

# I. 総括

## 1. 年度別駐車場整備状況

年 度	都市計画駐車場			届出駐車場			附置義務駐車施設		
	台数	構成比(%)	前年度比(%)	台数	構成比(%)	前年度比(%)	台数	構成比(%)	前年度比(%)
昭33	18	0.3	-	3,031	50.1	-	-	-	-
34	283	3.3	1572.2	3,600	42.5	118.8	969	11.4	-
35	1,313	6.4	464.0	9,908	48.0	275.2	2,830	13.7	292.1
36	1,777	6.1	135.3	15,058	51.9	152.0	5,341	18.4	188.7
37	1,777	4.4	100.0	24,376	60.5	161.9	8,082	20.1	151.3
38	4,543	7.6	255.7	32,810	54.8	134.6	17,224	28.8	213.1
39	6,881	7.9	151.5	44,318	50.7	135.1	32,448	37.1	188.4
40	8,948	8.6	130.0	53,597	51.4	120.9	39,448	37.9	121.6
41	12,077	9.9	135.0	60,435	49.3	112.8	47,916	39.1	121.5
42	13,339	9.3	110.4	65,660	45.8	108.6	62,639	43.7	130.7
43	14,051	8.0	105.3	81,816	46.5	124.6	78,562	44.6	125.4
44	16,239	7.3	115.6	103,666	46.8	126.7	99,984	45.2	127.3
45	18,120	6.8	111.6	124,429	46.6	120.0	123,997	46.4	124.0
46	22,557	6.6	124.5	159,567	46.8	128.2	157,372	46.2	126.9
47	25,238	6.1	111.9	184,869	45.0	115.9	199,223	48.5	126.6
48	29,049	6.2	115.1	204,054	43.2	110.4	236,723	50.2	118.8
49	31,748	5.8	109.3	254,040	46.6	124.5	257,449	47.2	108.8
50	33,781	5.6	106.4	287,457	47.9	113.2	276,285	46.1	107.3
51	33,114	4.8	98.0	342,221	49.7	119.1	310,263	45.1	112.3
52	39,395	5.4	119.0	357,306	48.9	104.4	330,680	45.3	106.6
53	44,208	5.6	112.2	386,983	49.2	108.3	353,611	44.9	106.9
54	45,335	5.3	102.5	416,123	49.1	107.5	383,584	45.3	108.5
55	48,627	5.3	107.3	458,053	50.2	110.1	403,355	44.2	105.2
56	49,524	5.1	101.8	491,736	50.7	107.4	426,947	44.0	105.8
57	50,834	4.9	102.6	520,863	50.7	105.9	454,177	44.2	106.4
58	52,586	4.8	103.4	549,765	50.4	105.5	487,170	44.6	107.3
59	54,698	4.7	104.0	596,047	50.8	108.4	519,397	44.3	106.6
60	56,535	4.6	103.4	598,808	49.2	100.5	559,709	46.0	107.8
61	59,698	4.6	105.6	625,322	48.4	104.4	603,838	46.8	107.9
62	60,858	4.5	101.9	636,309	47.4	101.8	643,422	47.9	106.6
63	64,792	4.5	106.5	674,916	47.0	106.1	694,469	48.4	107.9
平1	68,575	4.3	105.8	746,265	47.0	110.6	772,371	48.6	111.2
2	73,492	4.3	107.2	774,504	45.2	103.8	863,955	50.4	111.9
3	75,168	4.1	102.3	812,509	44.2	104.9	949,909	51.7	109.9
4	79,576	4.0	105.9	861,694	43.4	106.1	1,041,567	52.5	109.6
5	85,412	4.0	107.3	924,983	43.2	107.3	1,129,575	52.8	108.4
6	89,116	4.0	104.3	965,275	42.8	104.4	1,198,266	53.2	106.1
7	93,831	3.9	105.3	995,735	41.7	103.2	1,297,958	54.3	108.3
8	97,055	3.9	103.4	1,021,554	40.8	102.6	1,386,157	55.3	106.8
9	104,051	3.9	107.2	1,078,381	40.2	105.6	1,500,673	55.9	108.3
10	110,398	3.9	106.1	1,121,228	39.6	104.0	1,599,165	56.5	106.6
11	114,081	3.9	103.3	1,161,653	39.3	103.6	1,681,266	56.8	105.1
12	116,096	3.7	101.8	1,225,194	39.3	105.5	1,771,028	56.9	105.3
13	118,620	3.6	102.2	1,272,190	39.1	103.8	1,858,895	57.2	105.0
14	119,753	3.6	101.0	1,302,474	38.7	102.4	1,942,707	57.7	104.5
15	119,935	3.5	100.2	1,333,159	38.4	102.4	2,015,404	58.1	103.7
16	119,872	3.3	99.9	1,372,876	38.3	103.0	2,086,684	58.3	103.5
17	120,491	3.2	100.5	1,415,252	37.9	103.1	2,195,869	58.8	105.2
18	120,975	3.1	100.4	1,450,858	37.3	102.5	2,312,319	59.5	105.3
19	121,736	3.0	100.6	1,482,645	36.8	102.2	2,419,678	60.1	104.6
20	121,175	2.9	99.5	1,549,878	37.1	104.5	2,507,388	60.0	103.6
21	122,974	2.9	101.5	1,570,310	36.8	101.3	2,567,365	60.2	102.4
22	122,051	2.8	99.2	1,604,463	36.8	102.2	2,633,354	60.4	102.6
23	119,717	2.7	98.1	1,623,951	36.6	101.2	2,691,206	60.7	102.2
24	119,614	2.5	99.9	1,664,443	35.1	102.5	2,953,217	62.3	109.7
25	118,877	2.5	99.4	1,661,432	34.7	99.8	3,004,444	62.8	101.7
26	119,943	2.5	100.9	1,699,455	34.8	102.3	3,068,737	62.8	102.1
27	119,872	2.4	99.9	1,762,050	35.3	103.7	3,106,853	62.3	101.2
28	118,009	2.3	98.4	1,805,432	35.4	102.5	3,170,324	62.2	102.0
29	116,332	2.2	98.6	1,823,115	35.0	101.0	3,271,052	62.8	103.2
30	114,835	2.1	98.7	1,878,182	35.2	103.0	3,347,922	62.7	102.4

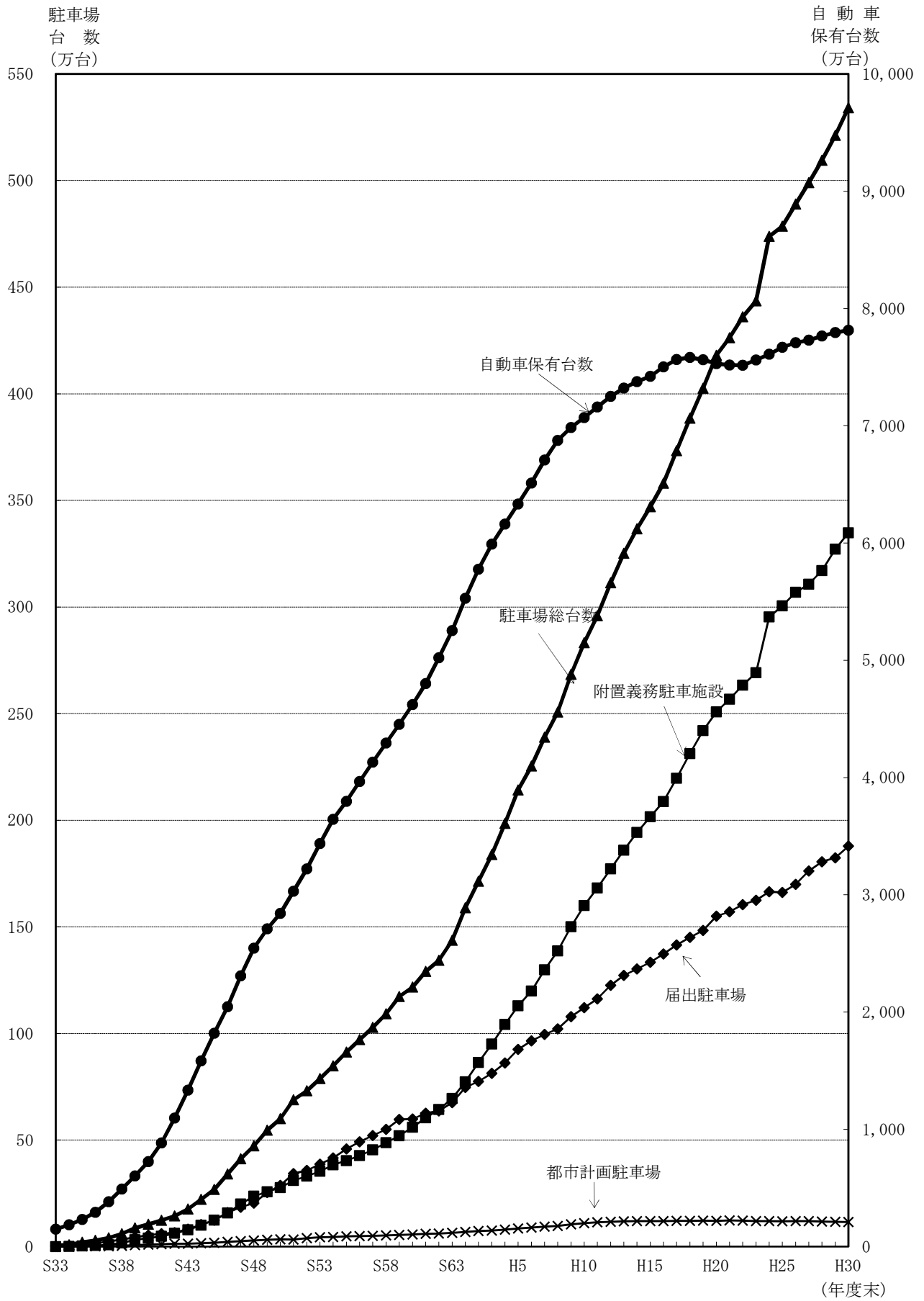
注1:都市計画駐車場又は附置義務駐車施設と届出駐車場の両方に該当する駐車場は、それぞれ都市計画駐車場又は附置義務駐車  
注2:自動車保有台数は、登録自動車（道路運送車両法第4条）に軽自動車（同法第60条第1項、ただし二輪車を除く）を加えた  
情報協会）

(各年度末)

路上駐車場			合計(駐車場総供用台数)		自動車保有台数(二輪車を除く)		自動車1万台当り駐車場台数	
台数	構成比(%)	前年度比(%)	台数	前年度比(%)	台数	前年度比(%)	台数	前年度比(%)
3,000	49.6	-	6,049	-	1,485,110	-	40.7	-
3,628	42.8	120.9	8,480	140.2	1,859,168	125.2	45.6	112.0
6,576	31.9	181.3	20,627	243.2	2,304,501	124.0	89.5	196.2
6,815	23.5	103.6	28,991	140.5	2,929,172	127.1	99.0	110.6
6,033	15.0	88.5	40,268	138.9	3,836,865	131.0	105.0	106.0
5,264	8.8	87.3	59,841	148.6	4,901,146	127.7	122.1	116.3
3,776	4.3	71.7	87,423	146.1	6,034,582	123.1	144.9	118.7
2,189	2.1	58.0	104,182	119.2	7,248,027	120.1	143.7	99.2
2,037	1.7	93.1	122,465	117.5	8,839,536	122.0	138.5	96.4
1,789	1.2	87.8	143,427	117.1	10,953,120	123.9	130.9	94.5
1,605	0.9	89.7	176,034	122.7	13,336,387	121.8	132.0	100.8
1,482	0.7	92.3	221,371	125.8	15,835,434	118.7	139.8	105.9
750	0.3	50.6	267,296	120.7	18,188,680	114.9	147.0	105.1
1,218	0.4	162.4	340,714	127.5	20,459,320	112.5	166.5	113.3
1,709	0.4	140.3	411,039	120.6	23,087,487	112.8	178.0	106.9
2,170	0.5	127.0	471,996	114.8	25,440,524	110.2	185.5	104.2
2,388	0.4	110.0	545,625	115.6	27,101,453	106.5	201.3	108.5
2,400	0.4	100.5	599,923	110.0	28,405,998	104.8	211.2	104.9
2,557	0.4	106.5	688,155	114.7	30,300,777	106.7	227.1	107.5
2,570	0.4	100.5	729,951	106.1	32,207,027	106.3	226.6	99.8
2,533	0.3	98.6	787,335	107.9	34,376,050	106.7	229.0	101.1
2,467	0.3	97.4	847,509	107.6	36,443,044	106.0	232.6	101.5
2,339	0.3	94.8	912,374	107.7	37,972,777	104.2	240.3	103.3
2,354	0.2	100.6	970,561	106.4	39,656,678	104.4	244.7	101.9
2,273	0.2	96.6	1,028,147	105.9	41,301,081	104.1	248.9	101.7
2,235	0.2	98.3	1,091,756	106.2	42,950,478	104.0	254.2	102.1
2,034	0.2	91.0	1,172,176	107.4	44,539,821	103.7	263.2	103.5
2,033	0.2	100.0	1,217,085	103.8	46,216,473	103.8	263.3	100.1
1,912	0.1	94.0	1,290,770	106.1	48,010,414	103.9	268.9	102.1
1,904	0.1	99.6	1,342,493	104.0	50,218,288	104.6	267.3	99.4
1,792	0.1	94.1	1,435,969	107.0	52,537,643	104.6	273.3	102.2
1,519	0.1	84.8	1,588,730	110.6	55,278,576	105.2	287.3	105.1
1,417	0.1	93.3	1,713,368	107.8	57,757,448	104.5	296.6	103.2
1,353	0.1	95.5	1,838,939	107.3	59,896,567	103.7	307.0	103.5
1,577	0.1	116.6	1,984,414	107.9	61,613,498	102.9	322.0	104.9
1,363	0.1	86.4	2,141,333	107.9	63,327,803	102.8	338.1	105.0
1,377	0.1	101.0	2,254,034	105.3	65,103,021	102.8	346.2	102.4
1,381	0.1	100.3	2,388,905	106.0	67,070,896	103.0	356.1	102.9
1,333	0.1	96.5	2,506,099	104.9	68,743,615	102.5	364.5	102.4
1,280	0.0	96.0	2,684,385	107.1	69,847,636	101.6	384.3	105.4
1,279	0.0	99.9	2,832,070	105.5	70,691,757	101.2	400.6	104.2
1,279	0.0	100.0	2,958,279	104.5	71,589,691	101.3	413.2	103.1
1,275	0.0	99.7	3,113,593	105.3	72,503,959	101.3	429.4	103.9
1,275	0.0	100.0	3,250,980	104.4	73,202,064	101.0	444.1	103.4
1,222	0.0	95.8	3,366,156	103.5	73,767,773	100.8	456.3	102.7
1,217	0.0	99.6	3,469,715	103.1	74,209,320	100.6	467.5	102.5
1,172	0.0	96.3	3,580,604	103.2	75,024,049	101.1	479.6	102.6
1,386	0.0	118.3	3,732,998	104.3	75,655,509	100.8	495.5	103.3
1,216	0.0	87.7	3,885,368	104.1	75,832,690	100.2	510.5	103.0
1,100	0.0	90.5	4,025,159	103.6	75,625,209	99.7	530.6	103.9
1,357	0.0	123.4	4,179,798	103.8	75,298,927	99.6	553.7	104.3
1,064	0.0	78.4	4,261,713	102.0	75,176,380	99.8	565.8	102.2
1,032	0.0	97.0	4,360,900	102.3	75,149,969	100.0	579.4	102.4
785	0.0	76.1	4,435,659	101.7	75,609,883	100.6	586.0	101.1
775	0.0	98.7	4,738,049	106.8	76,089,675	100.6	622.3	106.2
775	0.0	100.0	4,785,528	101.0	76,696,825	100.8	623.8	100.2
606	0.0	78.2	4,888,741	102.2	77,080,842	100.5	631.9	101.3
601	0.0	99.2	4,989,376	102.1	77,301,798	100.3	645.4	101.8
601	0.0	100.0	5,094,366	102.1	77,657,517	100.5	656.0	101.6
601	0.0	100.0	5,211,100	102.3	77,938,515	100.4	668.6	101.9
601	0.0	100.0	5,341,540	102.5	78,139,997	100.3	683.6	102.2

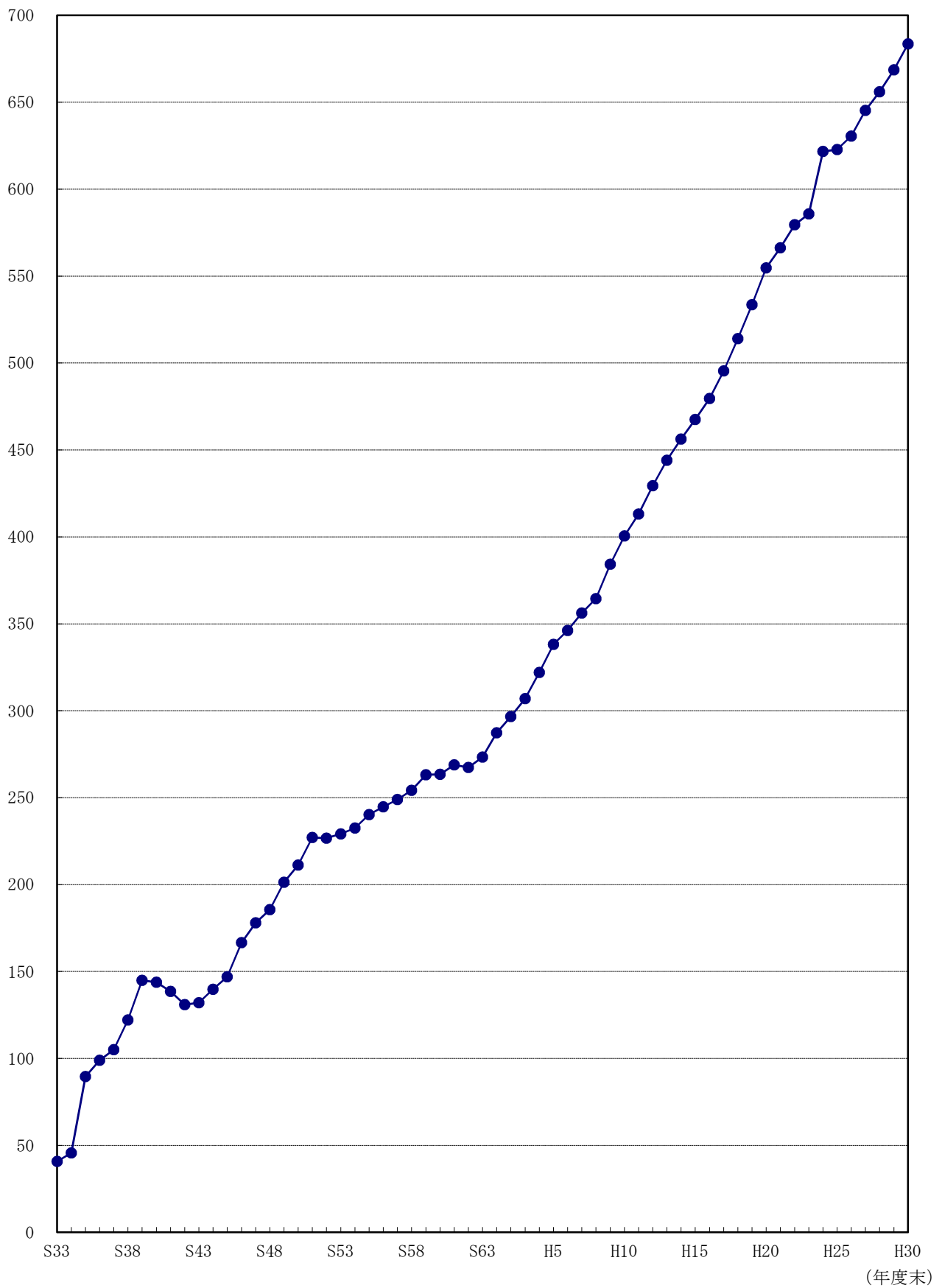
施設として区分している。  
 数値で参考値として掲載している。(出典：わが国の自動車保有動向(平成31年3月末)(一般財団法人自動車検査登録

2. 自動車保有台数と駐車場台数の推移



### 3. 駐車場整備水準の推移

自動車保有台数1万台  
当たりの駐車場台数(台)



4. 年度別駐車場整備状況の推移

年 度	都市計画駐車場		届出駐車場		附置義務駐車施設		路上駐車場		合 計	自動車 保有台数
	台 数	構成比(%)	台 数	構成比(%)	台 数	構成比(%)	台 数	構成比(%)		
昭33	18	0.3	3,031	50.1	-	-	3,000	49.6	6,049	1,485,110
34	265	10.9	569	23.4	969	39.9	628	25.8	2,431	374,058
35	1,030	8.5	6,308	51.9	1,861	15.3	2,948	24.3	12,147	445,333
36	464	5.5	5,150	61.6	2,511	30.0	239	2.9	8,364	624,671
37	-	-	9,318	82.6	2,741	24.3	-782	-6.9	11,277	907,693
38	2,766	14.1	8,434	43.1	9,142	46.7	-769	-3.9	19,573	1,064,281
39	2,338	8.5	11,508	41.7	15,224	55.2	-1,488	-5.4	27,582	1,133,436
40	2,067	12.3	9,279	55.4	7,000	41.8	-1,587	-9.5	16,759	1,213,445
41	3,129	17.1	6,838	37.4	8,468	46.3	-152	-0.8	18,283	1,591,509
42	1,262	6.0	5,225	24.9	14,723	70.2	-248	-1.2	20,962	2,113,584
43	712	2.2	16,156	49.5	15,923	48.8	-184	-0.6	32,607	2,383,267
44	2,188	4.8	21,850	48.2	21,422	47.3	-123	-0.3	45,337	2,499,047
45	1,881	4.1	20,763	45.2	24,013	52.3	-732	-1.6	45,925	2,353,246
46	4,437	6.0	35,138	47.9	33,375	45.5	468	0.6	73,418	2,270,640
47	2,681	3.8	25,302	36.0	41,851	59.5	491	0.7	70,325	2,628,167
48	3,811	6.3	19,185	31.5	37,500	61.5	461	0.8	60,957	2,353,037
49	2,699	3.7	49,986	67.9	20,726	28.1	218	0.3	73,629	1,660,929
50	2,033	3.7	33,417	61.5	18,836	34.7	12	0.0	54,298	1,304,545
51	-667	-0.8	54,764	62.1	33,978	38.5	157	0.2	88,232	1,894,779
52	6,281	15.0	15,085	36.1	20,417	48.8	13	0.0	41,796	1,906,250
53	4,813	8.4	29,677	51.7	22,931	40.0	-37	-0.1	57,384	2,169,023
54	1,127	1.9	29,140	48.4	29,973	49.8	-66	-0.1	60,174	2,066,994
55	3,292	5.1	41,930	64.6	19,771	30.5	-128	-0.2	64,865	1,529,733
56	897	1.5	33,683	57.9	23,592	40.5	15	0.0	58,187	1,683,901
57	1,310	2.3	29,127	50.6	27,230	47.3	-81	-0.1	57,586	1,644,403
58	1,752	2.8	28,902	45.4	32,993	51.9	-38	-0.1	63,609	1,649,397
59	2,112	2.6	46,282	57.6	32,227	40.1	-201	-0.2	80,420	1,589,343
60	1,837	4.1	2,761	6.1	40,312	89.8	-1	-0.0	44,909	1,676,652
61	3,163	4.3	26,514	36.0	44,129	59.9	-121	-0.2	73,685	1,793,941
62	1,160	2.2	10,987	21.2	39,584	76.5	-8	-0.0	51,723	2,207,874
63	3,934	4.2	38,607	41.3	51,047	54.6	-112	-0.1	93,476	2,319,355
平1	3,783	2.2	71,349	46.8	77,902	51.1	-273	-0.2	152,761	2,740,933
2	4,917	3.9	28,239	22.7	91,584	73.5	-102	-0.1	124,638	2,478,872
3	1,676	1.3	38,005	30.3	85,954	68.5	-64	-0.1	125,571	2,139,119
4	4,408	3.0	49,185	33.8	91,658	63.0	224	0.2	145,475	1,716,931
5	5,836	3.7	63,289	40.3	88,008	56.1	-214	-0.1	156,919	1,714,305
6	3,704	3.3	40,292	35.8	68,691	60.9	14	0.0	112,701	1,775,218
7	4,715	3.5	30,460	22.6	99,692	73.9	4	0.0	134,871	1,951,363
8	3,224	2.8	25,819	22.0	88,199	75.3	-48	-0.0	117,194	1,689,231
9	6,996	3.9	56,827	31.9	114,516	64.2	-53	-0.0	178,286	1,104,021
10	6,347	4.3	42,847	29.0	98,492	66.7	-1	-0.0	147,686	844,121
11	3,683	2.9	40,425	32.0	82,101	65.1	-	-	126,208	897,934
12	2,015	1.3	63,541	40.9	89,762	57.8	-4	-0.0	155,314	914,268
13	2,524	1.8	46,996	34.2	87,867	64.0	-	-	137,387	698,105
14	1,133	1.0	30,356	26.3	84,047	72.8	-53	-0.0	115,483	565,709
15	182	0.2	30,613	29.6	72,462	70.2	-5	-0.0	103,252	441,547
16	-63	-0.0	39,717	31.3	87,480	68.8	-45	-0.0	127,089	814,729
17	619	0.4	42,376	28.5	105,375	70.9	214	0.1	148,584	631,460
18	484	0.3	35,606	23.9	112,850	75.9	-170	-0.1	148,770	177,181
19	761	0.6	31,787	23.3	103,759	76.2	-116	-0.1	136,191	-207,481
20	-561	-0.4	67,233	44.5	84,110	55.7	257	0.2	151,039	-326,282
21	1,799	2.3	20,432	26.1	56,377	72.0	-293	-0.4	78,315	-122,547
22	-923	-1.0	34,153	35.7	62,389	65.3	-32	-0.0	95,587	-26,411
23	-2,334	-3.3	19,488	27.4	54,252	76.2	-247	-0.3	71,159	459,914
24	-103	-0.0	40,492	13.6	258,411	86.5	-10	-0.0	298,790	479,792
25	-737	-1.7	-3,011	-6.9	47,627	108.5	-	-	43,879	607,150
26	1,066	1.1	38,023	37.5	62,493	61.6	-169	-0.2	101,413	384,017
27	-71	-0.1	62,595	52.7	56,326	47.4	-5	-0.0	118,845	220,956
28	-1,863	-1.8	43,382	41.3	63,471	60.5	-	-	104,990	355,719
29	-1,677	-1.4	17,683	15.1	100,728	86.3	-	-	116,734	280,998
30	-1,497	-1.1	55,067	42.2	76,870	58.9	-	-	130,440	201,482
合 計	114,835	2.1	1,878,182	35.2	3,347,922	62.7	601	0.0	5,341,540	78,139,997

注:昭和33年度については、それまでの累計値である。

5. 都道府県別駐車場整備状況

都道府県	都市計画駐車場		届出駐車場		附置義務駐車施設	
	箇所数	台数	箇所数	台数	箇所数	台数
北海道	15 ( 10 )	2,468 ( 1,944 )	390	98,033	4,153 ( 166 )	231,840 ( 36,829 )
青森県	7 ( 7 )	1,914 ( 1,914 )	84	16,781	362 ( 19 )	22,363 ( 3,498 )
岩手県	7 ( 7 )	1,303 ( 1,303 )	81	10,345	334 ( 17 )	24,622 ( 4,439 )
宮城県	4 ( 4 )	1,130 ( 1,130 )	142	24,323	1,064 ( 97 )	87,976 ( 14,381 )
秋田県	1 ( 1 )	61 ( 61 )	69	8,502	132 ( 4 )	13,964 ( 1,532 )
山形県	11 ( 11 )	3,528 ( 3,528 )	46	8,719	117 ( 10 )	7,474 ( 1,695 )
福島県	1 ( 1 )	530 ( 530 )	119	14,527	- ( - )	- ( - )
茨城県	13 ( 11 )	7,123 ( 5,793 )	156	39,641	161 ( 31 )	17,853 ( 7,099 )
栃木県	4 ( 3 )	758 ( 358 )	106	16,257	156 ( 3 )	9,685 ( 285 )
群馬県	8 ( 6 )	2,293 ( 1,710 )	80	18,160	425 ( 10 )	40,053 ( 4,067 )
埼玉県	9 ( 9 )	2,003 ( 2,003 )	400	91,343	318 ( 24 )	27,999 ( 6,092 )
千葉県	7 ( 7 )	2,193 ( 2,193 )	571	155,180	1,400 ( 287 )	134,340 ( 29,703 )
東京都	50 ( 50 )	17,144 ( 17,144 )	963	151,224	24,949 ( 673 )	790,865 ( 115,958 )
神奈川県	23 ( 23 )	8,106 ( 8,106 )	689	131,523	9,104 ( 381 )	452,785 ( 99,706 )
山梨県	- ( - )	- ( - )	32	5,958	- ( - )	- ( - )
長野県	17 ( 13 )	2,436 ( 2,260 )	143	22,782	871 ( 20 )	78,586 ( 4,926 )
新潟県	4 ( 3 )	490 ( 348 )	117	19,956	254 ( 20 )	15,320 ( 5,770 )
富山県	7 ( 7 )	2,734 ( 2,734 )	79	11,360	136 ( 7 )	11,587 ( 1,265 )
石川県	3 ( 3 )	1,374 ( 1,374 )	68	13,791	720 ( 15 )	36,808 ( 2,671 )
岐阜県	10 ( 10 )	1,556 ( 1,556 )	113	13,766	571 ( 23 )	33,340 ( 2,263 )
静岡県	12 ( 12 )	2,688 ( 2,688 )	316	51,644	662 ( 70 )	41,908 ( 14,336 )
愛知県	33 ( 33 )	10,031 ( 10,031 )	592	172,130	3,520 ( 168 )	195,229 ( 37,903 )
三重県	11 ( 9 )	1,801 ( 1,724 )	77	13,716	328 ( 7 )	13,794 ( 3,217 )
福井県	5 ( 4 )	1,002 ( 686 )	48	10,066	287 ( 15 )	23,745 ( 1,532 )
滋賀県	1 ( 1 )	228 ( 228 )	104	17,783	- ( - )	- ( - )
京都府	6 ( 5 )	1,278 ( 1,222 )	191	48,019	863 ( 42 )	36,103 ( 3,776 )
大阪府	17 ( 15 )	5,770 ( 5,355 )	1,317	191,829	8,038 ( 258 )	305,698 ( 50,496 )
兵庫県	19 ( 16 )	5,157 ( 4,364 )	651	120,466	1,808 ( 141 )	115,238 ( 39,561 )
奈良県	6 ( 6 )	1,020 ( 1,020 )	134	27,249	25 ( 8 )	2,082 ( 1,377 )
和歌山県	7 ( 7 )	1,957 ( 1,957 )	51	13,273	23 ( 23 )	582 ( 582 )
鳥取県	5 ( 5 )	691 ( 691 )	33	8,410	- ( - )	- ( - )
島根県	6 ( 5 )	782 ( 741 )	33	5,376	46 ( 2 )	4,968 ( 2,252 )
岡山県	20 ( 15 )	2,859 ( 2,621 )	76	11,258	938 ( 25 )	22,527 ( 3,177 )
広島県	13 ( 13 )	4,063 ( 4,063 )	264	44,217	2,154 ( 48 )	95,852 ( 12,270 )
山口県	8 ( 8 )	1,816 ( 1,816 )	84	12,499	813 ( 20 )	40,934 ( 5,947 )
徳島県	4 ( 4 )	898 ( 898 )	42	5,590	187 ( 7 )	8,827 ( 1,759 )
香川県	11 ( 11 )	3,027 ( 3,027 )	72	12,597	241 ( 13 )	10,935 ( 1,928 )
愛媛県	10 ( 8 )	984 ( 725 )	93	14,104	900 ( 14 )	39,225 ( 2,729 )
高知県	3 ( 2 )	609 ( 547 )	16	3,191	230 ( 9 )	12,189 ( 917 )
福岡県	16 ( 13 )	4,485 ( 3,870 )	569	102,238	4,197 ( 153 )	192,935 ( 33,896 )
佐賀県	- ( - )	- ( - )	56	8,537	- ( - )	- ( - )
長崎県	14 ( 12 )	1,938 ( 1,643 )	140	28,260	599 ( 51 )	31,846 ( 9,022 )
熊本県	1 ( 1 )	340 ( 340 )	99	21,003	175 ( 10 )	8,404 ( 3,085 )
大分県	3 ( 3 )	685 ( 685 )	113	16,551	544 ( 13 )	29,369 ( 4,574 )
宮崎県	4 ( 3 )	664 ( 547 )	38	10,699	263 ( 61 )	20,956 ( 6,849 )
鹿児島県	2 ( 1 )	918 ( 602 )	97	19,870	391 ( 26 )	29,281 ( 9,000 )
沖縄県	- ( - )	- ( - )	115	15,436	449 ( 7 )	27,835 ( 1,898 )
合計	438 ( 398 )	114,835 ( 108,080 )	9,869	1,878,182	72,908 ( 2,998 )	3,347,922 ( 594,262 )

注:( )内は届出駐車場に該当するものの値(内数)である。

(平成31年3月末現在)

路上駐車場		合 計		自動車保有台数	自動車1万台
箇所数	台数	箇所数	台数	(二輪車除く)	当り駐車場台数
-	-	4,558 ( 566)	332,341 ( 136,806)	3,629,854	915.6
1	68	454 ( 110)	41,126 ( 22,193)	980,660	419.4
-	-	422 ( 105)	36,270 ( 16,087)	999,642	362.8
-	-	1,210 ( 243)	113,429 ( 39,834)	1,637,918	692.5
-	-	202 ( 74)	22,527 ( 10,095)	790,779	284.9
-	-	174 ( 67)	19,721 ( 13,942)	909,340	216.9
-	-	120 ( 120)	15,057 ( 15,057)	1,595,994	94.3
-	-	330 ( 198)	64,617 ( 52,533)	2,520,515	256.4
-	-	266 ( 112)	26,700 ( 16,900)	1,661,489	160.7
-	-	513 ( 96)	60,506 ( 23,937)	1,734,494	348.8
-	-	727 ( 433)	121,345 ( 99,438)	3,930,824	308.7
-	-	1,978 ( 865)	291,713 ( 187,076)	3,510,651	830.9
-	-	25,962 ( 1,686)	959,233 ( 284,326)	3,949,161	2,429.0
-	-	9,816 ( 1,093)	592,414 ( 239,335)	3,717,684	1,593.5
-	-	32 ( 32)	5,958 ( 5,958)	728,852	81.7
-	-	1,031 ( 176)	103,804 ( 29,968)	1,839,551	564.3
-	-	375 ( 140)	35,766 ( 26,074)	1,787,548	200.1
-	-	222 ( 93)	25,681 ( 15,359)	880,228	291.8
-	-	791 ( 86)	51,973 ( 17,836)	892,852	582.1
-	-	694 ( 146)	48,662 ( 17,585)	1,635,391	297.6
-	-	990 ( 398)	96,240 ( 68,668)	2,762,025	348.4
-	-	4,145 ( 793)	377,390 ( 220,064)	5,070,571	744.3
-	-	416 ( 93)	29,311 ( 18,657)	1,469,124	199.5
-	-	340 ( 67)	34,813 ( 12,284)	654,004	532.3
-	-	105 ( 105)	18,011 ( 18,011)	1,001,580	179.8
-	-	1,060 ( 238)	85,400 ( 53,017)	1,275,728	669.4
-	-	9,372 ( 1,590)	503,297 ( 247,680)	3,542,623	1,420.7
-	-	2,478 ( 808)	240,861 ( 164,391)	2,876,985	837.2
-	-	165 ( 148)	30,351 ( 29,646)	803,332	377.8
-	-	81 ( 81)	15,812 ( 15,812)	722,275	218.9
-	-	38 ( 38)	9,101 ( 9,101)	456,607	199.3
-	-	85 ( 40)	11,126 ( 8,369)	542,724	205.0
-	-	1,034 ( 116)	36,644 ( 17,056)	1,492,421	245.5
13	533	2,444 ( 325)	144,665 ( 60,550)	1,827,901	791.4
-	-	905 ( 112)	55,249 ( 20,262)	1,041,626	530.4
-	-	233 ( 53)	15,315 ( 8,247)	601,568	254.6
-	-	324 ( 96)	26,559 ( 17,552)	761,373	348.8
-	-	1,003 ( 115)	54,313 ( 17,558)	986,456	550.6
-	-	249 ( 27)	15,989 ( 4,655)	541,437	295.3
-	-	4,782 ( 735)	299,658 ( 140,004)	3,253,760	921.0
-	-	56 ( 56)	8,537 ( 8,537)	658,028	129.7
-	-	753 ( 203)	62,044 ( 38,925)	908,718	682.8
-	-	275 ( 110)	29,747 ( 24,428)	1,353,855	219.7
-	-	660 ( 129)	46,605 ( 21,810)	897,084	519.5
-	-	305 ( 102)	32,319 ( 18,095)	909,587	355.3
-	-	490 ( 124)	50,069 ( 29,472)	1,307,241	383.0
-	-	564 ( 122)	43,271 ( 17,334)	1,087,937	397.7
14	601	83,229 ( 13,265)	5,341,540 ( 2,580,524)	78,139,997	683.6

6. 都道府県別駐車場整備状況(平成30年度整備分)

都道府県	都市計画駐車場		届出駐車場		附置義務駐車施設	
	箇所数	台数	箇所数	台数	箇所数	台数
北海道	- ( - )	- ( - )	-5	1,171	78 ( 2 )	4,484 ( 219 )
青森県	- ( - )	- ( - )	-	-7	5 ( - )	70 ( - )
岩手県	- ( - )	-18 ( -18 )	1	128	-7 ( 1 )	-1,047 ( 38 )
宮城県	- ( - )	- ( - )	12	1,566	13 ( 1 )	1,535 ( 692 )
秋田県	- ( - )	- ( - )	1	-49	4 ( - )	187 ( - )
山形県	- ( - )	- ( - )	-1	-52	- ( - )	-94 ( -94 )
福島県	- ( - )	- ( - )	-	-285	- ( - )	- ( - )
茨城県	- ( - )	-168 ( -168 )	6	685	3 ( - )	103 ( - )
栃木県	- ( - )	- ( - )	5	726	7 ( - )	393 ( - )
群馬県	- ( - )	- ( - )	4	3,969	9 ( - )	4,515 ( - )
埼玉県	- ( - )	- ( - )	10	2,483	12 ( 1 )	484 ( 175 )
千葉県	- ( - )	-5 ( -5 )	2	2,683	232 ( 217 )	2,878 ( 1,603 )
東京都	- ( - )	- ( - )	37	2,729	460 ( 37 )	18,645 ( 4,022 )
神奈川県	- ( - )	- ( - )	15	2,594	182 ( 19 )	21,155 ( 4,306 )
山梨県	- ( - )	- ( - )	-	-5	- ( - )	- ( - )
長野県	- ( - )	- ( - )	-	-	19 ( 1 )	1,485 ( 410 )
新潟県	- ( - )	- ( - )	-	-312	4 ( 6 )	1,025 ( 1,581 )
富山県	- ( - )	- ( - )	5	738	1 ( - )	-138 ( - )
石川県	- ( - )	- ( - )	3	272	15 ( 2 )	584 ( 140 )
岐阜県	- ( - )	-45 ( -45 )	4	499	12 ( 1 )	319 ( 139 )
静岡県	1 ( 1 )	114 ( 114 )	8	891	10 ( 3 )	-249 ( -487 )
愛知県	- ( - )	- ( - )	18	6,507	36 ( - )	1,076 ( -225 )
三重県	- ( - )	- ( - )	-	-192	7 ( -1 )	303 ( -29 )
福井県	- ( - )	- ( - )	1	109	6 ( 2 )	297 ( 110 )
滋賀県	- ( - )	- ( - )	3	230	- ( - )	- ( - )
京都府	- ( - )	-5 ( -5 )	3	-91	39 ( - )	96 ( -100 )
大阪府	- ( - )	2 ( 2 )	52	14,324	118 ( 7 )	5,221 ( 493 )
兵庫県	- ( - )	-40 ( - )	24	2,666	35 ( -1 )	749 ( -494 )
奈良県	- ( - )	- ( - )	-	-228	4 ( 1 )	52 ( -88 )
和歌山県	- ( - )	-87 ( -87 )	1	222	4 ( 4 )	36 ( 36 )
鳥取県	- ( - )	- ( - )	-	-	- ( - )	- ( - )
島根県	- ( - )	- ( - )	3	350	- ( - )	- ( - )
岡山県	- ( - )	-13 ( - )	-	385	-44 ( -5 )	-2,688 ( -684 )
広島県	-5 ( -5 )	-1,006 ( -1,006 )	6	1,136	44 ( 1 )	2,759 ( 294 )
山口県	- ( - )	- ( - )	-	278	10 ( - )	448 ( -8 )
徳島県	- ( - )	- ( - )	-1	-98	8 ( - )	284 ( - )
香川県	- ( - )	- ( - )	1	701	4 ( - )	122 ( - )
愛媛県	- ( - )	- ( - )	-1	-79	26 ( 1 )	2,582 ( 111 )
高知県	1 ( - )	62 ( - )	1	272	-2 ( - )	-1,071 ( - )
福岡県	- ( - )	-1 ( -1 )	15	3,529	159 ( 6 )	4,436 ( 3,118 )
佐賀県	- ( - )	- ( - )	-	72	- ( - )	- ( - )
長崎県	- ( 1 )	-2 ( 16 )	2	392	12 ( 6 )	780 ( 471 )
熊本県	- ( - )	-285 ( -285 )	12	1,940	7 ( - )	495 ( - )
大分県	- ( - )	- ( - )	2	299	17 ( 1 )	472 ( 266 )
宮崎県	- ( - )	- ( - )	2	494	14 ( 2 )	1,141 ( 83 )
鹿児島県	- ( - )	- ( - )	1	-73	10 ( 1 )	852 ( 188 )
沖縄県	- ( - )	- ( - )	8	1,498	38 ( 1 )	2,094 ( 356 )
合計	-3 ( -3 )	-1,497 ( -1,488 )	260	55,067	1,611 ( 317 )	( 16,642 )

注:( )内は届出駐車場に該当するものの値(内数)である。



(平成31年3月末現在)

路上駐車場		合 計		自動車保有台数前年比 (二輪車除く)
箇所数	台数	箇所数	台数	
-	-	73 ( -3 )	5,655 ( 1,390 )	7,521
-	-	5 ( - )	63 ( -7 )	56
-	-	-6 ( 2 )	-937 ( 148 )	1,076
-	-	25 ( 13 )	3,101 ( 2,258 )	3,071
-	-	5 ( 1 )	138 ( -49 )	-3,048
-	-	-1 ( -1 )	-146 ( -146 )	-504
-	-	- ( - )	-285 ( -285 )	-1,823
-	-	9 ( 6 )	620 ( 517 )	8,575
-	-	12 ( 5 )	1,119 ( 726 )	4,659
-	-	13 ( 4 )	8,484 ( 3,969 )	2,450
-	-	22 ( 11 )	2,967 ( 2,658 )	17,093
-	-	234 ( 219 )	5,556 ( 4,281 )	15,095
-	-	497 ( 74 )	21,374 ( 6,751 )	-3,749
-	-	197 ( 34 )	23,749 ( 6,900 )	125
-	-	- ( - )	-5 ( -5 )	1,904
-	-	19 ( 1 )	1,485 ( 410 )	3,771
-	-	4 ( 6 )	713 ( 1,269 )	-489
-	-	6 ( 5 )	600 ( 738 )	-387
-	-	18 ( 5 )	856 ( 412 )	4,492
-	-	16 ( 5 )	773 ( 593 )	3,900
-	-	19 ( 12 )	756 ( 518 )	7,307
-	-	54 ( 18 )	7,583 ( 6,282 )	27,900
-	-	7 ( -1 )	111 ( -221 )	4,912
-	-	7 ( 3 )	406 ( 219 )	2,434
-	-	3 ( 3 )	230 ( 230 )	6,683
-	-	42 ( 3 )	- ( -196 )	1,863
-	-	170 ( 59 )	19,547 ( 14,819 )	15,075
-	-	59 ( 23 )	3,375 ( 2,172 )	3,263
-	-	4 ( 1 )	-176 ( -316 )	597
-	-	5 ( 5 )	171 ( 171 )	2,024
-	-	- ( - )	- ( - )	630
-	-	3 ( 3 )	350 ( 350 )	1,154
-	-	-44 ( -5 )	-2,316 ( -299 )	5,263
-	-	45 ( 2 )	2,889 ( 424 )	5,860
-	-	10 ( - )	726 ( 270 )	-337
-	-	7 ( -1 )	186 ( -98 )	408
-	-	5 ( 1 )	823 ( 701 )	2,311
-	-	25 ( - )	2,503 ( 32 )	1,934
-	-	- ( 1 )	-737 ( 272 )	33
-	-	174 ( 21 )	7,964 ( 6,646 )	17,746
-	-	- ( - )	72 ( 72 )	1,416
-	-	14 ( 9 )	1,170 ( 879 )	2,009
-	-	19 ( 12 )	2,150 ( 1,655 )	4,698
-	-	19 ( 3 )	771 ( 565 )	2,111
-	-	16 ( 4 )	1,635 ( 577 )	853
-	-	11 ( 2 )	779 ( 115 )	1,714
-	-	46 ( 9 )	3,592 ( 1,854 )	17,833
-	-	1,868 ( 574 )	130,440 ( 70,221 )	201,482

7. 設置主体別駐車場整備状況

都道府県	都 市 計 市 画 駐 車 場					
	国・都道府県		市 町 村		国・地方公共団体のみが出資している主体	
	箇所数	台数	箇所数	台数	箇所数	台数
北海道	- ( - )	- ( - )	13 ( 8 )	1,955 ( 1,431 )	- ( - )	- ( - )
青森県	3 ( 3 )	1,172 ( 1,172 )	4 ( 4 )	742 ( 742 )	- ( - )	- ( - )
岩手県	1 ( 1 )	22 ( 22 )	6 ( 6 )	1,281 ( 1,281 )	- ( - )	- ( - )
宮城県	- ( - )	- ( - )	4 ( 4 )	1,130 ( 1,130 )	- ( - )	- ( - )
秋田県	- ( - )	- ( - )	- ( - )	- ( - )	- ( - )	- ( - )
山形県	2 ( 2 )	645 ( 645 )	8 ( 8 )	2,712 ( 2,712 )	- ( - )	- ( - )
福島県	- ( - )	- ( - )	1 ( 1 )	530 ( 530 )	- ( - )	- ( - )
茨城県	2 ( 1 )	1,358 ( 58 )	7 ( 6 )	2,860 ( 2,830 )	3 ( 3 )	2,280 ( 2,280 )
栃木県	1 ( - )	400 ( - )	3 ( 3 )	358 ( 358 )	- ( - )	- ( - )
群馬県	1 ( - )	192 ( - )	4 ( 3 )	874 ( 483 )	2 ( 2 )	748 ( 748 )
埼玉県	- ( - )	- ( - )	8 ( 8 )	1,788 ( 1,788 )	- ( - )	- ( - )
千葉県	- ( - )	- ( - )	6 ( 6 )	1,630 ( 1,630 )	- ( - )	- ( - )
東京都	6 ( 6 )	1,245 ( 1,245 )	12 ( 12 )	3,006 ( 3,006 )	5 ( 5 )	2,162 ( 2,162 )
神奈川県	1 ( 1 )	200 ( 200 )	14 ( 14 )	4,064 ( 4,064 )	- ( - )	- ( - )
山梨県	- ( - )	- ( - )	- ( - )	- ( - )	- ( - )	- ( - )
長野県	- ( - )	- ( - )	17 ( 13 )	2,436 ( 2,260 )	- ( - )	- ( - )
新潟県	- ( - )	- ( - )	4 ( 3 )	490 ( 348 )	- ( - )	- ( - )
富山県	- ( - )	- ( - )	7 ( 7 )	2,734 ( 2,734 )	- ( - )	- ( - )
石川県	1 ( 1 )	974 ( 974 )	2 ( 2 )	400 ( 400 )	- ( - )	- ( - )
岐阜県	- ( - )	- ( - )	10 ( 10 )	1,556 ( 1,556 )	- ( - )	- ( - )
静岡県	- ( - )	- ( - )	10 ( 10 )	1,955 ( 1,955 )	2 ( 2 )	733 ( 733 )
愛知県	3 ( 3 )	589 ( 589 )	20 ( 20 )	5,246 ( 5,246 )	- ( - )	- ( - )
三重県	1 ( 1 )	203 ( 203 )	9 ( 7 )	1,456 ( 1,379 )	- ( - )	- ( - )
福井県	- ( - )	- ( - )	5 ( 4 )	1,002 ( 686 )	- ( - )	- ( - )
滋賀県	- ( - )	- ( - )	1 ( 1 )	228 ( 228 )	- ( - )	- ( - )
京都府	- ( - )	- ( - )	5 ( 4 )	965 ( 909 )	- ( - )	- ( - )
大阪府	1 ( 1 )	162 ( 162 )	14 ( 12 )	5,223 ( 4,808 )	- ( - )	- ( - )
兵庫県	- ( - )	- ( - )	14 ( 11 )	3,696 ( 2,903 )	5 ( 5 )	1,461 ( 1,461 )
奈良県	1 ( 1 )	166 ( 166 )	4 ( 4 )	814 ( 814 )	- ( - )	- ( - )
和歌山県	1 ( 1 )	476 ( 476 )	6 ( 6 )	1,481 ( 1,481 )	- ( - )	- ( - )
鳥取県	- ( - )	- ( - )	5 ( 5 )	691 ( 691 )	- ( - )	- ( - )
島根県	- ( - )	- ( - )	5 ( 4 )	537 ( 496 )	- ( - )	- ( - )
岡山県	1 ( 1 )	174 ( 174 )	14 ( 9 )	1,555 ( 1,317 )	- ( - )	- ( - )
広島県	2 ( 2 )	412 ( 412 )	9 ( 9 )	2,654 ( 2,654 )	- ( - )	- ( - )
山口県	- ( - )	- ( - )	8 ( 8 )	1,816 ( 1,816 )	- ( - )	- ( - )
徳島県	1 ( 1 )	295 ( 295 )	2 ( 2 )	432 ( 432 )	- ( - )	- ( - )
香川県	- ( - )	- ( - )	11 ( 11 )	3,027 ( 3,027 )	- ( - )	- ( - )
愛媛県	- ( - )	- ( - )	10 ( 8 )	984 ( 725 )	- ( - )	- ( - )
高知県	- ( - )	- ( - )	3 ( 2 )	609 ( 547 )	- ( - )	- ( - )
福岡県	- ( - )	- ( - )	12 ( 9 )	3,060 ( 2,445 )	- ( - )	- ( - )
佐賀県	- ( - )	- ( - )	- ( - )	- ( - )	- ( - )	- ( - )
長崎県	2 ( - )	295 ( - )	12 ( 12 )	1,643 ( 1,643 )	- ( - )	- ( - )
熊本県	- ( - )	- ( - )	1 ( 1 )	340 ( 340 )	- ( - )	- ( - )
大分県	- ( - )	- ( - )	2 ( 2 )	454 ( 454 )	1 ( 1 )	231 ( 231 )
宮崎県	- ( - )	- ( - )	4 ( 3 )	664 ( 547 )	- ( - )	- ( - )
鹿児島県	- ( - )	- ( - )	2 ( 1 )	918 ( 602 )	- ( - )	- ( - )
沖縄県	- ( - )	- ( - )	- ( - )	- ( - )	- ( - )	- ( - )
合計	31 ( 26 )	8,980 ( 6,793 )	318 ( 283 )	71,996 ( 67,428 )	18 ( 18 )	7,615 ( 7,615 )

注：（ ）内は届出駐車場に該当するものの値（内数）である。

都 市 計		画 駐		車 場	
第3セクター		(第3セクターを除く)		計	
箇所数	台 数	箇所数	台 数	箇所数	台 数
1 ( 1 )	366 ( 366 )	1 ( 1 )	147 ( 147 )	15 ( 10 )	2,468 ( 1,944 )
- ( - )	- ( - )	- ( - )	- ( - )	7 ( 7 )	1,914 ( 1,914 )
- ( - )	- ( - )	- ( - )	- ( - )	7 ( 7 )	1,303 ( 1,303 )
- ( - )	- ( - )	- ( - )	- ( - )	4 ( 4 )	1,130 ( 1,130 )
- ( - )	- ( - )	1 ( 1 )	61 ( 61 )	1 ( 1 )	61 ( 61 )
- ( - )	- ( - )	1 ( 1 )	171 ( 171 )	11 ( 11 )	3,528 ( 3,528 )
- ( - )	- ( - )	- ( - )	- ( - )	1 ( 1 )	530 ( 530 )
1 ( 1 )	625 ( 625 )	- ( - )	- ( - )	13 ( 11 )	7,123 ( 5,793 )
- ( - )	- ( - )	- ( - )	- ( - )	4 ( 3 )	758 ( 358 )
- ( - )	- ( - )	1 ( 1 )	479 ( 479 )	8 ( 6 )	2,293 ( 1,710 )
- ( - )	- ( - )	1 ( 1 )	215 ( 215 )	9 ( 9 )	2,003 ( 2,003 )
1 ( 1 )	563 ( 563 )	- ( - )	- ( - )	7 ( 7 )	2,193 ( 2,193 )
1 ( 1 )	650 ( 650 )	26 ( 26 )	10,081 ( 10,081 )	50 ( 50 )	17,144 ( 17,144 )
6 ( 6 )	3,243 ( 3,243 )	2 ( 2 )	599 ( 599 )	23 ( 23 )	8,106 ( 8,106 )
- ( - )	- ( - )	- ( - )	- ( - )	- ( - )	- ( - )
- ( - )	- ( - )	- ( - )	- ( - )	17 ( 13 )	2,436 ( 2,260 )
- ( - )	- ( - )	- ( - )	- ( - )	4 ( 3 )	490 ( 348 )
- ( - )	- ( - )	- ( - )	- ( - )	7 ( 7 )	2,734 ( 2,734 )
- ( - )	- ( - )	- ( - )	- ( - )	3 ( 3 )	1,374 ( 1,374 )
- ( - )	- ( - )	- ( - )	- ( - )	10 ( 10 )	1,556 ( 1,556 )
- ( - )	- ( - )	- ( - )	- ( - )	12 ( 12 )	2,688 ( 2,688 )
3 ( 3 )	1,490 ( 1,490 )	7 ( 7 )	2,706 ( 2,706 )	33 ( 33 )	10,031 ( 10,031 )
- ( - )	- ( - )	1 ( 1 )	142 ( 142 )	11 ( 9 )	1,801 ( 1,724 )
- ( - )	- ( - )	- ( - )	- ( - )	5 ( 4 )	1,002 ( 686 )
- ( - )	- ( - )	- ( - )	- ( - )	1 ( 1 )	228 ( 228 )
1 ( 1 )	313 ( 313 )	- ( - )	- ( - )	6 ( 5 )	1,278 ( 1,222 )
1 ( 1 )	225 ( 225 )	1 ( 1 )	160 ( 160 )	17 ( 15 )	5,770 ( 5,355 )
- ( - )	- ( - )	- ( - )	- ( - )	19 ( 16 )	5,157 ( 4,364 )
- ( - )	- ( - )	1 ( 1 )	40 ( 40 )	6 ( 6 )	1,020 ( 1,020 )
- ( - )	- ( - )	- ( - )	- ( - )	7 ( 7 )	1,957 ( 1,957 )
- ( - )	- ( - )	- ( - )	- ( - )	5 ( 5 )	691 ( 691 )
1 ( 1 )	245 ( 245 )	- ( - )	- ( - )	6 ( 5 )	782 ( 741 )
1 ( 1 )	205 ( 205 )	4 ( 4 )	925 ( 925 )	20 ( 15 )	2,859 ( 2,621 )
1 ( 1 )	316 ( 316 )	1 ( 1 )	681 ( 681 )	13 ( 13 )	4,063 ( 4,063 )
- ( - )	- ( - )	- ( - )	- ( - )	8 ( 8 )	1,816 ( 1,816 )
1 ( 1 )	171 ( 171 )	- ( - )	- ( - )	4 ( 4 )	898 ( 898 )
- ( - )	- ( - )	- ( - )	- ( - )	11 ( 11 )	3,027 ( 3,027 )
- ( - )	- ( - )	- ( - )	- ( - )	10 ( 8 )	984 ( 725 )
- ( - )	- ( - )	- ( - )	- ( - )	3 ( 2 )	609 ( 547 )
- ( - )	- ( - )	4 ( 4 )	1,425 ( 1,425 )	16 ( 13 )	4,485 ( 3,870 )
- ( - )	- ( - )	- ( - )	- ( - )	- ( - )	- ( - )
- ( - )	- ( - )	- ( - )	- ( - )	14 ( 12 )	1,938 ( 1,643 )
- ( - )	- ( - )	- ( - )	- ( - )	1 ( 1 )	340 ( 340 )
- ( - )	- ( - )	- ( - )	- ( - )	3 ( 3 )	685 ( 685 )
- ( - )	- ( - )	- ( - )	- ( - )	4 ( 3 )	664 ( 547 )
- ( - )	- ( - )	- ( - )	- ( - )	2 ( 1 )	918 ( 602 )
- ( - )	- ( - )	- ( - )	- ( - )	- ( - )	- ( - )
19 ( 19 )	8,412 ( 8,412 )	52 ( 52 )	17,832 ( 17,832 )	438 ( 398 )	114,835 ( 108,080 )

都道府県	届 出 駐 車 場					
	国・都道府県		市 町 村		国・地方公共団体のみが出資している主体	
	箇所数	台 数	箇所数	台 数	箇所数	台 数
北海道	2	924	31	6,906	1	5,941
青森県	2	1,633	21	4,763	2	633
岩手県	1	66	20	3,378	-	-
宮城県	2	718	46	8,447	-	-
秋田県	2	1,305	12	1,743	-	-
山形県	-	-	7	1,723	-	-
福島県	2	350	13	1,510	-	-
茨城県	7	2,649	21	10,012	-	-
栃木県	5	713	18	1,390	-	-
群馬県	1	777	28	4,763	1	197
埼玉県	10	2,282	20	2,826	3	399
千葉県	4	6,715	56	13,049	2	300
東京都	36	6,642	51	6,796	-	2,610
神奈川県	27	4,711	96	19,325	7	1,562
山梨県	7	2,596	4	242	-	-
長野県	-	-	36	4,324	-	-
新潟県	4	2,176	17	2,170	-	-
富山県	3	453	20	1,769	-	-
石川県	4	1,159	8	1,283	-	-
岐阜県	3	482	28	4,135	-	-
静岡県	5	2,141	72	15,332	2	357
愛知県	9	6,981	76	28,733	1	219
三重県	-	-	18	4,369	-	-
福井県	4	1,259	25	3,081	3	297
滋賀県	4	1,256	33	4,606	-	-
京都府	2	108	24	4,284	9	3,076
大阪府	11	5,449	73	11,650	1	208
兵庫県	12	4,448	116	29,407	3	1,091
奈良県	5	1,168	18	2,508	1	80
和歌山県	1	598	12	1,365	-	-
鳥取県	-	-	5	780	3	681
島根県	3	720	11	2,065	-	-
岡山県	2	510	14	1,504	-	-
広島県	10	2,834	24	3,533	-	-
山口県	-	-	21	2,848	2	462
徳島県	1	230	2	75	-	-
香川県	8	1,793	18	2,588	2	483
愛媛県	-	-	14	1,384	-	-
高知県	-	-	-	-	-	-
福岡県	6	3,295	57	8,983	3	1,877
佐賀県	-	-	27	4,347	-	-
長崎県	3	481	21	4,103	-	-
熊本県	2	467	10	1,308	-	-
大分県	5	712	22	3,158	-	-
宮崎県	1	2,365	8	1,039	-	-
鹿児島県	9	2,034	14	2,958	1	103
沖縄県	8	2,048	2	141	-	-
合 計	233	77,248	1,290	246,703	47	20,576

届 出 駐 車 場					
第3セクター		民間 (第3セクターを除く)		計	
箇所数	台数	箇所数	台数	箇所数	台数
14	5,921	342	78,341	390	98,033
1	147	58	9,605	84	16,781
-	-	60	6,901	81	10,345
1	75	93	15,083	142	24,323
1	130	54	5,324	69	8,502
1	327	38	6,669	46	8,719
7	563	97	12,104	119	14,527
1	87	127	26,893	156	39,641
3	1,040	80	13,114	106	16,257
1	1,000	49	11,423	80	18,160
8	1,203	359	84,633	400	91,343
1	31	508	135,085	571	155,180
17	4,750	859	130,426	963	151,224
41	8,623	518	97,302	689	131,523
-	-	21	3,120	32	5,958
3	149	104	18,309	143	22,782
-	-	96	15,610	117	19,956
1	126	55	9,012	79	11,360
5	662	51	10,687	68	13,791
-	-	82	9,149	113	13,766
2	675	235	33,139	316	51,644
8	1,475	498	134,722	592	172,130
5	1,054	54	8,293	77	13,716
-	-	16	5,429	48	10,066
2	1,142	65	10,779	104	17,783
-	622	156	39,929	191	48,019
10	6,330	1,222	168,192	1,317	191,829
25	7,176	495	78,344	651	120,466
6	2,133	104	21,360	134	27,249
-	-	38	11,310	51	13,273
1	704	24	6,245	33	8,410
2	75	17	2,516	33	5,376
3	550	57	8,694	76	11,258
-	-	230	37,850	264	44,217
1	605	60	8,584	84	12,499
-	-	39	5,285	42	5,590
1	1,401	43	6,332	72	12,597
1	73	78	12,647	93	14,104
-	-	16	3,191	16	3,191
13	3,238	490	84,845	569	102,238
-	-	29	4,190	56	8,537
3	164	113	23,512	140	28,260
-	-	87	19,228	99	21,003
4	1,169	82	11,512	113	16,551
-	-	29	7,295	38	10,699
-	-	73	14,775	97	19,870
3	647	102	12,600	115	15,436
196	54,067	8,103	1,479,588	9,869	1,878,182

都道府県	附 置 義 務 駐 車 施 設					
	国・都道府県		市 町 村		国・地方公共団体のみが出資している主体	
	箇所数	台 数	箇所数	台 数	箇所数	台 数
北海道	44 ( - )	3,725 ( - )	64 ( 1 )	3,322 ( 52 )	26 ( - )	1,299 ( - )
青森県	10 ( - )	560 ( - )	17 ( 4 )	1,200 ( 781 )	- ( - )	- ( - )
岩手県	14 ( - )	775 ( - )	15 ( 1 )	1,287 ( 294 )	- ( - )	- ( - )
宮城県	16 ( 1 )	4,562 ( 63 )	25 ( 3 )	2,343 ( 276 )	11 ( - )	1,242 ( - )
秋田県	8 ( 3 )	2,046 ( 1,256 )	3 ( - )	651 ( - )	- ( - )	- ( - )
山形県	5 ( - )	168 ( - )	1 ( - )	30 ( - )	1 ( - )	32 ( - )
福島県	- ( - )	- ( - )	- ( - )	- ( - )	- ( - )	- ( - )
茨城県	4 ( - )	215 ( - )	3 ( 1 )	502 ( 21 )	- ( - )	- ( - )
栃木県	9 ( 3 )	1,196 ( 285 )	1 ( - )	47 ( - )	2 ( - )	15 ( - )
群馬県	2 ( - )	145 ( - )	4 ( 1 )	479 ( 132 )	1 ( 1 )	400 ( 400 )
埼玉県	12 ( - )	472 ( - )	27 ( 6 )	2,126 ( 1,066 )	1 ( - )	193 ( - )
千葉県	36 ( - )	2,144 ( - )	39 ( 3 )	5,116 ( 601 )	24 ( 1 )	7,556 ( 317 )
東京都	276 ( 19 )	23,900 ( 3,747 )	274 ( 27 )	11,870 ( 3,885 )	57 ( 1 )	7,224 ( 69 )
神奈川県	96 ( 8 )	5,341 ( 839 )	152 ( 36 )	10,773 ( 5,032 )	40 ( 5 )	3,341 ( 829 )
山梨県	- ( - )	- ( - )	- ( - )	- ( - )	- ( - )	- ( - )
長野県	6 ( 1 )	1,049 ( 370 )	28 ( 8 )	6,308 ( 1,799 )	- ( - )	- ( - )
新潟県	- ( - )	- ( - )	- ( - )	- ( - )	- ( - )	- ( - )
富山県	1 ( - )	66 ( - )	4 ( 1 )	730 ( 244 )	- ( - )	- ( - )
石川県	17 ( 1 )	2,008 ( 158 )	10 ( 1 )	462 ( 130 )	1 ( - )	47 ( - )
岐阜県	37 ( - )	1,044 ( - )	29 ( 7 )	1,793 ( 1,246 )	2 ( - )	27 ( - )
静岡県	21 ( 1 )	1,891 ( 159 )	19 ( 8 )	2,403 ( 1,620 )	- ( - )	- ( - )
愛知県	15 ( 4 )	1,401 ( 231 )	23 ( 16 )	3,545 ( 2,872 )	1 ( 1 )	281 ( 281 )
三重県	8 ( - )	311 ( - )	7 ( 2 )	1,025 ( 908 )	2 ( - )	32 ( - )
福井県	7 ( - )	1,237 ( - )	8 ( - )	718 ( - )	- ( - )	- ( - )
滋賀県	- ( - )	- ( - )	- ( - )	- ( - )	- ( - )	- ( - )
京都府	29 ( - )	1,543 ( - )	30 ( 4 )	1,392 ( 157 )	1 ( 1 )	13 ( 13 )
大阪府	6 ( - )	351 ( - )	7 ( 3 )	716 ( 452 )	1 ( - )	88 ( - )
兵庫県	51 ( 7 )	2,861 ( 500 )	128 ( 34 )	10,646 ( 8,576 )	20 ( 2 )	1,393 ( 722 )
奈良県	- ( - )	- ( - )	3 ( 1 )	308 ( 200 )	- ( - )	- ( - )
和歌山県	- ( - )	- ( - )	- ( - )	- ( - )	- ( - )	- ( - )
鳥取県	- ( - )	- ( - )	- ( - )	- ( - )	- ( - )	- ( - )
島根県	2 ( - )	211 ( - )	5 ( - )	428 ( - )	- ( - )	- ( - )
岡山県	12 ( 1 )	1,420 ( 74 )	11 ( - )	507 ( - )	- ( - )	- ( - )
広島県	44 ( 2 )	2,043 ( 141 )	53 ( 3 )	3,872 ( 322 )	- ( - )	- ( - )
山口県	18 ( - )	1,687 ( - )	53 ( 6 )	5,260 ( 1,576 )	2 ( - )	62 ( - )
徳島県	8 ( - )	693 ( - )	4 ( 1 )	304 ( 156 )	- ( - )	- ( - )
香川県	17 ( 4 )	1,966 ( 739 )	4 ( 1 )	269 ( 144 )	- ( - )	- ( - )
愛媛県	32 ( - )	1,215 ( - )	25 ( 3 )	1,290 ( 616 )	5 ( - )	79 ( - )
高知県	- ( - )	- ( - )	1 ( 1 )	200 ( 200 )	- ( - )	- ( - )
福岡県	54 ( 2 )	2,952 ( 135 )	84 ( 8 )	5,087 ( 1,053 )	100 ( 1 )	2,861 ( 117 )
佐賀県	- ( - )	- ( - )	- ( - )	- ( - )	- ( - )	- ( - )
長崎県	35 ( 6 )	2,916 ( 748 )	30 ( 8 )	2,977 ( 1,049 )	- ( - )	- ( - )
熊本県	2 ( - )	63 ( - )	5 ( 2 )	488 ( 419 )	- ( - )	- ( - )
大分県	5 ( 2 )	1,210 ( 518 )	11 ( 2 )	716 ( 265 )	- ( - )	- ( - )
宮崎県	3 ( 2 )	443 ( 158 )	4 ( 3 )	531 ( 470 )	- ( - )	- ( - )
鹿児島県	9 ( 1 )	897 ( 103 )	14 ( 2 )	1,423 ( 280 )	- ( - )	- ( - )
沖縄県	2 ( - )	148 ( - )	5 ( 1 )	672 ( 242 )	5 ( - )	249 ( - )
合 計	973 ( 68 )	76,875 ( 10,224 )	1,230 ( 209 )	93,816 ( 37,136 )	303 ( 13 )	26,434 ( 2,748 )

附 置 義 務 駐 車 施 設						路上駐車場	
第3セクター		民間（第3セクターを除く）		計		市 町 村	
箇所数	台 数	箇所数	台 数	箇所数	台 数	箇所数	台 数
18 ( 7 )	4,743 ( 2,383 )	4,001 ( 158 )	218,751 ( 34,394 )	4,153 ( 166 )	231,840 ( 36,829 )	-	-
- ( - )	- ( - )	335 ( 15 )	20,603 ( 2,717 )	362 ( 19 )	22,363 ( 3,498 )	1	68
- ( - )	- ( - )	305 ( 16 )	22,560 ( 4,145 )	334 ( 17 )	24,622 ( 4,439 )	-	-
3 ( 2 )	319 ( 202 )	1,009 ( 91 )	79,510 ( 13,840 )	1,064 ( 97 )	87,976 ( 14,381 )	-	-
- ( - )	- ( - )	121 ( 1 )	11,267 ( 276 )	132 ( 4 )	13,964 ( 1,532 )	-	-
2 ( 2 )	360 ( 360 )	108 ( 8 )	6,884 ( 1,335 )	117 ( 10 )	7,474 ( 1,695 )	-	-
- ( - )	- ( - )	- ( - )	- ( - )	- ( - )	- ( - )	-	-
- ( - )	- ( - )	154 ( 30 )	17,136 ( 7,078 )	161 ( 31 )	17,853 ( 7,099 )	-	-
- ( - )	- ( - )	144 ( - )	8,427 ( - )	156 ( 3 )	9,685 ( 285 )	-	-
- ( - )	- ( - )	418 ( 8 )	39,029 ( 3,535 )	425 ( 10 )	40,053 ( 4,067 )	-	-
7 ( 2 )	1,093 ( 88 )	271 ( 16 )	24,115 ( 4,938 )	318 ( 24 )	27,999 ( 6,092 )	-	-
4 ( 1 )	464 ( 313 )	1,297 ( 282 )	119,060 ( 28,472 )	1,400 ( 287 )	134,340 ( 29,703 )	-	-
91 ( 10 )	9,399 ( 2,082 )	24,251 ( 616 )	738,472 ( 106,175 )	24,949 ( 673 )	790,865 ( 115,958 )	-	-
53 ( 19 )	9,349 ( 3,994 )	8,763 ( 313 )	423,981 ( 89,012 )	9,104 ( 381 )	452,785 ( 99,706 )	-	-
- ( - )	- ( - )	- ( - )	- ( - )	- ( - )	- ( - )	-	-
1 ( - )	76 ( - )	836 ( 11 )	71,153 ( 2,757 )	871 ( 20 )	78,586 ( 4,926 )	-	-
- ( - )	- ( - )	254 ( 20 )	15,320 ( 5,770 )	254 ( 20 )	15,320 ( 5,770 )	-	-
3 ( 3 )	818 ( 818 )	128 ( 3 )	9,973 ( 203 )	136 ( 7 )	11,587 ( 1,265 )	-	-
2 ( 1 )	622 ( 102 )	690 ( 12 )	33,669 ( 2,281 )	720 ( 15 )	36,808 ( 2,671 )	-	-
8 ( - )	166 ( - )	495 ( 16 )	30,310 ( 1,017 )	571 ( 23 )	33,340 ( 2,263 )	-	-
- ( - )	- ( - )	622 ( 61 )	37,614 ( 12,557 )	662 ( 70 )	41,908 ( 14,336 )	-	-
4 ( 4 )	1,745 ( 1,745 )	3,477 ( 143 )	188,257 ( 32,774 )	3,520 ( 168 )	195,229 ( 37,903 )	-	-
1 ( - )	24 ( - )	310 ( 5 )	12,402 ( 2,309 )	328 ( 7 )	13,794 ( 3,217 )	-	-
- ( - )	- ( - )	272 ( 15 )	21,790 ( 1,532 )	287 ( 15 )	23,745 ( 1,532 )	-	-
- ( - )	- ( - )	- ( - )	- ( - )	- ( - )	- ( - )	-	-
4 ( 2 )	2,092 ( 638 )	799 ( 35 )	31,063 ( 2,968 )	863 ( 42 )	36,103 ( 3,776 )	-	-
4 ( 2 )	242 ( 197 )	8,020 ( 253 )	304,301 ( 49,847 )	8,038 ( 258 )	305,698 ( 50,496 )	-	-
29 ( 6 )	4,655 ( 1,717 )	1,580 ( 92 )	95,683 ( 28,046 )	1,808 ( 141 )	115,238 ( 39,561 )	-	-
1 ( 1 )	175 ( 175 )	21 ( 6 )	1,599 ( 1,002 )	25 ( 8 )	2,082 ( 1,377 )	-	-
- ( - )	- ( - )	23 ( 23 )	582 ( 582 )	23 ( 23 )	582 ( 582 )	-	-
- ( - )	- ( - )	- ( - )	- ( - )	- ( - )	- ( - )	-	-
- ( - )	- ( - )	39 ( 2 )	4,329 ( 2,252 )	46 ( 2 )	4,968 ( 2,252 )	-	-
1 ( 1 )	204 ( 204 )	914 ( 23 )	20,396 ( 2,899 )	938 ( 25 )	22,527 ( 3,177 )	-	-
5 ( 1 )	601 ( 145 )	2,052 ( 42 )	89,336 ( 11,662 )	2,154 ( 48 )	95,852 ( 12,270 )	13	533
4 ( 4 )	2,112 ( 2,112 )	736 ( 10 )	31,813 ( 2,259 )	813 ( 20 )	40,934 ( 5,947 )	-	-
1 ( 1 )	527 ( 527 )	174 ( 5 )	7,303 ( 1,076 )	187 ( 7 )	8,827 ( 1,759 )	-	-
- ( - )	- ( - )	220 ( 8 )	8,700 ( 1,045 )	241 ( 13 )	10,935 ( 1,928 )	-	-
1 ( 1 )	225 ( 225 )	837 ( 10 )	36,416 ( 1,888 )	900 ( 14 )	39,225 ( 2,729 )	-	-
- ( - )	- ( - )	229 ( 8 )	11,989 ( 717 )	230 ( 9 )	12,189 ( 917 )	-	-
12 ( 2 )	474 ( 196 )	3,947 ( 140 )	181,561 ( 32,395 )	4,197 ( 153 )	192,935 ( 33,896 )	-	-
- ( - )	- ( - )	- ( - )	- ( - )	- ( - )	- ( - )	-	-
1 ( 1 )	101 ( 101 )	533 ( 36 )	25,852 ( 7,124 )	599 ( 51 )	31,846 ( 9,022 )	-	-
- ( - )	- ( - )	168 ( 8 )	7,853 ( 2,666 )	175 ( 10 )	8,404 ( 3,085 )	-	-
- ( - )	- ( - )	528 ( 9 )	27,443 ( 3,791 )	544 ( 13 )	29,369 ( 4,574 )	-	-
- ( - )	- ( - )	256 ( 56 )	19,982 ( 6,221 )	263 ( 61 )	20,956 ( 6,849 )	-	-
- ( - )	- ( - )	368 ( 23 )	26,961 ( 8,617 )	391 ( 26 )	29,281 ( 9,000 )	-	-
2 ( 2 )	772 ( 772 )	435 ( 4 )	25,994 ( 884 )	449 ( 7 )	27,835 ( 1,898 )	-	-
262 ( 75 )	41,358 ( 19,096 )	70,140 ( 2,633 )	3,109,439 ( 525,058 )	72,908 ( 2,998 )	3,347,922 ( 594,262 )	14	601

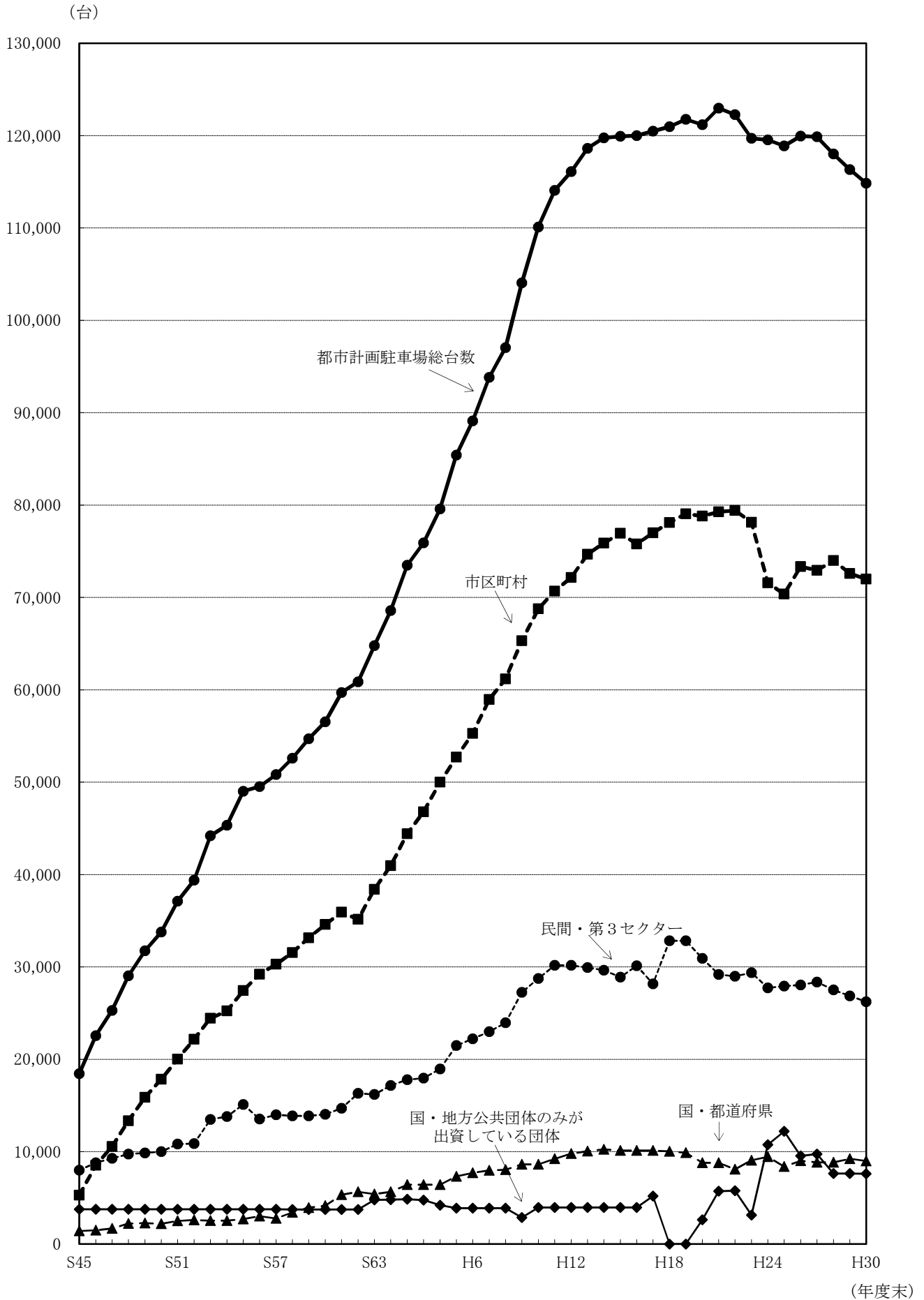
都道府県	合 計					
	国・都道府県		市 町 村		国・地方公共団体のみが出資している主体	
	箇所数	台 数	箇所数	台 数	箇所数	台 数
北海道	46 ( 2 )	4,649 ( 924 )	108 ( 40 )	12,183 ( 8,389 )	27 ( 1 )	7,240 ( 5,941 )
青森県	15 ( 5 )	3,365 ( 2,805 )	43 ( 29 )	6,773 ( 6,286 )	2 ( 2 )	633 ( 633 )
岩手県	16 ( 2 )	863 ( 88 )	41 ( 27 )	5,946 ( 4,953 )	- ( - )	- ( - )
宮城県	18 ( 3 )	5,280 ( 781 )	75 ( 53 )	11,920 ( 9,853 )	11 ( - )	1,242 ( - )
秋田県	10 ( 5 )	3,351 ( 2,561 )	15 ( 12 )	2,394 ( 1,743 )	- ( - )	- ( - )
山形県	7 ( 2 )	813 ( 645 )	16 ( 15 )	4,465 ( 4,435 )	1 ( - )	32 ( - )
福島県	2 ( 2 )	350 ( 350 )	14 ( 14 )	2,040 ( 2,040 )	- ( - )	- ( - )
茨城県	13 ( 8 )	4,222 ( 2,707 )	31 ( 28 )	13,374 ( 12,863 )	3 ( 3 )	2,280 ( 2,280 )
栃木県	15 ( 8 )	2,309 ( 998 )	22 ( 21 )	1,795 ( 1,748 )	2 ( - )	15 ( - )
群馬県	4 ( 1 )	1,114 ( 777 )	36 ( 32 )	6,116 ( 5,378 )	4 ( 4 )	1,345 ( 1,345 )
埼玉県	22 ( 10 )	2,754 ( 2,282 )	55 ( 34 )	6,740 ( 5,680 )	4 ( 3 )	592 ( 399 )
千葉県	40 ( 4 )	8,859 ( 6,715 )	101 ( 65 )	19,795 ( 15,280 )	26 ( 3 )	7,856 ( 617 )
東京都	318 ( 61 )	31,787 ( 11,634 )	337 ( 90 )	21,672 ( 13,687 )	62 ( 6 )	11,996 ( 4,841 )
神奈川県	124 ( 36 )	10,252 ( 5,750 )	262 ( 146 )	34,162 ( 28,421 )	47 ( 12 )	4,903 ( 2,391 )
山梨県	7 ( 7 )	2,596 ( 2,596 )	4 ( 4 )	242 ( 242 )	- ( - )	- ( - )
長野県	6 ( 1 )	1,049 ( 370 )	81 ( 57 )	13,068 ( 8,383 )	- ( - )	- ( - )
新潟県	4 ( 4 )	2,176 ( 2,176 )	21 ( 20 )	2,660 ( 2,518 )	- ( - )	- ( - )
富山県	4 ( 3 )	519 ( 453 )	31 ( 28 )	5,233 ( 4,747 )	- ( - )	- ( - )
石川県	22 ( 6 )	4,141 ( 2,291 )	20 ( 11 )	2,145 ( 1,813 )	1 ( - )	47 ( - )
岐阜県	40 ( 3 )	1,526 ( 482 )	67 ( 45 )	7,484 ( 6,937 )	2 ( - )	27 ( - )
静岡県	26 ( 6 )	4,032 ( 2,300 )	101 ( 90 )	19,690 ( 18,907 )	4 ( 4 )	1,090 ( 1,090 )
愛知県	27 ( 16 )	8,971 ( 7,801 )	119 ( 112 )	37,524 ( 36,851 )	2 ( 2 )	500 ( 500 )
三重県	9 ( 1 )	514 ( 203 )	34 ( 27 )	6,850 ( 6,656 )	2 ( - )	32 ( - )
福井県	11 ( 4 )	2,496 ( 1,259 )	38 ( 29 )	4,801 ( 3,767 )	3 ( 3 )	297 ( 297 )
滋賀県	4 ( 4 )	1,256 ( 1,256 )	34 ( 34 )	4,834 ( 4,834 )	- ( - )	- ( - )
京都府	31 ( 2 )	1,651 ( 108 )	59 ( 32 )	6,641 ( 5,350 )	10 ( 10 )	3,089 ( 3,089 )
大阪府	18 ( 12 )	5,962 ( 5,611 )	94 ( 88 )	17,589 ( 16,910 )	2 ( 1 )	296 ( 208 )
兵庫県	63 ( 19 )	7,309 ( 4,948 )	258 ( 161 )	43,749 ( 40,886 )	28 ( 10 )	3,945 ( 3,274 )
奈良県	6 ( 6 )	1,334 ( 1,334 )	25 ( 23 )	3,630 ( 3,522 )	1 ( 1 )	80 ( 80 )
和歌山県	2 ( 2 )	1,074 ( 1,074 )	18 ( 18 )	2,846 ( 2,846 )	- ( - )	- ( - )
鳥取県	- ( - )	- ( - )	10 ( 10 )	1,471 ( 1,471 )	3 ( 3 )	681 ( 681 )
島根県	5 ( 3 )	931 ( 720 )	21 ( 15 )	3,030 ( 2,561 )	- ( - )	- ( - )
岡山県	15 ( 4 )	2,104 ( 758 )	39 ( 23 )	3,566 ( 2,821 )	- ( - )	- ( - )
広島県	56 ( 14 )	5,289 ( 3,387 )	99 ( 36 )	10,592 ( 6,509 )	- ( - )	- ( - )
山口県	18 ( - )	1,687 ( - )	82 ( 35 )	9,924 ( 6,240 )	4 ( 2 )	524 ( 462 )
徳島県	10 ( 2 )	1,218 ( 525 )	8 ( 5 )	811 ( 663 )	- ( - )	- ( - )
香川県	25 ( 12 )	3,759 ( 2,532 )	33 ( 30 )	5,884 ( 5,759 )	2 ( 2 )	483 ( 483 )
愛媛県	32 ( - )	1,215 ( - )	49 ( 25 )	3,658 ( 2,725 )	5 ( - )	79 ( - )
高知県	- ( - )	- ( - )	4 ( 3 )	809 ( 747 )	- ( - )	- ( - )
福岡県	60 ( 8 )	6,247 ( 3,430 )	153 ( 74 )	17,130 ( 12,481 )	103 ( 4 )	4,738 ( 1,994 )
佐賀県	- ( - )	- ( - )	27 ( 27 )	4,347 ( 4,347 )	- ( - )	- ( - )
長崎県	40 ( 9 )	3,692 ( 1,229 )	63 ( 41 )	8,723 ( 6,795 )	- ( - )	- ( - )
熊本県	4 ( 2 )	530 ( 467 )	16 ( 13 )	2,136 ( 2,067 )	- ( - )	- ( - )
大分県	10 ( 7 )	1,922 ( 1,230 )	35 ( 26 )	4,328 ( 3,877 )	1 ( 1 )	231 ( 231 )
宮崎県	4 ( 3 )	2,808 ( 2,523 )	16 ( 14 )	2,234 ( 2,056 )	- ( - )	- ( - )
鹿児島県	18 ( 10 )	2,931 ( 2,137 )	30 ( 17 )	5,299 ( 3,840 )	1 ( 1 )	103 ( 103 )
沖縄県	10 ( 8 )	2,196 ( 2,048 )	7 ( 3 )	813 ( 383 )	5 ( - )	249 ( - )
合 計	1,237 ( 327 )	163,103 ( 94,265 )	2,852 ( 1,782 )	413,116 ( 351,267 )	368 ( 78 )	54,625 ( 30,939 )



(平成31年3月末現在)

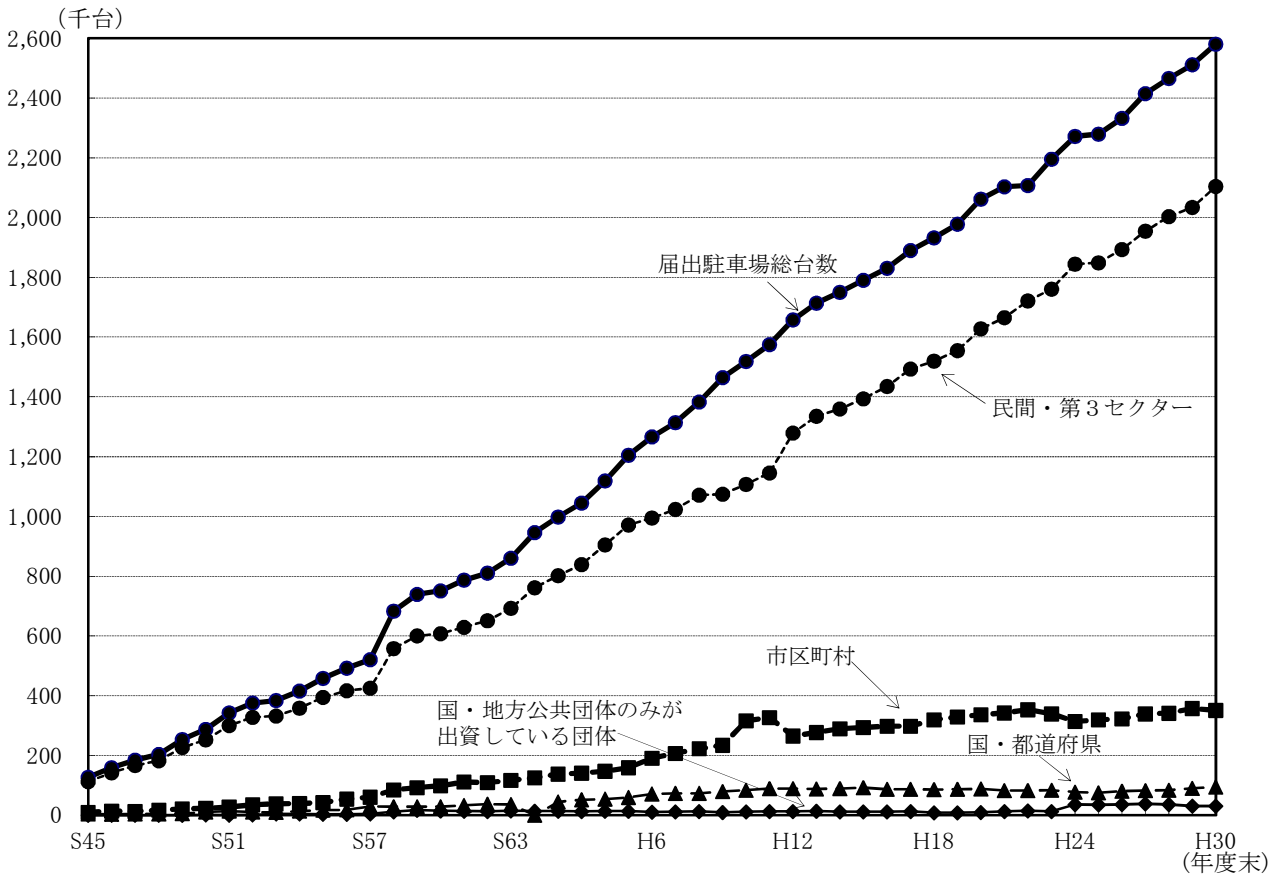
合 計					
第3セクター		民間(第3セクターを除く)		計	
箇所数	台数	箇所数	台数	箇所数	台数
33 ( 22 )	11,030 ( 8,670 )	4,344 ( 501 )	297,239 ( 112,882 )	4,558 ( 566 )	332,341 ( 136,806 )
1 ( 1 )	147 ( 147 )	393 ( 73 )	30,208 ( 12,322 )	454 ( 110 )	41,126 ( 22,193 )
- ( - )	- ( - )	365 ( 76 )	29,461 ( 11,046 )	422 ( 105 )	36,270 ( 16,087 )
4 ( 3 )	394 ( 277 )	1,102 ( 184 )	94,593 ( 28,923 )	1,210 ( 243 )	113,429 ( 39,834 )
1 ( 1 )	130 ( 130 )	176 ( 56 )	16,652 ( 5,661 )	202 ( 74 )	22,527 ( 10,095 )
3 ( 3 )	687 ( 687 )	147 ( 47 )	13,724 ( 8,175 )	174 ( 67 )	19,721 ( 13,942 )
7 ( 7 )	563 ( 563 )	97 ( 97 )	12,104 ( 12,104 )	120 ( 120 )	15,057 ( 15,057 )
2 ( 2 )	712 ( 712 )	281 ( 157 )	44,029 ( 33,971 )	330 ( 198 )	64,617 ( 52,533 )
3 ( 3 )	1,040 ( 1,040 )	224 ( 80 )	21,541 ( 13,114 )	266 ( 112 )	26,700 ( 16,900 )
1 ( 1 )	1,000 ( 1,000 )	468 ( 58 )	50,931 ( 15,437 )	513 ( 96 )	60,506 ( 23,937 )
15 ( 10 )	2,296 ( 1,291 )	631 ( 376 )	108,963 ( 89,786 )	727 ( 433 )	121,345 ( 99,438 )
6 ( 3 )	1,058 ( 907 )	1,805 ( 790 )	254,145 ( 163,557 )	1,978 ( 865 )	291,713 ( 187,076 )
109 ( 28 )	14,799 ( 7,482 )	25,136 ( 1,501 )	878,979 ( 246,682 )	25,962 ( 1,686 )	959,233 ( 284,326 )
100 ( 66 )	21,215 ( 15,860 )	9,283 ( 833 )	521,882 ( 186,913 )	9,816 ( 1,093 )	592,414 ( 239,335 )
- ( - )	- ( - )	21 ( 21 )	3,120 ( 3,120 )	32 ( 32 )	5,958 ( 5,958 )
4 ( 3 )	225 ( 149 )	940 ( 115 )	89,462 ( 21,066 )	1,031 ( 176 )	103,804 ( 29,968 )
- ( - )	- ( - )	350 ( 116 )	30,930 ( 21,380 )	375 ( 140 )	35,766 ( 26,074 )
4 ( 4 )	944 ( 944 )	183 ( 58 )	18,985 ( 9,215 )	222 ( 93 )	25,681 ( 15,359 )
7 ( 6 )	1,284 ( 764 )	741 ( 63 )	44,356 ( 12,968 )	791 ( 86 )	51,973 ( 17,836 )
8 ( - )	166 ( - )	577 ( 98 )	39,459 ( 10,166 )	694 ( 146 )	48,662 ( 17,585 )
2 ( 2 )	675 ( 675 )	857 ( 296 )	70,753 ( 45,696 )	990 ( 398 )	96,240 ( 68,668 )
15 ( 15 )	4,710 ( 4,710 )	3,982 ( 648 )	325,685 ( 170,202 )	4,145 ( 793 )	377,390 ( 220,064 )
6 ( 5 )	1,078 ( 1,054 )	365 ( 60 )	20,837 ( 10,744 )	416 ( 93 )	29,311 ( 18,657 )
- ( - )	- ( - )	288 ( 31 )	27,219 ( 6,961 )	340 ( 67 )	34,813 ( 12,284 )
2 ( 2 )	1,142 ( 1,142 )	65 ( 65 )	10,779 ( 10,779 )	105 ( 105 )	18,011 ( 18,011 )
5 ( 3 )	3,027 ( 1,573 )	955 ( 191 )	70,992 ( 42,897 )	1,060 ( 238 )	85,400 ( 53,017 )
15 ( 13 )	6,797 ( 6,752 )	9,243 ( 1,476 )	472,653 ( 218,199 )	9,372 ( 1,590 )	503,297 ( 247,680 )
54 ( 31 )	11,831 ( 8,893 )	2,075 ( 587 )	174,027 ( 106,390 )	2,478 ( 808 )	240,861 ( 164,391 )
7 ( 7 )	2,308 ( 2,308 )	126 ( 111 )	22,999 ( 22,402 )	165 ( 148 )	30,351 ( 29,646 )
- ( - )	- ( - )	61 ( 61 )	11,892 ( 11,892 )	81 ( 81 )	15,812 ( 15,812 )
1 ( 1 )	704 ( 704 )	24 ( 24 )	6,245 ( 6,245 )	38 ( 38 )	9,101 ( 9,101 )
3 ( 3 )	320 ( 320 )	56 ( 19 )	6,845 ( 4,768 )	85 ( 40 )	11,126 ( 8,369 )
5 ( 5 )	959 ( 959 )	975 ( 84 )	30,015 ( 12,518 )	1,034 ( 116 )	36,644 ( 17,056 )
6 ( 2 )	917 ( 461 )	2,283 ( 273 )	127,867 ( 50,193 )	2,444 ( 325 )	144,665 ( 60,550 )
5 ( 5 )	2,717 ( 2,717 )	796 ( 70 )	40,397 ( 10,843 )	905 ( 112 )	55,249 ( 20,262 )
2 ( 2 )	698 ( 698 )	213 ( 44 )	12,588 ( 6,361 )	233 ( 53 )	15,315 ( 8,247 )
1 ( 1 )	1,401 ( 1,401 )	263 ( 51 )	15,032 ( 7,377 )	324 ( 96 )	26,559 ( 17,552 )
2 ( 2 )	298 ( 298 )	915 ( 88 )	49,063 ( 14,535 )	1,003 ( 115 )	54,313 ( 17,558 )
- ( - )	- ( - )	245 ( 24 )	15,180 ( 3,908 )	249 ( 27 )	15,989 ( 4,655 )
25 ( 15 )	3,712 ( 3,434 )	4,441 ( 634 )	267,831 ( 118,665 )	4,782 ( 735 )	299,658 ( 140,004 )
- ( - )	- ( - )	29 ( 29 )	4,190 ( 4,190 )	56 ( 56 )	8,537 ( 8,537 )
4 ( 4 )	265 ( 265 )	646 ( 149 )	49,364 ( 30,636 )	753 ( 203 )	62,044 ( 38,925 )
- ( - )	- ( - )	255 ( 95 )	27,081 ( 21,894 )	275 ( 110 )	29,747 ( 24,428 )
4 ( 4 )	1,169 ( 1,169 )	610 ( 91 )	38,955 ( 15,303 )	660 ( 129 )	46,605 ( 21,810 )
- ( - )	- ( - )	285 ( 85 )	27,277 ( 13,516 )	305 ( 102 )	32,319 ( 18,095 )
- ( - )	- ( - )	441 ( 96 )	41,736 ( 23,392 )	490 ( 124 )	50,069 ( 29,472 )
5 ( 5 )	1,419 ( 1,419 )	537 ( 106 )	38,594 ( 13,484 )	564 ( 122 )	43,271 ( 17,334 )
477 ( 290 )	##### ( 81,575 )	78,295 ( 10,788 )	4,606,859 ( 2,022,478 )	83,229 ( 13,265 )	5,341,540 ( 2,580,524 )

8. 設置主体別都市計画駐車場台数の推移

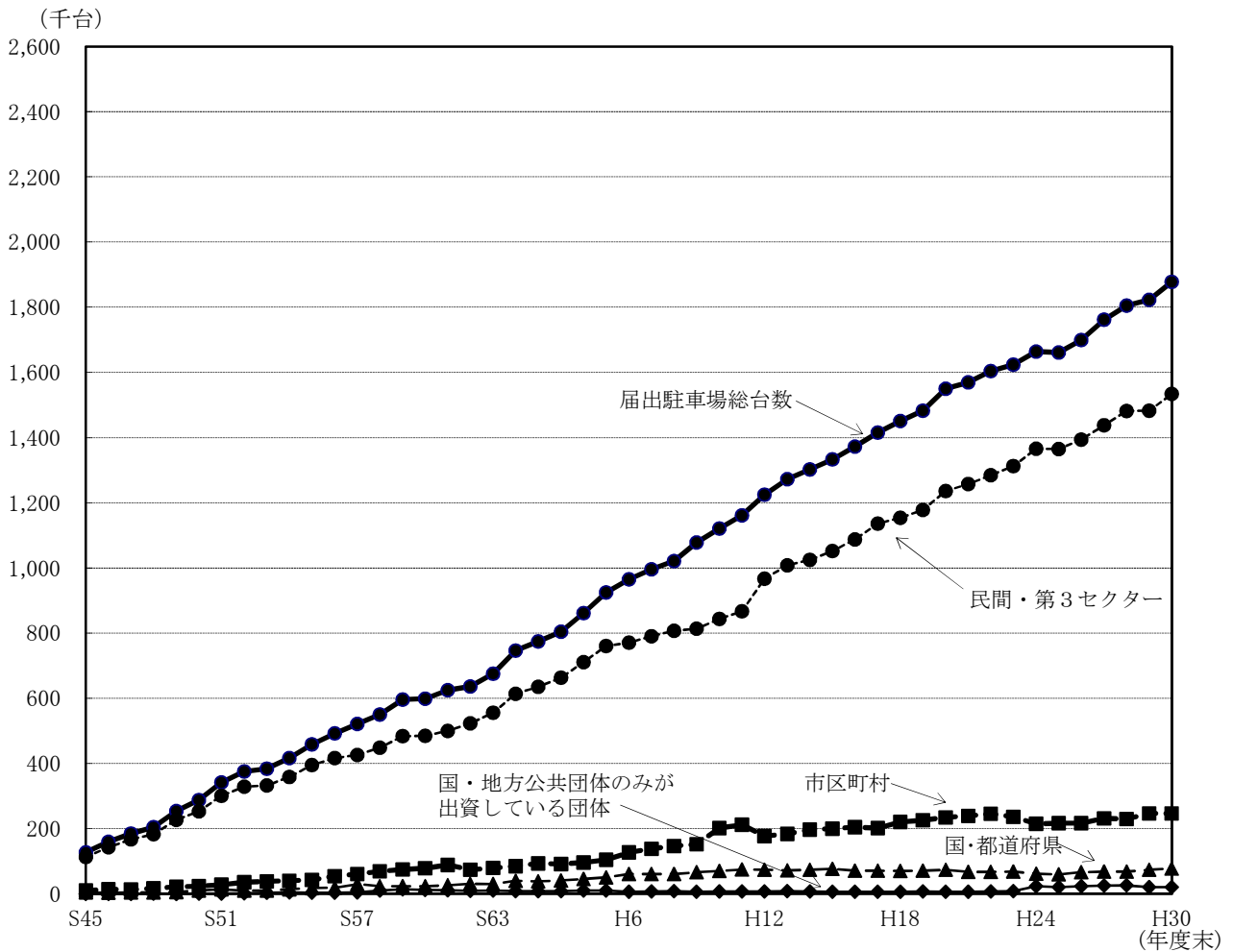


9. 設置主体別届出駐車場台数の推移

(1) 都市計画駐車場及び届出駐車場の附置義務分を含む場合



(2) 都市計画駐車場及び届出駐車場の附置義務分は含まない場合



10. 都市別駐車場整備状況

人口区分等	都道府県	都市名	人口(千人)	附置義務条例の有無	駐車場整備地区数	駐車場整備地区面積(ha)	駐車場整備計画数	都市計画駐車場			
								供用中のもの			
								箇所数	台数	箇所数	台数
100万都市以上	東京都	区部	9,490	◎☆	10	3,038	8	47	(47)	16,361	(16,361)
	神奈川県	横浜市	3,749	○☆	6	948	1	7	(7)	3,351	(3,351)
	大阪府	大阪市	2,716	○	3	2,553	1	10	(10)	4,290	(4,290)
	愛知県	名古屋市	2,318	○☆	3	1,919	1	14	(14)	4,853	(4,853)
	北海道	札幌市	1,954	○☆	1	383	-	2	(1)	596	(366)
	兵庫県	神戸市	1,533	○	3	904	1	12	(12)	3,649	(3,649)
	神奈川県	川崎市	1,517	○☆	1	88	-	1	(1)	347	(347)
	福岡県	福岡市	1,504	○☆	4	632	1	7	(7)	2,838	(2,838)
	京都府	京都市	1,464	○	2	484	1	4	(4)	1,017	(1,017)
	埼玉県	さいたま市	1,306	○☆	2	164	1	2	(2)	601	(601)
	広島県	広島市	1,194	○	1	1,013	1	6	(6)	2,280	(2,280)
	宮城県	仙台市	1,059	○☆	1	330	-	3	(3)	900	(900)
合計	12都市	29,804	-	37	12,456	16	115	(114)	41,083	(40,853)	
100万～50万	千葉県	千葉市	970	○	1	262	1	1	(1)	200	(200)
	福岡県	北九州市	950	○	2	415	1	2	(1)	810	(310)
	大阪府	堺市	836	○	1	214	1	-	-	-	-
	静岡県	浜松市	803	○	1	145	1	3	(3)	1,344	(1,344)
	新潟県	新潟市	790	○	1	203	1	1	(1)	112	(112)
	熊本県	熊本市	738	○	1	144	-	1	(1)	340	(340)
	神奈川県	相模原市	722	○	3	207	1	6	(6)	2,550	(2,550)
	岡山県	岡山市	707	○	1	396	-	7	(6)	1,123	(1,091)
	静岡県	静岡市	701	○	3	530	3	1	(1)	400	(400)
	千葉県	船橋市	640	○	2	224	1	1	(1)	563	(563)
	埼玉県	川口市	605	○	1	87	-	2	(2)	412	(412)
	鹿児島県	鹿児島市	604	○	1	580	1	1	(1)	602	(602)
	東京都	八王子市	562	◎☆	1	83	1	1	(1)	430	(430)
	兵庫県	姫路市	536	○	1	173	1	1	(1)	153	(153)
栃木県	宇都宮市	519	○	-	-	-	2	(1)	515	(115)	
愛媛県	松山市	510	○	1	205	1	1	(1)	242	(242)	
合計	16都市	11,193	-	21	3,867	14	31	(28)	9,796	(8,864)	
50万～40万	千葉県	松戸市	496	○	4	108	1	1	(1)	337	(337)
	大阪府	東大阪市	489	○	-	-	-	1	(1)	225	(225)
	千葉県	市川市	487	○	4	125	1	-	-	-	-
	兵庫県	西宮市	487	○	1	81	1	1	(1)	161	(161)
	岡山県	倉敷市	477	○	-	-	-	2	(2)	877	(877)
	大分県	大分市	477	○☆	-	-	-	1	(1)	231	(231)
	広島県	福山市	468	○	-	-	-	-	(0)	-	(0)
	石川県	金沢市	465	○☆	1	673	1	3	(3)	1,374	(1,374)
	兵庫県	尼崎市	462	○	1	85	1	1	(0)	255	(0)
	神奈川県	藤沢市	434	○	1	98	1	2	(2)	188	(188)
	東京都	町田市	429	◎☆	1	98	1	1	(1)	250	(250)
	千葉県	柏市	426	○☆	1	78	1	-	(0)	-	(0)
	香川県	高松市	426	○☆	1	267	-	5	(5)	1,717	(1,717)
	愛知県	豊田市	424	○☆	1	92	1	3	(3)	1,179	(1,179)
	長崎県	長崎市	419	○☆	1	341	1	5	5	791	791
	富山県	富山市	416	○	1	291	1	4	(4)	1,458	(1,458)
	岐阜県	岐阜市	409	○☆	1	363	1	1	(1)	145	(145)
	神奈川県	横須賀市	402	○	1	25	-	1	1	320	320
宮崎県	宮崎市	402	○	1	245	1	2	1	132	15	
大阪府	枚方市	401	○	-	-	-	-	(0)	-	(0)	
合計	20都市	8,896	-	20	2,871	12	34	(32)	9,640	(9,268)	

(平成31年3月末現在)

届出駐車場		附置義務駐車施設		路上駐車場		合 計	
箇所数	台数	箇所数	台数	箇所数	台数	箇所数	台数
665	95,938	22,314 (589)	648,984 (92,009)	-	-	23,026 (1,301)	761,283 (204,308)
240	41,978	7,177 (326)	362,829 (83,909)	-	-	7,424 (573)	408,158 (129,238)
825	68,183	7,614 (224)	285,384 (41,158)	-	-	8,449 (1,059)	357,857 (113,631)
332	88,085	3,048 (137)	162,653 (30,546)	-	-	3,394 (483)	255,591 (123,484)
194	32,264	3,516 (135)	201,947 (32,253)	-	-	3,712 (330)	234,807 (64,883)
251	53,285	1,090 (97)	64,337 (24,399)	-	-	1,353 (360)	121,271 (81,333)
101	13,911	1,305 (28)	67,215 (7,791)	-	-	1,407 (130)	81,473 (22,049)
349	60,927	3,224 (94)	124,473 (19,371)	-	-	3,580 (450)	188,238 (83,136)
113	33,387	863 (42)	36,103 (3,776)	-	-	980 (159)	70,507 (38,180)
120	21,277	173 (21)	22,084 (5,709)	-	-	295 (143)	43,962 (27,587)
182	26,569	1,730 (27)	62,681 (5,831)	13	533	1,931 (215)	92,063 (34,680)
92	16,928	1,044 (96)	87,066 (14,317)	-	-	1,139 (191)	104,894 (32,145)
3,464	552,732	53,098 (1,816)	2,125,756 (361,069)	13	533	56,690 (5,394)	2,720,104 (954,654)
111	23,063	940 (55)	122,537 (26,509)	-	-	1,052 (167)	145,800 (49,772)
123	24,542	852 (53)	61,651 (13,842)	-	-	977 (177)	87,003 (38,694)
70	21,539	36 (4)	3,460 (1,019)	-	-	106 (74)	24,999 (22,558)
92	17,818	144 (13)	15,412 (3,606)	-	-	239 (108)	34,574 (22,768)
58	13,192	254 (20)	15,320 (5,770)	-	-	313 (79)	28,624 (19,074)
76	17,245	175 (10)	8,404 (3,085)	-	-	252 (87)	25,989 (20,670)
31	8,711	54 (10)	4,191 (1,967)	-	-	91 (47)	15,452 (13,228)
41	6,086	923 (24)	21,895 (2,973)	-	-	971 (71)	29,104 (10,150)
86	13,931	453 (36)	21,642 (7,442)	-	-	540 (123)	35,973 (21,773)
65	20,393	38 (0)	2,058 (0)	-	-	104 (66)	23,014 (20,956)
32	9,046	-	-	-	-	34 (34)	9,458 (9,458)
67	13,922	389 25	29,089 8,812	-	-	457 (93)	43,613 (23,336)
50	9,356	408 21	25,369 7,329	-	-	459 (72)	35,155 (17,115)
81	13,445	328 (4)	14,258 (1,149)	-	-	410 (86)	27,856 (14,747)
49	7,427	156 (3)	9,685 (285)	-	-	207 (53)	17,627 (7,827)
58	10,383	782 (10)	36,542 (1,949)	-	-	841 (69)	47,167 (12,574)
1,090	230,099	5,932 (288)	391,513 (85,737)	-	-	7,053 (1,406)	631,408 (324,700)
46	6,836	106 (8)	4,529 (1,601)	-	-	153 (55)	11,702 (8,774)
46	9,470	328 (12)	8,054 (1,775)	-	-	375 (59)	17,749 (11,470)
57	9,360	214 214	1,389 1,389	-	-	271 (271)	10,749 (10,749)
45	9,276	164 (10)	10,406 (4,464)	-	-	210 (56)	19,843 (13,901)
23	4,155	-	-	-	-	25 (25)	5,032 (5,032)
66	10,399	544 (13)	29,369 (4,574)	-	-	611 (80)	39,999 (15,204)
24	5,764	215 (14)	21,860 (4,034)	-	-	239 (38)	27,624 (9,798)
56	10,190	523 (12)	32,746 (2,487)	-	-	582 (71)	44,310 (14,051)
51	7,348	72 (6)	8,757 (4,601)	-	-	124 (57)	16,360 (11,949)
58	13,998	-	-	-	-	60 (60)	14,186 (14,186)
34	6,658	251 (6)	8,429 (864)	-	-	286 (41)	15,337 (7,772)
43	9,381	50 (0)	1,209 (0)	-	-	93 (43)	10,590 (9,381)
50	8,522	218 13	9,881 1,928	-	-	273 (68)	20,120 (12,167)
22	4,112	112 (7)	10,309 (2,261)	-	-	137 (32)	15,600 (7,552)
66	10,594	477 (41)	29,951 (8,587)	-	-	548 (112)	41,336 (19,972)
42	7,468	107 (6)	7,231 (1,205)	-	-	153 (52)	16,157 (10,131)
56	6,979	463 (16)	25,627 (1,367)	-	-	520 (73)	32,751 (8,491)
34	6,005	213 12	10,386 5,178	-	-	248 (47)	16,711 (11,503)
31	10,062	211 9	16,968 2,861	-	-	244 (41)	27,162 (12,938)
44	9,806	- (0)	- (0)	-	-	44 (44)	9,806 (9,806)
894	166,383	4,268 (399)	237,101 (49,176)	-	-	5,196 (1,325)	413,124 (224,827)

人口区分等	都道府県	都市名	人口(千人)	附置義務条例の有無	駐車場整備地区数	駐車場整備地区面積(ha)	駐車場整備計画数	都市計画駐車場			
								供用中のもの			
								箇所数	台数	箇所数	台数
40万～30万	大阪府豊中市	398	-	-	-	-	-	(0)	-	(0)	
	愛知県岡崎市	387	○	2	69	1	1	(1)	210	(210)	
	愛知県一宮市	385	○	1	110	1	2	(2)	254	(254)	
	長野県長野市	376	○☆	1	30	-	4	(3)	778	(726)	
	愛知県豊橋市	376	○	1	145	1	6	(6)	1,447	(1,447)	
	群馬県高崎市	375	○	1	258	1	6	(4)	1,960	(1,377)	
	大阪府吹田市	371	-	-	-	-	-	-	-	-	
	和歌山県和歌山市	368	○	1	290	-	6	(6)	1,855	(1,855)	
	奈良県奈良市	356	○	1	20	1	2	(2)	355	(355)	
	埼玉県川越市	352	○☆	-	-	-	1	(1)	81	(81)	
	大阪府高槻市	352	-	-	-	-	-	-	-	-	
	埼玉県所沢市	343	-	-	-	-	-	-	-	-	
	埼玉県越谷市	343	-	-	-	-	-	-	-	-	
	滋賀県大津市	343	-	6	387	1	-	-	-	-	
	群馬県前橋市	337	○	1	181	-	1	(1)	310	(310)	
	北海道旭川市	335	○☆	1	255	1	1	(1)	242	(242)	
	高知県高知市	328	○	1	150	-	2	(2)	547	(547)	
	福島県郡山市	323	-	1	67	1	1	1	530	530	
	福島県いわき市	323	-	-	-	-	-	(0)	-	(0)	
	沖縄県那覇市	321	○	-	-	-	-	-	-	-	
	愛知県春日井市	311	○☆	1	38	1	1	(1)	135	(135)	
三重県四日市市	311	○	1	150	1	5	(5)	901	(901)		
秋田県秋田市	305	○	-	-	-	-	-	-	-		
福岡県久留米市	305	○	1	203	-	3	(3)	446	(446)		
兵庫県明石市	302	○	-	-	-	1	(0)	348	(0)		
合計	25都市	8,626	-	21	2,352	10	43	(39)	10,399	(9,416)	
30万～20万	岩手県盛岡市	288	○	1	238	1	2	(2)	115	(115)	
	福島県福島市	286	-	-	-	-	-	(0)	-	(0)	
	青森県青森市	282	○	1	230	1	5	(5)	1,296	(1,296)	
	大阪府茨木市	282	○	-	-	-	2	2	470	470	
	三重県津市	278	○	-	-	-	2	(2)	340	(340)	
	千葉県市原市	276	-	1	41	1	1	(1)	156	(156)	
	茨城県水戸市	272	○☆	2	352	2	3	(3)	700	(700)	
	新潟県長岡市	269	-	-	-	-	1	(1)	163	(163)	
	大阪府八尾市	266	-	-	-	-	-	-	-	-	
	兵庫県加古川市	264	-	-	-	-	-	-	-	-	
	福井県福井市	263	○	1	225	1	3	(2)	682	(366)	
	東京都府中市	259	◎☆	-	-	-	-	(0)	-	(0)	
	山口県下関市	258	○	1	150	1	3	(3)	938	(938)	
	北海道函館市	257	○	1	80	-	2	1	103	36	
	神奈川県平塚市	257	-	1	81	-	-	-	-	-	
	徳島県徳島市	256	○	1	88	-	3	(3)	727	(727)	
	静岡県富士市	253	-	-	-	-	-	-	-	-	
	埼玉県草加市	248	-	-	-	-	1	(1)	239	(239)	
	長崎県佐世保市	247	○☆	1	176	1	4	(2)	652	(357)	
	山形県山形市	245	○	1	229	-	8	(8)	2,508	(2,508)	
	長野県松本市	239	-	1	114	-	3	3	399	399	
茨城県つくば市	238	○	1	87	-	5	(5)	2,963	(2,963)		
神奈川県大和市	237	○	1	85	-	-	-	-	-		
東京都調布市	235	◎☆	-	-	-	-	-	-	-		
埼玉県春日部市	234	-	-	-	-	-	-	-	-		

届出駐車場		附置義務駐車施設				路上駐車場		合 計			
箇 所 数	台 数	箇 所 数	台 数	箇 所 数	台 数	箇 所 数	台 数	箇 所 数	台 数	箇 所 数	台 数
36	9,720	-	(0)	-	(0)	-	-	36	(36)	9,720	(9,720)
17	4,688	28	(4)	2,550	(934)	-	-	46	(22)	7,448	(5,832)
12	1,510	109	(5)	5,349	(1,087)	-	-	123	(19)	7,113	(2,851)
20	3,349	607	(12)	48,923	(3,032)	-	-	631	(35)	53,050	(7,107)
15	2,963	41	(4)	2,694	(570)	-	-	62	(25)	7,104	(4,980)
32	10,308	102	(9)	15,071	(3,935)	-	-	140	(45)	27,339	(15,620)
44	14,554	-	-	-	-	-	-	44	(44)	14,554	(14,554)
37	12,391	23	(23)	582	(582)	-	-	66	(66)	14,828	(14,828)
77	16,488	17	(4)	1,169	(634)	-	-	96	(83)	18,012	(17,477)
19	2,925	121	(1)	5,178	(127)	-	-	141	(21)	8,184	(3,133)
21	5,193	-	-	-	-	-	-	21	(21)	5,193	(5,193)
31	7,646	-	-	-	-	-	-	31	(31)	7,646	(7,646)
30	13,828	-	-	-	-	-	-	30	(30)	13,828	(13,828)
45	7,634	-	-	-	-	-	-	45	(45)	7,634	(7,634)
19	3,737	323	(1)	24,982	(132)	-	-	343	(21)	29,029	(4,179)
32	4,033	262	(19)	12,455	(3,744)	-	-	295	(52)	16,730	(8,019)
13	1,848	230	(9)	12,189	(917)	-	-	245	(24)	14,584	(3,312)
18	3,873	-	-	-	-	-	-	19	(19)	4,403	(4,403)
12	1,668	-	-	-	-	-	-	12	(12)	1,668	(1,668)
105	12,813	449	(7)	27,835	(1,898)	-	-	554	(112)	40,648	(14,711)
11	3,863	17	(4)	1,869	(575)	-	-	29	(16)	5,867	(4,573)
9	1,154	223	(4)	5,900	(2,255)	-	-	237	(18)	7,955	(4,310)
33	5,162	132	(4)	13,964	(1,532)	-	-	165	(37)	19,126	(6,694)
21	3,610	94	(5)	5,304	(641)	-	-	118	(29)	9,360	(4,697)
24	3,123	48	(3)	8,884	(905)	-	-	73	(27)	12,355	(4,028)
733	158,081	2,826	(118)	194,898	(23,500)	-	-	3,602	(890)	363,378	(190,997)
31	4,476	319	(15)	22,642	(2,922)	-	-	352	(48)	27,233	(7,513)
67	7,212	-	(0)	-	(0)	-	-	67	(67)	7,212	(7,212)
21	5,118	191	(12)	13,080	(2,095)	1	68	218	(38)	19,562	(8,509)
15	4,050	29	-	585	-	-	-	46	(17)	5,105	(4,520)
15	1,987	94	(2)	7,494	(908)	-	-	111	(19)	9,821	(3,235)
13	1,755	-	-	-	-	-	-	14	(14)	1,911	(1,911)
34	5,455	133	10	13,017	2,540	-	-	170	(47)	19,172	(8,695)
15	1,934	-	(0)	-	(0)	-	-	16	(16)	2,097	(2,097)
17	4,539	-	-	-	-	-	-	17	(17)	4,539	(4,539)
24	4,857	-	-	-	-	-	-	24	(24)	4,857	(4,857)
21	4,657	158	(10)	11,983	(1,366)	-	-	182	(33)	17,322	(6,389)
13	3,351	201	(3)	24,221	(601)	-	-	214	(16)	27,572	(3,952)
18	2,346	332	(10)	21,689	(3,691)	-	-	353	(31)	24,973	(6,975)
34	6,620	179	(3)	5,666	(490)	-	-	215	(38)	12,389	(7,146)
19	6,856	-	-	-	-	-	-	19	(19)	6,856	(6,856)
26	2,600	187	(7)	8,827	(1,759)	-	-	216	(36)	12,154	(5,086)
17	1,853	-	-	-	-	-	-	17	(17)	1,853	(1,853)
9	1,317	-	(0)	-	(0)	-	-	10	(10)	1,556	(1,556)
45	12,481	122	10	1,895	435	-	-	171	(57)	15,028	(13,273)
11	2,361	107	(9)	4,919	(1,455)	-	-	126	(28)	9,788	(6,324)
25	4,539	-	-	-	-	-	-	28	(28)	4,938	(4,938)
35	12,398	8	8	4,225	4,225	-	-	48	(48)	19,586	(19,586)
28	8,549	82	-	1,131	-	-	-	110	(28)	9,680	(8,549)
34	5,606	107	(7)	3,877	(1,428)	-	-	141	(41)	9,483	(7,034)
16	4,434	-	-	-	-	-	-	16	(16)	4,434	(4,434)

人口区分等	都道府県	都市名	人口(千人)	附置義務条例の有無	駐車場整備地区数	駐車場整備地区面積(ha)	駐車場整備計画数	都市計画駐車場					
								供用中のもの					
								箇所数	台数	箇所数	台数		
30万～20万	兵庫県	宝塚市	233		-	-	-	-	-	-	-	-	
	佐賀県	佐賀市	233		-	-	-	-	(0)	-	(0)	-	
	大阪府	寝屋川市	232		-	-	-	-	-	-	-	-	
	埼玉県	上尾市	229		-	-	-	-	-	-	-	-	
	青森県	八戸市	228	○☆	-	-	-	1	(1)	444	(444)	-	
	神奈川県	厚木市	225	○	1	55	-	1	1	500	500	-	
	群馬県	太田市	224		-	-	-	-	(0)	-	(0)	-	
	広島県	呉市	223	○☆	1	115	1	2	(2)	836	(836)	-	
	群馬県	伊勢崎市	213		-	-	-	-	-	-	-	-	
	東京都	西東京市	203	◎☆	-	-	-	-	-	-	-	-	
20万未満	兵庫県	伊丹市	202	○	1	61	1	1	(0)	190	(0)	-	
	鳥根県	松江市	202	○☆	1	305	1	2	(2)	258	(258)	-	
	三重県	鈴鹿市	200		-	-	-	-	-	-	-	-	
	合計	38都市	9,335	-	19	2,711	11	55	(50)	14,679	(13,811)	-	
	20万未満	千葉県	八千代市	198		2	50	-	-	(0)	-	(0)	-
		埼玉県	熊谷市	197	○☆	1	119	1	1	1	305	305	-
		大阪府	岸和田市	197	○	-	-	-	1	1	160	160	-
		静岡県	沼津市	195	○	-	-	-	-	(0)	-	(0)	-
		東京都	小平市	194	◎☆	-	-	-	-	(0)	-	(0)	-
		神奈川県	小田原市	192	○☆	1	64	1	1	(1)	372	(372)	-
山口県		山口市	191	○	1	265	-	1	1	350	350	-	
愛知県		安城市	189	○	3	160	1	2	(2)	502	(502)	-	
東京都		三鷹市	187	◎☆	-	-	-	-	(0)	-	(0)	-	
山梨県		甲府市	187		-	-	-	-	-	-	-	-	
東京都		日野市	185	◎☆	-	-	-	-	-	-	-	-	
東京都		立川市	184	◎☆	1	97	1	-	-	-	-	-	
鳥取県		鳥取市	180		-	-	-	1	1	136	136	-	
神奈川県		鎌倉市	176	○	-	-	-	1	(1)	200	(200)	-	
富山県		高岡市	171	○	1	33	1	3	(3)	1,276	(1,276)	-	
北海道		釧路市	170	○☆	1	109	1	2	(2)	711	(711)	-	
青森県		弘前市	169	○	1	132	1	-	(0)	-	(0)	-	
北海道		帯広市	166	○☆	1	127	1	1	(1)	200	(200)	-	
山口県		宇部市	165	○	1	100	-	2	(2)	264	(264)	-	
宮崎県		都城市	165	○	1	147	-	2	(2)	532	(532)	-	
岐阜県		大垣市	161	○	1	55	1	3	(3)	681	(681)	-	
愛媛県		今治市	159	○	1	187	1	1	1	37	37	-	
長野県		上田市	158	○	-	-	-	-	(0)	-	(0)	-	
愛知県		小牧市	153	○	1	45	1	1	(1)	201	(201)	-	
愛知県		刈谷市	152		1	33	-	2	2	987	987	-	
東京都		東村山市	151	◎☆	-	-	-	-	(0)	-	(0)	-	
東京都		多摩市	149	◎☆	-	-	-	-	-	-	-	-	
埼玉県		入間市	148		-	-	-	1	(1)	215	(215)	-	
鳥取県		米子市	147		1	116	1	2	2	316	316	-	
東京都		武蔵野市	146	◎☆	-	-	-	-	(0)	-	(0)	-	
静岡県	藤枝市	145		-	-	-	1	(1)	114	(114)	-		
山口県	周南市	143	○	1	197	1	1	(1)	100	(100)	-		
茨城県	土浦市	142		1	112	-	1	(1)	1,238	(1,238)	-		
三重県	桑名市	142		-	-	-	2	(2)	483	(483)	-		
静岡県	焼津市	140		-	-	-	2	(2)	91	(91)	-		
広島県	尾道市	137		-	-	-	3	(3)	444	(444)	-		
長崎県	諫早市	136		-	-	-	1	1	256	256	-		



届出駐車場		附置義務駐車施設				路上駐車場		合 計			
箇 所 数	台 数	箇 所 数	台 数	箇 所 数	台 数	箇 所 数	台 数	箇 所 数	台 数	箇 所 数	台 数
52	9,904	-	-	-	-	-	-	52	(52)	9,904	(9,904)
32	4,462	-	(0)	-	(0)	-	-	32	(32)	4,462	(4,462)
19	1,386	-	(0)	-	(0)	-	-	19	(19)	1,386	(1,386)
5	2,371	-	-	-	-	-	-	5	(5)	2,371	(2,371)
23	3,664	126	(6)	5,177	(989)	-	-	150	(30)	9,285	(5,097)
23	2,655	36	3	2,162	752	-	-	60	(27)	5,317	(3,907)
9	1,998	-	(0)	-	(0)	-	-	9	(9)	1,998	(1,998)
15	1,518	209	(7)	11,311	(2,405)	-	-	226	(24)	13,665	(4,759)
2	251	-	-	-	-	-	-	2	(2)	251	(251)
6	332	67	3	2,035	467	-	-	73	(9)	2,367	(799)
19	1,900	63	(7)	2,515	(542)	-	-	83	(26)	4,605	(2,442)
23	4,671	46	(2)	4,968	(2,252)	-	-	71	(27)	9,897	(7,181)
1	77	-	(0)	-	(0)	-	-	1	(1)	77	(77)
832	156,540	2,796	(134)	173,419	(31,322)	1	68	3,684	(1,016)	344,706	(201,673)
16	4,403	-	(0)	-	(0)	-	-	16	(16)	4,403	(4,403)
8	2,936	24	2	737	256	-	-	33	(11)	3,978	(3,497)
14	5,431	3	(2)	341	(205)	-	-	18	(17)	5,932	(5,796)
25	3,944	53	(9)	4,533	(2,967)	-	-	78	(34)	8,477	(6,911)
3	166	56	(1)	7,058	(70)	-	-	59	(4)	7,224	(236)
11	1,312	59	(2)	2,724	(109)	-	-	71	(14)	4,408	(1,793)
18	2,131	87	(3)	4,647	(666)	-	-	106	(22)	7,128	(3,147)
16	2,324	132	2	6,943	898	-	-	150	(20)	9,769	(3,724)
6	733	111	(1)	4,803	(108)	-	-	117	(7)	5,536	(841)
21	3,694	-	(0)	-	(0)	-	-	21	(21)	3,694	(3,694)
11	2,160	67	(2)	5,837	(280)	-	-	78	(13)	7,997	(2,440)
27	8,299	229	(14)	13,470	(6,434)	-	-	256	(41)	21,769	(14,733)
16	4,363	-	(0)	-	(0)	-	-	17	(17)	4,499	(4,499)
28	3,031	178	(0)	2,147	(0)	-	-	207	(29)	5,378	(3,231)
18	1,839	28	(1)	4,256	(60)	-	-	49	(22)	7,371	(3,175)
6	1,499	109	(3)	7,319	(273)	-	-	117	(11)	9,529	(2,483)
18	4,140	45	(1)	4,106	(414)	-	-	63	(19)	8,246	(4,554)
17	2,080	46	(0)	3,159	(0)	-	-	64	(18)	5,439	(2,280)
16	1,905	102	(1)	3,162	(138)	-	-	120	(19)	5,331	(2,307)
1	72	52	(52)	3,988	(3,988)	-	-	55	(55)	4,592	(4,592)
7	1,054	10	(1)	380	(85)	-	-	20	(11)	2,115	(1,820)
15	1,859	89	(3)	1,867	(669)	-	-	105	(19)	3,763	(2,565)
12	1,387	28	(1)	4,192	(75)	-	-	40	(13)	5,579	(1,462)
2	180	28	3	1,644	737	-	-	31	(6)	2,025	(1,118)
9	2,049	-	(0)	-	(0)	-	-	11	(11)	3,036	(3,036)
5	868	83	-	2,578	-	-	-	88	(5)	3,446	(868)
21	6,065	139	(5)	5,308	(1,887)	-	-	160	(26)	11,373	(7,952)
8	2,819	-	-	-	-	-	-	9	(9)	3,034	(3,034)
14	3,683	-	(0)	-	(0)	-	-	16	(16)	3,999	(3,999)
16	1,322	89	(9)	4,888	(1,483)	-	-	105	(25)	6,210	(2,805)
13	2,493	-	-	-	-	-	-	14	(14)	2,607	(2,607)
8	1,245	153	3	6,144	788	-	-	162	(12)	7,489	(2,133)
16	2,067	-	-	-	-	-	-	17	(17)	3,305	(3,305)
10	1,854	-	-	-	-	-	-	12	(12)	2,337	(2,337)
3	296	-	-	-	-	-	-	5	(5)	387	(387)
7	1,401	-	(0)	-	(0)	-	-	10	(10)	1,845	(1,845)
10	1,353	-	(0)	-	(0)	-	-	11	(11)	1,609	(1,609)

人口区分等	都道府県	都市名	人口(千人)	附置義務条例の有無	駐車場整備地区数	駐車場整備地区面積(ha)	駐車場整備計画数	都市計画駐車場			
								供用中のもの			
								箇所数	台数	箇所数	台数
20万未満	千葉県	木更津市	135	○	1	159	-	1	(1)	435	(435)
	東京都	青梅市	134	◎☆	-	-	-	-	(0)	-	(0)
	滋賀県	草津市	134		1	66	-	1	(1)	228	(228)
	山口県	岩国市	133	○☆	1	60	1	1	1	164	164
	神奈川県	海老名市	131					1	1	200	200
	愛知県	瀬戸市	130	○☆	1	31	1	-	(0)	-	(0)
	山形県	鶴岡市	126		-	-	-	1	1	768	768
	三重県	伊勢市	126	○	-	-	-	-	-	-	-
	東京都	国分寺市	124	◎☆	-	-	-	-	(0)	-	(0)
	東京都	小金井市	121	◎☆	-	-	-	-	-	-	-
	奈良県	生駒市	120	○	1	17	1	3	(3)	397	(397)
	愛知県	半田市	119		1	48	1	1	(1)	263	(263)
	愛媛県	新居浜市	119		-	-	-	1	(1)	40	(40)
	静岡県	掛川市	118	○	-	-	-	4	(4)	439	(439)
	岩手県	一関市	117	○	1	89	-	2	(2)	161	(161)
	東京都	東久留米市	117	◎☆	-	-	-	-	-	-	-
	北海道	小樽市	116	○	1	71	-	2	1	220	147
	山口県	防府市	116	○	1	113	1	-	-	-	-
	福岡県	大牟田市	114	○	-	-	-	-	(0)	-	(0)
	東京都	昭島市	113	◎☆	-	-	-	-	-	-	-
	兵庫県	三田市	112	○☆	-	-	-	1	(1)	281	(281)
	群馬県	桐生市	111		-	-	-	1	(1)	23	(23)
	岐阜県	多治見市	111	○☆	1	220	1	1	(1)	316	(316)
	香川県	丸亀市	110	○	1	45	-	4	4	1,037	1,037
	茨城県	取手市	107	○☆	1	49	-	-	(0)	-	(0)
	山形県	酒田市	102		-	-	-	1	(1)	99	(99)
	茨城県	筑西市	102	○	1	26	-	1	(1)	602	(602)
	神奈川県	伊勢原市	102	○	-	-	-	-	(0)	-	(0)
	長野県	飯田市	102	○	-	-	-	2	2	237	237
	大阪府	泉佐野市	101	○	-	-	-	-	-	-	-
	岡山県	津山市	101	○	2	86	1	2	2	248	248
	長野県	佐久市	99	○☆	-	-	-	-	-	-	-
	長野県	安曇野市	98	○	-	-	-	-	(0)	-	(0)
	兵庫県	芦屋市	95	○	-	-	-	-	-	-	-
	岩手県	北上市	93	○	1	90	-	1	(1)	248	(248)
	広島県	三原市	93		-	-	-	2	(2)	503	(503)
	東京都	稲城市	91	◎☆	-	-	-	-	-	-	-
	岐阜県	高山市	90	○☆	1	129	1	3	(3)	245	(245)
	千葉県	茂原市	89	○	1	76	1	1	(1)	252	(252)
	愛媛県	四国中央市	87	○	1	46	-	2	(2)	103	(103)
大阪府	摂津市	86	○	-	-	-	1	(1)	210	(210)	
東京都	東大和市	85	◎☆	-	-	-	-	-	-	-	
北海道	室蘭市	84		-	-	-	1	(1)	96	(96)	
千葉県	君津市	84	○	1	93	1	1	(1)	250	(250)	
大分県	中津市	84		-	-	-	1	(1)	412	(412)	
福井県	越前市	83	○	1	76	1	1	(1)	132	(132)	
栃木県	日光市	82		-	-	-	2	(2)	243	(243)	
東京都	狛江市	82	◎☆	-	-	-	1	(1)	103	(103)	
東京都	あきる野市	81	◎☆	-	-	-	-	(0)	-	(0)	
京都府	舞鶴市	81		-	-	-	1	1	205	205	
山形県	米沢市	80		-	-	-	1	(1)	153	(153)	

届出駐車場		附置義務駐車施設				路上駐車場		合 計			
箇 所 数	台 数	箇 所 数	台 数	箇 所 数	台 数	箇 所 数	台 数	箇 所 数	台 数	箇 所 数	台 数
10	1,852	26	(0)	979	(0)	-	-	37	(11)	3,266	(2,287)
6	932	115	1	6,676	458	-	-	121	(7)	7,608	(1,390)
14	1,551	-	-	-	-	-	-	15	(15)	1,779	(1,779)
10	2,045	115	(2)	4,138	(435)	-	-	126	(13)	6,347	(2,644)
33	8,821	-	(0)	-	(0)	-	-	34	(34)	9,021	(9,021)
5	332	4	2	928	295	-	-	9	(7)	1,260	(627)
11	2,714	-	(0)	-	(0)	-	-	12	(12)	3,482	(3,482)
10	4,285	11	(1)	400	(54)	-	-	21	(11)	4,685	(4,339)
5	1,023	77	(0)	2,761	(0)	-	-	82	(5)	3,784	(1,023)
5	253	46	(2)	1,353	(764)	-	-	51	(7)	1,606	(1,017)
14	3,195	7	(3)	738	(568)	-	-	24	(20)	4,330	(4,160)
7	1,190	-	-	-	-	-	-	8	(8)	1,453	(1,453)
2	127	-	-	-	-	-	-	3	(3)	167	(167)
2	290	12	(12)	321	(321)	-	-	18	(18)	1,050	(1,050)
11	928	13	(1)	462	(38)	-	-	26	(14)	1,551	(1,127)
3	164	54	(0)	2,319	(0)	-	-	57	(3)	2,483	(164)
19	15,058	41	(6)	1,294	(69)	-	-	62	(26)	16,572	(15,274)
7	1,988	24	(1)	1,154	(229)	-	-	31	(8)	3,142	(2,217)
11	793	27	1	1,507	42	-	-	38	(12)	2,300	(835)
9	1,343	108	(1)	5,749	(118)	-	-	117	(10)	7,092	(1,461)
17	4,029	25	(7)	4,048	(2,522)	-	-	43	(25)	8,358	(6,832)
3	360	-	(0)	-	(0)	-	-	4	(4)	383	(383)
5	739	68	(4)	4,159	(511)	-	-	74	(10)	5,214	(1,566)
5	870	23	(0)	1,054	(0)	-	-	32	(9)	2,961	(1,907)
10	1,588	11	(11)	94	(94)	-	-	21	(21)	1,682	(1,682)
4	597	-	-	-	-	-	-	5	(5)	696	(696)
1	128	3	(0)	96	(0)	-	-	5	(2)	826	(730)
4	1,153	-	(0)	-	(0)	-	-	4	(4)	1,153	(1,153)
5	333	21	-	1,267	-	-	-	28	(7)	1,837	(570)
17	8,637	23	(11)	7,693	(6,158)	-	-	40	(28)	16,330	(14,795)
9	818	15	(1)	632	(204)	-	-	26	(12)	1,698	(1,270)
12	2,041	14	-	2,642	-	-	-	26	(12)	4,683	(2,041)
1	60	-	-	-	-	-	-	1	(1)	60	(60)
15	1,791	18	(7)	2,033	(979)	-	-	33	(22)	3,824	(2,770)
6	909	1	(1)	1,479	(1,479)	-	-	8	(8)	2,636	(2,636)
11	5,122	-	(0)	-	(0)	-	-	13	(13)	5,625	(5,625)
9	1,757	57	(2)	2,578	(502)	-	-	66	(11)	4,335	(2,259)
15	1,349	27	(2)	1,606	(300)	-	-	45	(20)	3,200	(1,894)
3	353	9	(9)	55	(55)	-	-	13	(13)	660	(660)
-	-	10	(0)	334	(0)	-	-	12	(2)	437	(103)
4	309	-	-	-	-	-	-	5	(5)	519	(519)
2	119	30	(0)	753	(0)	-	-	32	(2)	872	(119)
2	403	-	-	-	-	-	-	3	(3)	499	(499)
4	549	17	1	1,584	149	-	-	22	(6)	2,383	(948)
3	165	-	-	-	-	-	-	4	(4)	577	(577)
3	637	117	-	9,534	-	-	-	121	(4)	10,303	(769)
9	1,096	-	(0)	-	(0)	-	-	11	(11)	1,339	(1,339)
1	111	18	(1)	1,119	(88)	-	-	20	(3)	1,333	(302)
7	2,147	36	-	770	-	-	-	43	(7)	2,917	(2,147)
8	837	-	(0)	-	(0)	-	-	9	(9)	1,042	(1,042)
10	1,260	-	(0)	-	(0)	-	-	11	(11)	1,413	(1,413)

人口区分等	都道府県	都市名	人口(千人)	附置義務条例の有無	駐車場整備地区数	駐車場整備地区面積(ha)	駐車場整備計画数	都市計画駐車場				
								供用中のもの				
								箇所数	台数	箇所数	台数	
20万未満	岐阜県	中津川市	78	○	1	39	-	1	(1)	123	(123)	
	埼玉県	志木市	76	-	-	-	-	1	1	150	150	
	東京都	国立市	76	◎☆	-	-	-	-	(0)	-	(0)	
	東京都	清瀬市	75	◎☆	-	-	-	-	-	-	-	
	大阪府	泉大津市	75	○	-	-	-	1	(0)	200	(0)	
	愛媛県	宇和島市	75	○	1	102	-	2	2	145	145	
	茨城県	石岡市	74	-	-	-	-	1	(1)	290	(290)	
	和歌山県	田辺市	74	-	-	-	-	1	1	102	102	
	東京都	武蔵村山市	73	◎☆	-	-	-	-	-	-	-	
	愛知県	豊明市	69	○	-	-	-	-	-	-	-	
	茨城県	守谷市	67	◎☆	-	-	-	-	-	-	-	
	長野県	塩尻市	67	○	-	-	-	-	(0)	-	(0)	
	奈良県	大和高田市	64	-	-	-	-	1	1	268	268	
	山口県	山陽小野田市	63	-	-	1	1	-	-	-	-	
	山形県	天童市	62	○	-	-	-	-	(0)	-	(0)	
	長野県	千曲市	59	○	-	-	-	1	1	86	86	
	東京都	福生市	58	◎☆	-	-	-	-	(0)	-	(0)	
	奈良県	桜井市	57	○	-	-	-	-	-	-	-	
	徳島県	鳴門市	57	-	-	-	-	1	(1)	171	(171)	
	東京都	羽村市	56	◎☆	-	-	-	-	(0)	-	(0)	
	長野県	茅野市	56	○	-	-	-	-	-	-	-	
	大阪府	高石市	56	-	-	-	-	1	-	215	-	
	宮城県	塩竈市	54	◎☆	2	116	-	-	-	-	-	
	島根県	浜田市	54	-	-	-	-	2	(2)	285	(285)	
	秋田県	能代市	53	-	-	-	-	1	(1)	61	(61)	
	石川県	七尾市	53	○	-	-	-	-	-	-	-	
	香川県	坂出市	53	-	-	1	78	-	1	(1)	126	(126)
	茨城県	結城市	52	-	-	-	-	1	(0)	30	(0)	
	茨城県	小美玉市	51	-	-	-	-	1	-	1,300	-	
	長野県	須坂市	51	◎☆	-	-	-	-	-	-	-	
	長野県	諏訪市	50	○	1	20	-	-	-	-	-	
	福岡県	筑後市	49	-	-	-	-	2	(2)	276	(276)	
	長野県	岡谷市	48	○	-	-	-	-	(0)	-	(0)	
	鳥取県	倉吉市	47	-	-	-	-	1	(1)	112	(112)	
	島根県	益田市	47	-	-	-	-	1	(1)	198	(198)	
	長野県	中野市	45	○	-	-	-	1	(0)	27	(0)	
	岡山県	真庭市	45	-	-	-	-	3	(1)	129	(84)	
	長崎県	島原市	45	-	-	-	-	1	(1)	18	(18)	
	鹿児島県	奄美市	43	◎☆	-	-	-	-	-	-	-	
	長野県	小諸市	42	○	-	-	-	2	(2)	226	(226)	
新潟県	阿賀野市	42	-	-	-	-	1	(0)	142	(0)		
兵庫県	西脇市	41	-	-	-	-	1	(1)	120	(120)		
長崎県	長与町	41	-	-	-	-	1	(1)	53	(53)		
鹿児島県	指宿市	41	-	-	-	-	1	(0)	316	(0)		
青森県	三沢市	40	-	-	-	-	1	(1)	174	(174)		
岡山県	井原市	40	-	-	-	-	1	(1)	29	(29)		
大分県	臼杵市	39	-	-	-	-	1	(1)	42	(42)		
岐阜県	瑞浪市	38	○	1	38	-	1	(1)	46	(46)		
島根県	安来市	38	-	-	-	-	1	(0)	41	(0)		
愛媛県	西予市	38	-	-	-	-	1	(0)	65	(0)		
静岡県	熱海市	36	-	-	-	-	1	(1)	300	(300)		

届出駐車場		附置義務駐車施設				路上駐車場		合 計			
箇 所 数	台 数	箇 所 数	台 数	箇 所 数	台 数	箇 所 数	台 数	箇 所 数	台 数	箇 所 数	台 数
1	70	2	(0)	1,322	(0)	-	-	4	(2)	1,515	(193)
5	474	-	(0)	-	(0)	-	-	6	(6)	624	(624)
5	287	49	1	1,067	104	-	-	54	(6)	1,354	(391)
7	691	61	(2)	1,382	(225)	-	-	68	(9)	2,073	(916)
3	545	5	5	181	181	-	-	9	(8)	926	(726)
10	905	19	(1)	482	(111)	-	-	31	(13)	1,532	(1,161)
3	309	-	-	-	-	-	-	4	(4)	599	(599)
2	118	-	(0)	-	(0)	-	-	3	(3)	220	(220)
1	257	31	(0)	1,777	(0)	-	-	32	(1)	2,034	(257)
14	5,514	1	(0)	290	(0)	-	-	15	(14)	5,804	(5,514)
3	198	6	(2)	421	(240)	-	-	9	(5)	619	(438)
4	362	4	2	620	572	-	-	8	(6)	982	(934)
2	619	-	-	-	-	-	-	3	(3)	887	(887)
1	190	-	(0)	-	(0)	-	-	1	(1)	190	(190)
2	167	10	(1)	2,555	(240)	-	-	12	(3)	2,722	(407)
-	-	4	(0)	188	(0)	-	-	5	(1)	274	(86)
10	1,101	29	2	966	739	-	-	39	(12)	2,067	(1,840)
5	397	1	(1)	175	(175)	-	-	6	(6)	572	(572)
2	554	-	-	-	-	-	-	3	(3)	725	(725)
2	185	116	-	4,738	-	-	-	118	(2)	4,923	(185)
2	387	10	(1)	2,934	(92)	-	-	12	(3)	3,321	(479)
2	120	-	(0)	-	(0)	-	-	3	(2)	335	(120)
3	161	20	(1)	910	(64)	-	-	23	(4)	1,071	(225)
1	28	-	-	-	-	-	-	3	(3)	313	(313)
1	47	-	-	-	-	-	-	2	(2)	108	(108)
-	-	197	(3)	4,062	(184)	-	-	197	(3)	4,062	(184)
5	1,839	-	-	-	-	-	-	6	(6)	1,965	(1,965)
-	-	-	-	-	-	-	-	1	(0)	30	(0)
-	-	-	(0)	-	(0)	-	-	1	(0)	1,300	(0)
2	286	2	(1)	374	(370)	-	-	4	(3)	660	(656)
4	359	116	(0)	8,382	(0)	-	-	120	(4)	8,741	(359)
4	698	-	-	-	-	-	-	6	(6)	974	(974)
-	-	61	1	8,711	466	-	-	61	(1)	8,711	(466)
1	110	-	-	-	-	-	-	2	(2)	222	(222)
1	97	-	-	-	-	-	-	2	(2)	295	(295)
-	-	1	(1)	150	(150)	-	-	2	(1)	177	(150)
-	-	-	-	-	-	-	-	3	(1)	129	(84)
-	-	-	-	-	-	-	-	1	(1)	18	(18)
2	100	2	(1)	192	(188)	-	-	4	(3)	292	(288)
2	344	3	(1)	203	(169)	-	-	7	(5)	773	(739)
-	-	-	-	-	-	-	-	1	(0)	142	(0)
1	130	-	-	-	-	-	-	2	(2)	250	(250)
-	-	-	-	-	-	-	-	1	(1)	53	(53)
-	-	-	-	-	-	-	-	1	(0)	316	(0)
3	1,002	-	-	-	-	-	-	4	(4)	1,176	(1,176)
-	-	-	-	-	-	-	-	1	(1)	29	(29)
1	74	-	-	-	-	-	-	2	(2)	116	(116)
1	370	1	-	246	-	-	-	3	(2)	662	(416)
-	-	-	(0)	-	(0)	-	-	1	(0)	41	(0)
3	78	-	-	-	-	-	-	4	(3)	143	(78)
11	1,201	-	-	-	-	-	-	12	(12)	1,501	(1,501)

人口区分等	都道府県	都市名	人口(千人)	附置義務条例の有無	駐車場整備地区数	駐車場整備地区面積(ha)	駐車場整備計画数	都市計画駐車場			
								供用中のもの			
								箇所数	台数	箇所数	台数
20万未満	北海道	網走市	35		-	-	-	1	(0)	47	(0)
	東京都	綾部市	35		-	-	-	1	(0)	56	(0)
	岡山県	浅口市	35		-	-	-	1	(1)	31	(31)
	鳥取県	境港市	34		-	-	-	1	(1)	127	(127)
	愛媛県	八幡浜市	34		-	-	-	1	(1)	158	(158)
	岩手県	釜石市	33	○	1	28	-	1	(1)	475	(475)
	長野県	駒ヶ根市	33	○	-	-	-	-	-	-	-
	福井県	大野市	33	○	-	-	-	-	(0)	-	(0)
	長崎県	平戸市	31		-	-	-	1	(1)	96	(96)
	福井県	小浜市	29	○☆	-	-	-	1	(1)	188	(188)
	長崎県	西海市	28		-	-	-	1	(1)	72	(72)
	長野県	大町市	27	○	-	-	-	1	(0)	70	(0)
	岡山県	美作市	27		-	-	-	2	(1)	275	(175)
	福岡県	豊前市	26		-	-	-	2	(0)	115	(0)
	北海道	留萌市	21		-	-	-	1	(1)	45	(45)
	長野県	下諏訪町	21		-	-	-	1	(1)	146	(146)
	富山県	上市町	21	○	-	-	-	-	-	-	-
	愛媛県	愛南町	21		-	-	-	1	(0)	194	(0)
	長野県	軽井沢町	20		-	-	-	1	(1)	440	(440)
	北海道	余市町	18		-	-	-	1	(1)	101	(101)
三重県	熊野市	18		-	-	-	2	(0)	77	(0)	
岡山県	和気町	14		-	-	-	2	(1)	147	(86)	
高知県	室戸市	13		-	-	-	1	(0)	62	(0)	
長野県	山ノ内町	12		-	-	-	1	-	27	-	
神奈川県	箱根町	12		-	-	-	2	2	78	78	
長野県	小布施町	11	○	-	-	-	-	-	-	-	
香川県	琴平町	9		-	-	-	1	1	147	147	
北海道	夕張市	8		-	-	-	1	-	107	-	
岩手県	平泉町	8		-	-	-	1	(1)	304	(304)	
新潟県	湯沢町	8		-	-	-	1	(1)	73	(73)	
宮城県	山元町	1		-	-	-	1	(1)	230	(230)	
合計	170都市	14,997	-	52	4,156	24	160	(135)	29,238	(25,868)	
その他の	北海道	その他			-	-	-	-	-	-	-
	青森県	その他			-	-	-	-	-	-	-
	岩手県	その他			-	-	-	-	-	-	-
	宮城県	その他			-	-	-	-	-	-	-
	秋田県	その他			-	-	-	-	-	-	-
	山形県	その他			-	-	-	-	-	-	-
	福島県	その他			-	-	-	-	-	-	-
	茨城県	その他			-	-	-	-	-	-	-
	栃木県	その他			-	-	-	-	-	-	-
	群馬県	その他			-	-	-	-	-	-	-
	埼玉県	その他			-	-	-	-	-	-	-
	千葉県	その他			-	-	-	-	-	-	-
	神奈川県	その他			-	-	-	-	-	-	-
	山梨県	その他			-	-	-	-	-	-	-
	長野県	その他			-	-	-	-	-	-	-
	新潟県	その他			-	-	-	-	-	-	-
	富山県	その他			-	-	-	-	-	-	-
	石川県	その他			-	-	-	-	-	-	-
	岐阜県	その他			-	-	-	-	-	-	-

届出駐車場		附置義務駐車施設				路上駐車場		合 計			
箇 所 数	台 数	箇 所 数	台 数	箇 所 数	台 数	箇 所 数	台 数	箇 所 数	台 数	箇 所 数	台 数
1	60	-	(0)	-	(0)	-	-	2	(1)	107	(60)
1	66	-	-	-	-	-	-	2	(1)	122	(66)
2	154	-	-	-	-	-	-	3	(3)	185	(185)
2	254	-	-	-	-	-	-	3	(3)	381	(381)
1	534	-	-	-	-	-	-	2	(2)	692	(692)
2	148	1	-	39	-	-	-	4	(3)	662	(623)
3	550	-	-	-	-	-	-	3	(3)	550	(550)
-	-	7	(0)	2,062	(0)	-	-	7	(0)	2,062	(0)
5	353	-	-	-	-	-	-	6	(6)	449	(449)
6	410	5	5	166	166	-	-	12	(12)	764	(764)
-	-	-	-	-	-	-	-	1	(1)	72	(72)
-	-	-	-	-	-	-	-	1	(0)	70	(0)
-	-	-	-	-	-	-	-	2	(1)	275	(175)
-	-	-	-	-	-	-	-	2	(0)	115	(0)
-	-	-	-	-	-	-	-	1	(1)	45	(45)
-	-	-	-	-	-	-	-	1	(1)	146	(146)
-	-	1	(0)	100	(0)	-	-	1	(0)	100	(0)
-	-	-	-	-	-	-	-	1	(0)	194	(0)
32	5,728	-	-	-	-	-	-	33	(33)	6,168	(6,168)
1	42	-	-	-	-	-	-	2	(2)	143	(143)
-	-	-	-	-	-	-	-	2	(0)	77	(0)
-	-	-	-	-	-	-	-	2	(1)	147	(86)
-	-	-	-	-	-	-	-	1	(0)	62	(0)
-	-	-	-	-	-	-	-	1	(0)	27	(0)
5	839	-	-	-	-	-	-	7	(7)	917	(917)
2	211	-	-	-	-	-	-	2	(2)	211	(211)
4	274	-	-	-	-	-	-	5	(5)	421	(421)
-	-	-	-	-	-	-	-	1	(0)	107	(0)
2	481	-	-	-	-	-	-	3	(3)	785	(785)
-	-	-	-	-	-	-	-	1	(1)	73	(73)
-	-	-	-	-	-	-	-	1	(1)	230	(230)
1,072	208,086	3,988	(243)	225,235	(43,458)	-	-	5,220	(1,450)	462,559	(277,412)
84	35,974	-	-	-	-	-	-	84	(84)	35,974	(35,974)
19	2,857	-	-	-	-	-	-	19	(19)	2,857	(2,857)
29	3,403	-	-	-	-	-	-	29	(29)	3,403	(3,403)
47	7,234	-	-	-	-	-	-	47	(47)	7,234	(7,234)
35	3,293	-	-	-	-	-	-	35	(35)	3,293	(3,293)
8	1,620	-	-	-	-	-	-	8	(8)	1,620	(1,620)
22	1,774	-	-	-	-	-	-	22	(22)	1,774	(1,774)
54	17,498	-	-	-	-	-	-	54	(54)	17,498	(17,498)
48	7,734	-	-	-	-	-	-	48	(48)	7,734	(7,734)
15	1,506	-	-	-	-	-	-	15	(15)	1,506	(1,506)
117	22,270	-	-	-	-	-	-	117	(117)	22,270	(22,270)
203	77,235	-	-	-	-	-	-	203	(203)	77,235	(77,235)
74	13,704	-	-	-	-	-	-	74	(74)	13,704	(13,704)
11	2,264	-	-	-	-	-	-	11	(11)	2,264	(2,264)
17	2,846	-	-	-	-	-	-	17	(17)	2,846	(2,846)
44	4,830	-	-	-	-	-	-	44	(44)	4,830	(4,830)
19	2,053	-	-	-	-	-	-	19	(19)	2,053	(2,053)
12	3,601	-	-	-	-	-	-	12	(12)	3,601	(3,601)
28	3,205	-	-	-	-	-	-	28	(28)	3,205	(3,205)

人口区分等	都道府県	都市名	人口(千人)	附置義務条例の有無	駐車場整備地区数	駐車場整備地区面積(ha)	駐車場整備計画数	都市計画駐車場			
								供用中のもの			
								箇所数	台数	箇所数	台数
その他	静岡県	その他	-	-	-	-	-	-	-	-	-
	愛知県	その他	-	-	-	-	-	-	-	-	-
	三重県	その他	-	-	-	-	-	-	-	-	-
	福井県	その他	-	-	-	-	-	-	-	-	-
	滋賀県	その他	-	-	-	-	-	-	-	-	-
	京都府	その他	-	-	-	-	-	-	-	-	-
	大阪府	その他	-	-	-	-	-	-	-	-	-
	兵庫県	その他	-	-	-	-	-	-	-	-	-
	奈良県	その他	-	-	-	-	-	-	-	-	-
	和歌山県	その他	-	-	-	-	-	-	-	-	-
	島根県	その他	-	-	-	-	-	-	-	-	-
	岡山県	その他	-	-	-	-	-	-	-	-	-
	広島県	その他	-	-	-	-	-	-	-	-	-
	山口県	その他	-	-	-	-	-	-	-	-	-
	徳島県	その他	-	-	-	-	-	-	-	-	-
	香川県	その他	-	-	-	-	-	-	-	-	-
	愛媛県	その他	-	-	-	-	-	-	-	-	-
	高知県	その他	-	-	-	-	-	-	-	-	-
	福岡県	その他	-	-	-	-	-	-	-	-	-
	佐賀県	その他	-	-	-	-	-	-	-	-	-
長崎県	その他	-	-	-	-	-	-	-	-	-	
熊本県	その他	-	-	-	-	-	-	-	-	-	
大分県	その他	-	-	-	-	-	-	-	-	-	
宮崎県	その他	-	-	-	-	-	-	-	-	-	
鹿児島県	その他	-	-	-	-	-	-	-	-	-	
沖縄県	その他	-	-	-	-	-	-	-	-	-	
合計	-	-	-	-	-	-	-	-	-	-	
総合計	-	-	82,852	-	170	28,414	87	438 (398)	114,835 (108,080)		

- (注) 1. 都市計画駐車場及び附置義務駐車施設の箇所数、台数の( )内は届出駐車場に該当するものの値(内数)である。  
2. 「附置義務条例の有無」については、駐車場法第20条又は第20条の2に基づく都道府県条例の適用がある場合には◎市町村条例がある場合は○と記し、このうち、荷捌き駐車施設についても附置義務規定がある場合は☆と併記している。  
3. 人口は住民基本台帳(平成30年3月末時点)による。



届出駐車場		附置義務駐車施設		路上駐車場		合 計					
箇 所 数	台 数	箇 所 数	台 数	箇 所 数	台 数	箇 所 数	台 数	箇 所 数	台 数		
67	9,818	-	-	-	-	67	(67)	9,818	(9,818)		
130	55,320	-	-	-	-	130	(130)	55,320	(55,320)		
32	4,359	-	-	-	-	32	(32)	4,359	(4,359)		
18	4,362	-	-	-	-	18	(18)	4,362	(4,362)		
45	8,598	-	-	-	-	45	(45)	8,598	(8,598)		
69	13,729	-	-	-	-	69	(69)	13,729	(13,729)		
140	28,347	-	-	-	-	140	(140)	28,347	(28,347)		
71	11,378	-	-	-	-	71	(71)	11,378	(11,378)		
36	6,550	-	-	-	-	36	(36)	6,550	(6,550)		
12	764	-	-	-	-	12	(12)	764	(764)		
8	580	-	-	-	-	8	(8)	580	(580)		
1	45	-	-	-	-	1	(1)	45	(45)		
25	3,843	-	-	-	-	25	(25)	3,843	(3,843)		
6	649	-	-	-	-	6	(6)	649	(649)		
14	2,436	-	-	-	-	14	(14)	2,436	(2,436)		
8	1,092	-	-	-	-	8	(8)	1,092	(1,092)		
4	218	-	-	-	-	4	(4)	218	(218)		
3	1,343	-	-	-	-	3	(3)	1,343	(1,343)		
61	11,668	-	-	-	-	61	(61)	11,668	(11,668)		
24	4,075	-	-	-	-	24	(24)	4,075	(4,075)		
14	3,479	-	-	-	-	14	(14)	3,479	(3,479)		
23	3,758	-	-	-	-	23	(23)	3,758	(3,758)		
43	5,913	-	-	-	-	43	(43)	5,913	(5,913)		
6	565	-	-	-	-	6	(6)	565	(565)		
28	5,848	-	-	-	-	28	(28)	5,848	(5,848)		
10	2,623	-	-	-	-	10	(10)	2,623	(2,623)		
1,784	406,261	-	-	-	-	1,784	(1,784)	406,261	(406,261)		
9,869	1,878,182	72,908	(2,998)	3,347,922	(594,262)	14	601	83,229	(13,265)	5,341,540	(2,580,524)

11. 都道府県別自動二輪車駐車場整備状況

○専用

(平成31年3月末現在)

都道府県	都市計画駐車場		届出駐車場		附置義務駐車施設		路上駐車場		合計	
	箇所数	台数	箇所数	台数	箇所数	台数	箇所数	台数	箇所数	台数
北海道	- (-)	- (-)	6	66	- (-)	- (-)	-	-	6 (6)	66 (66)
青森県	- (-)	- (-)	-	-	- (-)	- (-)	-	-	- (-)	- (-)
岩手県	- (-)	- (-)	-	-	- (-)	- (-)	-	-	- (-)	- (-)
宮城県	1 (-)	60 (-)	2	63	3 (-)	3 (-)	-	-	6 (2)	126 (63)
秋田県	- (-)	- (-)	-	-	- (-)	- (-)	-	-	- (-)	- (-)
山形県	- (-)	- (-)	-	-	- (-)	- (-)	-	-	- (-)	- (-)
福島県	- (-)	- (-)	-	-	- (-)	- (-)	-	-	- (-)	- (-)
茨城県	- (-)	- (-)	1	13	- (-)	- (-)	-	-	1 (1)	13 (13)
栃木県	- (-)	- (-)	-	-	- (-)	- (-)	-	-	- (-)	- (-)
群馬県	- (-)	- (-)	1	6	- (-)	- (-)	-	-	1 (1)	6 (6)
埼玉県	2 (2)	62 (62)	19	270	62 (3)	699 (53)	-	-	83 (24)	1,031 (385)
千葉県	2 (2)	22 (22)	17	621	- (-)	- (-)	-	-	19 (19)	643 (643)
東京都	27 (27)	1,144 (1,109)	80	1,417	- (-)	- (-)	-	-	107 (107)	2,561 (2,526)
神奈川県	5 (5)	239 (239)	29	515	713 (75)	3,380 (721)	-	-	747 (109)	4,134 (1,475)
山梨県	- (-)	- (-)	1	20	- (-)	- (-)	-	-	1 (1)	20 (20)
長野県	2 (1)	126 (56)	2	12	- (-)	- (-)	-	-	4 (3)	138 (68)
新潟県	- (-)	- (-)	3	13	- (-)	- (-)	-	-	3 (3)	13 (13)
富山県	- (-)	- (-)	-	-	- (-)	- (-)	-	-	- (-)	- (-)
石川県	- (-)	- (-)	1	8	- (-)	- (-)	-	-	1 (1)	8 (8)
岐阜県	- (-)	- (-)	-	-	- (-)	- (-)	-	-	- (-)	- (-)
静岡県	- (-)	- (-)	6	176	- (-)	- (-)	-	-	6 (6)	176 (176)
愛知県	4 (4)	27 (27)	24	595	- (-)	- (-)	-	-	28 (28)	622 (622)
三重県	- (-)	- (-)	2	176	- (-)	- (-)	-	-	2 (2)	176 (176)
福井県	- (-)	- (-)	-	-	- (-)	- (-)	-	-	- (-)	- (-)
滋賀県	- (-)	- (-)	1	348	- (-)	- (-)	-	-	1 (1)	348 (348)
京都府	4 (2)	472 (135)	6	605	146 (1)	331 (31)	-	-	156 (9)	1,408 (771)
大阪府	4 (4)	263 (263)	21	756	847 (-)	4,726 (-)	-	-	872 (25)	5,745 (1,019)
兵庫県	10 (8)	533 (415)	11	189	29 (5)	83 (35)	-	-	50 (24)	805 (639)
奈良県	- (-)	- (-)	4	54	- (-)	- (-)	-	-	4 (4)	54 (54)
和歌山県	- (-)	- (-)	-	-	- (-)	- (-)	-	-	- (-)	- (-)
鳥取県	- (-)	- (-)	-	-	- (-)	- (-)	-	-	- (-)	- (-)
島根県	- (-)	- (-)	-	-	- (-)	- (-)	-	-	- (-)	- (-)
岡山県	- (-)	- (-)	-	-	- (-)	- (-)	-	-	- (-)	- (-)
広島県	2 (1)	782 (327)	2	44	- (-)	- (-)	-	-	4 (3)	826 (371)
山口県	- (-)	- (-)	-	-	- (-)	- (-)	-	-	- (-)	- (-)
徳島県	- (-)	- (-)	1	10	- (-)	- (-)	-	-	1 (1)	10 (10)
香川県	- (-)	- (-)	3	27	- (-)	- (-)	-	-	3 (3)	27 (27)
愛媛県	- (-)	- (-)	2	16	- (-)	- (-)	-	-	2 (2)	16 (16)
高知県	- (-)	- (-)	1	7	- (-)	- (-)	-	-	1 (1)	7 (7)
福岡県	11 (4)	286 (143)	6	94	23 (1)	103 (3)	-	-	40 (11)	483 (240)
佐賀県	- (-)	- (-)	-	-	- (-)	- (-)	-	-	- (-)	- (-)
長崎県	6 (6)	178 (178)	14	816	- (-)	- (-)	-	-	20 (20)	994 (994)
熊本県	2 (1)	446 (302)	5	110	- (-)	- (-)	-	-	7 (6)	556 (412)
大分県	- (-)	- (-)	-	-	- (-)	- (-)	-	-	- (-)	- (-)
宮崎県	- (-)	- (-)	1	3	- (-)	- (-)	-	-	1 (1)	3 (3)
鹿児島県	- (-)	- (-)	1	24	- (-)	- (-)	-	-	1 (1)	24 (24)
沖縄県	- (-)	- (-)	6	163	- (-)	- (-)	-	-	6 (6)	163 (163)
合計	82 (67)	4,640 (3,278)	279	7,237	1,823 (85)	9,325 (843)	-	-	2,184 (431)	21,202 (11,358)

注1: ( )内は届出駐車場に該当するものの値(内数)である。

注2: 専用とは、自動二輪車単独の駐車場、または自動車駐車場で、その一定のスペースにおいて、自動車を受け入れない自動二輪車専用として  
いる駐車場のことをいう。

○併用

(平成31年3月末現在)

都道府県	都市計画駐車場		届出駐車場		附置義務駐車施設		路上駐車場		合計	
	箇所数	台数	箇所数	台数	箇所数	台数	箇所数	台数	箇所数	台数
北海道	4 (3)	691 (644)	16	4,808	- (-)	- (-)	-	-	20 (19)	5,499 (5,452)
青森県	1 (1)	174 (174)	-	-	- (-)	- (-)	-	-	1 (1)	174 (174)
岩手県	1 (1)	10 (10)	-	-	- (-)	- (-)	-	-	1 (1)	10 (10)
宮城県	- (-)	- (-)	1	4	- (-)	- (-)	-	-	1 (1)	4 (4)
秋田県	- (-)	- (-)	7	424	- (-)	- (-)	-	-	7 (7)	424 (424)
山形県	- (-)	- (-)	-	-	- (-)	- (-)	-	-	- (-)	- (-)
福島県	- (-)	- (-)	-	-	- (-)	- (-)	-	-	- (-)	- (-)
茨城県	- (-)	- (-)	2	8,000	- (-)	- (-)	-	-	2 (2)	8,000 (8,000)
栃木県	2 (2)	243 (243)	15	1,684	- (-)	- (-)	-	-	17 (17)	1,927 (1,927)
群馬県	- (-)	- (-)	1	87	- (-)	- (-)	-	-	1 (1)	87 (87)
埼玉県	3 (-)	185 (-)	2	151	- (-)	- (-)	-	-	5 (2)	336 (151)
千葉県	1 (1)	250 (250)	4	249	- (-)	- (-)	-	-	5 (5)	499 (499)
東京都	4 (4)	183 (183)	-	-	- (-)	- (-)	-	-	4 (4)	183 (183)
神奈川県	- (-)	- (-)	7	2,015	3 (1)	20 (10)	-	-	10 (8)	2,035 (2,025)
山梨県	- (-)	- (-)	-	-	- (-)	- (-)	-	-	- (-)	- (-)
長野県	3 (2)	153 (126)	4	345	- (-)	- (-)	-	-	7 (6)	498 (471)
新潟県	- (-)	- (-)	1	66	- (-)	- (-)	-	-	1 (1)	66 (66)
富山県	5 (5)	1,463 (1,463)	-	-	- (-)	- (-)	-	-	5 (5)	1,463 (1,463)
石川県	- (-)	- (-)	-	-	- (-)	- (-)	-	-	- (-)	- (-)
岐阜県	- (-)	- (-)	-	-	- (-)	- (-)	-	-	- (-)	- (-)
静岡県	- (-)	- (-)	8	2,155	- (-)	- (-)	-	-	8 (8)	2,155 (2,155)
愛知県	14 (14)	4,392 (4,392)	12	3,191	- (-)	- (-)	-	-	26 (26)	7,583 (7,583)
三重県	2 (2)	509 (509)	4	86	- (-)	- (-)	-	-	6 (6)	595 (595)
福井県	- (-)	- (-)	-	-	- (-)	- (-)	-	-	- (-)	- (-)
滋賀県	- (-)	- (-)	4	413	- (-)	- (-)	-	-	4 (4)	413 (413)
京都府	1 (-)	56 (-)	-	-	- (-)	- (-)	-	-	1 (-)	56 (-)
大阪府	- (-)	- (-)	-	-	- (-)	- (-)	-	-	- (-)	- (-)
兵庫県	1 (1)	48 (48)	7	592	3 (-)	14 (-)	-	-	11 (8)	654 (640)
奈良県	- (-)	- (-)	-	-	- (-)	- (-)	-	-	- (-)	- (-)
和歌山県	2 (1)	1,373 (400)	-	-	- (-)	- (-)	-	-	2 (1)	1,373 (400)
鳥取県	1 (1)	112 (112)	1	110	- (-)	- (-)	-	-	2 (2)	222 (222)
島根県	- (-)	- (-)	-	-	- (-)	- (-)	-	-	- (-)	- (-)
岡山県	- (-)	- (-)	-	-	- (-)	- (-)	-	-	- (-)	- (-)
広島県	2 (-)	1,510 (-)	-	-	- (-)	- (-)	-	-	2 (-)	1,510 (-)
山口県	- (-)	- (-)	-	-	- (-)	- (-)	-	-	- (-)	- (-)
徳島県	- (-)	- (-)	2	105	- (-)	- (-)	-	-	2 (2)	105 (105)
香川県	1 (1)	100 (100)	1	5	- (-)	- (-)	-	-	2 (2)	105 (105)
愛媛県	- (-)	- (-)	1	2	- (-)	- (-)	-	-	1 (1)	2 (2)
高知県	- (-)	- (-)	-	-	- (-)	- (-)	-	-	- (-)	- (-)
福岡県	- (-)	- (-)	1	232	- (-)	- (-)	-	-	1 (1)	232 (232)
佐賀県	- (-)	- (-)	2	133	- (-)	- (-)	-	-	2 (2)	133 (133)
長崎県	1 (1)	53 (53)	3	242	- (-)	- (-)	-	-	4 (4)	295 (295)
熊本県	- (-)	- (-)	-	-	- (-)	- (-)	-	-	- (-)	- (-)
大分県	- (-)	- (-)	1	6	- (-)	- (-)	-	-	1 (1)	6 (6)
宮崎県	- (-)	- (-)	-	-	- (-)	- (-)	-	-	- (-)	- (-)
鹿児島県	1 (-)	632 (-)	1	41	- (-)	- (-)	-	-	2 (1)	673 (41)
沖縄県	- (-)	- (-)	-	-	- (-)	- (-)	-	-	- (-)	- (-)
合計	50 (40)	12,137 (8,707)	108	25,146	6 (1)	34 (10)	-	-	164 (149)	37,317 (33,863)

注1: ( )内は届出駐車場に該当するものの値(内数)である。

注2: 併用とは、自動車駐車場で、その全部又は一定のスペースにおいて、自動車及び自動二輪車の駐車を可能としている駐車場のことをいう。

12. 都道府県別自動二輪車駐車場整備状況(平成30年度整備分)

○専用

都道府県	都市計画駐車場		届出駐車場		附置義務駐車施設		路上駐車場		合計	
	箇所数	台数	箇所数	台数	箇所数	台数	箇所数	台数	箇所数	台数
北海道	- (-)	- (-)	-	-	- (-)	- (-)	-	-	- (-)	- (-)
青森県	- (-)	- (-)	-	-	- (-)	- (-)	-	-	- (-)	- (-)
岩手県	- (-)	- (-)	-	-	- (-)	- (-)	-	-	- (-)	- (-)
宮城県	-3 (-)	-132 (-)	-	-	- (-1)	- (-1)	-	-	-3 (-1)	-132 (-1)
秋田県	- (-)	- (-)	-	-	- (-)	- (-)	-	-	- (-)	- (-)
山形県	- (-)	- (-)	-	-	- (-)	- (-)	-	-	- (-)	- (-)
福島県	- (-)	- (-)	-	-	- (-)	- (-)	-	-	- (-)	- (-)
茨城県	- (-)	- (-)	-	-	- (-)	- (-)	-	-	- (-)	- (-)
栃木県	- (-)	- (-)	-	-	- (-)	- (-)	-	-	- (-)	- (-)
群馬県	- (-)	- (-)	-	-	- (-)	- (-)	-	-	- (-)	- (-)
埼玉県	1 (1)	24 (24)	2	29	7 (-)	18 (-)	-	-	10 (3)	71 (53)
千葉県	- (-)	- (-)	5	61	- (-)	- (-)	-	-	5 (5)	61 (61)
東京都	- (-)	35 (-)	14	272	- (-)	- (-)	-	-	14 (14)	307 (272)
神奈川県	- (-)	- (-)	2	21	60 (12)	219 (167)	-	-	62 (14)	240 (188)
山梨県	- (-)	- (-)	-	-	- (-)	- (-)	-	-	- (-)	- (-)
長野県	- (-)	- (-)	-	-	- (-)	- (-)	-	-	- (-)	- (-)
新潟県	- (-)	- (-)	-	-	- (-)	- (-)	-	-	- (-)	- (-)
富山県	- (-)	- (-)	-	-	- (-)	- (-)	-	-	- (-)	- (-)
石川県	- (-)	- (-)	-	-	- (-)	- (-)	-	-	- (-)	- (-)
岐阜県	- (-)	- (-)	-	-	- (-)	- (-)	-	-	- (-)	- (-)
静岡県	- (-)	- (-)	-	-	- (-)	- (-)	-	-	- (-)	- (-)
愛知県	- (-)	- (-)	3	67	- (-)	- (-)	-	-	3 (3)	67 (67)
三重県	- (-)	- (-)	-	-	- (-)	- (-)	-	-	- (-)	- (-)
福井県	- (-)	- (-)	-	-	- (-)	- (-)	-	-	- (-)	- (-)
滋賀県	- (-)	- (-)	-	-	- (-)	- (-)	-	-	- (-)	- (-)
京都府	-1 (-)	-269 (-)	-	-	31 (-)	47 (-)	-	-	30 (-)	-222 (-)
大阪府	-2 (-2)	-33 (-33)	1	19	104 (-)	986 (-)	-	-	103 (-1)	972 (-14)
兵庫県	8 (8)	415 (415)	1	6	8 (1)	24 (5)	-	-	17 (10)	445 (426)
奈良県	- (-)	- (-)	-	-	- (-)	- (-)	-	-	- (-)	- (-)
和歌山県	- (-)	- (-)	-	-	- (-)	- (-)	-	-	- (-)	- (-)
鳥取県	- (-)	- (-)	-	-	- (-)	- (-)	-	-	- (-)	- (-)
島根県	- (-)	- (-)	-	-	- (-)	- (-)	-	-	- (-)	- (-)
岡山県	- (-)	- (-)	-	-	- (-)	- (-)	-	-	- (-)	- (-)
広島県	- (-)	- (-)	-	-	- (-)	- (-)	-	-	- (-)	- (-)
山口県	- (-)	- (-)	-	-	- (-)	- (-)	-	-	- (-)	- (-)
徳島県	- (-)	- (-)	-	-	- (-)	- (-)	-	-	- (-)	- (-)
香川県	- (-)	- (-)	1	7	- (-)	- (-)	-	-	1 (1)	7 (7)
愛媛県	- (-)	- (-)	-	-	- (-)	- (-)	-	-	- (-)	- (-)
高知県	- (-)	- (-)	-	-	- (-)	- (-)	-	-	- (-)	- (-)
福岡県	- (-)	- (-)	-2	-41	13 (1)	62 (3)	-	-	11 (-1)	21 (-38)
佐賀県	- (-)	- (-)	-	-	- (-)	- (-)	-	-	- (-)	- (-)
長崎県	- (-)	- (-)	-1	-10	- (-)	- (-)	-	-	-1 (-1)	-10 (-10)
熊本県	- (-)	- (-)	2	41	- (-)	- (-)	-	-	2 (2)	41 (41)
大分県	- (-)	- (-)	-	-	- (-)	- (-)	-	-	- (-)	- (-)
宮崎県	- (-)	- (-)	-	-	- (-)	- (-)	-	-	- (-)	- (-)
鹿児島県	- (-)	- (-)	-	-	- (-)	- (-)	-	-	- (-)	- (-)
沖縄県	- (-)	- (-)	1	19	- (-)	- (-)	-	-	1 (1)	19 (19)
合計	3 (7)	40 (406)	29	491	223 (13)	1,356 (174)	-	-	255 (49)	1,887 (1,071)

注1:( )内は届出駐車場に該当するものの値(内数)である。

注2:専用とは、自動二輪車単独の駐車場、または自動車駐車場で、その一定のスペースにおいて、自動車を受け入れない自動二輪車専用として  
いる駐車場のことをいう。

○併用

都道府県	都市計画駐車場		届出駐車場		附置義務駐車施設		路上駐車場		合計	
	箇所数	台数	箇所数	台数	箇所数	台数	箇所数	台数	箇所数	台数
北海道	- (-)	- (-)	-	-	- (-)	- (-)	-	-	- (-)	- (-)
青森県	- (-)	- (-)	-	-	- (-)	- (-)	-	-	- (-)	- (-)
岩手県	- (-)	- (-)	-	-	- (-)	- (-)	-	-	- (-)	- (-)
宮城県	- (-)	- (-)	-	-	- (-)	- (-)	-	-	- (-)	- (-)
秋田県	- (-)	- (-)	-	-	- (-)	- (-)	-	-	- (-)	- (-)
山形県	- (-)	- (-)	-	-	- (-)	- (-)	-	-	- (-)	- (-)
福島県	- (-)	- (-)	-	-	- (-)	- (-)	-	-	- (-)	- (-)
茨城県	- (-)	- (-)	2	8,000	- (-)	- (-)	-	-	2 (2)	8,000 (8,000)
栃木県	- (-)	- (-)	1	49	- (-)	- (-)	-	-	1 (1)	49 (49)
群馬県	- (-)	- (-)	-	-	- (-)	- (-)	-	-	- (-)	- (-)
埼玉県	- (-)	- (-)	1	8	- (-)	- (-)	-	-	1 (1)	8 (8)
千葉県	- (-)	- (-)	2	123	- (-)	- (-)	-	-	2 (2)	123 (123)
東京都	- (-)	- (-)	-	-	- (-)	- (-)	-	-	- (-)	- (-)
神奈川県	- (-)	- (-)	-1	-11	1 (-)	1 (-)	-	-	- (-1)	-10 (-11)
山梨県	- (-)	- (-)	-	-	- (-)	- (-)	-	-	- (-)	- (-)
長野県	- (-)	- (-)	-	-	- (-)	- (-)	-	-	- (-)	- (-)
新潟県	- (-)	- (-)	-1	-5	- (-)	- (-)	-	-	-1 (-1)	-5 (-5)
富山県	- (-)	- (-)	-	-	- (-)	- (-)	-	-	- (-)	- (-)
石川県	- (-)	- (-)	-	-	- (-)	- (-)	-	-	- (-)	- (-)
岐阜県	- (-)	- (-)	-	-	- (-)	- (-)	-	-	- (-)	- (-)
静岡県	- (-)	- (-)	1	98	- (-)	- (-)	-	-	1 (1)	98 (98)
愛知県	- (-)	- (-)	-1	-164	- (-)	- (-)	-	-	-1 (-1)	-164 (-164)
三重県	- (-)	- (-)	-	-	- (-)	- (-)	-	-	- (-)	- (-)
福井県	- (-)	- (-)	-	-	- (-)	- (-)	-	-	- (-)	- (-)
滋賀県	- (-)	- (-)	-	-	- (-)	- (-)	-	-	- (-)	- (-)
京都府	- (-)	- (-)	-	-	- (-)	- (-)	-	-	- (-)	- (-)
大阪府	- (-)	- (-)	-	-	- (-)	- (-)	-	-	- (-)	- (-)
兵庫県	-8 (-8)	-415 (-415)	1	60	- (-)	- (-)	-	-	-7 (-7)	-355 (-355)
奈良県	- (-)	- (-)	-	-	- (-)	- (-)	-	-	- (-)	- (-)
和歌山県	1 (-)	973 (-)	-	-	- (-)	- (-)	-	-	1 (-)	973 (-)
鳥取県	- (-)	- (-)	1	110	- (-)	- (-)	-	-	1 (1)	110 (110)
島根県	- (-)	- (-)	-	-	- (-)	- (-)	-	-	- (-)	- (-)
岡山県	- (-)	- (-)	-	-	- (-)	- (-)	-	-	- (-)	- (-)
広島県	- (-)	- (-)	-	-	- (-)	- (-)	-	-	- (-)	- (-)
山口県	- (-)	- (-)	-	-	- (-)	- (-)	-	-	- (-)	- (-)
徳島県	- (-)	- (-)	-	-	- (-)	- (-)	-	-	- (-)	- (-)
香川県	- (-)	- (-)	-	-	- (-)	- (-)	-	-	- (-)	- (-)
愛媛県	- (-)	- (-)	-	-	- (-)	- (-)	-	-	- (-)	- (-)
高知県	- (-)	- (-)	-	-	- (-)	- (-)	-	-	- (-)	- (-)
福岡県	- (-)	- (-)	-	-	- (-)	- (-)	-	-	- (-)	- (-)
佐賀県	- (-)	- (-)	-	-	- (-)	- (-)	-	-	- (-)	- (-)
長崎県	- (-)	- (-)	-	-	- (-)	- (-)	-	-	- (-)	- (-)
熊本県	- (-)	- (-)	-	-	- (-)	- (-)	-	-	- (-)	- (-)
大分県	- (-)	- (-)	-	-	- (-)	- (-)	-	-	- (-)	- (-)
宮崎県	- (-)	- (-)	-	-	- (-)	- (-)	-	-	- (-)	- (-)
鹿児島県	- (-)	- (-)	-1	-20	- (-)	- (-)	-	-	-1 (-1)	-20 (-20)
沖縄県	- (-)	- (-)	-	-	- (-)	- (-)	-	-	- (-)	- (-)
合計	-7 (-8)	558 (-415)	5	8,248	1 (-)	1 (-)	-	-	-1 (-3)	8,807 (7,833)

注1: ( )内は届出駐車場に該当するものの値(内数)である。

注2: 併用とは、自動車駐車場で、その全部又は一定のスペースにおいて、自動車及び自動二輪車の駐車を可能としている駐車場のことをいう。

13. 自転車等駐車場における自動二輪車の受入台数

(平成31年3月末現在)  
(令和3年7月修正)

都道府県	受入れ 都市数	専 用		併 用	
		箇所数	台 数	箇所数	台 数
北海道	2	1	-	54 (54)	18,752 (18,752)
青森県	1	1 (1)	46 (46)	1 (1)	32 (32)
岩手県	4	1	36	5	1,568
宮城県	8	10 (1)	5,298 (45)	7	33
秋田県	2	2	78	-	-
山形県	3	3	140	1 (1)	1 (1)
福島県	7	8	181	20 (2)	1,059 (20)
茨城県	12	21 (3)	852 (373)	22 (2)	1,372 (18)
栃木県	8	12	2,420	63 (3)	1,998 (910)
群馬県	8	6	196	50 (1)	4,474 (31)
埼玉県	14	21 (18)	1,143 (979)	19 (8)	9,269 (4,367)
千葉県	19	67 (64)	2,908 (2,631)	67 (53)	4,670 (3,346)
東京都	29	120 (73)	3,905 (2,182)	58 (28)	2,443 (1,198)
神奈川県	15	305 (301)	43,706 (43,182)	56 (49)	8,028 (7,728)
山梨県	5	3	177	10	902
長野県	1	-	-	1	20
新潟県	4	1	30	6 (1)	206 (2)
富山県	3	2	20	6	726
石川県	2	12 (3)	217 (69)	1	186
岐阜県	7	6 (6)	255 (251)	17 (1)	1,064 (63)
静岡県	13	43 (17)	3,881 (2,837)	36 (2)	5,355 (1,192)
愛知県	14	29 (2)	1,895 (449)	62 (11)	11,804 (5,062)
三重県	4	2	159	9 (3)	693 (42)
福井県	-	-	-	-	-
滋賀県	7	10 (3)	1,367 (760)	28 (8)	1,091 (104)
京都府	10	37 (35)	2,700 (2,622)	9 (6)	1,566 (1,133)
大阪府	19	87 (41)	4,614 (1,880)	15 (14)	287 (260)
兵庫県	11	36 (16)	2,772 (2,185)	83 (60)	21,445 (19,810)
奈良県	11	13 (9)	1,567 (1,430)	26 (4)	7,228 (2,860)
和歌山県	5	1	600	26	3,955
鳥取県	-	-	-	-	-
島根県	2	2	20	2	800
岡山県	7	19 (7)	791 (280)	25	863
広島県	7	41 (16)	9,177 (453)	76	15,084
山口県	2	3	282	6 (4)	880 (660)
徳島県	2	1	20	1	97
香川県	2	-	-	7	1,169
愛媛県	1	2 (2)	60 (58)	-	-
高知県	1	2	20	-	-
福岡県	14	36 (5)	1,417 (340)	70 (54)	6,439 (5,081)
佐賀県	2	3	29	5	60
長崎県	2	7	199	-	-
熊本県	5	9 (8)	1,109 (1,029)	10 (4)	789 (564)
大分県	5	4	41	3	98
宮崎県	2	4 (4)	219 (219)	21 (18)	2,141 (2,086)
鹿児島県	5	20	444	10	564
沖縄県	-	-	-	-	-
合 計	307 都市	1,013 (635)	94,998 (64,300)	994 (392)	139,211 (75,322)

注1: ( )内は自動二輪車の受入れを125cc以下に限定している自転車等駐車場の内数である。

注2: 専用とは、自転車等駐車場で、その一定のスペースにおいて、自転車等を受け入れない自動二輪車専用としている駐車場のことをいう。

注3: 併用とは、自転車等駐車場で、その全部又は一定のスペースにおいて、自転車及び自動二輪車の駐車を可能としている駐車場のことをいう。

II. 調査対象ごとの統計

1. 駐車場整備地区・駐車場整備計画

(1) 駐車場整備地区及び駐車場整備計画一覧

駐車場整備地区整備状況								
都道府県名	都市名	駐車場整備地区名	指定面積	主な用途地域	当初指定面積	最終指定面積	当初指定年月日	最終指定年月日
北海道	札幌市	札幌圏都市計画駐車場整備地区	383.0	商業地域	200.0	383.0	S40.8.11	H14.4.1
北海道	旭川市	旭川圏都市計画駐車場整備地区	255.0	商業地域	144.0	255.0	S48.6.1	H11.7.1
北海道	函館市	函館圏都市計画駐車場整備地区	80.0	商業地域	80.0	-	S45.1.23	-
北海道	釧路市	釧路圏都市計画駐車場整備地区	109.0	商業地域	85.0	109.0	S47.7.1	H6.6.2
北海道	帯広市	帯広圏都市計画駐車場整備地区	127.0	商業地域	44.7	127.0	S48.10.12	H7.7.7
北海道	小樽市	小樽都市計画駐車場整備地区	71.0	商業地域	71.0	-	S50.3.31	-
青森県	青森市	青森都市計画駐車場整備地区	230.1	商業地域	230.1	-	S48.11.26	-
青森県	弘前市	弘前市広域都市計画駐車場整備計画	132.0	商業地域	132.0	-	H6.4.8	-
岩手県	盛岡市	盛岡駐車場整備地区	238.0	商業地域	106.3	238.0	S45.12.22	H13.6.1
岩手県	一関市	駐車場整備地区	88.6	商業地域	88.6	-	S55.11.29	-
岩手県	北上市	北上市駐車場整備地区	89.6	商業地域	89.6	-	S58.6.1	-
岩手県	釜石市	釜石都市計画駐車場整備	27.6	商業地域	29.4	27.6	S52.12.12	H26.10.8
宮城県	仙台市	仙台都市計画駐車場整備地区	330.0	商業地域	170.0	330.0	S41.5.1	S45.12.1
宮城県	塩竈市	中央	111.1	商業地域	107.3	111.1	S51.2.19	H18.7.7
宮城県	塩竈市	新浜	5.0	商業地域	5.0	5.0	S51.2.19	H18.7.7
山形県	山形市	山形市駐車場整備地区	229.0	商業地域	229.0	-	H3.12.25	-
福島県	郡山市	郡山駅西口地区	67.0	商業地域	67.0	-	H8.4.12	-
茨城県	水戸市	中心市街地	330.0	その他	330.0	-	H2.10.22	-
茨城県	水戸市	赤塚駅周辺	22.0	近隣商業地域	22.0	-	H15.3.28	-
茨城県	つくば市	駐車場整備地区	87.0	商業地域	87.0	-	S63.1.11	-
茨城県	土浦市	土浦・阿見都市計画駐車場整備地区	112.0	商業地域	112.0	-	H8.6.12	-
茨城県	筑西市	下館駅北口地区	26.0	商業地域	26.0	-	H1.4.10	-
茨城県	取手市	取手駅周辺地区	49.0	近隣商業地域	49.0	-	H9.4.1	-
群馬県	高崎市	高崎駅周辺	258.0	商業地域	172.0	258.0	S61.3.31	H13.8.1
群馬県	前橋市	前橋都市計画	181.0	商業地域	181.0	-	H5.3.31	-
埼玉県	さいたま市	浦和駅周辺	132.9	商業地域	132.9	132.9	H9.10.31	H14.2.1
埼玉県	さいたま市	武蔵浦和駅周辺	30.9	商業地域	30.9	30.9	H9.10.31	H14.2.1
埼玉県	川口市	川口駅周辺	86.7	商業地域	86.7	-	H1.9.20	-
埼玉県	熊谷市	熊谷	119.0	商業地域	119.0	-	H7.3.17	-
千葉県	千葉市	千葉都市計画駐車場整備地区	261.6	商業地域	261.6	-	S46.9.1	-
千葉県	船橋市	JR船橋駅周辺	190.4	商業地域	190.4	-	H4.4.21	-
千葉県	船橋市	JR西船橋駅周辺	33.6	商業地域	33.6	-	H4.4.21	-
千葉県	松戸市	松戸駅周辺	65.5	商業地域	48.0	65.5	S58.8.3	H6.2.15
千葉県	松戸市	新松戸駅周辺	17.9	商業地域	17.9	-	H6.2.15	-
千葉県	松戸市	八柱駅周辺	13.0	商業地域	13.0	-	H6.2.15	-
千葉県	松戸市	東松戸駅周辺	11.1	近隣商業地域	11.1	-	H6.2.15	-
千葉県	市川市	市川駅周辺	29.0	商業地域	29.0	-	H3.2.26	-
千葉県	市川市	本八幡駅周辺	32.0	商業地域	32.0	-	H3.2.26	-
千葉県	市川市	行徳駅周辺	32.0	その他	32.0	-	H3.2.26	-
千葉県	市川市	南行徳駅周辺	32.0	その他	32.0	-	H3.2.26	-
千葉県	柏市	柏駅周辺	77.6	商業地域	77.6	-	H7.2.28	-
千葉県	市原市	JR五井駅周辺	41.2	商業地域	41.2	-	S52.3.25	-
千葉県	八千代市	八千代台駅周辺地区	25.0	商業地域	25.0	-	H6.12.2	-
千葉県	八千代市	勝田台駅周辺地区	25.0	近隣商業地域	25.0	-	H6.12.2	-
千葉県	木更津市	木更津都市計画	158.7	近隣商業地域	158.7	-	H1.11.10	-
千葉県	茂原市	茂原市都市計画	76.0	商業地域	76.0	-	H3.2.26	-
千葉県	君津市	君津都市計画	93.0	商業地域	62.0	93.0	S52.10.6	H16.3.16
東京都	区部	都心部(中央区・港区)	994.8	商業地域	1,411.0	994.8	S33.11.7	H8.7.5
東京都	区部	新宿(渋谷区)	27.0	商業地域	300.0	27.0	S36.12.25	H6.5.30

(平成31年3月末現在)

駐車場整備計画整備状況						
当初策定 年月日	最終策定 年月日	目標 年次	目標量	計画区分※	計画台数	供給量
-	-	-	-	-	-	-
H11.7	H28.3	-	-	-	-	-
-	-	-	-	-	-	-
H21.3.2	-	H32	-	-	-	12,000
S44.10.12	H7.11	H17	810	民間	-	2,000
-	-	-	-	-	-	-
-	-	-	-	-	-	-
-	-	-	-	-	-	-
H13.5.2	-	H30	9,900	-	-	21,680
-	-	-	-	-	-	-
-	-	-	-	-	-	-
-	-	-	-	-	-	-
-	-	-	-	-	-	-
-	-	-	-	-	-	-
-	-	-	-	-	-	-
-	-	-	-	-	-	-
-	-	-	-	-	-	-
-	-	-	-	-	-	-
H12.9.1	-	H27	-	-	-	-
H12.9.1	-	H27	-	-	-	-
-	-	-	-	-	-	-
-	-	-	-	-	-	-
-	-	-	-	-	-	-
S61.3.31	H13.8.1	H27	4,500	公共・民間	4,500	8,000
-	-	-	-	-	-	-
H11.4	H24.3	H32	3,500	-	3,500	3,622
H13.4	H24.3	H32	1,900	-	1,094	-
-	-	-	-	-	-	-
H7.8.10	-	-	4,300	公共・民間・その他	-	-
H8.10.1	-	H17	4,600	公共・民間・附置義務・区画・再開発	4,600	12,000
H5.9.14	-	H17	1,250	公共・民間・附置義務	1,250	2,293
H5.9.14	-	H17	350	公共・民間・附置義務	350	224
H6.9.30	H24.3	H32	2,688	-	-	1,870
H6.9.30	H24.3	H32	1,243	-	-	1,300
H6.9.30	H24.3	H32	555	-	-	350
H6.9.30	H24.3	H32	454	-	-	900
H14.3.28	-	H22	530	-	-	813
H14.3.28	-	H22	510	-	-	897
H14.3.28	-	H22	350	-	-	537
H14.3.28	-	H22	340	-	-	399
H8.10.1	H27.10.6	H42	4,200	附置義務	4,066	3,700
H6.4.8	-	H12	1,200	公共・民間	1,200	1,187
-	-	-	-	-	-	-
-	-	-	-	-	-	-
-	-	-	-	-	-	-
H3.2	-	H22	2,040	公共	710	252
H16.9.1	-	H27	680	-	-	-
H5.12	H29.3.21	H29	3,200	公共・民間	902	-
-	-	-	-	-	-	-



駐車場整備地区整備状況								
都道府県名	都市名	駐車場整備地区名	指定面積	主な用途地域	当初指定面積	最終指定面積	当初指定年月日	最終指定年月日
東京都	区部	池袋(豊島区)	132.3	商業地域	88.0	132.3	S37.4.11	H30.2.1
東京都	区部	渋谷(渋谷区)	142.0	商業地域	92.0	142.0	S37.4.11	H19.4.1
東京都	区部	上野・浅草(台東区・文京区)	562.8	商業地域	630.0	562.8	S37.4.11	H8.7.5
東京都	区部	新宿区	347.4	商業地域	309.6	347.4	H6.5.30	H23.4.1
東京都	区部	千代田区	661.3	商業地域	661.3	-	H8.7.5	-
東京都	区部	大田区	54.8	商業地域	54.8	-	H10.10.7	-
東京都	区部	足立区	87.6	商業地域	87.6	-	H15.7.7	-
東京都	区部	中野駅周辺(中野区)	28.0	商業地域	28.0	-	H23.4.4	-
東京都	八王子市	八王子市	82.5	商業地域	82.5	-	H2.7.23	-
東京都	町田市	町田市	97.8	商業地域	40.0	97.8	S54.3.30	H19.12.1
東京都	立川市	立川市	96.8	商業地域	96.8	-	H9.9.1	-
神奈川県	横浜市	中央地区駐車場整備地区	755.0	商業地域	407.7	755.0	S38.1.22	H10.5.25
神奈川県	横浜市	港北ニュータウン第一駐車場整備地区	27.7	商業地域	27.7	-	H4.1.14	-
神奈川県	横浜市	港北ニュータウン第二駐車場整備地区	44.5	商業地域	44.5	-	H4.1.14	-
神奈川県	横浜市	新横浜北部地区駐車場整備地区	85.3	商業地域	85.3	-	H10.5.25	-
神奈川県	横浜市	戸塚駅周辺駐車場整備地区	14.3	商業地域	14.3	-	H10.5.25	-
神奈川県	横浜市	上大岡駅周辺駐車場整備地区	21.1	近隣商業地域	21.1	-	H10.5.25	-
神奈川県	川崎市	中央	88.4	商業地域	88.4	-	S39.9.1	-
神奈川県	相模原市	相模大野	30.5	商業地域	30.5	-	S62.3.31	-
神奈川県	相模原市	橋本駅周辺	37.5	商業地域	37.5	-	H3.2.28	-
神奈川県	相模原市	相模原	139.0	商業地域	139.0	-	H6.9.7	-
神奈川県	横須賀市	中央地区	25.0	商業地域	25.0	-	H2.12.10	-
神奈川県	平塚市	駐車場整備地区	80.7	商業地域	80.7	-	S57.8.10	-
神奈川県	大和市	大和駅周辺	85.0	商業地域	85.0	-	H5.11.12	-
神奈川県	厚木市	厚木都市計画駐車場整備地区	54.7	商業地域	54.7	-	S63.1.19	-
神奈川県	小田原市	小田原市都市計画駐車場整備地区	63.5	商業地域	63.5	-	S48.12.26	-
長野県	長野市	長野駅東口	30.0	商業地域	30.0	30.0	H6.10.5	H16.11.8
長野県	松本市	松本都市計画	114.0	商業地域	114.0	-	H8.3.7	-
長野県	諏訪市	第一	19.8	商業地域	19.8	-	S53.9.14	-
新潟県	新潟市	新潟駐車場整備地区	202.7	商業地域	202.7	-	S40.3.20	-
富山県	富山市	富山高岡広域都市計画駐車場整備地区	291.0	商業地域	291.0	-	H9.12.9	-
富山県	高岡市	高岡駅北	33.0	商業地域	33.0	-	H9.10.8	-
石川県	金沢市	金沢市都心部地区	673.0	その他	673.0	-	H6.10.21	-
岐阜県	岐阜市	岐阜都市計画駐車場整備地区	363.0	商業地域	139.2	363.0	S43.12.18	H12.4.1
岐阜県	大垣市	大垣停車場線周辺	54.6	商業地域	54.6	-	S46.7.19	-
岐阜県	多治見市	多治見市都市計画駐車場整備地区	220.0	商業地域	87.0	220.0	S46.10.25	H16.4.1
岐阜県	高山市	高山都市計画駐車場整備地区	129.1	商業地域	95.4	129.1	S47.4.1	S56.7.14
岐阜県	中津川市	中津川市都市計画駐車場整備地区	39.0	商業地域	22.4	39.0	S50.9.30	H8.2.1
岐阜県	瑞浪市	瑞浪都市計画駐車場整備地区	37.6	近隣商業地域	37.6	-	S56.4.11	-
静岡県	浜松市	浜松市駐車場整備地区	145.0	商業地域	145.0	-	H2.3.30	-
静岡県	静岡市	静岡駅周辺	159.0	商業地域	86.8	159.0	S42.7.13	H11.12.24
静岡県	静岡市	草薙駅周辺	22.0	近隣商業地域	22.0	-	H9.12.8	-
静岡県	静岡市	清水駅周辺	349.0	商業地域	349.0	-	H9.12.8	-
愛知県	名古屋市	都心	1,720.8	商業地域	411.8	1,720.8	S34.10.16	H4.7.30
愛知県	名古屋市	大曾根	85.8	商業地域	85.9	85.8	H4.7.30	H25.8.30
愛知県	名古屋市	築地	112.3	商業地域	112.3	-	H4.7.30	-
愛知県	豊田市	(豊田都市計画駐車場整備地区)	91.6	商業地域	91.6	-	S56.9.13	-
愛知県	一宮市	(尾張都市計画駐車場整備地区)	110.0	商業地域	110.0	110.0	S48.4.5	H22.12.24
愛知県	岡崎市	康生伝馬地区	53.5	商業地域	53.5	53.5	S46.4.23	H22.12.24
愛知県	岡崎市	明大寺地区	15.8	商業地域	10.0	15.8	S46.4.23	H22.12.24
愛知県	豊橋市	(東三河都市計画駐車場整備地区)	145.0	商業地域	59.8	145.0	S43.12.28	H22.12.24

駐車場整備計画整備状況						
当初策定年月日	最終策定年月日	目標年次	目標量	計画区分※	計画台数	供給量
H30.4	-	H47	-	公共・民間	-	11,584
H22.4.1	H25.1.11	H40	13,700	公共・民間	13,700	5,700
-	-	-	-	-	-	-
H6.5.30	H23.4.1	H32	-	民間	1,140	1,264
H8.12	H16.1	H22	3,400	民間・附置義務	3,400	-
H10.10.7	-	-	950	公共・民間	950	980
H15.7	-	H23	490	区画・再開発	約300	350
H23.11.1	-	H43	1,010	民間	250	760
H6.9.1	H30.3	H36	-	公共・民間	-	4,430
S54.3.30	H19.12.1	H18	700	公共・民間	700	-
H9.9.1	H27.6	H36	4,757	公共・民間	2,367	4,647
H5.11.15	H24.10.1	H34	-	-	-	-
H10.9.14	H24.10.1	H34	-	-	-	-
H10.9.14	H24.10.1	H34	-	-	-	-
H10.9.14	H24.10.1	H34	-	-	-	-
H10.9.14	H24.10.1	H34	-	-	-	-
H10.9.14	H24.10.1	H34	-	-	-	-
-	-	-	-	-	-	-
H13.3.30	H18.1	H32	1,890	附置義務・区画・再開発・その他	860	914
-	-	-	-	-	-	-
-	-	-	-	-	-	-
-	-	-	-	-	-	-
-	-	-	-	-	-	-
-	-	-	-	-	-	-
-	-	-	-	-	-	-
H8.5.13	H27.3	H42	-	-	-	-
-	-	-	-	-	-	-
-	-	-	-	-	-	-
-	-	-	-	-	-	-
H5.8	H10.3	H12	6,500	民間	2,900	9,774
H9.12.9	-	H27	10,400	-	-	14,862
H9.10.8	H24.3.14	H33	3,400	-	-	4,138
H6.10.21	H30.4.1	H44	45,000	-	-	65,500
H12.4	H13.2	H20	3,500	公共	1,270	2,500
S46.7.19	H.20.7.19	-	-	-	-	-
H15.3.31	-	H22	1,830	公共	400	813
S47.4.1	H27.3.26	H31	2,200	公共・民間	2,200	2,327
-	-	-	-	-	-	-
-	-	-	-	-	-	-
H2.3.31	H16.2.28	H27	12,750	公共・民間	-	16,290
H12.2.15	-	H22	2,700	公共・民間	2,700	-
H9.12.8	-	H22	2,530	公共・民間	2,530	-
H9.12.8	-	H22	210	公共・民間	210	-
H4.10.29	H13.12.26	H22	4,800	公共・民間	4,800	4,600
H4.10.29	H13.12.26	H22	500	公共・民間	500	446
H4.10.29	H13.12.26	H22	600	民間	600	600
S56.3	H7.3	H15	4,300	公共・民間・附置義務	4,300	6,000
H6.7.12	-	H12	1,400	公共・民間・附置義務	810	2,569
H23.3	-	H32	-	附置義務・有効	1,071	1,735
H23.3	-	H32	280	公共・民間・附置義務	427	407
H5.3.2	H13.2.1	H22	900	公共・民間・附置義務	900	-

駐車場整備地区整備状況								
都道府県名	都市名	駐車場整備地区名	指定面積	主な用途地域	当初指定面積	最終指定面積	当初指定年月日	最終指定年月日
愛知県	春日井市	勝川駅周辺地区	38.0	商業地域	26.0	38.0	H3.9.9	H10.12.16
愛知県	安城市	JR安城駅周辺地区	77.5	商業地域	32.2	77.5	S53.3.8	H22.12.24
愛知県	安城市	JR三河安城駅周辺地区	62.7	商業地域	62.7	62.7	H5.12.3	H22.12.24
愛知県	安城市	名鉄新安城駅周辺地区	19.8	商業地域	19.8	19.8	H5.12.3	H22.12.24
愛知県	小牧市	(尾張都市計画駐車場整備地区)	45.0	商業地域	42.0	45.0	S62.2.28	H13.9.14
愛知県	刈谷市	(西三河都市計画駐車場整備地区)	32.7	商業地域	32.7	32.7	H5.11.25	H22.12.24
愛知県	瀬戸市	尾張瀬戸駅周辺地区	31.0	商業地域	31.0	31.0	H12.3.15	H22.12.24
愛知県	半田市	(知多都市計画駐車場整備地区)	48.0	商業地域	48.0	-	H2.8.8	-
三重県	四日市市	四日市	150.0	商業地域	150.0	-	H6.2.2	-
福井県	福井市	福井都市計画駐車場整備地区	225.0	商業地域	162.0	225.0	S39.12.25	H4.10.2
福井県	越前市		76.0	商業地域	76.0	-	H11.3.30	-
滋賀県	大津市	瀬田駅周辺	32.0	商業地域	29.0	32.0	H4.7.8	H6.10.21
滋賀県	大津市	西大津駅周辺	64.0	商業地域	54.0	64.0	H4.7.8	H6.10.21
滋賀県	大津市	石山駅周辺	56.0	商業地域	56.0	56.0	H4.7.8	H6.10.21
滋賀県	大津市	膳所駅周辺・におの浜	98.0	近隣商業地域	98.0	98.0	H4.7.8	H6.10.21
滋賀県	大津市	大津駅周辺・浜大津	134.0	商業地域	128.0	134.0	H4.7.8	H6.10.21
滋賀県	大津市	唐崎駅周辺	3.0	近隣商業地域	3.0	-	H6.10.21	-
滋賀県	草津市	草津駅周辺	66.0	商業地域	66.0	-	H2.11.9	-
京都府	京都市	都心部	407.0	商業地域	305.4	407.0	S35.8.20	H8.12.3
京都府	京都市	京都駅周辺	77.0	商業地域	77.0	-	H8.12.3	-
大阪府	大阪市	都心部地区	2,291.0	商業地域	640.0	2,291.0	S36.8.21	H25.4.19
大阪府	大阪市	新大阪地区	171.0	商業地域	171.0	-	H2.4.1	-
大阪府	大阪市	京橋地区	91.0	商業地域	91.0	-	H2.4.1	-
大阪府	堺市	堺駐車場整備地区	214.1	商業地域	237.3	214.1	H5.8.10	H28.3.30
兵庫県	神戸市	中央	714.0	商業地域	72.0	714.0	S35.6.3	H2.12.1
兵庫県	神戸市	東部	36.0	近隣商業地域	36.0	-	H2.12.1	-
兵庫県	神戸市	西部	154.0	その他	154.0	-	H2.12.1	-
兵庫県	姫路市	姫路駅周辺	173.0	商業地域	173.0	-	H6.6.16	-
兵庫県	西宮市	阪神・JR西宮駅周辺地区	81.0	近隣商業地域	81.0	-	H5.10.8	-
兵庫県	尼崎市	中央・三和・出屋敷	85.0	商業地域	85.0	-	H3.10.22	-
兵庫県	伊丹市	中心市街地	60.7	商業地域	60.7	-	H4.9.14	-
奈良県	奈良市	JR奈良駅周辺地区	20.0	商業地域	20.0	-	H4.1.21	-
奈良県	生駒市	生駒市周辺都市計画駐車場整備地区	17.0	商業地域	17.0	-	H4.4.16	-
和歌山県	和歌山市	和歌山市中心部駐車場整備地区	289.5	商業地域	289.5	-	H4.3.26	-
鳥取県	米子市	米子中央	116.0	商業地域	116.0	-	H5.11.2	-
島根県	松江市	松江市	305.0	商業地域	213.4	305.0	S51.10.19	H9.10.21
岡山県	岡山市	岡山県南広域	396.4	商業地域	261.9	396.4	S47.10.16	H16.3.30
岡山県	津山市	中央地区、駅前地区	86.0	商業地域	86.0	-	H10.2.4	-
広島県	広島市	広島圏	1,013.3	商業地域	207.4	1,013.3	S42.12.18	H5.1.11
広島県	呉市	呉駐車場整備地区	115.0	商業地域	110.0	115.0	S46.10.28	S61.7.31
山口県	下関市	下関都市計画駐車場整備地区	149.9	商業地域	129.6	149.6	S48.3.31	H17.1.18
山口県	山口市	山口都市計画駐車場整備地区	265.0	商業地域	146.0	265.0	S49.2.1	H13.10.1
山口県	宇部市	宇部都市計画駐車場整備地区	100.0	商業地域	100.0	-	S49.1.21	-
山口県	周南市	駐車場整備地区	197.0	商業地域	99.2	197.0	S46.3.31	H6.12.1
山口県	岩国市	岩国都市計画駐車場地区	60.0	商業地域	60.0	-	S50.3.3	-
山口県	防府市	防府市都市計画駐車場整備地区	113.0	商業地域	113.0	-	H12.10.2	-
山口県	山陽小野田市	厚狭駅南口駐車場	0.7	商業地域	0.6	0.7	H11.3.11	H21.7.24
徳島県	徳島市		88.1	商業地域	88.1	-	S47.10.6	-
香川県	高松市	高松駐車場整備地区	267.3	商業地域	220.0	267.3	S56.7.17	H7.12.9
香川県	丸亀市	中讃広域	45.0	商業地域	45.0	-	S63.3.7	-

駐車場整備計画整備状況						
当初策定 年月日	最終策定 年月日	目標 年次	目標量	計画区分※	計画台数	供給量
H8.3	H10.3	H27	669	附置義務	175	1,869
H5.7	-	H22	970	公共・民間	970	2,141
H5.7	-	H22	3,300	公共・民間	3,300	5,029
H5.7	-	H22	440	公共・民間	440	446
H7.3	H30.3	H33	931	公共・民間	14	1,047
-	-	-	-	-	-	-
H12.3.31	H14.5.24	H17	372	公共・民間	372	263以上
H8.10.8	-	H12	480	公共・民間	-	263
H6.2.2	-	H16	8,020	公共・民間・附置義務	1,750	12,367以上
H4.10.2	-	H22	4,900	公共・民間	4,900	5,000
H11.4	-	H27	1,060	公共・民間	1,060	1,275
H12.3	-	H22	197	公共・民間	128	270
H12.3	-	H22	242	民間	82	360
H12.3	-	H22	382	公共・民間	196	280
H12.3	-	H22	3,792	-	-	5,160
H12.3	-	H22	2,394	-	-	3,030
H12.3	-	H22	22	民間	22	-
-	-	-	-	-	-	-
H9.2.24	H22.6.10	H32	適切量	附置義務	適切量	約25,000
H9.2.24	H22.6.10	H32	適切量	附置義務	適切量	約25,000
H4.9.28	-	H17	14,000	公共	3,500	172,640
H4.9.28	-	H17	14,000	民間	3,500	172,640
H4.9.28	-	H17	14,000	附置義務	7,000	172,640
H7.8.31	-	H12	5,600	公共	1,100	5,500
H4.12.28	-	H13	12,100	公共・民間	-	2,950
H4.12.28	-	H13	400	公共・民間	-	64
H4.12.28	-	H13	1,400	公共・民間	-	179
H6.7.29	H28.1.4	H37	-	公共・民間	6,780	7,000
H5.10.8	-	H13	1,510	公共・民間	1,510	1,933
H6.3.31	H11.7.28	H14	1,530	公共・民間	1,530	2,992
H4.9.14	-	H12	720	公共・民間	720	3,494
H10.4	-	H22	2,500	公共・民間・附置義務	2,500	1,456
H4.4.16	-	H12	1,850	公共・民間・附置義務	1,850	1,135
-	-	-	-	-	-	-
H5.11.2	-	H12	4,400	公共・民間	550	200
S51.10.19	H9.10.22	H22	1,800	公共・民間	1,800	-
-	-	-	-	-	-	-
H10.2.4	-	H27	1,620	公共・民間	1,575	1,575
H5.2.10	-	H12	1,700	公共・民間・附置義務	-	-
S61.1.31	H26.1.16	H32	2,800	民間	-	3,800
H6.3.30	H25.6.10	H33	4,620	民間	110	5,700
-	-	-	-	-	-	-
-	-	-	-	-	-	-
H7.2.14	-	H15	1,247	公共	300	100
H11.4.1	-	H22	320	公共	190	2,900
H12.10.2	-	H22	295	公共・民間	295	305
-	-	-	-	-	-	-
-	-	-	-	-	-	-
-	-	-	-	-	-	-
-	-	-	-	-	-	-

駐車場整備地区整備状況								
都道府県名	都市名	駐車場整備地区名	指定面積	主な用途地域	当初指定面積	最終指定面積	当初指定年月日	最終指定年月日
香川県	坂出市	坂出	77.7	商業地域	77.7	-	H10.3.2	-
愛媛県	松山市	松山都市計画駐車場整備地区	205.0	商業地域	49.0	205.0	S42.12.27	H25.2.1
愛媛県	今治市	駐車場整備地区	187.2	商業地域	187.2	-	S51.1.16	-
愛媛県	四国中央市	四国中央	46.0	商業地域	46.0	46.0	S52.2.10	H18.12.26
愛媛県	宇和島市	駐車場整備地区	101.5	商業地域	101.5	-	S52.4.2	-
高知県	高知市	駐車場整備地区	149.7	商業地域	149.7	-	S45.12.15	-
福岡県	北九州市	小倉	351.0	商業地域	253.2	351.0	S40.12.27	H7.4.5
福岡県	北九州市	黒崎	64.0	商業地域	64.0	-	H7.4.5	-
福岡県	福岡市	都心	500.0	商業地域	233.0	500.0	S38.3.30	H8.12.26
福岡県	福岡市	香椎	64.0	商業地域	64.0	-	H8.12.26	-
福岡県	福岡市	大橋	35.0	商業地域	35.0	-	H8.12.26	-
福岡県	福岡市	西新・藤崎	33.0	商業地域	33.0	-	H8.12.26	-
福岡県	久留米市	久留米都市計画駐車場整備地区	202.9	商業地域	202.9	-	S53.12.12	-
長崎県	長崎市	長崎市駐車場整備地区	340.8	商業地域	158.0	340.8	S42.11.10	H6.10.20
長崎県	佐世保市	佐世保市都市計画駐車場整備地区	176.0	商業地域	97.0	176.0	S54.3.31	H15.4.21
熊本県	熊本市	熊本市都市計画駐車場整備地区	143.9	商業地域	143.9	-	S45.4.10	-
宮崎県	宮崎市	宮崎市広域都市計画駐車場整備地区	245.3	商業地域	173.0	245.3	S46.12.6	H17.4.28
宮崎県	都城市		147.0	商業地域	118.0	147.0	S45.8.22	H13.12.17
鹿児島県	鹿児島市	鹿児島市駐車場整備地区	580.0	商業地域	85.0	580.0	S38.3.30	H14.2.5
合 計		130 都市 170 地区	28,413.7	-	20,711.1	-	-	-

※計画区分（整備分担方針）

公 共：地方公共団体等が公共事業として整備するもの  
 民 間：民間が整備するもの  
 附 置 義 務：附置義務駐車施設として整備するもの  
 区画・再開発：土地区画整理事業及び再開発整備事業により整備がなされるもの  
 そ の 他：上記以外のもの

駐車場整備計画整備状況						
当初策定 年月日	最終策定 年月日	目標 年次	目標量	計画区分※	計画台数	供給量
-	-	-	-	-	-	-
S46.11.1	H25.2.1	H32	1,000	区画・再開発	1,000	12,000
H23.3.23	-	H32	-	-	-	-
-	-	-	-	-	-	-
-	-	-	-	-	-	-
-	-	-	-	-	-	-
H10.2.24	-	H17	1,500	民間	3,130	15,393
H10.2.24	-	H17	1,300	公共・民間	1,540	2,583
H9.3.25	-	H17	3,000	-	-	42,944
H9.3.25	-	H17	1,200	-	-	5,332
H9.3.25	-	H17	400	-	-	340
H9.3.25	-	H17	700	-	-	1,128
-	-	-	-	-	-	-
H6.10.20	H14.2.26	H17	2,100	公共・民間	8,600	14,000
S54.3.31	H18.3.14	H17	1,800	公共・民間	1,800	5,540
-	-	-	-	-	-	-
H17.4.28	-	H32	1,000	公共・民間	1,000	800
-	-	-	-	-	-	-
H14.2.25	H14.2.25	H22	550	民間・附置義務	550	6,000
82 都市 118 地区				-	-	-

## (2)年度別駐車場整備地区指定状況

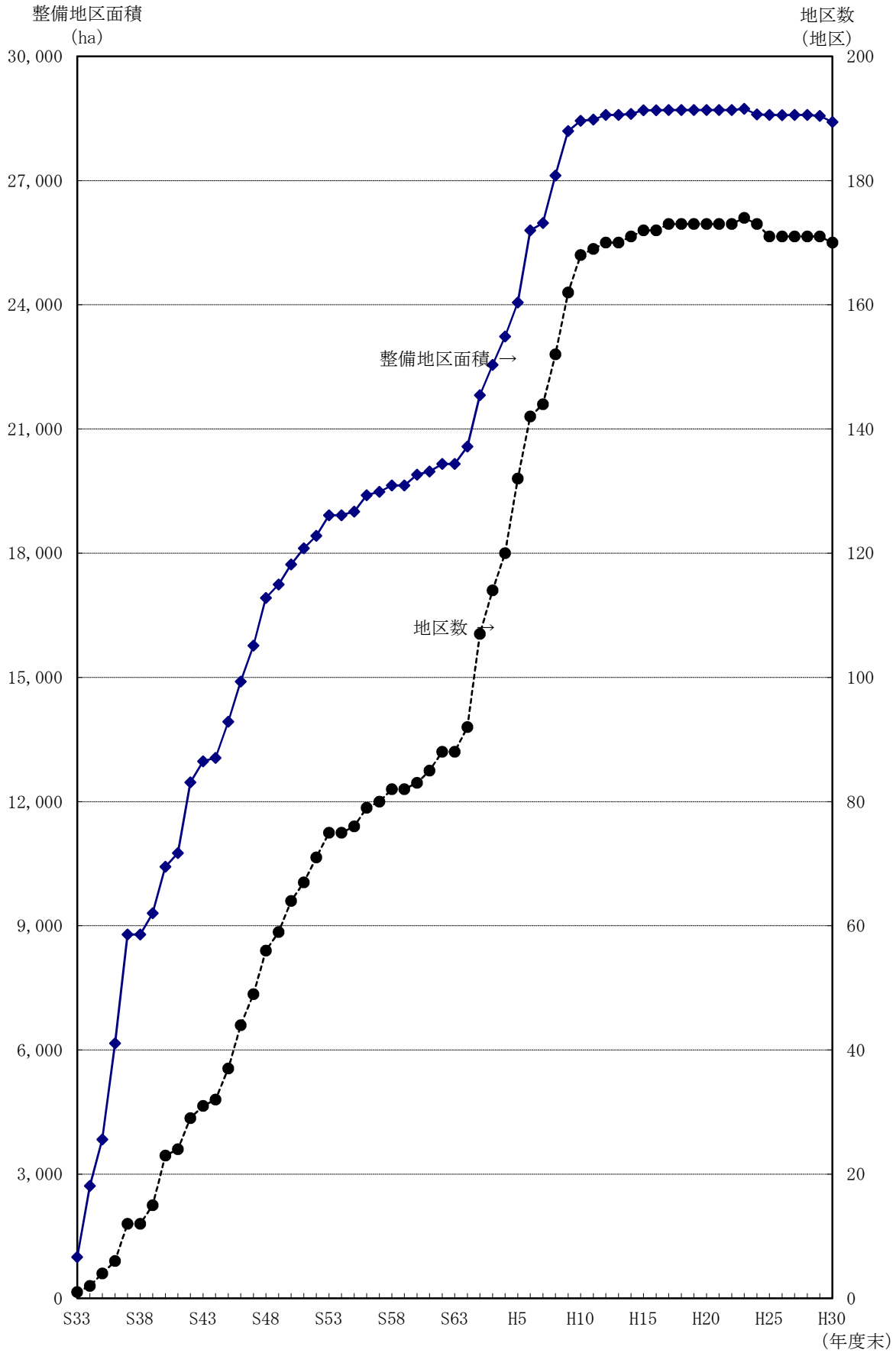
年 度	指 定 状 況	地区数
昭和 33	東京〔都心部〕 994.8 (1411.0)	1
34	名古屋〔都心〕 1720.8 (411.8)	1
35	京都〔都心部〕 神戸〔中央〕 407.0 (305.4) 714.0 (72.0)	2
36	東京〔新宿〕 大阪〔都心部〕 27.0 (300.0) 2291.0 (640.0)	2
37	東京〔豊島区〕 東京〔上野・浅草〕 東京〔渋谷〕 横浜〔中央地区〕 福岡〔都心〕 鹿児島 132.3 (88.0) 562.8 (630.0) 142.0 (92.0) 55.0 (407.7) 500.0 (233.0) 580.0 (85.0)	6
38		—
39	川崎 新潟 福井 88.4 202.7 225.0 (162.0)	3
40	札幌 北九州〔小倉〕 383.0 (200.0) 351.0 (253.2)	2
41	仙台 330.0 (170.0)	1
42	静岡〔静岡駅周辺〕 広島 松山 長崎 159.0 (86.8) 1013.3 (207.4) 205.0 (49.0) 140.8 (158.0)	4
43	岐阜 豊橋 363.0 (139.2) 145.0 (59.8)	2
44	函館 80.0	1
45	盛岡 周南 高知 熊本 都城 238.0 (106.3) 197.0 (99.2) 149.7 143.9 47.0 (118.0)	5
46	千葉 大垣 多治見 岡崎〔2地区〕 呉 宮崎 261.6 54.6 220.0 (87.0) 69.3 (63.5) 15.0 (110.0) 245.3 (173.0)	7
47	釧路 高山 岡山 下関 徳島 109.0 (85.0) 129.1 (95.4) 396.4 (261.9) 49.9 (129.6) 88.1	5
48	旭川 帯広 青森 小田原 一宮 宇部 山口 255.0 (144.0) 127.0 (44.7) 230.1 63.5 110.0 100.0 65.0 (146.0)	7
49	小樽 岩国 71.0 60.0	2
50	塩竈〔2地区〕 中津川 今治 116.1 (112.3) 39.0 (22.4) 187.2	4
51	市原 松江 四国中央 41.2 305.0 (213.4) 46.0	3
52	釜石 君津 安城〔JR安城駅周辺〕 宇和島 27.6 (29.4) 93.0 (62.0) 77.5 (32.2) 101.5	4
53	町田 諏訪 久留米 佐世保 97.8 (40.0) 19.8 202.9 176.0 (97.0)	4
54		—
55	一関 88.6	1
56	瑞浪 豊田 高松 37.6 91.6 267.3 (220.0)	3
57	平塚 80.7	1
58	北上 松戸〔松戸駅周辺〕 89.6 65.5 (48.0)	2
59		—
60	高崎 258.0 (172.0)	1
61	相模原〔相模大野〕 小牧 30.5 45.0 (42.0)	2
62	つくば 厚木 丸亀 87.0 54.7 45.0	3
63		—

年 度	指 定 状 況									地区数
平成 1	筑西 26.0	川口 86.7	木更津 158.7	浜松 145.0						4
2	八王子 82.5	水戸 330.0	茂原 76.0	市川〔4地区〕 125.0	横須賀 25.0	半田 48.0	草津 66.0			15
	相模原〔橋本駅周辺〕 37.5		大阪〔2地区〕 262.0	申戸〔2地区〕 190.0						
3	山形 229.0	横浜〔2地区〕 72.2	春日井 38.0 (26.0)	尼崎 85.0	奈良 20.0	和歌山 289.5				7
4	船橋〔2地区〕 224.0	名古屋〔大曾根〕 85.8 (85.9)	名古屋〔築地〕 112.3	伊丹 60.7	生駒 17.0	前橋 181.0	大津〔5地区〕 84.0 (365.0)			12
5	大和 85.0	安城〔2地区〕 82.5	四日市 150.0	堺 214.1 (237.3)	西宮 81.0	米子 116.0	松戸〔3地区〕 42.0	刈谷 32.7		11
6	弘前 132.0	熊谷 119.0	柏 77.6	八千代〔2地区〕 50.0	東京〔新宿区〕 347.4 (309.6)	相模原〔相模原〕 139.0	金沢 673.0	長野 30.0	姫路 173.0	11
	大津〔唐崎駅周辺〕 3.0									
7	松本 114.0	北九州〔黒崎〕 64.0								2
8	郡山 67.0	土浦 112.0	立川 96.8	京都〔京都駅周辺〕 77.0	福岡〔3地区〕 132.0	東京〔千代田区〕 661.3				8
9	取手 49.0	さいたま〔2地区〕 163.8	富山 291.0	高岡 33.0	静岡〔2地区〕 371.0	韮山〔2地区〕 86.0	坂出 77.7			10
10	横浜〔3地区〕 120.7	東京〔大田区〕 54.8	越前 76.0	山陽小野田 0.7 (0.6)						6
11	瀬戸 31.0									1
12	防府市 113.0									1
13										—
14	水戸〔赤塚駅周辺〕 22.0									1
15	東京〔足立区〕 87.6									1
16										—
17										—
18										—
19										—
20										—
21										—
22										—
23	東京〔中野区〕 28.0									1
24										—
25										—
26										—
27										—
計	130 都市 28,413.7 ha									170 地区

注:数値は、平成30年3月末現在の地区面積である。年度は当初地区指定年次である。  
 なお、地区指定後変更を行っているものについては( )内に当初指定面積を記載している。  
 福山市は、駐車場整備地区を廃止したため削除している。(平成30年度)



(3) 駐車場整備地区面積の推移



2. 附置義務条例

(1) 附置義務条例の内容及び条例適用地区指定状況

都道府県	都市名	区分	附置義務条例の内容									
			駐車場整備地区、商業地域又は近隣商業地域									
			百貨店、店舗 (C)		事務所 (D)		特定用途 (C・Dを除く)		非特定用途			
			附置義務建築物規模	附置基準	附置義務建築物規模	附置基準	附置義務建築物規模	附置基準	附置義務建築物規模	附置基準		
m <sup>2</sup>	m <sup>2</sup> に1台	m <sup>2</sup>	m <sup>2</sup> に1台	m <sup>2</sup>	m <sup>2</sup> に1台	m <sup>2</sup>	m <sup>2</sup> に1台					
北海道	札幌市	②③	駐車場整備地区 2,000～ (2,000～)	300 (6,000)	駐車場整備地区 2,000～ (2,000～)	300 (8,000)	駐車場整備地区 2,000～ (2,000～)	500 (7,000)	駐車場整備地区 3,000～	600		
			商業地域又は近隣商業地域 1,500～	200	商業地域又は近隣商業地域 1,500～	200	商業地域又は近隣商業地域 1,500～	250	商業地域又は近隣商業地域 2,000～	400		
			旭川市 ②	1,500～ (2000～)	150 百貨店等 (3,000)	1,500～ (2000～)	200 事務所 (5,000)	1,500～ (2000～)	倉庫 (1,500) その他 (4,000)	200	2,000～	450
			函館市 ④	2,000～	300	2,000～	300	2,000～	300	3,000～	450	
			釧路市 ②⑥	2,000～	200	2,000～	200	2,000～	200	3,000～	200	
			小樽市 ⑥	1,500～	300	1,500～	300	1,500～	300	3,000～	450	
青森県	青森市	②⑥	1,000～ (2,000～)	150 (3,000)	1,000～ (2,000～)	150 (5,000)	1,000～ (2,000～)	倉庫 (1,500) その他 (4,000)	2,000～	350		
			1,500～	200	1,500～	200	1,500～	200	3,000～	300		
			八戸市 ②③	(2,000～)	一般車なし (3,000)	(2,000～)	一般車なし (5,000)	(2,000～)	倉庫 (1,500) その他 (4,000)			
			弘前市 ③	1,000～6,000 6,000～	125 150	1,000～6,000 6,000～10,000 10,000～50,000 50,000～100,000 100,000～	125 150 214 250 300	1,000～6,000 6,000～	125 150	2,000～6,000 6,000～	300 450	
			岩手県	盛岡市 ④⑥⑧	1,000～	150	1,000～	150	1,000～	150	2,000～	300
			北上市	1,500～	300	1,500～	300	1,500～	300	3,000～	300	
一関市 ⑥	2,000～	300	2,000～	300	2,000～	300	3,000～	450				
釜石市 ⑥	1,000～	200	1,000～	200	1,000～	200	3,000～	400				
宮城県	仙台市	②③⑥	駐車場整備地区等 1,500～	250	駐車場整備地区等 1,500～	250	駐車場整備地区等 1,500～	313	駐車場整備地区等 1,500～	563		
			他の商業地域 1,500～	200	他の商業地域 1,500～	200	他の商業地域 1,500～	250	他の商業地域 1,500～	450		
宮城県	塩竈市	①②③⑥	近隣商業地域 2,000～	250	近隣商業地域 2,000～	250	近隣商業地域 2,000～	250				
			駐車場整備地区等 (4,500～)	(4,500)	駐車場整備地区等 (4,500～)	(9,500)	駐車場整備地区等 (4,500～)	飲食店 (4,500) その他 (9,500)	2,000～			
宮城県	仙台市	①②③⑥	1,000～ (2,000～)	150 (3,000)	1,000～ (2,000～)	150 (5,000)	1,000～ (2,000～)	倉庫 (1,500) その他 (4,000)	2,000～	450		
			[1,000～]	[3,000]	[1,000～]	[8,000]						
秋田県	秋田市		1,000～	150	1,000～	150	1,000～	150	3,000～	300		
山形県	山形市		2,000～9,800	300	2,000～9,800	300	2,000～9,800	300	3,000～9,900	300		
			9,800～	450	9,800～	450	9,800～	450	9,900～	450		
山形県	天童市		1,500～	200	1,500～	200	1,500～	200	3,000～	300		
茨城県	水戸市	②⑥	1,000～ (2,000～)	150 (5,000)	1,000～ (2,000～)	150 (5,000)	1,000～ (2,000～)	倉庫 (1,500) その他 (5,000)	2,000～	450		
			つくば市 ③⑥	1,000～	200	1,000～	200	1,000～	200	2,000～	450	
			筑西市 ④	1,000～	150	1,000～	150	1,000～	150	2,000～	300	

(平成31年3月末現在)

周辺又はふくそう地区		( 附 置 の 基 準 )				附 置 義 務 地 区 指 定 状 況 (ha)					
特 定 用 途		1台当りの 駐 車 スペース		施 行 年 月 日	最 終 改 正 年 月 日	商 業 地 域	近 隣 商 業 地 域	駐 車 場 整 備 地 区(商業 系以外)	周 辺 地 区	ふ く そ う 地 区	計 (A)
附置義務 建築物規模	附置基準										
m <sup>2</sup>	m <sup>2</sup> に1台	m×m	内 訳			(ha)	(ha)	(ha)	(ha)	(ha)	(ha)
2,000～	250	2.3×5.0 3.5×6.0 3.0×7.7	車いす 荷捌き	S40.8.18	H30.12.13	829.0	2,628.0	24.0	12,681.0		16,162.0
2,000～ (3,000～)	150 (5,000)	2.3×5.0 3.5×5.0 3.0×7.7)	車いす 荷捌き	S48.1.5	H29.3.24	261.0	224.0	27.7	0.0	0.0	512.7
3,000～	450	2.5×6.0		S45.1.24	H24.3.22	235.0	281.0	9.6	14.1	0.0	539.7
3,000～	300	2.3×5.0 3.5×5.0 3.0×7.7	車いす 荷捌き	S48.1.1	H23.3.18	110.0	201.0	8.5	0.0	0.0	319.5
3,000～	450	2.3×5.0		S50.12.23	H12.3.27	71.0	0.0	0.0	69.0	0.0	140.0
2,000～ (3,000～ )	150 (5,000)	2.3×5.0 2.5×6.0 3.5×6.0 3.0×7.7	70% 30% 車いす 荷捌き	H8.4.1	H9.3.27	144.0	127.0	0.0	0.0	0.0	271.0
3,000～	300	2.5×6.0		S48.12.10	H29.10.5	180.0	146.0	59.8	357.9	0.0	743.7
		3.0×7.7	荷捌き	S44.7.1	H25.6.17	229.0	142.0	0.0	0.0	0.0	371.0
2,000～6,000 6,000～	125 150	2.3×5.0 2.5×6.0 3.5×6.0	車いす	H6.10.1	H18.2.7	153.0	84.0	24.6	0.0	0.0	261.6
		2.3×5.0 3.5×6.0	車いす	S46.4.1	H21.3.27	303.0	379.0	1.0	0.0	0.0	683.0
		2.3×5.3		H3.4.1	H4.5.7	84.0	5.6	0.0	0.0	0.0	89.6
3,000～	300	2.3×5.0		H17.9.20	H27.3.12	79.5	9.1	0.0	0.0	0.0	88.6
		2.5×6.0		S53.7.1	H4.5.7	24.6	3.0	0.0	0.0	0.0	27.6
2,000～	250	2.3×5.0 2.5×6.0 3.5×6.0 3.0×7.7	70% 30% 車いす 1台以上 荷さばき	S40.7.17	H19.4.1	937.5	973.0	8.0	1,520.9	0.0	3,439.4
2,000～ (3,000～)	150 (5,000)	2.3×5.0 2.5×6.0 3.5×6.0 3.0×7.7 1.0×2.3	70% 30% 車いす 荷捌き 自動二輪	S51.2.19	H19.2.22	120.5	16.9	0.0	0.0	0.0	137.4
[2,000～]	[8,000]	2.5×6.0		S41.4.1	H16.11.15	390.0	355.0	0.0	0.0	0.0	745.0
3,000～9,900 9,900～	300 450	2.5×6.0		S46.9.20	H9.3.31	201.0	74.8	49.3	373.1	0.0	698.2
		2.5×6.0		H2.9.23	H2.3.23	97.0	12.0	0.0	0.0	0.0	109.0
		2.3×5.0 2.5×6.0 3.5×6.0 3.0×7.7	70% 30% 車いす 荷捌き	H2.10.1	H11.10.1	220.0	79.4	104.8	0.0	0.0	404.2
		2.5×6.0		H1.2.1	H9.6.30	87.0	0.0	0.0	0.0	0.0	87.0
		2.5×5.0		H1.6.23	H4.3.25	17.0	9.0	0.0	0.0	0.0	26.0

都道府県	都市名	区分	附置義務条例の内容							
			駐車場整備地区、商業地域又は近隣商業地域							
			百貨店、店舗（C）		事務所（D）		特定用途 （C・Dを除く）		非特定用途	
			附置義務 建築物規模 ㎡	附置基準 ㎡に1台	附置義務 建築物規模 ㎡	附置基準 ㎡に1台	附置義務 建築物規模 ㎡	附置基準 ㎡に1台	附置義務 建築物規模 ㎡	附置基準 ㎡に1台
茨城県	取手市	②③⑥	1,000～ (2,000～)	150 (3,000)	1,000～ (2,000～)	150 (5,000)	1,000～ (2,000～)	倉庫 150 その他 (1,500) (4,000)	2,000～	450
	守谷市	②③④⑥	1,500～ (2,000～)	150 (3,000)	1,500～ (2,000～)	150 (5,000)	1,500～ (2,000～)	倉庫 150 その他 (1,500) (4,000)	3,000～	450
栃木県	宇都宮市	③④⑥	1,000～	150	1,000～	150	1,000～	150	3,000～	450
群馬県	前橋市		1,000～	150	1,000～	150	1,000～	150	3,000～	300
	高崎市	⑤	1,000～	150	1,000～	150	1,000～	150	3,000～	350
埼玉県	さいたま市	①②③④	1,500～ (2,000～)	200 (3,000)	1,500～ (2,000～)	200 (5,000)	1,500～ (2,000～)	倉庫 200 その他 (1,500) (4,000)	2,000～	450
	川越市	①②③	1,500～6,000 6,000～15,000 15,000～ (2,000～)	150 300 450 (3,000)	1,500～6,000 6,000～15,000 15,000～ (2,000～)	150 300 450 (5,000)	1,500～6,000 6,000～15,000 15,000～ (2,000～)	倉庫 150 その他 (1,500) (4,000)	3,000～9,000 9,000～	300 500
	熊谷市	②③	[1,500～] [3,000]	[3,000]	[1,500～] [3,000]	[3,000]	[1,500～] [8,000]	[8,000]		
千葉県	千葉市		1,500～	200	1,500～	200	1,500～	200	3,000～	300
	船橋市	③④⑥	1,500～	150	1,500～	150	1,500～	200	2,000～	450
	松戸市	③	1,000～	150	1,000～	150	1,000～	150	2,000～	450
	柏市	②③⑤⑥	2,000～	200	2,000～	200	2,000～	200		
	木更津市	⑥	1,500～	200	1,500～	200	1,500～	200	3,000～	300
	茂原市	③	1,000～	150	1,000～	150	1,000～	150	3,000～	450
	君津市	⑥	1,500～	200	1,500～	200	1,500～	200	3,000～	300
東京都	区部(23区)	②③⑥⑧	1,500～ (2,000～)	250 (2,500)	1,500～ (2,000～)	300 (5,500)	1,500～ (2,000～)	倉庫 300 その他 (2,000) 3,500	2,000～	共同住宅 350 その他 300
	市部(26市)	②③⑥⑧	1,500～ (2,000～)	200 (2,500)	1,500～ (2,000～)	250 (5,500)	1,500～ (2,000～)	倉庫 250 その他 (2,000) (3,500)	2,000～	300

周辺又はふくそう地区		( 附 置 の 基 準 )				附 置 義 務 地 区 指 定 状 況 (ha)					
特 定 用 途		1台当りの 駐 車 スペース		施 行 年 月 日	最 終 改 正 年 月 日	商 業 地 域	近 隣 商 業 地 域	駐 車 場 整 備 地 区 (商業 系以外)	周 辺 地 区	ふ く そ う 地 区	計 (A)
附置義務 建築物規模	附置基準	m×m	内 訳			(ha)	(ha)	(ha)	(ha)	(ha)	(ha)
m <sup>2</sup>	m <sup>2</sup> に1台										
		2.3×5.0 2.5×6.0 3.5×6.0 3.0×7.7	70% 30% 車いす 荷捌き	H9.10.1	H10.3.24	18.9	30.1	0.0	0.0	0.0	49.0
		2.3×5.0 2.5×6.0 3.5×6.0 3.0×7.7	70% 30% 車いす 荷捌き	H17.4.1		7.6	0.0	0.0	0.0	0.0	7.6
		2.3×5.0 2.5×6.0 3.5×6.0	70% 30% 車いす	H3.4.1	H7.4.1	283.3	191.8	0.0	0.0	0.0	475.1
3,000～	150	2.3×5.0		H3.10.1		297.0	312.0	181.0	4,332.0	0.0	5,122.0
3,000～	350	2.3×5.0 2.5×6.0 3.5×6.0	30% 車いす	S48.6.30	H17.9.30	327.0	19.6	25.0	189.5	0.0	561.1
		2.3×5.0 2.5×6.0 3.5×6.0 3.0×7.7 1.0×2.3	30% 車いす 荷捌き 自動二輪	H13.5.1	H20.10.17	483.7	281.5	27.3	0.0	0.0	792.5
		2.3×5.0 3.5×5.0 3.0×7.7 4.0×6.0 1.0×2.3	車いす 荷捌き 荷捌き 自動二輪	S49.6.15	H24.7.1	114.9	76.4	0.0	0.0	0.0	191.3
		2.3×5.0 2.5×6.0 3.5×6.0	30% 車いす	H7.9.1		96.6	14.3	8.1	0.0	0.0	119.0
3,000～	300	2.5×6.0		S46.9.1	S48.5.25	429.0	497.0	0.0	11,956.0	0.0	12,882.0
		2.3×5.0 2.5×6.0 3.5×6.0	10% 車いす	H4.10.21	H9.7.1	112.2	44.1	0.0	67.7	0.0	224.0
		2.3×5.0 2.5×6.0 3.5×6.0	10% 車いす	S58.12.22	H13.3.28	83.4	20.8	3.3	0.0	0.0	107.5
		2.3×5.0 2.5×6.0 3.5×6.0 3.0×7.7	小型 普通 車いす 荷捌き	H7.3.30	H27.10.6	48.8	20.4	8.4	0.0	0.0	77.6
		2.5×5.0 2.5×6.0	10%	H2.4.1		71.0	76.8	0.0	10.9	0.0	158.7
		2.3×5.0 2.5×6.0 3.5×6.0 2.5×6.0	30% 車いす	H3.9.1		40.0	20.0	16.0	0.0	0.0	76.0
		2.5×6.0		S48.6.25	H16.9.1	48.0	14.0	31.0	0.0	0.0	93.0
2,000～ (3,000～)	300 (7,000)	2.3×5.0 2.5×6.0 3.5×6.0 3.0×7.7 4.0×6.0	30% 車いす 荷さばき 荷さばき (やむを得ない場合)	S33.10.1	H25.3.28	6,456.6	4,223.8	0.0	47,513.0	0.0	58,193.4
2,000～ (3,000～)	250 (7,000)	2.3×5.0 2.5×6.0 3.5×6.0 3.0×7.7	30% 車いす 荷さばき (やむを得ない場合)	S33.10.1	H14.3.29	892.1	1,695.0	0.0	7,701.7	12,634.2	22,923.0

都道府県	都 市 名	区 分	附 置 義 務 条 例 の 内 容								
			駐車場整備地区、商業地域又は近隣商業地域								
			百貨店、店舗 (C)		事務所 (D)		特定用途 (C・Dを除く)		非 特 定 用 途		
			附置義務 建築物規模 ㎡	附置基準 ㎡に1台	附置義務 建築物規模 ㎡	附置基準 ㎡に1台	附置義務 建築物規模 ㎡	附置基準 ㎡に1台	附置義務 建築物規模 ㎡	附置基準 ㎡に1台	
神奈川県	横浜市	①②③⑥	1,000～	200	1,000～	250	1,000～	250	2,000～	550	
			(3,000～)	(3,000)	(3,000～)	(8,000)	(3,000～)	倉庫 その他 (3,500) (6,500)			
			[1,000～]	[3,000]	[1,000～]	[3,000]	[1,000～]	[10,000]			
	川崎市	①②③④⑥	1,500～	300	1,500～	350	1,500～	350	2,000～	600	
			(3,000～)	(2,500)	(3,000～)	(6,000)	(3,000～)	倉庫 その他 (2,000) (5,000) (8,000)			
	相模原市	⑥	1,500～3,000	200	1,500～3,000	250					
			3,000～10,000	250	3,000～10,000	300					
	横須賀市	⑥	10,000～	300	10,000～	350			3,000～	300	
			2,000～	300	2,000～	300	2,000～	300			
	厚木市	⑥	1,500～5,000	200	1,500～5,000	250					
5,000～10,000			250	5,000～10,000	300						
大和市	③	10,000～	300	10,000～	350			2,000～	600		
		2,000～	300			2,000～	400				
小田原市	②③⑥	1,000～	150	1,000～	250	1,000～	250	2,000～	450		
		(2,000～)	(3,000)	(2,000～)	(5,000)		倉庫 その他 (1,500) (4,000)				
		2,000～	150	2,000～	150	2,000～	150				
鎌倉市	⑥	2,000～	150	2,000～	150	2,000～					
		1,000～	150	1,000～	150						
伊勢原市	③⑥	1,000～	150	1,000～	150						
新潟県	新潟市	⑥	2,000～	300	2,000～	300	2,000～	300	3,000～	450	
富山県	富山市		2,000～	400	2,000～	400	2,000～	400	3,000～	600	
		高岡市	⑥	2,000～	300	2,000～	300	2,000～	300	3,000～	450
				2,000～	300	2,000～	300	2,000～	300		
石川県	金沢市	②③⑤⑥	1,000～	150	1,000～	150	1,000～	150	2,000～	450	
			七尾市	⑥	1,000～	150	1,000～	150	1,000～	150	3,000～
長野県	長野市	②③	1,000～	150	1,000～	150	1,000～	150	2,000～	300	
			(2,000～)	(3,000)	(2,000～)	(5,000)	(2,000～)	倉庫 その他 (1,500) (4,000)			
	上田市	③	1,000～	150	1,000～	150	1,000～	150	2,000～	450	
			飯田市	③	1,000～	150	1,000～	150	1,000～	150	1,000～
佐久市	②③④⑦	1,000～	150	1,000～	150	1,000～	150	2,000～	450		
		(2,000～)	3,000	(2,000～)	5,000	(2,000～)	倉庫 その他 (1,500) (4,000)				

周辺又はふくそう地区		( 附 置 の 基 準 )				附 置 義 務 地 区 指 定 状 況 (ha)					
特 定 用 途		1台当りの 駐 車 スペース	施 行 年 月 日	最 終 改 正 年 月 日	商 業 地 域	近 隣 商 業 地 域	駐 車 場 整 備 地 区(商業 系以外)	周 辺 地 区	ふ く そ う 地 区	計 (A)	
附置義務 建築物規模	附置基準										年 月 日
m <sup>2</sup>	m <sup>2</sup> に1台	m×m	内 訳								
2,000～ (3,000～)	百貨店等、 事務所200 倉庫・工場300 その他250 百貨店等 (3,000) 事務所 (8,000) 倉庫 (3,500) その他 (6,500)	2.5×5.0 3.5×6.0 3.0×7.7 4.0×6.0 1.0×2.3	車いす 荷捌き  自動二輪	S39. 9. 30	H28. 3. 1	1,916.0	1,415.0	11.9	16,039.1	0.0	19,382.0
2,000～ (3,000～)	300 (5,500)	2.3×5.0 2.5×6.0 3.0×7.7 4.0×6.0 1.0×2.3	30% 荷捌き 荷捌き 自動二輪	H5. 7. 1	H30. 11. 1	762.0	620.0	0.0	8,548.0	0.0	9,930.0
		2.3×5.0 2.3×5.0 2.3×5.0		S62. 10. 1	S62. 10. 1	95.1	83.5	28.4	0.0	0.0	207.0
3,000～	400	2.5×6.0		S42. 10. 1	S53. 10. 9	160.0	180.0	0.0	5,346.0	659.0	6,345.0
		2.3×5.0		S63. 10. 1		54.7	0.0	0.0	0.0	0.0	54.7
2,000～	商業系 300 業務系 400	2.3×5.0 2.5×6.0 3.7×6.0	30% 車いす	H6. 4. 1	H25. 7. 1	45.0	102.0	29.0	0.0	0.0	176.0
2,000～ (3,000～)	百貨店 150 その他 250 (5,000)	2.3×5.0 2.5×6.0 3.5×6.0 3.0×7.7	30% 車いす 荷捌き	H7. 4. 1	H28. 3. 4	83.0	0.0	0.0	233.0	0.0	316.0
		2.3×5.0 3.0×7.7	荷捌き	H15. 4. 1	H29. 7. 3	30.8	86.0	0.0	0.0	0.0	116.8
		2.3×5.0 2.5×6.0 3.7×6.0	10% 車いす	H3. 10. 1		9.0	0.0	0.0	0.0	0.0	9.0
3000～	300	2.5×6.0		S43. 5. 1	S48. 3. 31	411.0	674.0	1.7	0.0	0.0	1,086.7
		2.5×5.0		S48. 5. 1	H28. 4. 1	365.3	0.0	0.0	0.0	0.0	365.3
		2.5×6.0		S44. 10. 1	S49. 3. 28	179.3	143.9	0.0	0.0	0.0	323.2
		2.5×5.0		H1. 4. 1		18.0	18.0	0.0	0.0	0.0	36.0
		2.3×5.0 2.5×6.0 3.5×6.0 3.0×7.7	30% 車いす 荷捌き	S40. 6. 1	H21. 7. 1	381.0	278.0	310.0	0.0	0.0	969.0
		2.3×5.0 2.5×6.0 3.5×6.0	30% 車いす	H16. 10. 1	H16. 10. 1	103.0	34.1	0.0	0.0	0.0	137.1
2,000～ (3,000～)	150 (5,000)	2.3×5.0 2.5×6.0 3.5×6.0 3.0×7.7	30% 車いす 荷捌き	S42. 4. 1	H6. 7. 1	231.0	175.0	6.0	3,102.0	0.0	3,514.0
		2.3×5.0 2.5×6.0 3.5×6.0	30% 車いす	H5. 10. 1	H21. 12. 18	71.0	126.0	0.0	0.0	0.0	197.0
2,000～	150	2.3×5.0 2.5×6.0 3.5×6.0	30% 車いす	S41. 3. 31	H7. 12. 27	65.0	124.0	0.0	229.0	0.0	418.0
		2.3×5.0 2.5×6.0 3.5×6.0 3.0×7.7	30% 車いす 荷捌き	H6. 4. 1	H17. 4. 1	59.0	60.0	0.0	0.0	0.0	119.0

都道府県	都市名	区分	附置義務条例の内容							
			駐車場整備地区、商業地域又は近隣商業地域							
			百貨店、店舗（C）		事務所（D）		特定用途 （C・Dを除く）		非特定用途	
			附置義務 建築物規模 ㎡	附置基準 ㎡に1台	附置義務 建築物規模 ㎡	附置基準 ㎡に1台	附置義務 建築物規模 ㎡	附置基準 ㎡に1台	附置義務 建築物規模 ㎡	附置基準 ㎡に1台
長野県	塩尻市	③	1,000～6,000	150	1,000～6,000	150	1,000～6,000	150	3,000～6,000	450
			6,000～	150	6,000～	150	6,000～	150	6,000～	450
	岡谷市	④⑥	1,000～	150	1,000～	150	1,000～	150	1,000～	450
	安曇野市	③⑥	1,000～	150	1,000～	150	1,000～	150	1,000～	450
	須坂市	②③⑥	1,000～ (2,000～)	150 (3,000)	1,000～ (2,000～)	150 (5,000)	1,000～ (2,000～)	150 倉庫 (1,500) その他 (4,000)	1,000～	450
	諏訪市	③⑥	1,000～	150	1,000～	150	1,000～	150	2,000～	450
	茅野市	⑥	2,000～	400	2,000～	400	2,000～	400	3,000～	400
	小諸市	③⑦	1,000～	150	1,000～	150	1,000～	150	2,000～	450
	大町市	③	1,000～	150	1,000～	150	1,000～	150	1,000～	450
	中野市	③	1,000～	150	1,000～	150	1,000～	150	1,000～	450
	駒ヶ根市		1,000～	150	1,000～	150	1,000～	150	1,000～	450
	千曲市	⑥	1,000～	150	1,000～	150	1,000～	150	1,000～	450
小布施町	③	500～	150	500～	150	500～	150	500～	450	
岐阜県	岐阜市	②③	1,000～ (2,000～)	150 (3,000)	1,000～ (2,000～)	150 (5,000)	1,000～ (2,000～)	150 倉庫 (1,500) その他 (4,000)	2,000～	450
	大垣市	③	1,000～	150	1,000～	150	1,000～	150	2,000～	450
	多治見市	②③	1,500～ (2,000～)	150 (3,000)	1,500～ (2,000～)	150 (5,000)	1,500～ (2,000～)	150 倉庫 (1,500) その他 (4,000)	2,000～	300
	高山市	②③⑥	1,000～ (2,000～)	150 (3,000)	1,000～ (2,000～)	150 (5,000)	1,000～ (2,000～)	150 倉庫 (1,500) その他 (4,000)	3,000～	450
	中津川市	④⑥	1,000～	300	1,000～	300	1,000～	300	3,000～	450
瑞浪市		1,000～	300	1,000～	300	1,000～	300	3,000～	450	
静岡県	沼津市	⑥	2,000～	300	2,000～	300	2,000～	300	3,000～	450
	静岡市	④⑥	1,000～6,000	※3 150	1,000～6,000	※3 150	1,000～6,000	※3 150	2,000～6,000	※4 450
			6,000～		6,000～ 10000～50000 50000～100000 100000～	※5 ※6 ※7	6,000～		6,000～	
	掛川市					1,000～1,500 1,500～	1台 300	3,000～	300	
浜松市	⑥	2,000～	300	2,000～	300	2,000～	300	3,000～	450	



周辺又はふくそう地区		( 附 置 の 基 準 )				附 置 義 務 地 区 指 定 状 況 (ha)					
特 定 用 途		1 台 当 り の 駐 車 ス ペ ー ス		施 行 年 月 日	最 終 改 正 年 月 日	商 業 地 域 (ha)	近 隣 商 業 地 域 (ha)	駐 車 場 整 備 地 区 (商 業 系 以 外) (ha)	周 辺 地 区 (ha)	ふ く そ う 地 区 (ha)	計 (A) (ha)
附 置 義 務 建 築 物 規 模	附 置 基 準										
m <sup>2</sup>	n <sup>2</sup> に 1 台	m×m	内 訳								
1,000～6,000	75	2.3×5.0		H3.4.1		18.0	12.0	0.0	0.0	0.0	30.0
6,000～	150	2.5×6.0	30% 車いす								
		3.5×6.0									
2,000～	150	2.3×5.0		H5.7.1		72.0	2.0	0.0	1,254.0	0.0	1,328.0
		2.5×6.0	30% 車いす								
		3.5×6.0									
		2.3×5.0		H17.10.1		25.5	21.0	0.0	0.0	0.0	46.5
		2.5×6.0	30% 車いす								
		3.5×6.0									
		2.3×5.0		H6.4.1		41.0	15.0	0.0	0.0	0.0	56.0
		2.5×6.0	30% 車いす								
		3.5×6.0	荷捌き								
		3.0×7.7									
2,000～	150	2.3×5.0		S41.10.7	H4.4.1	44.7	19.8	0.0	1,988.4	2,580.4	4,633.3
		2.5×6.0	30% (車いすサイズも含む) 車いす								
		3.5×6.0									
3,000～	400	2.5×6.0		S62.3.18		30.0	29.0	0.0	637.0	0.0	696.0
		2.3×5.0		H4.4.1	H27.9.18	43.0	11.0	0.0	0.0	0.0	54.0
		2.5×6.0	30% 車いす								
		3.5×6.0									
		2.3×5.0		H7.4.1		19.0	3.5	0.0	0.0	0.0	22.5
		2.5×6.0	30% 車いす								
		3.5×6.0									
		2.3×5.0		H17.4.1		14.0	20.0	0.0	0.0	0.0	34.0
		2.5×6.0	30% 車いす								
		3.5×6.0									
2,000～	150	2.3×5.0		H10.4.1		13.0	10.0	0.0	44.0	0.0	67.0
		2.5×6.0									
		3.5×6.0									
		2.3×5.0		H15.9.1		89.0	45.0	0.0	0.0	0.0	134.0
		2.5×6.0	30% 車いす								
		3.5×6.0									
		2.3×5.0		H7.4.1		0.0	11.0	0.0	0.0	0.0	11.0
		2.5×6.0	30% 車いす								
		3.5×6.0									
2,000～	150	2.5×5.5		S47.4.1	H12.4.1	651.9	255.2	42.8	1,785.4	0.0	2,735.3
(3,000～)	(5,000)	3.0×7.7	荷捌き								
		2.3×5.0		H4.7.1		200.4	0.0	0.0	0.0	0.0	200.4
		2.5×6.0	30% 車いす								
		3.5×6.0									
		2.5×5.0		S47.4.1	H20.12.16	141.4	0.0	78.6	0.0	0.0	220.0
		2.5×6.0	30% 車いす								
		3.5×6.0	荷捌き								
		3.0×7.7									
		2.3×5.0		S57.4.1	H9.4.1	53.3	33.5	42.3	0.0	0.0	129.1
		2.5×6.0	30% 車いす								
		3.5×6.0	荷捌き								
		3.0×7.7									
		2.5×5.0		S51.12.1		19.6	19.4	0.0	0.0	0.0	39.0
		2.5×6.0									
		2.5×5.5		S56.8.1		14.0	18.7	4.9	0.0	0.0	37.6
		2.5×6.0		S43.4.1	H4.5.7	111.8	0.0	0.0	0.0	0.0	111.8
2,000～6,000	※8	2.3×5.0		S40.10.1	H18.3.31	403.0	563.0	0.0	147.9	0.0	1,113.9
6,000～	200	2.5×6.0	30% 車いす								
		3.5×6.0									
		2.5×6.0		H17.4.1		57.5	52.5	0.0	0.0	0.0	110.0
		2.5×5.0		S39.4.1	H17.6.1	344.2	331.2	0.0	0.0	0.0	675.4
		2.5×6.0	30% 車いす								
		3.5×6.0									

都道府県	都 市 名	区 分	附 置 義 務 条 例 の 内 容								
			駐車場整備地区、商業地域又は近隣商業地域								
			百貨店、店舗 (C)		事務所 (D)		特定用途 (C・Dを除く)		非 特 定 用 途		
			附置義務 建築物規模 ㎡	附置基準 ㎡に1台	附置義務 建築物規模 ㎡	附置基準 ㎡に1台	附置義務 建築物規模 ㎡	附置基準 ㎡に1台	附置義務 建築物規模 ㎡	附置基準 ㎡に1台	
愛 知 県	名古屋	②③⑥⑦⑧	1,500～	350	1,500～	500	1,500～	650	2,000～	900	
	春日井	②③④	1,000～ (2,000～)	150 (3,000)	1,000～ (2,000～)	150 (5,000)	1,000～ (2,000～)	倉庫 (1,500) その他 (4,000)	150	2,000～	150
	小 牧	③④⑥	1,000～	150	1,000～	150	1,000～	150	2,000～	450	
	豊 明	⑥					2,000～	300	3,000～	300	
	一 宮	④⑥	1,000～	150	1,000～	150	1,000～	150	2,000～	450	
	安 城	③④⑥	500～6,000 6,000～	92 100	500～6,000 6,000～	92 100	500～6,000 6,000～	138 150	2,000～6,000 6,000～	200 300	
	豊 田	②③④⑥	1,000～ (2,000～)	150 (3,000)	1,000～ (2,000～)	150 (5,000)	1,000～ (2,000～)	倉庫 (1,500) その他 (4,000)	150	2,000～	450
	岡 崎	⑥	2,000～	300	2,000～	300	2,000～	300	3,000～	300	
	豊 橋	⑥	2,000～	300	2,000～	300	2,000～	300	3,000～	300	
	瀬 戸	②	1,000～ (2,000～)	150 (3,000)	1,000～ (2,000～)	150 (5,000)	1,000～ (2,000～)	倉庫 (1,500) その他 (4,000)	150	2,000～	450
三 重 県	四日市	③⑤⑥	1,000～6,000 6,000～	150※9 150	1,000～6,000 6,000～	200※9 200	1,000～6,000 6,000～	200※9 200	1,000～6,000 6,000～	300(450)※9 300(450)	
	津 市	③④	1,000～6,000 6,000～	150※9 150	1,000～6,000 6,000～	150※9 150	1,000～6,000 6,000～	150※9 150	1,000～6,000 6,000～	450※9 450	
	伊 勢	④	1,000～6,000 6,000～	150※9 150	1,000～6,000 6,000～	150※9 150	1,000～6,000 6,000～	150※9 150	1,000～6,000 6,000～	450※9 450	
福 井 県	福 井	④	1,000～	150	1,000～	150	1,000～	150	2,000～	450	
	大 野	⑥	1,000～	150	1,000～	150	1,000～	150	2,000～	300	
	小 浜	②	1,000～ (2,000～)	150 (3,000)	1,000～ (2,000～)	150 (5,000)	1,000～ (2,000～)	倉庫 (1,500) その他 (4,000)	150	1,000～	150
	越 前	⑥	1,000～	150	1,000～	150	1,000～	150	2,000～	300	
京 都 府	京 都 市	①③⑤⑥	2,000～ [2,000～]	300 [3,000]	2,000～ [2,000～]	350 [8,000]	2,000～ [2,000～]	400 [8,000]	3,000～	600	
大 阪 府	大 阪 市	①④⑤⑥⑦⑧	2,000～10,000 10,000～ [2,000～3,000] [3,000～]	350 400 一律1台 [3,000]	2,000～10,000 10,000～ [2,000～3,000] [3,000～]	350 400 一律1台 [3,000]	2,000～10,000 10,000～ [2,000～6,500] [6,500～]	350 400 一律1台 [6,500]	3,000～15,000 15,000～	450 525	
	茨 木 市	④	1,000～	4台+250	1,000～	4台+250	1,000～	4台+250			
	泉 大 津 市	③④	1,000～	250	1,000～	250	1,000～	250	3,000～	300	
	泉 佐 野 市		1,000～	4台+250	1,000～	4台+250	1,000～	4台+250	3,000～	10台+300	

周辺又はふくそう地区		( 附 置 の 基 準 )				附 置 義 務 地 区 指 定 状 況 (ha)					
特 定 用 途		1 台 当 り の 駐 車 ス ペ ー ス		施 行 年 月 日	最 終 改 正 年 月 日	商 業 地 域	近 隣 商 業 地 域	駐 車 場 整 備 地 区 (商 業 系 以 外)	周 辺 地 区	ふ く そ う 地 区	計 (A)
附 置 義 務 建 築 物 規 模	附 置 基 準	m×m	内 訳			(ha)	(ha)	(ha)	(ha)	(ha)	(ha)
m <sup>2</sup>	m <sup>2</sup> に 1 台										
		2.3×5.0 3.0×7.7 4.0×6.0 3.5×6.0	一般 荷捌き 荷捌き 車いす	S34.10.1	H29.4.1	2,287.0	2,559.0	192.0	0.0	0.0	5,038.0
		3.5×6.0 11.5m <sup>2</sup> 15.0m <sup>2</sup>	車いす 70% 30%	H3.9.9	H11.3.24	26.0	12.0	0.0	0.0	0.0	38.0
		2.3×5.0 2.5×6.0 3.5×6.0	30% 車いす	H5.3.26		44.0	1.0	0.0	0.0	0.0	45.0
		2.5×5.0		S62.4.1		1.6	0.0	0.0	0.0	0.0	1.6
		2.3×5.0 2.5×6.0 3.5×6.0	30% 車いす	S47.7.17	H4.3.27	204.2	205.5	0.0	0.0	0.0	409.7
		2.3×5.0 2.5×6.0 3.5×6.0	中小型 大型 車いす	H5.12.24	H14.12.24	108.7	51.3	0.0	0.0	0.0	160.0
		2.5×5.0 2.5×6.0 3.5×6.0	30% 車いす	S56.10.1	S56.10.1	108.0	160.0	0.0	0.0	0.0	268.0
		2.5×6.0		S46.8.1	H4.5.1	61.2	3.7	4.4	0.0	0.0	69.3
		2.5×6.0		S44.10.1		145.0	0.0	0.0	0.0	0.0	145.0
		2.3×5.0 2.5×6.0 3.5×6.0 3.0×7.7	30% 車いす 荷捌き	H12.3.31		27.1	1.3	2.6	0.0	0.0	31.0
		2.3×5.0 2.5×6.0 3.5×6.0	30% 車いす	S51.4.1	H28.4.1	222.5	328.3	0.0	0.0	0.0	550.8
		2.3×5.0 2.5×6.0 3.5×6.0	30% 車いす	H18.1.1		179.1	244.6	0.0	0.0	0.0	423.7
		2.3×5.0 2.5×6.0 3.5×6.0	30% 車いす	H17.11.1		58.6	157.7	0.0	0.0	0.0	216.3
2,000～	150	2.3×5.0 2.5×6.0 3.5×6.0	30% 車いす	S41.7.1	H17.10.7	133.0	190.7	42.0	456.3	145.0	967.0
2,000～	150	2.3×5.0 2.5×6.0 3.5×6.0	30% 車いす	S46.7.1	H5.3.26	29.0	29.4	0.0	188.0	233.0	479.4
2,000～ (3,000～ )	150 5,000	2.3×5.0 2.5×6.0 3.5×6.0 3.0×7.7	30% 車いす 荷捌き	H6.7.1	H8.4.1	42.0	40.1	0.0	120.0	155.0	357.1
1,000～	150	2.3×5.0 2.5×6.0 3.5×6.0	30% 車いす	H17.10.1	H17.10.1	46.0	63.0	22.0	184.0	0.0	315.0
3,000～ [3,000～ ]	商業系施設 400 事務所等 450 工場・その他 500 [8,000]	2.3×5.0 3.5×5.0 1.0×2.3	車いす 自動二輪	S35.11.1	H26.10.1	1,008.0	964.0	0.0	9,444.0	0.0	11,416.0
3,000～ [3,000～9,000] [9,000～ ]	350 一律1台 [9,000]	2.3×5.0 3.0×7.7 1.0×2.3	荷捌き 自動二輪	S39.9.10	H26.5.28	3,613.0	573.0	263.0	16,696.0	0.0	21,145.0
		2.5×6.0		S49.4.1		61.0	104.0	0.0	0.0	0.0	165.0
		2.25×5.0		H2.1.1	H4.3.9	7.5	18.0	0.0	0.0	0.0	25.5
		2.25×5.0		H1.12.22	H13.4.1	58.0	0.0	0.0	0.0	0.0	58.0

都道府県	都市名	区分	附置義務条例の内容							
			駐車場整備地区、商業地域又は近隣商業地域							
			百貨店、店舗 (C)		事務所 (D)		特定用途 (C・Dを除く)		非特定用途	
			附置義務 建築物規模 ㎡	附置基準 ㎡に1台	附置義務 建築物規模 ㎡	附置基準 ㎡に1台	附置義務 建築物規模 ㎡	附置基準 ㎡に1台	附置義務 建築物規模 ㎡	附置基準 ㎡に1台
大阪府	摂津市	③	1,000～	150	1,000～	150	1,000～	150	3,000～	450
	岸和田市	④⑥	1,000～	150	1,000～	150	1,000～	150	3,000～	450
	東大阪市	③	1,000～	150	1,000～	150	1,000～	200	2,000～	200
	堺市	③⑤⑥	1,000～6,000 6,000～	4台～40台 150	1,000～6,000 6,000～	4台～40台 150	1,000～6,000 6,000～	3台～30台 200	2,000～6,000 6,000～	4台～20台 300
兵庫県	神戸市	①⑥⑧	1,500～ [1,500～]	200 [3,000]	1,500～ [1,500～]	350 [6,000]	1,500～ [1,500～]	350 [6,000]	1,500～	550
	姫路市	③⑥	1,000～6,000 6,000～	125 150	1,000～6,000 6,000～	125 150	1,000～6,000 6,000～	125 150	2,000～6,000 6,000～	133 200
	尼崎市	③⑥	1,500～6,000 6,000～	※11 200	1,500～6,000 6,000～	※11 250	1,500～6,000 6,000～	※11 250	3,000～6,000 6,000～	※11 450
	明石市		2,000～	200	2,000～	200	2,000～	200	3,000～	300
	西宮市	③⑥	1,000～	200	1,000～	250	1,000～ 1,000～	病院 その他 250 300	2,000～	省略
	芦屋市	③	1,000～	150	1,000～	150	1,000～	150	2,000～	200
	伊丹市	③④⑥	1,000～6,000 6,000～	125 150	1,000～6,000 6,000～	125 200	1,000～6,000 6,000～	125 150	(1)住宅 2,000～ (2)住宅 2,000～6,000 6,000～	250 200 300
	三田市	②③⑥	1,000～	150	1,000～	150	1,000～	150	2,000～	450
奈良県	奈良市	④⑥	2,000～	150	2,000～	150	2,000～	150	2,000～	200
	生駒市	③	1,000～	150			1,000～	150	3,000～	450
	桜井市		2,000～	200	2,000～	200	2,000～	200	3,000～	300
和歌山県	和歌山市	③⑥	1,000～6,000 6,000～	※9 150	1,000～6,000 6,000～10,000 10,000～50,000 50,000～100,000 100,000～	※9 150 ※12 ※13 ※14	1,000～6,000 6,000～	※9 150	2,000～6,000 6,000～	※9 450
島根県	松江市	②	1,000～ (2,000～)	150 店舗 (3,000)	1,000～ (2,000～)	150 事務所 (5,000)	1,000～ (2,000～)	150 倉庫 (1,500) その他 (4,000)	2,000～	450
岡山県	岡山市	③⑥	1,500～6,000 6,000～	※15 150 150	1,500～6,000 6,000～	※15 150 150	1,500～6,000 6,000～	※15 200 200	2,000～6,000 6,000～	※15 400 400
	津山市	⑥	1,500～	200	1,500～	200	1,500～	200	3,000～	400
広島県	広島市	③⑥⑧	1,500～	150	1,500～	150	1,500～	250	2,000～	450
	福山市		1,500～	150	1,500～	150	1,500～	150	3000	300
	呉市	②③	1,000～	150	1,000～	150	1,000～	150	2,000～	450
山口県	下関市	③	1,000～	150	1,000～	150	1,000～	150	1000～	300

周辺又はふくそう地区		( 附 置 の 基 準 )				附 置 義 務 地 区 指 定 状 況 (ha)					
特 定 用 途		1 台 当 り の 駐 車 ス ペ ー ス		施 行 年 月 日	最 終 改 正 年 月 日	商 業 地 域	近 隣 商 業 地 域	駐 車 場 整 備 地 区 (商 業 系 以 外)	周 辺 地 区	ふ く 所 う 地 区	計 (A)
附 置 義 務 建 築 物 規 模	附 置 基 準										
m <sup>2</sup>	m <sup>2</sup> に 1 台	m×m	内 訳			(ha)	(ha)	(ha)	(ha)	(ha)	(ha)
		2.25×5.0 2.5×6.0 3.6×6.0	10% 車いす	H3.4.1		9.0	18.2	0.0	0.0	0.0	27.2
		2.25×5.0 2.5×6.0 3.5×6.0	30% 車いす	H3.4.1		31.0	0.0	0.0	0.0	0.0	31.0
		2.3×5.0 2.5×6.0 3.5×6.0	30% 車いす	H4.7.1	H8.4.1	276.0	324.0	0.0	0.0	0.0	600.0
		2.25×5.0		H5.10.1		134.9	46.6	32.5	0.0	0.0	214.1
3,000～	350	2.3×5.0 1.0×2.3	自動二輪	S35.10.10	H27.12.18	734.0	775.0	219.0	27.0	0.0	1,755.0
2,000～6,000 6,000～	100 150	2.3×5.0 2.5×5.5 3.5×6.0	30% 車いす	S48.9.25	H4.3.26	314.0	306.0	9.0	0.0	0.0	629.0
		2.3×5.0 2.5×6.0 3.5×6.0	10% 車いす	H3.10.1	H29.12.26	187.0	87.0	0.0	0.0	0.0	274.0
		2.3×5.0		S63.10.1	H9.3.31	94.0	198.0	0.0	0.0	0.0	292.0
		2.3×5.0 2.5×6.0 3.5×6.0	30% 車いす	H6.4.1	H23.3.28	57.0	262.0	0.0	0.0	0.0	319.0
		2.3×5.0 2.5×6.0 3.5×6.0	30% 車いす	S59.1.12	H6.3.31	7.0	47.0	0.0	0.0	0.0	54.0
		2.3×5.0 2.5×6.0 3.5×6.0	30% 車いす (2%)	S49.9.27	H4.4.1	41.1	19.6	0.0	0.0	0.0	60.7
		2.3×5.0 2.5×6.0 3.5×6.0	30% 車いす	H9.10.1	H19.4.1	26.0	77.0	0.0	0.0	0.0	103.0
		2.5×5.0		H2.4.1	H22.9.15	20.0	0.0	0.0	0.0	0.0	20.0
		2.3×5.0 2.5×6.0 3.5×6.0	30% 車いす	H3.4.1	H9.3.31	2.1	1.8	0.0	0.0	0.0	3.9
		2.5×6.0		H1.4.1		0.9	0.0	0.0	0.0	0.0	0.9
		2.3×5.0 2.5×6.0 3.5×6.0	90% 10% 車いす	H4.11.1		285.5	31.5	0.0	0.0	0.0	317.0
		2.3×5.0 2.5×6.0 3.5×6.0 3.0×7.7	車いす 荷捌き	H10.7.1		163.9	24.8	116.3	0.0	0.0	305.0
2,000～6,000 6,000～	※16 200 200	2.3×5.0 2.5×5.5 3.3×6.0 2.5×5.5	70% 30% 車いす	S42.4.1	H19.1.22	590.0	601.0	13.7	2,026.0	323.0	3,553.7
		2.5×5.5		S63.9.22		86.0	0.0	0.0	0.0	0.0	86.0
2,000～	250	2.3×5.0 2.5×6.0 3.5×6.0	30% 車いす	S43.4.1	H30.7.3	701.0	1,307.0	233.5	10,404.0	0.0	12,645.5
3,000～	300	2.5×6.0		S46.4.1	S49.4.1	238.2	690.0	0.0	372.0	0.0	1,300.2
2,000～	150	2.5×5.0 3.5×6.0 3.0×7.7	車いす 荷捌き	S46.12.21	H7.12.19	142.0	302.0	0.0	66.8	0.0	510.8
2,000～	150	2.3×5.0 2.5×6.0 3.5×6.0	車いす	S48.4.1	H17.9.27	383.0	218.0	2.6	0.0	0.0	603.6

都道府県	都 市 名	区 分	附 置 義 務 条 例 の 内 容							
			駐車場整備地区、商業地域又は近隣商業地域							
			百貨店、店舗（C）		事務所（D）		特定用途 （C・Dを除く）		非特定用途	
			附置義務 建築物規模 ㎡	附置基準 ㎡に1台	附置義務 建築物規模 ㎡	附置基準 ㎡に1台	附置義務 建築物規模 ㎡	附置基準 ㎡に1台	附置義務 建築物規模 ㎡	附置基準 ㎡に1台
山 口 県	山 口 市	③⑥	1,000～	150	1,000～	150	1,000～	150	2,000～	450
	宇 部 市	③	2,000～	200	2,000～	200	2,000～	200	3,000～	300
	周 南 市	③	1,000～	150	1,000～	150	1,000～	150	2,000～	300
	岩 国 市	②③	1,000～ (2,000～ )	150 (3,000)	1,000～ (2,000～ )	150 (5,000)	1,000～ (2,000～ )	倉庫 150 その他 (1,500) (4,000)	2,000～	450
	防 府 市	③⑥	1,000～	150	1,000～	150	1,000～	150	2,000～	300
徳 島 県	徳 島 市	③	1,000～	150	1,000～	150	1,000～	150	2,000～	400
香 川 県	高 松 市	②③④⑥	2,000～ (2,000～ )	600 (3,000)	2,000～ (2,000～ )	600 (5,000)	2,000～	倉庫 600 その他 (1,500) (4,000)	3,000～	800
	丸 亀 市		1,000～	150	1,000～	150	1,000～	150	3,000～	400
愛 媛 県	松 山 市	③⑥	2,000～6,000 6,000～ ※17	300	2,000～6,000 6,000～10,000 ※17 10,000～50,000 ※18 50,000～100,000 ※19 100,000～ ※20	300	2,000～6,000 6,000～ ※17	300	2,000～6,000 6,000～ ※17	450
	今 治 市	⑥	1,000～	200	1,000～	200	1,000～	200	3,000～	300
	宇 和 島 市	③	1,000～	150	1,000～	150	1,000～	150	3,000～	450
	四 国 中 央 市	⑥	1,000～	150	1,000～	150	1,000～	150	3,000～	450
高 知 県	高 知 市		2,000～	300	2,000～	300	2,000～	300	3,000～	400
福 岡 県	福 岡 市	①②⑤⑥	1,500～ (2,000～ )	300 (6,000)	1,500～ (2,000～ )	300 (6,000)	1,500～ (2,000～ )	300 (6,000)	2,000～	450
	北 九 州 市		2,000～	300	2,000～	300	2,000～	300	3,000～	450
	久 留 米 市	⑥	2,000～	400	2,000～	400	2,000～	400	3,000～	450
	大 牟 田 市	③⑥	1,000～6,000 6,000～	150 150	1,000～6,000 6,000～	150 150	1,000～6,000 6,000～	150 150	3,000～6,000 6,000～	450 450
長 崎 県	長 崎 市	②③⑥	1,000～ (2,000～ )	150 (3,000)	1,000～ (2,000～ )	150 (5,000)	1,000～ (2,000～ )	倉庫 150 その他 (1,500) (4,000)	2,000～	400
	佐 世 保 市	②	1,000～ (2,000～ )	150 (3,000)	1,000～ (2,000～ )	150 (5,000)	1,000～ (2,000～ )	倉庫 150 その他 (1,500) (4,000)	2,000～	450
熊 本 県	熊 本 市		2,000～	300	2,000～	300	2,000～	300	3,000～	450
大 分 県	大 分 市	②④⑥	1,000～ (2,000～ )	150 (3,000)	1,000～ (2,000～ )	150 (5,000)	1,000～ (2,000～ )	倉庫 150 その他 (1,500) (4,000)	2,000～	450
宮 崎 県	宮 崎 市	④	1,500～	300	1,500～	300	1,500～	300	3,000～	400
	都 城 市	③	1,000～	150	1,000～	150	1,000～	150	1,000～	400

周辺又はふくそう地区		( 附置 の 基 準 )				附置義務地区指定状況 (ha)						
特 定 用 途		1台当りの 駐 車 スペース		施 行 年 月 日	最 終 改 正 年 月 日	商 業 地 域	近 隣 商 業 地 域	駐 車 場 整 備 地 区 (商 業 系 以 外)	周 辺 地 区	ふ く そ う 地 区	計 (A)	
附置義務 建築物規模	附置基準	m×m		内 訳		(ha)	(ha)	(ha)	(ha)	(ha)	(ha)	
m <sup>2</sup>	nに1台											
2000～	150	2.3×5.0 2.3×7.5			H24.10.1	213.6	84.9	40.1	125.6	0.0	464.2	
3,000～	300	2.5×6.0			S47.7.1	254.0	254.0	0.0	944.0	0.0	1,452.0	
2,000～	150	2.3×5.0 2.5×5.5 3.5×6.0	30% 車いす		S49.12.25	H15.12.25	206.0	205.0	32.0	7.5	450.5	
2,000～ (3,000～)	150 (5,000)	2.3×5.0 2.5×6.0 3.5×6.0 3.0×7.7	30%-1台 車いす 荷捌き		S49.1.1	H18.3.20	193.0	152.0	0.0	0.0	345.0	
2,000～	150	2.3×5.0 2.5×5.5 3.5×6.0	30% 車いす		H13.4.1		113.0	35.0	0.0	29.0	177.0	
		2.3×5.0 2.5×6.0 3.5×6.0	30% 車いす		S48.1.5	H4.3.27	331.0	149.0	88.1	0.0	568.1	
		2.3×5.0 2.5×6.0 3.5×6.0 3.0×7.7	30% 車いす 荷捌き		S57.4.1	H24.3.27	241.8	25.5	0.0	0.0	267.3	
		2.5×6.0			S63.12.1	H17.3.22	45.0	0.0	0.0	0.0	45.0	
1,000～6,000 6,000～10,000 10,000～50,000 50,000～100,000 100,000～	※21 300 ※18 事務所のみ ※19 事務所のみ ※20 事務所のみ	2.3×5.0 3.5×6.0	車いす (1台以上)		S45.1.10	H23.10.1	323.5	572.0	0.0	6,133.2	7,028.7	
3,000～	300	2.5×6.0			S51.1.16	H17.1.16	118.7	119.4	37.7	338.1	613.9	
		2.3×5.0 2.5×6.0 3.5×6.0	30% 車いす		S52.4.1	H17.8.1	57.0	31.3	0.0	13.2	101.5	
		2.5×5.5 3.5×6.0	車いす		H19.4.1		65.1	73.4	0.0	10.0	148.5	
3,000～	400	2.5×6.0			S46.10.1	H6.10.1	309.0	113.0	0.0	698.1	309.3	1,429.4
2,000～	300	2.3×5.0 3.5×5.5 3.0×7.7	車いす 荷捌き		S47.4.1	H28.12.14	1,484.0	331.0	10.0	0.0	1,825.0	
		2.25×5.0			S41.11.1	S55.4.1	1,179.0	787.0	11.0	0.0	1,977.0	
		2.3×5.0			S54.4.1	S54.4.1	202.9	0.0	0.0	0.0	202.9	
3,000～6,000 6,000～	150 150	2.3×5.0			H3.6.1	H9.4.1	135.0	0.0	0.0	5.0	140.0	
2,000～ (3,000～)	150 (5,000)	2.3×5.0 3.5×5.0 3.0×7.7	車いす 荷捌き		S45.10.5	H13.6.27	299.0	114.0	52.0	3,783.0	0.0	4,248.0
		2.5×5.5 3.5×6.0 3.0×7.7	車いす 荷捌き		S54.4.1	H10.12.17	338.1	153.0	25.9	0.0	517.0	
		2.5×6.0			S45.7.6	H14.9.25	143.9	0.0	0.0	0.0	143.9	
2,000～ (3,000～)	150 (5,000)	2.3×5.0 2.5×6.0 3.5×6.0 3.0×7.7	30% 車いす 荷捌き		S44.4.1	H12.3.28	346.0	506.0	0.0	320.0	0.0	1,172.0
3,000～	400	2.5×5.5			S47.4.1	H21.12.25	200.0	290.0	16.3	962.2	109.2	1,577.7
2,000～	150	2.3×5.0			H18.1.1		95.2	46.0	5.6	186.3	0.0	333.1

都道府県	都 市 名	区 分	附 置 義 務 条 例 の 内 容									
			駐車場整備地区、商業地域又は近隣商業地域									
			百貨店、店舗 (C)		事務所 (D)		特定用途 (C・Dを除く)		非特定用途			
			附置義務 建築物規模 ㎡	附置基準 ㎡に1台	附置義務 建築物規模 ㎡	附置基準 ㎡に1台	附置義務 建築物規模 ㎡	附置基準 ㎡に1台	附置義務 建築物規模 ㎡	附置基準 ㎡に1台		
鹿児島県	鹿児島市	③	1,500～	150	1,500～	150	1,500～	200	2,000～	400		
	奄美市	②③⑥	1,000～ (2,000～)	150 (3,000)	1,500～ (2,000～)	150 (5,000)	1,000～ (2,000～)	倉庫 (1,500) その他 (4,000)	150	1,000～	450	
沖縄県	那覇市	⑥	1,000～	150	1,000～	150	1,000～	150	2,000～	300		
合 計			197 都市 (うち荷捌き施設の附置に関する項目を含む条例化 88都市)									

注) ※1 区分

- ①………… 自動二輪車のための駐車施設の附置に関する項目を含む条例
- ②………… 荷捌きのための駐車施設の附置に関する項目を含む条例
- ③………… 一定の規模以上の建築物に対して緩和措置を設けている条例
- ④………… 特定の用途の建築物に対して緩和措置を設けている条例
- ⑤………… 公共交通の利便性の高い地域における附置義務基準の緩和措置を設けている条例
- ⑥………… 建築物の敷地以外の場所における駐車施設の附置に関する条項を含む条例
- ⑦………… 集約駐車施設として指定された駐車場があり、それに関する項目を含む条例
- ⑧………… ①～⑦以外の規定を設けている条例

※2 ( )内は荷捌きのための駐車施設、[ ]内は自動二輪車のための駐車施設の附置の基準である。

※3  $(延べ面積/150) \times \{1 - 1,000 \times (6,000 - 延べ面積) / (6,000 \times C - 1,000 \times 延べ面積)\}$

※4  $(延べ面積/450) \times \{1 - 1,000 \times (6,000 - 延べ面積) / (6,000 \times C - 1,000 \times 延べ面積)\}$

ここで、C = (特定用途の延べ面積) + 1/2 × (非特定用途の延べ面積)

※5  $(延べ面積/150) * \{1 - 1,500 * (6,000 - 延べ面積) / (6,000 * A - 1,500 * 延べ面積)\}$

※6  $\{ (床面積 - 10,000) * 0.7 + 10,000 \} / 150$

※7  $\{ (床面積 - 50,000) * 0.6 + (50,000 - 10,000) * 0.7 + 10,000 \} / 150$



		( 附 置 の 基 準 )				附 置 義 務 地 区 指 定 状 況 (ha)					
周辺又はふくそう地区 特 定 用 途		1 台 当 り の 駐 車 ス ペ ース		施 行 年 月 日	最 終 改 正 年 月 日	商 業 地 域	近 隣 商 業 地 域	駐 車 場 整 備 地 区 (商 業 系 以 外)	周 辺 地 区	ふ く そ う 地 区	計 (A)
附置義務 建築物規模	附置基準										
m <sup>2</sup>	m <sup>2</sup> に1台	m×m	内 訳			(ha)	(ha)	(ha)	(ha)	(ha)	(ha)
		2.3×5.0 3.5×6.0	車いす	S42.4.29	H9.3.29	503.0	305.0	105.9	0.0	0.0	913.9
2,000～	150	2.3×5.0 2.5×6.0 3.5×6.0 3.0×7.7	30% 車いす 荷捌き	H18.3.20		23.7	12.6	0.0	28.9	15.4	80.6
2,000～	150	2.3×5.0 2.5×6.0 3.5×6.0	小型乗用車 70%以下 普通自動車 30%以上 障害者用	S60.4.1	H4.4.1	421.1	136.2	0.0	2,618.6	0.0	3,175.9

- ※8  $\{ (床面積-100,000) * 0.5 + (100,000-50,000) * 0.6 + (50,000-10,000) * 0.7 + 10,000 \} / 150$
- ※9  $1 - \{ (1,000 \times (6,000 - \text{延べ面積})) / (6,000 \times A - 1,000 \times \text{延べ面積}) \}$   
 ここで、A:特定用途に供する部分の床面積と非特定用途に供する部分の床面積に2分の1を乗じて得たものとの合計
- ※10 10,000<A<50,000の場合 10,000+(A-10,000)\*0.7  
 50,000<A<100,000の場合 10,000+(A-10,000)\*0.6  
 100,000<Aの場合 10,000+(A-10,000)\*0.5  
 ここで、A:事務所の用に供する部分の床面積
- ※11  $\{ (百貨店・店舗の延べ面積/200) + (百貨店・店舗以外の特定用途の延べ面積/250) + (非特定用途の延べ面積/450) \} * (1 - (1500 * (6000 - \text{建築物の延べ面積})) / (6000 * (\text{特定用途の延べ面積} + \text{非特定用途の延べ面積}/2) - 1500 * \text{建築物の延べ面積}))$
- ※12  $\{ (床面積-10,000) \times 0.7 + 10,000 \} / 150$
- ※13  $\{ (床面積-10,000) \times 0.6 + 10,000 \} / 150$
- ※14  $\{ (床面積-10,000) \times 0.5 + 10,000 \} / 150$
- ※15  $1 - \{ (1500 \times (6000 - \text{延床面積})) / (6000 \times (\text{特定用途の延床面積} + \text{非特定用途の延床面積} \times 3/4) - 1500 \times \text{延床面積}) \}$
- ※16  $1 - (6000 - \text{延床面積}) / (2 \times \text{延床面積})$
- ※17  $1 - \{ (2,000 \times (6,000 - \text{延べ面積})) / (6,000 \times \text{特定用途の床面積} + \text{非特定用途の床面積の合計} - 2,000 \times \text{延べ面積}) \}$
- ※18  $\{ (床面積-10,000) \times 0.7 + 10,000 \} / 300$
- ※19  $\{ (床面積-50,000) \times 0.6 + (50,000-10,000) \times 0.7 + 10,000 \} / 300$
- ※20  $\{ (床面積-100,000) \times 0.5 + (100,000-50,000) \times 0.6 + (50,000-10,000) \times 0.7 + 10,000 \} / 300$
- ※21  $1 - \{ (6,000 - \text{延べ面積}) / (2 \times \text{延べ面積}) \}$

## (2)年度別附置義務条例制定状況

年度	制 定 状 況											都市数
昭和33	東京(23区)	八王子市	立川市	武蔵野市	三鷹市							27
34	名古屋市											1
35	京都市	神戸市										2
36	大阪市											1
37												0
38												0
39	横浜市	浜松市										2
40	札幌市	仙台市	金沢市	飯田市	静岡市							5
41	秋田市	福井市	諏訪市									3
42	横須賀市	長野市	鹿児島市	北九州市	岡山市							5
43	沼津市	広島市	新潟市									3
44	松山市	八戸市	武生市	函館市	高岡市	豊橋市	大分市					6
45	熊本市	長崎市										2
46	千葉市	前橋市	岡崎市	大野市	高知市	山形市	呉市	福山市	盛岡市			9
47	旭川市	釧路市	岐阜市	一宮市	多治見市	宇部市	徳島市	福岡市	宮崎市			9
48	青森市	高崎市	君津市	富山市	姫路市	岩国市	山口市	下関市				8
49	川越市	茨木市	伊丹市	掛川市	周南市							5
50	小樽市	塩竈市	今治市									3
51	小郡町	中津川市	四日市市									2
52	宇和島市	安城市										2
53	釜石市											1
54	久留米市	町田市	佐世保市									3
55												0
56	瑞浪市	一関市										2
57	豊田市	高山市	高松市									3
58	芦屋市	松戸市	北上市									3
59												0
60	那覇市											1
61	茅野市											1
62	豊明市											1
63	明石市	つくば市	相模原市	厚木市	津山市	丸亀市						6

年度	制 定 状 況											都市数	
平成 1	筑西市	泉大津市	泉佐野市	草加市	上市町	桜井市							5
2	水戸市	奈良市	木更津市	天童市									4
3	岸和田市	宇都宮市	塩尻市	茂原市	春日井市	摂津市	伊勢市	尼崎市	生駒市	大牟田市	七尾市		11
4	東京(21市) ※1	船橋市	大垣市	久居市	東大阪市	伊勢原市	和歌山市	小諸市					27
5	上田市	小牧市	岡谷市	津市	堺市	川崎市							5
6	柏市	大和市	弘前市	西宮市	小浜市	須坂市	佐久市						7
7	熊谷市	大町市	小布施町	小田原市									4
8	帯広市	豊科町	中野市										2
9	取手市	三田市											2
10	松江市	駒ヶ根市											2
11	瀬戸市												1
12													0
13	防府市	さいたま市											2
14	都城市												1
15	千曲市	鎌倉市											2
16													0
17	安曇野市	越前市	津市	奄美市	守谷市								5
18													0
19	四国中央市												1
20													0
21													0
22													0
23													0
24													0
25													0
26													0
27													0
28													0
29													0
30													0
計												197 都市	

斜字の都市は、市町村合併のため都市数へ計上しない

草加市は、条例を廃止したため都市数へ計上しない（平成28年）

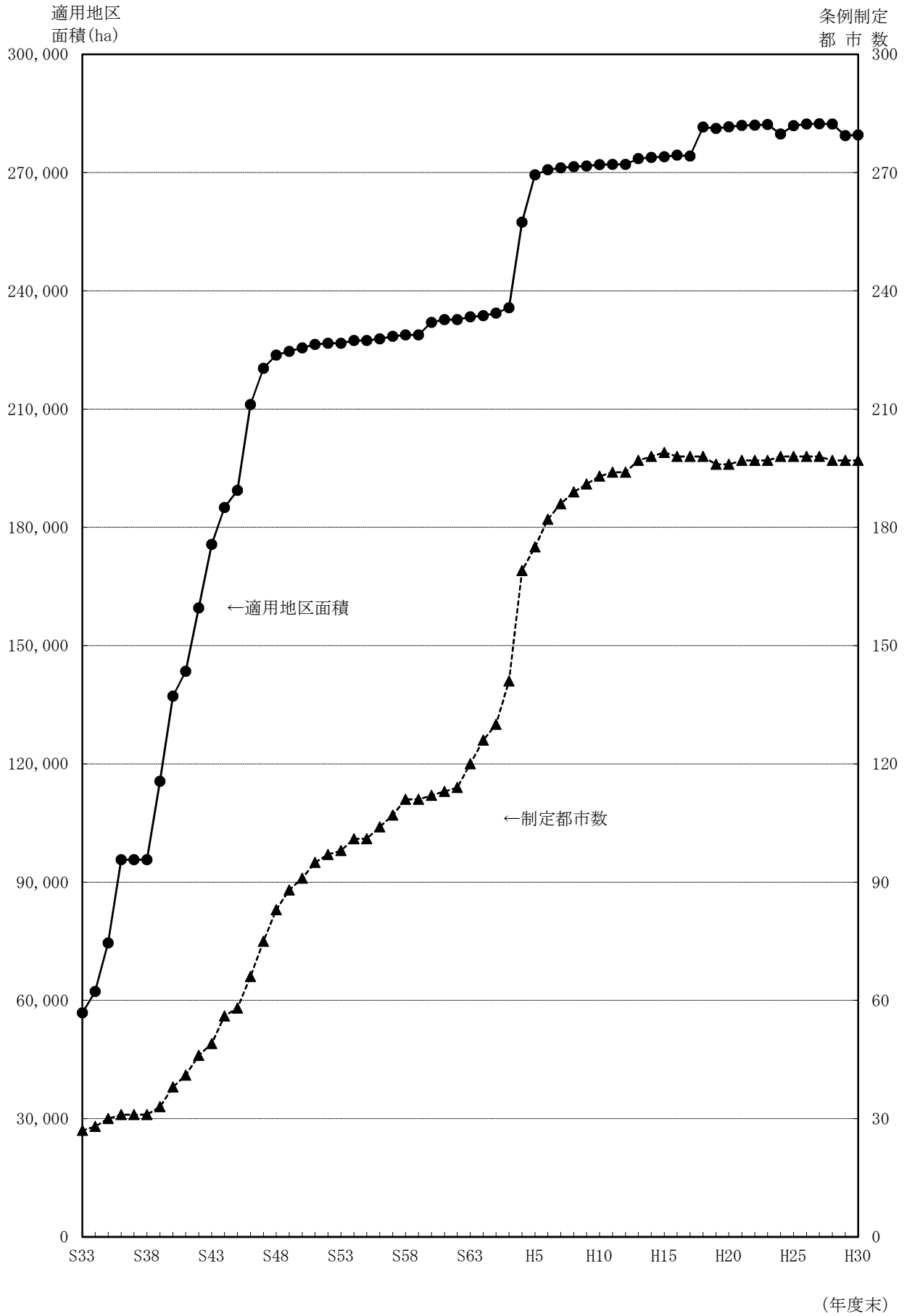
※1 東京(21市)とは、東京都内26市のうち（八王子市、武蔵野市、町田市、三鷹市、立川市）を除く21市である。

## (3)都道府県別附置義務条例制定状況

都道府県	都 市 名									都市数
北海道	札幌市	旭川市	函館市	釧路市	小樽市	帯広市				6
青森県	青森市	八戸市	弘前市							3
岩手県	盛岡市	一関市	北上市	釜石市						4
宮城県	仙台市	塩竈市								2
秋田県	秋田市									1
山形県	山形市	天童市								2
福島県										0
茨城県	水戸市	つくば市	筑西市	取手市	守谷市					5
栃木県	宇都宮市									1
群馬県	前橋市	高崎市								2
埼玉県	川越市	熊谷市	さいたま市							3
千葉県	千葉市	船橋市	松戸市	木更津市	君津市	茂原市	柏市			7
東京都	区部(23区)	市部(26市)								49
神奈川県	横浜市	川崎市	相模原市	横須賀市	厚木市	小田原市	伊勢原市	大和市	鎌倉市	9
山梨県										0
新潟県	新潟市									1
富山県	富山市	高岡市	上市町							3
石川県	金沢市	七尾市								2
長野県	長野市	諏訪市	飯田市	塩尻市	茅野市	小諸市	上田市	岡谷市	須坂市	16
	佐久市	大町市	中野市	駒ヶ根市	千曲市	小布施町	安曇野市			
岐阜県	岐阜市	多治見市	中津川市	瑞浪市	高山市	大垣市				6
静岡県	静岡市	浜松市	沼津市	掛川市						4
愛知県	名古屋市	豊橋市	豊田市	岡崎市	春日井市	一宮市	安城市	小牧市	豊明市	10
	瀬戸市									
三重県	四日市市	伊勢市	津市							3
福井県	福井市	越前市	大野市	小浜市						4
滋賀県										0
京都府	京都市									1
大阪府	大阪市	茨木市	岸和田市	摂津市	泉大津市	泉佐野市	東大阪市	堺市		8
兵庫県	神戸市	尼崎市	姫路市	明石市	伊丹市	芦屋市	西宮市	三田市		8
奈良県	奈良市	生駒市	桜井市							3
和歌山県	和歌山市									1
鳥取県										0
島根県	松江市									1
岡山県	岡山市	津山市								2
広島県	広島市	福山市	呉市							3
山口県	山口市	宇部市	下関市	岩国市	周南市	防府市				6
徳島県	徳島市									1
香川県	高松市	丸亀市								2
愛媛県	松山市	今治市	宇和島市	四国中央市						4
高知県	高知市									1
福岡県	福岡市	北九州市	久留米市	大牟田市						4
佐賀県										0
長崎県	長崎市	佐世保市								2
熊本県	熊本市									1
大分県	大分市									1
宮崎県	宮崎市	都城市								2
鹿児島県	鹿児島市	奄美市								2
沖縄県	那覇市									1
合 計										197 都市

※ 東京都 市部(26市): 調布市、西東京市、多摩市、狛江市、国分寺市、小金井市、羽村市、小平市、日野市、府中市、昭島市、東村山市、国立市、福生市、東大和市、清瀬市、東久留米市、武蔵村山市、稲城市、あきる野市、八王子市、武蔵野市、立川市、青梅市、町田市、三鷹市

(4) 附置義務条例適用地区面積の推移



## (5) 駐車施設の附置の敷地外特例適用状況

都道府県	都市名	敷地外附置特例距離	附置義務駐車施設		うち敷地外特例		特例適用の割合	
			箇所数	台数	箇所数	台数	箇所数へース	台数へース
北海道	札幌市	おおむね 350 m以内	3,516	201,947	237	6,228	6.7%	3.1%
	旭川市	おおむね 200 m以内	262	12,455	35	788	13.4%	6.3%
	函館市	おおむね 200 m以内	180	5,838	26	770	14.4%	13.2%
	釧路市	規定なし	107	6,442	7	350	6.5%	5.4%
	帯広市	おおむね 200 m以内	46	3,159	9	746	19.6%	23.6%
	小樽市	おおむね 200 m以内	40	1,251	8	114	20.0%	9.1%
青森県	青森市	おおむね 200 m以内	191	13,080	18	643	9.4%	4.9%
	八戸市	規定なし	126	5,177	35	1,038	27.8%	20.1%
	弘前市	おおむね 200 m以内	45	4,106	9	613	20.0%	14.9%
岩手県	盛岡市	おおむね 200 m以内	319	22,642	32	914	10.0%	4.0%
	一関市	おおむね 200 m以内	13	462	1	38	7.7%	8.2%
	北上市	おおむね 200 m以内	1	1,479	-	-	0.0%	0.0%
	釜石市	おおむね 200 m以内	1	39	1	39	100.0%	100.0%
宮城県	塩竈市	おおむね 200 m以内	20	910	3	62	15.0%	6.8%
	仙台市	200 m以内	1,044	87,066	89	1,862	8.5%	2.1%
秋田県	秋田市	おおむね 200 m以内	132	13,964	12	658	9.1%	4.7%
山形県	山形市	おおむね 200 m以内	110	6,133	30	742	27.3%	12.1%
	天童市	おおむね 200 m以内	10	2,555	3	226	30.0%	8.8%
茨城県	水戸市	200 m以内	130	12,914	21	1,451	16.2%	11.2%
	つくば市	おおむね 500 m以内	8	4,225	4	190	50.0%	4.5%
	取手市	おおむね 200 m以内	11	94	1	1	9.1%	1.1%
	筑西市	おおむね 200 m以内	3	96	1	16	33.3%	16.7%
	守谷市	おおむね 200 m以内	6	421	-	-	0.0%	0.0%
栃木県	宇都宮市	おおむね 200 m以内	146	9,292	13	383	8.9%	4.1%
群馬県	高崎市	おおむね 200 m以内	99	13,851	30	1,051	30.3%	7.6%
	前橋市	おおむね 300 m以内	323	24,982	58	3,594	18.0%	14.4%
埼玉県	川越市	おおむね 300 m以内	119	4,967	37	515	31.1%	10.4%
	熊谷市	おおむね 300 m以内	24	737	8	132	33.3%	17.9%
	さいたま市	おおむね 300 m以内	173	22,084	20	2,600	11.6%	11.8%
千葉県	船橋市	おおむね 300 m以内	39	2,517	9	159	23.1%	6.3%
	木更津市	おおむね 200 m以内	26	979	1	15	3.8%	1.5%
	松戸市	おおむね 200 m以内	105	4,526	22	254	21.0%	5.6%
	茂原市	おおむね 200 m以内	9	55	1	4	11.1%	7.3%
	柏市	おおむね 300 m以内	55	2,185	13	215	23.6%	9.8%
	君津市	おおむね 200 m以内	16	1,481	4	145	25.0%	9.8%
	千葉市	おおむね 200 m以内	925	120,715	89	2,612	9.6%	2.2%
	市川市	おおむね 300 m以内	214	1,389	25	67	11.7%	4.8%
東京都	区部	おおむね 300 m以内	21,928	633,104	228	3,477	1.0%	0.5%
	市部	おおむね 300 m以内	2,562	139,123	13	474	0.5%	0.3%
神奈川県	横浜市	おおむね 300 m以内	7,178	362,916	102	2,003	1.4%	0.6%
	横須賀市	おおむね 200 m以内	207	10,421	30	370	14.5%	3.6%
	大和市	おおむね 400 m以内	81	1,127	5	127	6.2%	11.3%
	厚木市	おおむね 200 m以内	36	2,162	11	387	30.6%	17.9%
	小田原市	おおむね 200 m以内	59	2,724	14	487	23.7%	17.9%
	鎌倉市	おおむね 200 m以内	151	1,903	28	258	18.5%	13.6%
	伊勢原市	おおむね 200 m以内	-	-	-	-	-	-
	川崎市	おおむね 300 m以内	1,305	67,215	61	1,100	4.7%	1.6%
	相模原市	おおむね 200 m以内	54	4,186	15	149	27.8%	3.6%

注：敷地外特例とは、条例の規定により、建築物の構造又は敷地の位置、規模等により、交通の安全及び円滑化又は土地の有効な利用に資する場合等において、建築物の敷地以外の場所に附置義務駐車施設を設けることが認められる特例のことをいう。

(平成31年3月末現在)

都道府県	都市名	敷地外附置特例距離	附置義務駐車施設		うち敷地外特例		特例適用の割合	
			箇所数	台数	箇所数	台数	箇所数へース	台数へース
長野県	長野市	おおむね 200 m以内	607	48,923	103	7,315	17.0%	15.0%
	上田市	おおむね 200 m以内	28	4,192	-	-	0.0%	0.0%
	飯田市	おおむね 200 m以内	21	1,267	2	50	9.5%	3.9%
	佐久市	おおむね 200 m以内	14	2,642	-	-	0.0%	0.0%
	安曇野市	おおむね 200 m以内	-	-	-	-	-	-
	塩尻市	おおむね 200 m以内	4	620	-	-	0.0%	0.0%
	千曲市	おおむね 200 m以内	3	15	-	-	0.0%	0.0%
	茅野市	200 m以内	10	2,934	-	-	0.0%	0.0%
	岡谷市	おおむね 200 m以内	61	8,711	9	813	14.8%	9.3%
	須坂市	おおむね 200 m以内	2	392	-	-	0.0%	0.0%
	諏訪市	200 m以内	116	8,382	-	-	0.0%	0.0%
	中野市	おおむね 200 m以内	1	150	-	-	0.0%	0.0%
	小諸市	おおむね 200 m以内	4	344	-	-	0.0%	0.0%
	駒ヶ根市	おおむね 200 m以内	-	-	-	-	-	-
	大町市	おおむね 200 m以内	-	-	-	-	-	-
小布施町	おおむね 200 m以内	-	-	-	-	-	-	
新潟県	新潟市	おおむね 200 m以内	254	15,320	38	3,639	15.0%	23.8%
富山県	富山市	おおむね 200 m以内	107	7,231	18	675	16.8%	9.3%
	高岡市	おおむね 200 m以内	30	4,885	6	239	20.0%	4.9%
	上市町	おおむね 200 m以内	1	100	-	-	0.0%	0.0%
石川県	金沢市	おおむね 200 m以内	526	32,769	65	1,468	12.4%	4.5%
	七尾市	おおむね 200 m以内	195	3,980	24	1,005	12.3%	25.3%
岐阜県	岐阜市	おおむね 300 m以内	447	24,913	4	1,278	0.9%	5.1%
	大垣市	おおむね 200 m以内	10	380	3	63	30.0%	16.6%
	高山市	おおむね 200 m以内	31	1,790	4	53	12.9%	3.0%
	多治見市	おおむね 200 m以内	66	4,151	4	100	6.1%	2.4%
	中津川市	おおむね 300 m以内	2	1,322	-	-	0.0%	0.0%
	瑞浪市	おおむね 200 m以内	1	246	-	-	0.0%	0.0%
静岡県	沼津市	おおむね 200 m以内	53	4,533	4	29	7.5%	0.6%
	掛川市	おおむね 200 m以内	7	452	-	-	0.0%	0.0%
	静岡市	おおむね 200 m以内	453	21,642	27	1,030	6.0%	4.8%
	浜松市	おおむね 300 m以内	147	15,770	5	529	3.4%	3.4%
愛知県	豊田市	おおむね 200 m以内	103	9,883	9	191	8.7%	1.9%
	一宮市	おおむね 200 m以内	109	5,349	15	516	13.8%	9.6%
	岡崎市	おおむね 200 m以内	28	2,550	1	6	3.6%	0.2%
	豊橋市	おおむね 200 m以内	36	2,628	6	86	16.7%	3.3%
	春日井市	おおむね 200 m以内	17	1,869	2	78	11.8%	4.2%
	安城市	おおむね 200 m以内	131	6,943	25	396	19.1%	5.7%
	小牧市	おおむね 200 m以内	28	1,664	2	60	7.1%	3.6%
	瀬戸市	おおむね 200 m以内	4	928	-	-	0.0%	0.0%
	豊明市	おおむね 200 m以内	1	290	-	-	0.0%	0.0%
	名古屋市	おおむね 300 m以内	3,048	162,653	324	4,284	10.6%	2.6%
三重県	四日市市	おおむね 200 m以内	229	5,911	20	255	8.7%	4.3%
	津市	おおむね 200 m以内	94	7,494	12	356	12.8%	4.8%
	伊勢市	規定なし	10	383	-	-	0.0%	0.0%
福井県	福井市	おおむね 200 m以内	154	11,708	19	494	12.3%	4.2%
	越前市	おおむね 200 m以内	111	9,512	6	532	5.4%	5.6%
	大野市	おおむね 100 m以内	7	2,062	1	3	14.3%	0.1%
	小浜市	おおむね 200 m以内	5	166	1	8	20.0%	4.8%

都道府県	都市名	敷地外附置特例距離	附置義務駐車施設		うち敷地外特例		特例適用の割合	
			箇所数	台数	箇所数	台数	箇所数ベース	台数ベース
京都府	京都市	おおむね 500 m以内	863	36,103	126	1,657	14.6%	4.6%
大阪府	東大阪市	おおむね 200 m以内	318	7,785	2	7	0.6%	0.1%
	茨木市	おおむね 200 m以内	29	585	2	13	6.9%	2.2%
	岸和田市	おおむね 200 m以内	3	341	-	-	0.0%	0.0%
	泉佐野市	おおむね 200 m以内	22	7,578	3	3,171	13.6%	41.8%
	摂津市	おおむね 500 m以内	-	-	-	-	-	-
	泉大津市	おおむね 200 m以内	23	7,693	4	3,246	17.4%	42.2%
	大阪市	おおむね 350 m以内	7,614	285,384	465	8,074	6.1%	2.8%
	堺市	おおむね 300 m以内	36	3,460	10	324	27.8%	9.4%
兵庫県	姫路市	おおむね 250 m以内	317	13,493	52	1,337	16.4%	9.9%
	西宮市	おおむね 200 m以内	156	10,215	24	348	15.4%	3.4%
	尼崎市	おおむね 200 m以内	66	8,637	15	268	22.7%	3.1%
	明石市	おおむね 200 m以内	47	8,860	2	73	4.3%	0.8%
	伊丹市	おおむね 200 m以内	62	2,499	3	68	4.8%	2.7%
	三田市	おおむね 200 m以内	25	4,048	3	217	12.0%	5.4%
	芦屋市	おおむね 200 m以内	18	2,033	1	4	5.6%	0.2%
	神戸市	おおむね 350 m以内	1,086	64,337	43	1,206	4.0%	1.9%
奈良県	奈良市	おおむね 200 m以内	17	1,169	7	224	41.2%	19.2%
	生駒市	おおむね 200 m以内	7	738	-	-	0.0%	0.0%
	桜井市	おおむね 200 m以内	1	175	-	-	0.0%	0.0%
和歌山県	和歌山市	おおむね 200 m以内	23	690	5	205	21.7%	29.7%
島根県	松江市	おおむね 200 m以内	46	4,968	7	432	15.2%	8.7%
岡山県	津山市	おおむね 200 m以内	14	428	-	-	0.0%	0.0%
	岡山市	おおむね 200 m以内	923	21,895	129	3,435	14.0%	15.7%
広島県	福山市	おおむね 200 m以内	211	21,278	28	1,749	13.3%	8.2%
	呉市	おおむね 200 m以内	209	11,311	28	999	13.4%	8.8%
	広島市	おおむね 300 m以内	1,730	62,681	17	463	1.0%	0.7%
山口県	下関市	おおむね 200 m以内	332	21,689	46	823	13.9%	3.8%
	山口市	おおむね 300 m以内	87	4,647	9	165	10.3%	3.6%
	宇部市	おおむね 200 m以内	101	3,125	4	397	4.0%	12.7%
	周南市	おおむね 200 m以内	149	5,853	22	242	14.8%	4.1%
	岩国市	おおむね 200 m以内	115	4,150	15	218	13.0%	5.3%
	防府市	おおむね 200 m以内	28	1,263	4	132	14.3%	10.5%
徳島県	徳島市	おおむね 200 m以内	187	8,827	30	990	16.0%	11.2%
香川県	高松市	おおむね 300 m以内	215	9,785	41	1,285	19.1%	13.1%
	丸亀市	おおむね 300 m以内	22	1,028	5	67	22.7%	6.5%
愛媛県	松山市	おおむね 200 m以内	782	36,542	40	2,536	5.1%	6.9%
	今治市	300 m以内	86	1,457	9	442	10.5%	30.3%
	四国中央市	おおむね 200 m以内	10	68	1	9	10.0%	13.2%
	宇和島市	おおむね 300 m以内	19	482	-	-	0.0%	0.0%
高知県	高知市	おおむね 200 m以内	230	12,189	-	-	0.0%	0.0%
福岡県	久留米市	おおむね 200 m以内	94	5,304	9	585	9.6%	11.0%
	大牟田市	おおむね 200 m以内	27	1,507	2	59	7.4%	3.9%
	福岡市	おおむね 300 m以内	3,224	124,490	239	3,745	7.4%	3.0%
	北九州市	おおむね 200 m以内	852	61,651	64	1,194	7.5%	1.9%
長崎県	長崎市	おおむね 300 m以内	465	29,171	52	1,296	11.2%	4.4%
	佐世保市	300 m以内	122	1,895	24	382	19.7%	20.2%
熊本県	熊本市	おおむね 200 m以内	175	8,404	37	460	21.1%	5.5%



都道府県	都市名	敷地外附置特例距離	附置義務駐車施設		うち敷地外特例		特例適用の割合	
			箇所数	台数	箇所数	台数	箇所数ベース	台数ベース
大分県	大分市	おおむね 200 m以内	527	28,897	32	2,261	6.1%	7.8%
宮崎県	宮崎市	おおむね 200 m以内	211	16,968	26	2,078	12.3%	12.2%
	都城市	おおむね 200 m以内	52	3,988	12	1,264	23.1%	31.7%
鹿児島県	鹿児島市	おおむね 300 m以内	380	28,425	52	3,052	13.7%	10.7%
	奄美市	おおむね 200 m以内	1	4	-	-	0.0%	0.0%
沖縄県	那覇市	おおむね 200 m以内	449	27,835	87	2,789	19.4%	10.0%
合計	197都市		72,279	3,329,173	4,016	117,609	5.6%	3.5%

注：草加市は、条例を廃止したため計上しない。(平成28年)

3. 都市計画駐車場

(1)都市計画駐車場一覧表

都道府県	都市名	駐車場名	所在地	届出	都市計画		設置者	
					決定年月日	最終変更年月日		
北海道	札幌市	大通地下	札幌市中央区大通西1～3丁目	○	S45.6.15	-	第三セクター	
	札幌市	札幌駅北口	札幌市北区北7条西3丁目		H6.6.2	-	市町村	
	函館市	棧橋	函館市若松町	○	S45.1.23	H13.6.14	市町村	
	函館市	山麓	函館市元町		H2.12.24	-	市町村	
	小樽市	駅前パーキング	小樽市稲穂2丁目		S50.8.16	H2.10.29	市町村	
	小樽市	稲穂駐車場	小樽市稲穂3丁目	○	S50.3.31	-	民間(第三セクターを除く)	
	旭川市	旭川市七条駐車場	旭川市七条通9丁目	○	S48.7.2	-	市町村	
	室蘭市	東町パークアンドライド駐車場	室蘭市東町2丁目	○	H14.5.31	-	市町村	
	釧路市	釧路川右岸駐車場	釧路市北大通、末広町、栄町、川上町	○	S47.8.10	H18.9.15	市町村	
	釧路市	釧路錦町駐車場	釧路市錦町4丁目	○	H11.3.5	-	市町村	
	帯広市	帯広駅北地下	帯広市西2条南12丁目	○	H8.6.6	H9.8.14	市町村	
	夕張市	夕張市役所	夕張市本町4丁目		S48.7.5	S55.11.9	市町村	
	網走市	三眺	網走市大曲1丁目		S61.7.7	-	市町村	
	留萌市	留萌市明元町	留萌市明元町	○	S50.9.29	-	市町村	
	余市町	黒川町営	余市町黒川町3丁目	○	S51.9.6	-	市町村	
	青森県	青森市	青森市文化会館地下駐車場	青森市堤町一丁目	○	S55.11.1	-	市町村
青森市		青森県営駐車場	青森市新町二丁目	○	S58.7.22	-	国・都道府県	
青森市		青森市青森駅前地下駐車場	青森市新町一丁目	○	S58.12.6	-	市町村	
青森市		青森県営柳町地下駐車場	青森市新町二丁目、長島一丁目	○	H6.7.22	-	国・都道府県	
青森市		青森県営東造道駐車場	青森市東造道二丁目	○	H19.7.26	-	国・都道府県	
八戸市		1号駐車場	八戸市内丸一丁目	○	S51.1.12	-	市町村	
三沢市		三沢市幸町駐車場	三沢市幸町1丁目	○	S55.8.25	-	市町村	
盛岡市		岩手県営内丸駐車場	盛岡市内丸	○	S44.11.5	-	国・都道府県	
岩手県	盛岡市	岩手公園地下駐車場	盛岡市内丸	○	S45.12.22	-	市町村	
	北上市	北上駅前駐車場	北上市大通り一丁目	○	S58.6.1	-	市町村	
	一関市	西口南駐車場	一関市駅前67番地1	○	S52.10.3	-	市町村	
	一関市	地主町駐車場	一関市地主町3番19号	○	S55.11.29	-	市町村	
	釜石市	釜石大町駐車場	釜石市大町一丁目3番7号	○	H25.8.12	-	市町村	
	平泉町	中尊寺第2	平泉町平泉字坂下	○	S60.6.3	-	市町村	
	宮城県	仙台市	二日町駐車場	青葉区二日町	○	S45.11.25	-	市町村
		仙台市	勾当台公園地下駐車場	青葉区国分町	○	S61.11.14	-	市町村
仙台市		動物公園駅自動車駐車場	太白区八木山本町	○	H17.9.30	-	市町村	
山元町		山下駅前駐車場	亘理郡山元町つばめの杜	○	H24.11.27	H30.1.10	市町村	
秋田県	能代市	柳町公共駐車場	能代市柳町	○	S52.11.8	-	民間(第三セクターを除く)	
山形県	山形市	山形県営	山形市旅籠町三丁目	○	H1.9.8	H1.12.13	国・都道府県	
	山形市	くみあい	山形市幸町	○	S47.10.30	-	民間(第三セクターを除く)	
	山形市	山形市香澄	山形市香澄町二丁目	○	S47.4.6	S58.6.17	市町村	
	山形市	山形市中央	山形市旅籠町二丁目	○	S58.6.17	-	市町村	
	山形市	山形市大手町	山形市大手町	○	S60.6.11	-	市町村	
	山形市	山形市済生館前	山形市七日町一丁目	○	H3.12.25	-	市町村	
	山形市	山形市山形駅東口	山形市香澄町一丁目	○	H5.1.6	-	市町村	
	山形市	山形市山形駅西口	山形市城南町一丁目	○	H9.7.25	-	国・都道府県	
	鶴岡市	鶴岡駅前再開発ビル駐車場	鶴岡市末広町15-12	○	S62.6.8	-	市町村	
	酒田市	酒田市中央地下駐車場	酒田市中町1丁目	○	S53.3.25	-	市町村	
	米沢市	米沢市営中央駐車場	米沢市中央一丁目	○	S47.6.26	-	市町村	
福島県	郡山市	郡山駅西口駐車場	郡山市字東宿	○	H9.2.21	-	市町村	
茨城県	水戸市	水戸市赤塚駅北口	水戸市赤塚1丁目	○	H7.12.25	-	市町村	
	水戸市	五軒地下	水戸市五軒1丁目	○	S63.1.18	-	市町村	
	水戸市	常磐町駐車場	水戸市常磐町1丁目	○	H3.8.20	-	市町村	
	土浦市	土浦駅東	土浦市有明町	○	S57.3.31	H1.7.14	市町村	
	石岡市	石岡市駅東駐車場	石岡市石岡一丁目16番地2	○	S52.12.26	-	市町村	
	結城市	浦町	結城市浦町		S47.8.9	-	市町村	
つくば市	つくばセンタービル地下駐車場	つくば市吾妻1丁目	○	S57.1.8	-	国・都道府県		

(平成31年3月末現在)

管理形態	区域面積 (ha)	延床面積 (ha)	駐車場の構造		台数	料 金	備考(地下構造の上部施設名)
			形式	階 - 層			
その他	1.51	1.33	地下・自走式	B1-1	366	¥200/30min	(都計道)大通 主体:(株)札幌都市開発公社
直営	1.00	0.90	地下・自走式	B1-1	230	¥170/30min	札幌駅北口駅前広場
指定管理	0.10	0.10	平面	-	36	¥200/1hr	-
運営委託	0.40	0.40	平面	-	67	-	-
指定管理	0.23	0.20	平面	-	73	¥250/1hr	-
指定管理	0.13	0.44	立体・自走式	5-6	147	¥100/30min	-
指定管理	0.72	0.80	地下・自走式	B2-2	242	次の額に1.08を乗じて得た額(10円未満の端数が生じたときは、これを切り捨てる) 8:00~22:00 ¥100/30min 22:00~翌日8:00 ¥100/1hr	旭川市役所 総合庁舎
運営委託	0.25	0.25	平面	-	96	¥500/回、利用が1日を超える場合、当該を超えた1日につき¥500加算	-
指定管理	0.57	0.44	平面	-	202	¥220/1hr	-
指定管理	0.29	1.44	立体・自走式	7-8	509	¥220/1hr	-
指定管理	0.89	0.89	地下・自走式	B1-1	200	¥100/30min	帯広駅前北交通広場
直営	0.29	0.29	平面	-	107	-	-
直営	0.19	0.19	平面	-	47	-	-
直営	0.14	0.14	平面	-	45	¥6,500/月、¥120/1hr	-
指定管理	0.32	0.32	平面	-	101	¥100/1hr	-
指定管理	0.09	0.04	地下・自走式	B1-1	24	¥210/1hr→¥100/30min	青森市文化会館
指定管理	0.31	0.60	立体・自走式	6-7 B1-1	510	¥110/30min→¥100/30min	-
運営委託	0.54	0.41	地下・自走式	B1-1	100	¥110/30min→¥100/30min	青森市駅前公園
指定管理	0.80	0.66	地下・自走式	B1-1	191	¥210/1hr→¥100/30min	一般県道荒川青森停車場線
運営委託	0.35	0.58	立体・自走式	3-4	471	4月~11月:¥100/回 12月~3月:¥150/回	-
指定管理	0.35	1.04	立体・自走式	4-5	444	¥160/1hr→¥80/30min	-
指定管理	0.49	0.49	平面	-	174	¥100/1h	-
直営	0.32	0.32	立体・機械式	B1~8-9	22	¥160/30min	-
指定管理	0.38	0.38	地下・自走式	B1-1	93	¥150/30min	岩手公園(盛岡城跡公園)
その他	0.13	0.65	立体・自走式	6-7	248	¥100/1hr(7:00~21:00) ¥50/1hr(21:00~7:00)	管理形態:第三セクター
直営	0.36	0.12	平面	-	96	¥100/1hr	-
直営	0.19	0.07	平面	-	65	¥100/1hr	-
指定管理	0.39	1.21	立体・自走式	5-6	475	100円/h 30分まで無料 24時間最大800円	-
直営	0.98	0.98	平面	-	304	¥400/回	-
指定管理	0.14	0.51	立体・自走式	B1-6	147	■時間貸: ¥100/30min, 夜間(20:00~翌8:00)¥1,200, 回数券¥3,000(¥300(90min)11枚), 回数券¥30,000(¥300(90min)115枚), カード¥5,000(¥5,500利用可能限度額)	-
指定管理	0.54	0.97	地下・自走式	B2-2	233	■時間貸: ¥100/20min, 夜間(21:00~翌8:00)¥1,200, 回数券¥3,000(¥300(60min)11枚), 回数券¥5,000(¥500(100min)11枚), 回数券¥30,000(¥300(60min)115枚), 回数券¥50,000(¥500(100min)115枚), カード¥5,000(¥5,500利用可能限度額)	勾当台公園市民広場
指定管理	1.05	0.70	立体・自走式	2~5-4	520	■時間貸: ¥100/30min, 入庫30分まで無料, 24時間最大500円 ■月極(平日): ¥27,000/6ヶ月, ¥14,000/3ヶ月, ¥5,000/月 ■月極(全日): ¥45,000/6ヶ月, ¥23,000/3ヶ月, ¥8,000/月	-
指定管理	8.33	-	平面	-	230	300円/24h	-
その他	0.17	0.17	地下・自走式	B1-1	61	¥200/1hr→ ¥100/30min(8:00~20:00) ¥100/1hr(20:00~翌8:00)	柳町街区公園
指定管理	0.28	0.73	立体・自走式	5-6	300	¥250/1hr→¥100/30min	-
直営	0.11	0.11	立体・自走式	4-5	171	¥150/30min	-
指定管理	0.49	0.49	地下・自走式	B1-1	141	¥250/1hr→¥100/30min	山形市民会館
指定管理	0.20	0.51	立体・自走式	6-7	425	¥250/1hr→¥100/30min	-
指定管理	0.56	0.34	地下・自走式	B1-1	182	¥250/1hr→¥100/30min	霞城公園(総合)
指定管理	0.23	0.58	立体・自走式	5-6	444	¥300/1hr→¥100/30min	-
指定管理	0.42	0.64	立体・自走式	4-5	500	¥200/30min→¥100/30min	-
指定管理	0.15	0.14	立体・自走式	B1~8-9	345	¥200/30min→¥100/30min	霞城セントラル
指定管理	0.66	1.60	立体・自走式	地上6階7層	768	3時間無料その後100円/30分 1日上限800円 月極5,700円	-
直営	0.31	0.31	地下・自走式	B1-2	99	¥220/1hr	酒田市中央公園
指定管理	0.15	0.29	立体・自走式	3-4	153	¥100/30min	-
直営	0.55	1.59	立体・自走式	4-5	530	¥100/30min(8:00~21:00) ¥50/30min(21:00~翌8:00)	-
指定管理	0.31	1.25	立体・自走式	4-4	319	¥100/30min	-
指定管理	0.63	0.63	地下・自走式	B1-1	217	¥100/30min	-
指定管理	0.47	0.47	平面	-	164	¥500/1day	-
直営	1.21	2.36	立体・自走式	4-5	1,238	¥200/1h	-
運営委託	0.69	0.69	平面	-	290	100円/1hr(ただし最初の1時間は200円, 1日における最高限度額500円)	-
直営	0.13	0.13	平面	-	30	-	-
直営	0.36	0.37	地下・自走式	B1-1	58	¥200/1hr	つくばセンタービル

都道府県	都市名	駐 車 場 名	所 在 地	届 出	都 市 計 画		設 置 者
					決 定 年 月 日	最 終 変 更 年 月 日	
茨城県	つくば市	南1	つくば市吾妻1丁目	○	S63.1.11	-	国・地方公共団体のみが出資している主体
	つくば市	南2	つくば市吾妻1丁目	○	H17.9.1	-	国・地方公共団体のみが出資している主体
	つくば市	南3	つくば市吾妻1丁目	○	H3.8.27	-	国・地方公共団体のみが出資している主体
	つくば市	北1	つくば市吾妻2丁目	○	H16.9.6	-	第三セクター
	筑西市	下館駅前	筑西市丙	○	S63.4.7	-	市町村
	小美玉市	空港駐車場	小美玉市与次	○	H18.1.19	H19.5.31	国・都道府県
栃木県	宇都宮市	宇都宮市営駐車場	馬場通り1丁目	○	S45.8.1	-	市町村
	宇都宮市	壺田駐車場	宇都宮市壺田1丁目	○	H4.1.16	-	国・都道府県
	日光市	西参道第1	日光市安川町2282-1、山内2286-1	○	S46.8.5	-	市町村
	日光市	西参道第2	日光市安川町2284-1	○	S46.8.5	-	市町村
群馬県	前橋市	5番街立体駐車場	前橋市千代田町二丁目	○	H4.11.5	H16.7.1	市町村
	桐生市	中央駐車場	群馬県桐生市本町五丁目67番地	○	S45.3.5	-	市町村
	高崎市	鞆町立体駐車場	高崎市鞆町	○	S61.12.27	-	民間(第三セクターを除く)
	高崎市	高崎西口駅前駐車場	高崎市八島町	○	S61.12.27	-	国・地方公共団体のみが出資している主体
	高崎市	高松地下駐車場	高崎市高松町4番地	○	S63.1.14	-	市町村
	高崎市	城址地下駐車場	高崎市高松町35番地1	○	H4.1.16	-	国・都道府県
	高崎市	城址第二地下駐車場	高崎市高松町35番地1	○	H6.10.31	-	市町村
	高崎市	イーストパーク駐車場	高崎市東町	○	H7.1.20	-	国・地方公共団体のみが出資している主体
	高崎市	高崎駅前地下公共自動車駐車場	高崎市高松町4番地	○	H7.1.20	-	国・地方公共団体のみが出資している主体
埼玉県	さいたま市	浦和駅東口地下公共自動車駐車場	さいたま市浦和区東高砂町	○	H2.4.24	-	市町村
	さいたま市	北与野駅北口地下駐車場	さいたま市中央区上落合	○	H11.1.12	H11.3.10	市町村
	川越市	川越駅東口公共地下	川越市脇田町1	○	S59.6.29	-	市町村
	熊谷市	熊谷市営本町	熊谷市本町1丁目	○	H7.3.17	-	市町村
	川口市	川口西公園地下公共駐車場	川口市川口3丁目	○	H1.3.31	-	市町村
	川口市	川口駅南地下公共駐車場	川口市川口1丁目	○	H20.2.15	-	市町村
	入間市	タイムズ入間市駅南口	入間市豊岡1丁目	○	S49.11.22	H7.3.20	民間(第三セクターを除く)
	草加市	草加駅東口地下	草加市高砂二丁目	○	H1.3.31	-	市町村
	志木市	志木駅東口地下駐車場	志木市本町5丁目26-2	○	H10.1.9	-	市町村
千葉県	千葉市	千葉市栄町立体駐車場	千葉市中央区栄町	○	S57.7.6	-	市町村
	君津市	坂田駐車場	君津市東坂田三丁目	○	S52.10.6	-	市町村
	市原市	市原市梨ノ木公園地下駐車場	市原市五井中央西2丁目	○	H6.4.8	-	市町村
	松戸市	松戸駅西口地下駐車場	松戸市本町	○	S58.8.3	-	市町村
	船橋市	船橋北口駐車場	本町7丁目	○	S63.1.29	-	第三セクター
	茂原市	茂原駅南口公共	茂原市千代田町1丁目	○	H3.3.26	-	市町村
	木更津市	木更津駅前西口駐車場	木更津市中央一丁目	○	H1.11.10	-	市町村
東京都	区 部	日比谷	千代田区日比谷公園1丁目	○	S31.4.13	-	民間(第三セクターを除く)
	区 部	丸の内第1	千代田区丸の内二丁目	○	S31.10.25	H16.12.3	民間(第三セクターを除く)
	区 部	常磐橋	千代田区大手町2丁目	○	S37.12.22	H24.12.19	民間(第三セクターを除く)
	区 部	秋葉原	千代田区外神田4丁目	○	H15.2.7	-	民間(第三セクターを除く)
	区 部	八重洲	中央区八重洲2丁目、千代田区丸の内一・二丁目	○	S32.12.28	H18.12.12	民間(第三セクターを除く)
	区 部	八重洲第1	中央区京橋1丁目	○	S32.3.12	-	国・都道府県
	区 部	八重洲第2	中央区八重洲2丁目	○	S33.12.23	S41.1.24	民間(第三セクターを除く)
	区 部	京橋	中央区銀座1丁目	○	S34.8.18	S43.3.12	民間(第三セクターを除く)
	区 部	江戸橋	中央区日本橋兜町	○	S34.8.18	S36.12.16	国・地方公共団体のみが出資している主体
	区 部	西銀座	中央区銀座6丁目	○	S35.8.13	H28.11.11	民間(第三セクターを除く)
	区 部	昭和通り第1	中央区日本橋2丁目	○	S35.12.9	-	国・都道府県
	区 部	昭和通り第2	中央区京橋1丁目	○	S35.12.9	-	国・都道府県
	区 部	昭和通り第3	中央区銀座1丁目	○	S35.12.9	-	国・都道府県
	区 部	昭和通り第4	中央区銀座7丁目	○	S35.12.9	S36.3.29	国・都道府県
	区 部	本町	中央区日本橋本町1丁目、2丁目	○	S36.3.2	S36.8.8	国・地方公共団体のみが出資している主体
	区 部	白魚橋	中央区銀座1丁目	○	S38.10.31	-	国・地方公共団体のみが出資している主体
	区 部	東銀座	中央区銀座6丁目	○	S41.1.24	-	民間(第三セクターを除く)
	区 部	箱崎	中央区日本橋箱崎町	○	S43.11.13	S63.7.27	民間(第三セクターを除く)
	区 部	蛸鼓町	中央区日本橋蛸鼓町2丁目	○	S54.11.1	S60.11.7	民間(第三セクターを除く)
	区 部	浜町公園	中央区日本橋浜町2丁目	○	H5.10.27	-	市町村
	区 部	築地	中央区築地4丁目	○	S51.10.20	-	市町村
	区 部	銀座八丁目	中央区銀座7丁目	○	H5.10.27	-	市町村
	区 部	銀座四丁目	中央区銀座四丁目	○	H20.2.8	-	民間(第三セクターを除く)
	区 部	汐留	港区東新橋1丁目・中央区銀座8丁目	○	S34.8.18	S36.3.29	国・地方公共団体のみが出資している主体
	区 部	芝	港区芝公園4丁目	○	S37.7.26	S56.3.31	民間(第三セクターを除く)
	区 部	氷川	港区赤坂6丁目	○	S37.7.26	S41.3.31	民間(第三セクターを除く)
	区 部	新橋駅東口	港区新橋2丁目	○	S41.8.24	-	民間(第三セクターを除く)
	区 部	浜松町	港区浜松町2丁目	○	S42.5.6	H25.3.4	民間(第三セクターを除く)

管理形態	区域面積 (ha)	延床面積 (ha)	駐車場の構造		台数 供用 台数	料 金	備考(地下構造の上部施設名)
			形式	階層			
直営	0.80	2.74	立体・自走式	6-7	989	¥220/1hr	-
直営	0.80	1.55	立体・自走式	3-4	601	¥220/1hr	-
直営	0.54	1.58	立体・自走式	6-7	690	¥220/1hr	-
直営	1.79	2.46	立体・自走式	3-4	625	¥220/1hr	-
直営	0.38	1.79	立体・自走式	6-7	602		-
直営	-	-	-	-	1,300		-
その他	0.47	0.35	平面	-	115	¥100/20min	-
直営	0.28	1.37	立体・自走式	B2~4-7	400	¥150/30min	-
指定管理	0.32	0.26	平面	-	103	510円/日	-
指定管理	0.77	0.46	立体・自走式	1-2	140	510円/日	-
指定管理	0.22	0.58	立体・自走式	3~9-8	310	¥100/hr	-
運営委託	0.10	-	平面	1	23	¥100/30min、¥12,000/月	-
直営	0.20	1.40	立体・自走式	10-10	479	¥190/30min	-
直営	0.14	0.98	立体・自走式	9-9	351	¥150/30min	-
指定管理	0.52	0.47	地下・自走式	1-1	150	¥160/30min(最初の1hまで)、¥150/30min(1hを超えるとき)	姉妹都市公園
指定管理	0.72	0.71	地下・自走式	1-1	192	¥160/30min(最初の1hまで)、¥150/30min(1hを超えるとき)	高崎シティギャラリー
指定管理	2.99	1.73	地下・自走式	2-2	391	¥160/30min(最初の1hまで)、¥150/30min(1hを超えるとき)	高崎市役所
直営	0.16	0.99	立体・自走式	9-9	397	¥600/日	-
指定管理	0.60	1.68	地下・自走式	B3-3	300	¥200/30min	駅前広場・市民広場
運営委託	0.54	0.48	地下・機械式	B2-2	301	¥150/30min	駅前広場
運営委託	0.41	0.41	地下・自走式	B1-1	81	120/30min	川越駅東口駅前広場
運営委託	0.18	0.83	立体・自走式	6-7	305	¥150/30min	-
直営	0.44	0.53	地下・自走式	B2-2	164	¥100/15min	川口西公園
直営	2.07	0.96	地下・自走式	B2-2	248	¥100/15min	キューボラ
直営	0.32	0.30	立体・自走式	B1~3-4	215	¥400/1hr	コナミスポーツクラブ
指定管理	0.53	1.54	地下・自走式	B3-3	239	¥300/1hr	駅前広場
指定管理	0.80	0.80	地下・自走式	2	150	¥200/30min(9:00~24:00) ¥100/30min(0:00~9:00)	駅前ロータリー
指定管理	0.20	0.73	立体・自走式	5-6	200	100円/20min 夜間早朝100円/60min	-
指定管理	0.74	0.74	平面	-	250	¥100/1hr 最大¥510/日	-
指定管理	0.28	0.44	地下・機械式	B2-4	156	¥100/30min、1日最大¥1000	-
運営委託	0.35	0.87	地下・機械式	B2-4	337	310円/1hr	松戸駅前広場(西口交通広場)
運営委託	1.07	2.15	地下・機械式	B2-3	563	¥320/1hr→¥150/30min	交通広場
直営	0.13	0.65	立体・自走式	7-6	257	¥200/1hr,最大¥800	-
直営	0.30	1.01	立体・自走式	4-5	435	¥100/30min	-
運営委託	1.99	1.99	地下・自走式	B2-2	470	全日8-22時¥300/30min 22時-8時¥150/30min 一日最大2,700円	日比谷公園、千代田区
運営委託	2.00	0.98	地下・自走式	B2-1	220	¥400/30min(0-3.5) ¥2,800/3.5-6hr ¥2,800+¥400/30min(6-9.5) ¥5,600/9.5-24hr	行幸地下通路、行幸通り、千代田区
直営	0.72	3.15	地下・自走式	B2~B3-2	0	最初の30分間10分迄¥100/20分迄¥200/30分迄¥310、以降¥310/30min	日本ビル、JXビル、朝日生命大手町ビル、大和呉服橋ビル、千代田区
運営委託	1.15	2.93	地下・自走式	B3-3	808	¥100/10min 平日¥2000/24hr 土日祝¥3000/24hr	秋葉原UDXビル、千代田区
直営	1.62	1.20	地下・自走式	B2-1	290	最初の30分 ¥320 ¥630/h	(都道)外堀環状線、中央区、千代田区
指定管理	1.30	0.48	地下・自走式	B2-2	265	¥230/30min ¥2,400/12h	中央区
直営	1.29	0.70	地下・自走式	B2-1	269	¥630/h	(都道)八重洲宝町線、中央区
直営	1.23	0.95	地下・自走式	B1-2	247	¥620/h ¥310/30min	東京高速道路kk線・中央区
運営委託	1.16	3.77	地下・自走式	B2~2-4	939	¥210/30min 他	中央区
直営	3.12	1.71	地下・自走式	B2-2	724	¥310/30min、¥620/h	(都道)外堀環状線、中央区
指定管理	0.63	0.92	地下・自走式	B1-1	190	¥200/30min ¥2,400/12h	(都道)日本橋・芝浦大井線、中央区
指定管理	0.71	0.48	地下・自走式	B1-1	190	¥200/30min ¥2,400/12h	(都道)日本橋・芝浦大井線、中央区
指定管理	0.63	0.42	地下・自走式	B1-1	220	¥200/30min ¥2,400/12h	(都道)日本橋・芝浦大井線、中央区
指定管理	0.61	0.40	地下・自走式	B1-1	180	¥230/30min ¥2,400/12h	(都道)日本橋・芝浦大井線、中央区
運営委託	1.00	1.07	地下・自走式	B1-1	306	¥200/30min 他	中央区
運営委託	0.28	0.76	立体・自走式	B2~2-4	226	¥200/30min 他	中央区
運営委託	0.72	0.40	地下・自走式	B2-1	70	¥250/30min	銀座6丁目-SQUARE、中央区
直営	1.30	0.90	立体・自走式	B1-2	404	¥200/30min、最大:¥2,600(平日)/¥1,900(日祝)、ワンデー:¥2,900	中央区
直営	0.74	0.43	地下・機械式	B3-1	186	¥240/30min	ロイヤルパークホテル、中央区
直営	0.96	0.88	地下・自走式	B1-1	185	¥400/1hr	浜町公園、中央区
その他	0.30	0.73	立体・自走式	4-4	231	¥200/30min	中央区
直営	0.47	0.54	地下・機械式	B1-1	104	¥200/30min	(区道)中京407号線、中央区
運営委託	0.29	0.29	地下・機械式	B5~B6-2	96	¥150/30min	銀座三越、中央区
運営委託	1.13	1.90	地下・自走式	B2-2	455	¥210/30min	港区、中央区
直営	0.70	0.24	地下・自走式	B1-1	153	¥300/30min	芝公園、港区
直営	0.32	0.29	地下・自走式	B2-2	128	¥310/30min(7:00~20:00) ¥310/60min(20:00~7:00)	氷川町公園、港区
直営	0.46	0.24	地下・自走式	B1-1	132	¥310/30min	駅前広場、港区
運営委託	0.28	1.00	地下・自走式	B2-2	205	¥300/30min	世界貿易センタービル、港区

都道府県	都市名	駐 車 場 名	所 在 地	届 出	都 市 計 画		設 置 者
					決 定 年 月 日	最 終 変 更 年 月 日	
東京都	区 部	麻布十番	港区麻布十番1丁目	○	H3.11.22	H7.3.24	市町村
	区 部	品川駅東口	港区港南2丁目	○	H8.7.22	—	市町村
	区 部	新宿駅東口	新宿区新宿3丁目	○	S35.5.17	—	民間(第三セクターを除く)
	区 部	新宿駅西口	新宿区西新宿1丁目	○	S35.6.15	S41.2.25	民間(第三セクターを除く)
	区 部	戸山	新宿区戸山3丁目	○	S35.8.13	—	民間(第三セクターを除く)
	区 部	新宿駅南口	新宿区西新宿1丁目	○	S38.10.30	S44.3.31	民間(第三セクターを除く)
	区 部	歌舞伎町	新宿区歌舞伎町1丁目	○	S43.2.23	S47.11.11	民間(第三セクターを除く)
	区 部	上野	台東区上野公園1丁目	○	S40.1.23	—	民間(第三セクターを除く)
	区 部	浅草	台東区雷門2丁目	○	H7.3.28	—	市町村
	区 部	上野広小路	台東区上野2丁目	○	H9.7.11	—	市町村
	区 部	二子玉川	世田谷区玉川3丁目	○	S44.5.20	S54.3.23	民間(第三セクターを除く)
	区 部	渋谷区役所前	渋谷区宇田川町	○	S63.11.5	H10.3.2	第三セクター
	区 部	千駄ヶ谷	渋谷区千駄ヶ谷1丁目・4丁目	○	S39.2.25	—	国・地方公共団体のみが出資している主体
	区 部	池袋	豊島区南池袋1丁目	○	S32.12.28	—	民間(第三セクターを除く)
	区 部	池袋西口	豊島区西池袋1丁目	○	S40.6.7	—	民間(第三セクターを除く)
	区 部	西巣鴨	豊島区東池袋3丁目	○	S41.1.24	—	民間(第三セクターを除く)
	区 部	板橋第1	板橋区板橋2丁目	○	H5.1.22	—	国・都道府県
	区 部	練馬駅北口地下	練馬区練馬1丁目	○	H3.8.7	—	市町村
	区 部	石神井公園駅北口	練馬区石神井町2丁目	○	H8.2.9	H8.7.22	市町村
	八王子市	八王子駅北口	八王子市旭町	○	H7.3.22	—	市町村
	町田市	原町田一丁目	町田市原町田1丁目	○	S54.3.30	—	市町村
狛江市	狛江駅北口	狛江市元和泉1丁目	○	H4.12.25	—	市町村	
神奈川県	横浜市	横浜駅西口地下駐車場	横浜市西区南幸一丁目、北幸一丁目	○	S38.3.2	H6.1.14	第三セクター
	横浜市	横浜駅東口地下駐車場	横浜市西区高島二丁目	○	S48.2.15	S54.12.5	第三セクター
	横浜市	横浜市福富町地下駐車場	横浜市中区福富町西通	○	H6.1.14	—	市町村
	横浜市	センター北駅前地下駐車場	横浜市中区福原中央一丁目	○	H4.1.14	—	第三セクター
	横浜市	センター南駅前地下駐車場	横浜市中区福原中央	○	H4.1.14	—	第三セクター
	横浜市	横浜市ボートサイド地下駐車場	横浜市中区大野町、栄町、金港町	○	H6.1.14	—	市町村
	横浜市	新横浜中央ビル一般駐車場	横浜市港北区新横浜二丁目	○	H15.5.2	—	民間(第三セクターを除く)
	川崎市	川崎駅東口地下	川崎市川崎区駅前本町他	○	S52.5.13	S59.5.18	第三セクター
	相模原市	市営相模大野立体駐車場	相模原市南区相模大野4丁目	○	S62.3.31	—	市町村
	相模原市	相模大野駅北口地下駐車場	相模原市南区相模大野3丁目	○	H2.9.27	—	民間(第三セクターを除く)
	相模原市	橋本駅北口第1自動車駐車場	相模原市緑区橋本6丁目	○	H3.2.28	H9.1.10	市町村
	相模原市	相模原駅自動車駐車場	相模原市中央区相模原1丁目	○	H6.9.7	—	市町村
	相模原市	橋本駅北口第2自動車駐車場	相模原市緑区橋本3丁目	○	H10.3.6	—	市町村
	相模原市	相模大野駅西側自動車駐車場	相模原市南区相模大野3丁目丁目	○	H13.4.27	H18.4.18	市町村
	横須賀市	市役所前駐車場(円320)	神奈川県横須賀市小川町	○	H2.12.10	—	第三セクター
	藤沢市	湘南台駅東口地下	藤沢市湘南台1丁目	○	H5.3.23	—	市町村
	藤沢市	湘南台駅西口地下	藤沢市湘南台2丁目	○	H5.3.23	—	市町村
	小田原市	栄町駐車場	小田原市栄町1丁目	○	S48.10.24	H8.8.1	市町村
	厚木市	厚木中央公園地下駐車場	厚木市寿町3丁目	○	S63.1.19	—	市町村
	海老名市	中央公園地下駐車場	海老名市中央	○	H5.2.15	—	市町村
	箱根町	八丁駐車場	箱根町大字元箱根	○	S58.2.28	—	市町村
箱根町	宮ノ下駐車場	箱根町大字宮ノ下	○	S58.11.1	—	市町村	
鎌倉市	由比ガ浜地下駐車場	鎌倉市由比ガ浜四丁目	○	H14.4.1	H14.4.1	国・都道府県	
長野県	長野市	長野駅前立体	長野市南石堂町	○	H4.10.17	—	市町村
	長野市	長野駅東口地下	長野市大字栗田	○	H6.10.5	—	市町村
	長野市	東町	長野市豊野町沖	○	S47.7.27	—	市町村
	長野市	緑町	長野市大字鶴賀	○	S46.7.10	H27.12.25	市町村
	松本市	美ヶ原温泉	松本市里山辺	○	S50.3.18	H9.7.8	市町村
	松本市	松本駅前記念公園地下	松本市本庄1丁目	○	S62.7.7	—	市町村
	松本市	松本市営中央	松本市中央1丁目	○	S45.12.3	H7.3.16	市町村
	飯田市	市営第1本町	飯田市本町1丁目	○	S46.4.1	H11.7.15	市町村
	飯田市	市営中央	飯田市中央通り	○	S49.10.25	—	市町村

管理形態	区域面積 (ha)	延床面積 (ha)	駐車場の構造		台数 供用 台数	料 金	備考(地下構造の上部施設名)
			形式	階層			
指定管理	0.41	1.17	地下・機械式	B3~5-3	347	¥200/30min(AM8:00~PM10:00) ¥100/h(PM10:00~AM8:00) 全日定期¥60,000/月 夜間定期¥24,000/月	(都道)環状3号線、港区
指定管理	0.99	0.88	地下・自走式	B2-2	137	¥250/30min(AM8:00~PM10:00) ¥100/30min(PM10:00~AM8:00) 定期¥45,000/月	品川駅港南口駅前広場・(区道)243号線、港区
運営委託	0.77	0.34	地下・自走式	B2-1	154	¥310/30min	(都道)新宿停車場前線、新宿区
運営委託	2.20	0.76	地下・自走式	B2-1	433	¥320/30min	(都道)四谷角管線、新宿区
直営	0.73	2.40	立体・自走式	3~7-5	843	¥230/30min	新宿区
直営	0.58	1.04	地下・機械式	B2~B6-5	294	¥320/30min	新宿区
直営	2.34	0.66	地下・自走式	B2-1	373	¥320/30min	(都道)東京所沢線・新宿青梅線、新宿区
直営	1.29	0.87	地下・自走式	B3-7	400	¥250/30min	上野公園、台東区
運営委託	0.37	1.14	地下・自走式	B3-3	197	¥200/30min	(区道)59号線、台東区
運営委託	0.54	1.40	地下・機械式	B2-3	300	¥300/30min	(都道)秋葉原雑司ヶ谷線、台東区
運営委託	0.85	2.33	立体・自走式	B1~4-5	1,049	¥300/30min	世田谷区
運営委託	1.83	3.94	地下・自走式	B2~3-2	650	¥260/30min(月~金(休日を除く)) ¥310/30min(土・日・休日) ¥200/30min(深夜・早朝(0時~8時)) ¥310/30min(12月29日~1月3日) ※¥2,600(平日最大料金12時間以内)	(都計道)補助155号線、渋谷区
運営委託	0.77	0.78	平面	1-1	236	¥210/30min 他	渋谷区
直営	0.72	0.38	地下・自走式	B2-1	171	¥320/30min 2時間超30分¥300	(都道)芝新宿王子線、豊島区
直営	0.63	0.39	地下・自走式	B2-2	162	6~24時: ¥310/30min 24~6時: ¥310/60min 他	駅前広場、東武百貨店、豊島区
直営	9.17	4.16	地下・自走式	B2~B3-2	1,800	①入庫~4時間 ¥300/30min ②4時間~8時間 ¥2,400 ③8時間~10時間 ¥2,400+8時間超過 ¥300/30min加算 ④10時間~24時間 ¥3,600	サンシャインシティ、豊島区
指定管理	0.92	1.06	地下・自走式	B2-2	200	¥180/30min	都道、板橋区
指定管理	1.17	1.62	地下・自走式	B2-2	460	¥200/30min	練馬駅前広場・練馬区立平成つつじ公園、練馬区
指定管理	0.76	1.02	立体・自走式	6-6	262	¥100/15min	練馬区
指定管理	1.31	2.36	地下・自走式	B2-2	430	¥100/15min	(市道)1146号線
指定管理	0.24	0.70	立体・自走式	3-4	250	¥100/20min	—
運営委託	0.41	0.51	地下・機械式	B1-1	103	¥100/30min(7:00~9:00、21:00~2:00) ¥100/15min(9:00~21:00) 一日最大 ¥2,000 定期 ¥18,000/月(全日) ¥10,000/月(平日) ¥8,000/月(夜間)	(市道)3号線
その他	2.06	1.66	地下・自走式	B4-3	987	¥340/30min	-
その他	1.96	0.70	地下・自走式	B3-3	500	¥310/30min	-
運営委託	0.19	0.76	地下・機械式	B4-4	184	¥200/30min	-
その他	1.53	0.60	地下・自走式	B2-2	516	¥300/1hr	-
その他	1.39	0.67	地下・自走式	B2-2	573	¥300/1hr	-
運営委託	0.36	0.82	地下・機械式	B2-3	200	¥100/10min	-
その他	0.82	0.58	地下・機械式	B2-4	391	¥300/30min	-
直営	2.71	1.53	地下・自走式	B2-1	347	¥250/30min(5:00~24:00) ¥250/1hr(0:00~5:00) 平日最大 ¥1,800/日 全日最大 ¥2,200/日 24hr ¥2,800 48hr ¥3,600	B1 川崎アゼリア(地下街) 地上部 川崎駅東口バスターミナル
指定管理	0.70	3.16	立体・自走式	2~R-5 B1-1	794	¥150/30min	都決参考台数は830台
その他	0.41	1.67	地下・自走式	B4~B2 -3	208	¥100/20min	都決参考台数は212台 相模大野ステーションスクエア
指定管理	0.70	2.86	立体・自走式	2~R-1 3	608	¥150/30min	都決参考台数は650台 事業主体:再開発組合 管理主体:相模原市
指定管理	0.24	0.57	立体・自走式	3~R-5	168	¥150/30min	都決参考台数は200台
指定管理	0.33	1.39	立体・自走式	3~R-7	297	¥150/30min	都決参考台数は370台 事業主体:再開発組合 管理主体:相模原市
指定管理	0.30	1.67	立体・自走式	2~R-1 1	475	¥150/30min	都決参考台数は500台 事業主体:再開発組合 管理主体:相模原市
運営委託	0.45	0.66	地下・機械式	B1-3	320	7時~24時 ¥100/15min 0時~7時 ¥100/60min	市役所前公園
指定管理	0.56	-	地下・自走式	B2-1	107	¥50/10min	都計道円行東大通り線
指定管理	0.24	-	地下・自走式	B2-1	81	¥50/10min	都計道円行西大通り線
運営委託	0.19	0.50	立体・機械式	1-19	372	¥100/20min 最大 ¥1,000/(3-24hr迄)	-
指定管理	1.12	0.74	地下・自走式	B2-2	500	¥150/30min(7:00~22:00) ¥100/60min(22:00~7:00)	厚木中央公園
指定管理	5.50	9.68	地下・自走式	地下2階	200	¥150/30min~¥100/30min	-
指定管理	0.26	0.26	平面	-	29	無料	-
指定管理	0.12	0.19	立体・自走式	2-2	49	¥100/30min	-
指定管理	1.49	1.40	地下・自走式	B2-2	200	普通 200円/30分 一泊1,000円 大型 620円/30分 一泊3,000円	鎌倉海浜公園
直営	0.11	0.28	立体・機械式	1-18	185	¥300/1hr	-
直営	1.04	0.29	地下・自走式	B1-1	198	¥300/1hr	駅前広場
直営	0.10	0.12	平面	-	52		-
直営	0.24	0.43	立体・自走式	4-5	343	無料/1hr→¥200/1hr	-
指定管理	0.75	0.14	平面	-	106	¥50/1hr	-
直営	0.19	0.18	地下・機械式	B1-2	128	¥150/30min	松本駅前記念公園
指定管理	0.17	0.61	立体・自走式	6-6	165	¥150/30min	-
直営	0.11	0.41	立体・自走式	5-6	120	無料/1h→¥100/30min	-
直営	0.35	0.35	地下・自走式	B1-1	117	無料/1h→¥100/30min	中央公園

都道府県	都市名	駐車場名	所在地	届出	都市計画		設置者
					決定年月日	最終変更年月日	
長野県	中野市	中央第2	中野市大字中野		S52.11.8	-	市町村
	大町市	木崎湖	大町市平		S525.3.1	-	市町村
	千曲市	戸倉駅自動車	千曲市大字戸倉	○	H3.7.4	H16.10.7	市町村
	下諏訪町	四ツ角	下諏訪町字上町	○	S56.9.26	S61.7.2	市町村
	軽井沢町	旧軽井沢	軽井沢町軽井沢	○	S53.7.1	H1.9.14	市町村
	小諸市	市営赤坂駐車場	小諸市赤坂一丁目	○	H26.3.10	-	市町村
	小諸市	市営中央西側駐車場	小諸市相生町二丁目	○	H26.3.10	-	市町村
	山ノ内町	琵琶池	山ノ内町大字平穩		S59.10.4	-	市町村
新潟県	新潟市	新潟市西堀地下駐車場	新潟市中央区西堀前通6番町	○	S48.5.11	-	市町村
	長岡市	長岡市大手口駐車場	長岡市城内町3丁目	○	S57.1.25	-	市町村
	阿賀野市	瓢湖市営駐車場	阿賀野市外城町		S43.10.8	H19.4.1	市町村
	湯沢町	滝沢	湯沢町大字湯沢	○	S57.12.10	-	市町村
富山県	富山市	市営富山城址公園	富山市本丸	○	S45.3.20	-	市町村
	富山市	市営総曲輪	富山市総曲輪	○	S63.1.25	-	市町村
	富山市	市営桜町	富山市桜町	○	S63.1.25	-	市町村
	富山市	市営富山駅北	富山市牛島町	○	H9.12.9	-	市町村
	高岡市	高岡市営高岡駐車場	高岡市末広町	○	S54.12.25	H23.6.23	市町村
	高岡市	高岡市営御旅屋駐車場	高岡市御旅屋町	○	H9.10.8	-	市町村
	高岡市	高岡市営高岡中央駐車場	高岡市下関町	○	H11.2.8	-	市町村
石川県	金沢市	香林坊地下	金沢市香林坊1丁目	○	S57.10.19	-	国・都道府県
	金沢市	武蔵地下	金沢市本町1丁目	○	H6.10.21	-	市町村
	金沢市	美術館地下	金沢市広坂1丁目	○	H12.8.11	H12.10.13	市町村
岐阜県	岐阜市	金公園地下駐車場	岐阜市金町5丁目	○	S43.12.28	S61.7.28	市町村
	大垣市	東外側駐車場	大垣市東外側町2丁目21	○	H4.7.21	-	市町村
	大垣市	丸の内駐車場	大垣市丸の内2丁目23	○	S49.7.26	-	市町村
	大垣市	清水駐車場	大垣市清水町71	○	S51.6.30	-	市町村
	高山市	弥生橋駐車場	高山市大新町1丁目	○	S45.8.24	-	市町村
	高山市	花岡駐車場	高山市花岡町2丁目	○	S56.7.14	H6.4.1	市町村
	高山市	神明駐車場	高山市神明町4丁目	○	S60.10.15	-	市町村
	多治見市	市営豊岡駐車場	多治見市豊岡町1丁目	○	S51.4.1	-	市町村
	中津川市	中津川駅前市営駐車場	中津川市太田町2丁目3-19	○	S50.9.30	-	市町村
瑞浪市	瑞浪市寺河町1103番地の3	瑞浪市寺河町1103番地の3	○	S56.7.10	-	市町村	
静岡県	浜松市	駅北駐車場	浜松市中区中央三丁目	○	H1.3.31	-	市町村
	浜松市	駅南地下駐車場	浜松市中区砂山町	○	H2.3.30	-	国・地方公共団体のみが出資している主体
	浜松市	東田町地下駐車場	浜松市中区中央一丁目	○	H7.9.29	-	市町村
	静岡市	静岡駅北口地下(エキバ)	静岡市葵区黒金町	○	H11.12.24	-	国・地方公共団体のみが出資している主体
	藤枝市	藤枝駅前駐車場	藤枝市駅前2丁目	○	S52.1.6	S53.3.25	市町村
	熱海市	熱海市第一号東駐車場	熱海市東海岸町	○	S59.2.16	H13.9.14	市町村
	焼津市	小石川駐車場	焼津市栄町二丁目	○	S45.12.24	-	市町村
	焼津市	焼津駅北口駐車場	焼津市駅北一丁目	○	S47.10.14	-	市町村
	掛川市	掛川駅南第1	掛川市南一丁目	○	S62.8.6	-	市町村
	掛川市	掛川駅南第2	掛川市亀の甲一丁目	○	S62.8.6	-	市町村
掛川市	掛川駅北	掛川市南西郷	○	S62.8.6	-	市町村	
掛川市	掛川大手門	掛川市掛川	○	H4.12.25	-	市町村	
愛知県	名古屋市	久屋	名古屋市中区栄三丁目	○	S39.2.25	S45.12.19	市町村
	名古屋市	栄公園 (アートパーク東海)	名古屋市東区東桜一丁目	○	S39.12.2	H1.2.6	民間(第三セクターを除く)
	名古屋市	矢場公園	名古屋市中区栄三丁目	○	S40.3.23	S45.12.19	民間(第三セクターを除く)
	名古屋市	エンゼルパーク	名古屋市中区栄三丁目	○	S40.3.23	S45.12.19	民間(第三セクターを除く)
	名古屋市	名古屋駅西口 (エスカ)	名古屋市中村区椿町	○	S42.3.13	S45.12.19	民間(第三セクターを除く)
	名古屋市	名古屋駅前 (ユニモール)	名古屋市中村区名駅四丁目	○	S43.3.19	S45.12.19	民間(第三セクターを除く)
	名古屋市	大須	名古屋市中区大須三丁目	○	S43.12.28	S58.7.22	市町村
	名古屋市	古沢公園	名古屋市中区金山一丁目	○	S45.12.19	-	市町村
	名古屋市	東桜 (セントラルパーク)	名古屋市中区丸の内三丁目他	○	S48.4.4	S61.4.28	民間(第三セクターを除く)
	名古屋市	若宮大通	名古屋市中区大須三丁目	○	H4.3.31	H4.10.23	第三セクター
	名古屋市	大曾根 (Ozパークキング19)	名古屋市北区東大曾根町他	○	H5.7.26	-	国・都道府県
	名古屋市	金山駅南	名古屋市中区金山一丁目	○	H5.11.17	-	市町村
	名古屋市	池下	名古屋市中区栄王山通	○	H7.9.19	-	市町村
名古屋市	大曾根駅前	名古屋市北区大曾根三丁目	○	H8.2.16	-	市町村	



管理形態	区域面積 (ha)	延床面積 (ha)	駐車場の構造		台数 供用 台数	料 金	備考(地下構造の上部施設名)
			形式	階 - 層			
直営	0.06	0.06	平面	-	27		-
直営	0.28	0.28	平面	-	70		-
直営	0.29	0.29	平面	-	86	¥100/1hr	-
指定管理	0.44	0.44	平面	-	146	¥110円/30min	-
直営	0.81	0.72	立体・自走式	2-3	440	¥400/1h	-
直営	0.15	0.08	立体・自走式	1-2	63	無料/2h→¥100/1hr	-
直営	0.20	0.39	立体・自走式	B1~3-4	163	無料/2h→¥100/1hr	-
直営	0.16	0.15	平面	-	27		-
指定管理	0.88	0.25	地下・自走式	B2-1	112	180円/30分	地下街(西堀ローサ)、国道116号、市道西堀通線
指定管理	0.16	0.79	立体・自走式	6-6	163	¥100/30min	-
直営	0.40	0.40	平面	-	142		-
直営	0.48	0.48	平面	-	73	¥500/日(季節変動)	-
運営委託	0.42	0.14	地下・自走式	B1-1	101	¥320/1hr→¥110/30min	富山市城址公園
運営委託	0.24	0.50	立体・自走式	5-6	412	¥320/1hr→¥110/30min	-
運営委託	0.17	0.34	立体・自走式	7-8	305	¥320/1hr→¥110/30min	-
運営委託	0.81	1.53	立体・自走式	7-8	640	¥320/1hr→¥110/30min	-
指定管理	0.23	0.40	立体・自走式	3-4	170	¥324/1hr→¥108/30min	-
指定管理	0.15	0.88	立体・自走式	8-9	355	¥324/1hr→¥108/30min	-
指定管理	0.76	2.05	立体・自走式	6-7	751	¥324/1hr→¥108/30min	-
指定管理	2.64	1.09	地下・自走式	B3-3	974	¥150/30min	香林坊第一、第二ビル
指定管理	1.18	0.27	地下・自走式	B2-2	200	無料/30min→¥300/90minまで→¥100/30min	(都計道)金沢駅通り線
指定管理	0.50	0.26	地下・自走式	B2-2	200	¥350/30min→¥150/30min	歩道、美術館前庭
指定管理	0.67	0.63	地下・自走式	B1-1	145	¥150/30min	金公園(近隣)
直営	0.11	0.55	立体・自走式	地下1階 地上6階7層	200	30分毎に100円	-
直営	0.20	0.66	立体・自走式	4階5層	251	30分毎に100円	-
直営	0.24	0.54	立体・自走式	4階5層	230	30分毎に100円	-
指定管理	0.09	0.03	平面	-	21	¥150/30min	-
指定管理	0.30	0.23	立体・自走式	2-3	155	¥150/30min	-
指定管理	0.23	0.24	立体・自走式	1-2	69	¥150/30min	-
指定管理	0.33	0.78	立体・自走式	3-4	316	¥80/30min	-
指定管理	0.10	3.72	立体・自走式	4-5	123	無料120min ¥100/30min	-
直営	-	-	平面	-	46	無料/30min→¥100/4hr	-
指定管理	0.36	2.19	立体・自走式	9-10	815	¥100/30min ¥700/12Hr	-
指定管理	0.28	1.02	地下・機械式	B2-5	333	初回¥300/30min 以降¥150/30min	自走式179台を含む 浜松駅前広場
その他	0.38	0.67	地下・機械式	B2-2	196	¥100/20min	民間貸付 市道中央住吉線
直営	6.00	11.38	地下・機械式	B2-4	400	¥100/30min→¥100円/15min 他	静岡駅前広場
直営	0.16	0.36	立体・自走式	2-3 R1-1	114	¥100/1hr	-
直営	0.98	0.38	平面	-	300	¥100/30min	-
指定管理	1.79	1.50	平面	-	62	¥150/1hr、¥50/30min	-
指定管理	1.63	1.50	平面	-	29	¥150/1hr、¥50/30min	-
指定管理	0.22	0.22	平面	-	51	30分100円	-
指定管理	0.43	0.43	平面	-	144	1時間100円	-
指定管理	0.14	0.14	平面	-	37	30分100円	-
指定管理	0.16	0.55	立体・自走式	4-5	207	30分100円	-
指定管理	1.07	2.14	地下・自走式	B2-2	509	¥300/30min	(都計道)久屋町線
直営	1.28	1.61	地下・自走式	B2-2	372	¥270/30min	栄公園
直営	0.48	0.50	地下・自走式	B1-1	141	¥280/30min	矢場公園
直営	1.70	3.24	地下・自走式	B2-2	854	¥280/30min	(都計道)久屋町線
直営	1.40	1.29	地下・自走式	B2-1	298	¥320/30min	駅前広場
直営	1.14	1.19	地下・自走式	B2-1	255	¥320/30min	(都計道)桜通線
指定管理	0.21	0.78	立体・自走式	1~5-5 B1-1	202	¥200/30min(平日) ¥300/30min(土日祝)	地上・地下併用
指定管理	0.52	0.87	地下・自走式	B2-2	249	¥200/30min	古沢公園
直営	1.50	2.52	地下・自走式	B2-2	570	¥290/30min	(都計道)久屋町線
直営	1.00	2.00	地下・自走式	B2-2	505	¥280/30min	(都計道)矢場町線
運営委託	0.53	1.06	地下・自走式	B2-2	196	¥100/20min	(国道)19号
運営委託	0.54	1.70	地下・自走式	B4-2	366	¥300/30min	(都計道)秋竹線
指定管理	0.50	1.32	地下・自走式	B2~3-3	190	¥200/30min	(都計道)広小路線
指定管理	0.74	1.49	地下・自走式	B2-2	146	¥100/20min	駅前広場

都道府県	都市名	駐 車 場 名	所 在 地	届 出	都 市 計 画		設 置 者
					決 定 年 月 日	最 終 変 更 年 月 日	
愛知県	豊 田 市	新豊田駅駐車場	若宮町8丁目	○	S56.9.3	-	国・都道府県
	豊 田 市	若宮駐車場	若宮町7丁目	○	S61.9.29	-	第三セクター
	豊 田 市	喜多町駐車場	喜多町1丁目	○	H4.8.6	-	市町村
	一 宮 市	一宮市銀座通公共駐車場	栄3丁目	○	S48.4.5	H22.12.24	市町村
	一 宮 市	一宮駅東地下駐車場	栄2丁目・栄3丁目	○	H8.2.26	H22.12.24	市町村
	岡 崎 市	第2号竜田公園地下公共駐車場	岡崎市竜田町	○	S54.3.20	H22.12.24	市町村
	豊 橋 市	駅前大通第1	豊橋駅前大通二丁目	○	S43.12.28	H22.12.24	市町村
	豊 橋 市	駅前大通第2	豊橋駅前大通一丁目	○	S50.8.19	H22.12.24	市町村
	豊 橋 市	パーク500	豊橋駅前大通三丁目	○	S62.7.31	H22.12.24	第三セクター
	豊 橋 市	松葉公園地下	豊橋市菅町	○	H6.12.12	H22.12.24	市町村
	豊 橋 市	もぐらパーク西	豊橋市花田一番町	○	H6.12.12	H22.12.24	国・都道府県
	豊 橋 市	豊橋駅ビル駐車場	豊橋市花田町	○	H5.4.16	H22.12.24	民間(第三セクターを除く)
	春 日 井 市	勝川駅前地下駐車場	春日井市松新町1丁目36番地	○	H3.3.9	H22.12.24	市町村
	安 城 市	市営安城駅西駐車場	安城市御幸本町	○	S53.3.8	H22.12.24	市町村
	安 城 市	市営新安城駅南自動車駐車場	安城市住吉町	○	H26.8.8	H26.8.8	市町村
	小 牧 市	小牧駅地下	小牧市中央一丁目	○	S62.2.28	H22.12.24	市町村
	刈 谷 市	神田駐車場	刈谷市神田町1丁目	○	S51.10.6	H30.3.7	市町村
刈 谷 市	相生駐車場	刈谷市相生町1丁目	○	H5.11.25	H22.12.24	市町村	
半 田 市	半田市雁宿駐車場	半田市星崎町3丁目39番地	○	H2.8.8	H22.12.24	市町村	
三重県	桑 名 市	桑名市庁舎駐車場	桑名市新矢田二丁目	○	H18.4.10	-	市町村
	桑 名 市	桑名市宮末広駐車場	桑名市末広町	○	S51.10.22	-	市町村
	四 日 市 市	市営本町駐車場	本町3-3	○	S48.3.17	S59.7.28	市町村
	四 日 市 市	市営中央駐車場	諏訪町1-25	○	S47.4.1	H24.3.28	市町村
	四 日 市 市	諏訪公園駐車場	諏訪町22-19	○	S57.10.29	-	民間(第三セクターを除く)
	四 日 市 市	国道1号地下駐車場(くすの木パーク)	諏訪町~三栄町	○	H8.4.27	-	国・都道府県
	四 日 市 市	中央通り地下駐車場(くすの木パーク)	浜田町3-1外	○	H8.4.27	-	第三セクター
	津 市	お城東	津市丸之内	○	S54.2.5	-	市町村
	津 市	フェニックス	津市大門	○	S59.4.20	-	市町村
熊 野 市	駅前	熊野市井戸町795-3	○	S53.11.8	-	市町村	
熊 野 市	記念通り	熊野市木本町629	○	S55.7.23	-	市町村	
福井県	福 井 市	本町通り地下	福井市順化1丁目、中央3丁目	○	H5.3.10	-	市町村
	福 井 市	大手	福井市大手3丁目	○	S51.8.13	-	市町村
	福 井 市	大手第2	福井市大手3丁目	○	H3.3.26	-	市町村
	小 浜 市	小浜市宮広峰	小浜市小浜広峰	○	S54.12.10	-	市町村
	越 前 市	武生駅東	越前市錦町	○	S57.1.19	-	市町村
滋賀県	草 津 市	草津駅前地下駐車場	草津市西浜川一丁目ほか	○	H2.11.9	H12.10.4	市町村
京都府	京 都 市	円山駐車場	東山区祇園町北側	○	S45.1.16	-	市町村
	京 都 市	鴨東駐車場	東山区川端通四条上	○	S51.6.17	-	市町村
	京 都 市	御池地下駐車場	中京区上樺木町他	○	H2.9.28	H7.12.1	第三セクター
	京 都 市	御池第2地下駐車場	中京区大文字町他	○	H4.12.2	-	市町村
	舞 鶴 市	舞鶴市東地区中心市街地複合施設五 条立体駐車場	舞鶴市宇浜	○	H5.3.30	-	市町村
	綾 部 市	綾部市宮天神町駐車場	綾部市天神町51	○	S47.11.13	H23.2.25	市町村
大阪府	大 阪 市	長堀駐車場	大阪市中央区南船場1~3丁目	○	S35.8.8	H4.2.24	市町村
	大 阪 市	西横堀駐車場	大阪市西区京町堀1丁目他	○	S40.7.29	-	市町村
	大 阪 市	十三駐車場	大阪市淀川区新北野1丁目	○	S48.1.18	-	市町村

管理形態	区域面積 (ha)	延床面積 (ha)	駐車場の構造		台数 供用 台数	料 金	備考(地下構造の上部施設名)
			形式	階層			
運営委託	0.28	0.25	地下・自走式	B2-2 (一部地下2 階2層機械 式)	170	¥160/60min	・上部施設:駅前広場 ・現在の所有者:市 ・管理形態:駐車場としての施設利用 を目的とし、まちづくり会社と貸付契 約を結んでいる。
運営委託	0.18	0.44	立体・自走式	6-7	485	¥150/30min	・現在の所有者:市 ・管理形態:駐車場としての施設利用 を目的とし、まちづくり会社と貸付契 約を結んでいる。
運営委託	0.26	1.46	立体・自走式	6-7	524	¥150/30min	・現在の所有者:市 ・管理形態:駐車場としての施設利用 を目的とし、まちづくり会社と貸付契 約を結んでいる。
直営	0.45	0.17	地下・自走式	B1-1	104	¥100/30min(7:00~19:00, 上限¥1,000) ¥100/1hr(19:00~1:00, 上限¥1000) ¥500(1:00~7:00)	(都計道)一宮駅前線
直営	0.68	0.23	地下・自走式	B1-1	150	¥100/30min(7:00~19:00, 上限¥1,000) ¥100/1hr(19:00~1:00, 上限¥1000) ¥500(1:00~7:00)	尾張一宮駅前広場
指定管理	0.45	0.78	地下・自走式	B2-2	210	¥100/30min(7:00~22:00) ¥50/30min(22:00~7:00) 1500円/24時間まで	龍田公園(街区)
指定管理	0.48	0.19	地下・自走式	B1-1	150	¥150/30min	-
指定管理	0.53	0.18	地下・自走式	B1-1	144	¥150/30min	-
直営	0.76	0.76	地下・自走式	B2-2	500	¥150/30min	-
指定管理	0.51	0.48	地下・自走式	B2-2	214	¥150/30min	-
直営	0.56	0.38	地下・自走式	B2-2	223	¥150/30min	-
直営	0.07	0.32	立体・機械式	1-18	216	¥150/30min	-
指定管理	0.52	0.20	地下・自走式	地下1階1層	135	(0h~3h) ¥150/30min (3h~5h) ¥900+¥100/1Hr (5h~ ) ¥1,100+¥50/1Hr	-
指定管理	0.17	0.24	立体・自走式	4-5	222	定期金日8,640円 昼間6,480円	-
指定管理	0.57	0.28	立体・自走式	1-2	280	50円/30分 定期金日6,480円 昼間5,400円	-
運営委託	0.71	0.85	地下・自走式	B2-2	201	¥200/h	都市計画道路小牧駅前線 (小牧駅西駅前広場)
指定管理	0.78	0.60	立体・自走式	3-4	480	¥70/30min(5時間以内) ¥700/回(5時間を超え24時間以内)	-
指定管理	0.47	0.69	立体・自走式	6-7	507	¥100/1Hr(午前0時から午前6時まで及び午後6時から午後12時) ¥100/30min(午前6時から午後6時までの場合) ¥1,000(24時間以内の場合で上記の駐車時間に対応する料金が1,000 円を超えるとき)	-
直営	0.47	0.54	立体・自走式	3-4	263	最初の1時間210円 以降100円/30分(上限620円)	-
直営	0.29	0.42	立体・自走式	4-5	333	無料(1Hまで)→100円/30分	-
指定管理	0.18	0.20	立体・自走式	3-4	150	70円/30分 夜間40円/30分	-
指定管理	0.13	0.17	立体・自走式	2-3	93	¥140/30min	-
指定管理	0.46	0.98	立体・自走式	5-6 B2-2	157	¥140/30min	「地上・地下併用」
直営	0.19	0.18	地下・機械式	B1-1	142	¥100/20min	都市計画公園諏訪公園
運営委託	0.69	1.18	地下・自走式	B2-2	203	¥170/30min	都計道国道1号線
直営	0.73	1.32	地下・自走式	B2-2	306	¥170/30min	都計道四日市中央線
運営委託	0.41	0.20	平面	-	179	¥100/30min	-
運営委託	0.13	0.25	立体・自走式	8-9	161	¥100/30min	-
直営	0.14		平面	-	59	最初の1時間は無料、その後100円/時間 1日最大500円	-
直営	0.14		平面	-	18	無料	-
指定管理	0.42	1.05	地下・機械式	B2-3	316	¥150/30min(最初1hr)→¥100/30min	(都計道)本町明里線
指定管理	0.26	0.92	立体・自走式	5-6	264	¥150/30min(最初1hr)→¥100/30min	-
指定管理	0.23	0.47	地下・機械式	B2-6	102	¥150/30min(最初1hr)→¥100/30min	ホテル、神社
指定管理	0.47	0.47	平面	-	188		-
指定管理	0.42	0.21	平面	-	132		-
指定管理	0.93	1.15	地下・自走式	B2-2	228	¥100/30min	駅前広場
指定管理	0.30	0.49	地下・自走式	B2-4	134	¥250/30min	円山公園
指定管理	0.10	0.43	地下・機械式	B4-6	131	¥200/30min	南座前街路広場
直営	1.34	1.09	地下・自走式	B2-3	313	¥250/30min	(都計道)広路2御池通
指定管理	1.20	2.34	地下・自走式	B2-3	439	¥250/30min	(都計道)広路2御池通
指定管理	0.13	0.61	立体・自走式	3~7-6	205	¥200/1hr,7:00~23:00,¥100/1hr,23:00~7:00	-
直営	0.20		平面	1	56	5,500円/月(月極のみ)	-
指定管理	2.38	4.36	地下・自走式	B3-3	1,300	【長堀通地下駐車場】¥300/30min 8:00~22:00 ¥100/30min 22:00~8:00 上限料金¥1,200/日 (土日祝¥1,600/日) 【東長堀地下】 ¥300/30min 8:00~22:00 ¥100/120min 22:00~8:00 上限料金¥1,300/日	(市道)東西第1号線
指定管理	4.00	4.26	平面	-	1,189	¥600/60min 8:00~22:00 ¥100/60min 22:00~8:00 上限料金¥2,000/日等	-
指定管理	0.21	0.21	平面	-	55	¥300/60min 7:00~23:00 ¥100/60min 23:00~7:00 上限料金¥1,100/24Hr (北側¥1,000円/24Hr)	-

都道府県	都市名	駐車場名	所在地	届出	都市計画		設置者
					決定年月日	最終変更年月日	
大阪府	大阪市	新大阪駅南駐車場	大阪市淀川区西中島5丁目	○	S48.7.26	-	市町村
	大阪市	扇町通地下駐車場	大阪市北区扇町1丁目	○	H2.7.19	-	市町村
	大阪市	靱地下駐車場	大阪市西区靱本町2丁目	○	H3.2.14	-	市町村
	大阪市	大阪駅前地下駐車場	大阪市北区梅田1丁目	○	S55.2.25	-	市町村
	大阪市	豊崎地下駐車場	大阪市北区豊崎3丁目	○	H3.2.14	-	市町村
	大阪市	塩草地下駐車場	大阪市浪速区塩草1丁目	○	H6.3.9	-	市町村
	大阪市	安土町地下駐車場	大阪市中央区安土町3丁目	○	S38.12.6	S40.3.31	市町村
	茨木市	茨木市中央公園駐車場	茨木市駅前四丁目	○	H1.8.3	-	市町村
	茨木市	大阪府茨木地下駐車場	茨木市春日一丁目	○	H13.5.14	-	国・都道府県
	摂津市	フォルテ摂津自動車駐車場	摂津市千里丘東2丁目	○	H2.7.26	-	市町村
	東大阪市	布施駅北口地下駐車場	東大阪市長堂1丁目	○	H3.8.9	-	第三セクター
	泉大津市	泉大津市立駐車場	泉大津市旭町		H3.7.30	-	市町村
	高石市	高石駅前自動車駐車場	高石市綾園1丁目639番地		S60.9.2	-	市町村
岸和田市	岸和田駅駐車場	岸和田市宮本町	○	H3.2.20	H24.2.20	民間(第三セクターを除く)	
兵庫県	神戸市	三宮	神戸市中央区加納町	○	S40.1.23	S61.9.9	市町村
	神戸市	三宮	神戸市中央区加納町	○	S40.1.23	S61.9.9	市町村
	神戸市	花隈	神戸市中央区花隈町	○	S42.3.9	-	市町村
	神戸市	三宮第2	神戸市中央区加納町	○	S46.10.1	-	市町村
	神戸市	湊川公園	神戸市兵庫区新開地	○	S42.3.9	-	市町村
	神戸市	新長田	神戸市長田区日吉町	○	S48.7.24	-	市町村
	神戸市	神戸駅南	神戸市中央区東川崎町、相生町	○	S63.7.28	-	国・地方公共団体のみが出資している主体
	神戸市	荒田公園	神戸市兵庫区荒田町	○	H3.10.8	-	国・地方公共団体のみが出資している主体
	神戸市	新長田駅前	神戸市長田区若松町	○	H4.10.6	-	市町村
	神戸市	大倉山	神戸市中央区楠町	○	H5.10.19	-	国・地方公共団体のみが出資している主体
	神戸市	舞子駅前	神戸市垂水区東舞子町	○	H7.8.14	-	市町村
	神戸市	元町東	神戸市中央区三宮町	○	H2.9.26	-	国・地方公共団体のみが出資している主体
	神戸市	和田岬駅前	神戸市兵庫区和田宮通	○	H6.6.7	-	市町村
	尼崎市	阪神尼崎駅前駐車場	尼崎市神田中通1丁目		H3.10.22	-	市町村
	西宮市	JR西宮駅南公共駐車場	西宮市池田町	○	H5.12.6	H21.5.10	国・地方公共団体のみが出資している主体
	伊丹市	市営宮ノ前地下駐車場	伊丹市宮ノ前1丁目他		H4.6.26	-	市町村
	三田市	新三田駅前駐車場	三田市福島	○	H6.3.29	-	市町村
明石市	明石駅前立体駐車場	明石市山下町		S63.10.6	-	市町村	
西脇市	西脇中央	西脇市西脇、和田町	○	H4.6.10	-	市町村	
姫路市	大手前地下駐車場	姫路市白銀町	○	H1.12.13	H28.3.29	市町村	
奈良県	奈良市	県営高畑観光自動車駐車場	高畑町	○	S39.7.13	H14.8.11	国・都道府県
	奈良市	奈良市営JR奈良駅第2	三条本町	○	H9.11.4	-	市町村
	大和高田市	JR高田西側駐車場	高田市本郷町	○	H7.4.20	-	市町村
	生駒市	生駒駅前駐車場	生駒市元町1丁目	○	S57.4.20	-	民間(第三セクターを除く)
	生駒市	生駒駅南自動車駐車場	生駒市本町3番3号	○	H5.4.28	-	市町村
生駒市	生駒駅北地下自動車駐車場	生駒市北新町	○	H5.4.28	-	市町村	
和歌山県	和歌山市	市営本町地下駐車場	南桶屋町12番地	○	S54.2.1	-	市町村
	和歌山市	市営中央駐車場	九番丁	○	S55.12.3	-	市町村
	和歌山市	市営けやき大通り地下駐車場	友田町、美園町	○	H4.3.26	-	市町村
	和歌山市	市営城北公園地下駐車場	西鍛冶屋町	○	H4.3.26	-	市町村
	和歌山市	市営大新地下駐車場	坊主丁	○	H6.12.1	-	市町村
	和歌山市	県民文化会館	湊通町北1丁目	○	S57.12.7	-	国・都道府県
田辺市	紀伊田辺駅第2	田辺市湊1番27号	○	H6.3.4	-	市町村	
鳥取県	鳥取市	片原駐車場	鳥取市片原町二丁目206ほか	○	S47.9.19	H22.11.19	市町村
	倉吉市	市営新町駐車場	倉吉市新町三丁目	○	S46.10.30	-	市町村

管理形態	区域面積 (ha)	延床面積 (ha)	駐車場の構造		台数 供用 台数	料 金	備考(地下構造の上部施設名)
			形式	階層			
指定管理	0.85	0.85	平面	-	241	¥300/30min 7:00~23:00 ¥100/60min 23:00~7:00 上限料金¥1,400/入庫後12Hr 以降12時間毎に¥1,000	-
指定管理	0.58	0.99	地下・自走式	B2-2	262	¥200/40min 8:00~22:00 ¥100/60min 22:00~8:00 上限料金¥1,100/日 (土日祝1,500/日)	(市道)扇町公園南通線
指定管理	1.90	0.85	地下・自走式	B1-1	246	¥200/30min 7:00~23:00 ¥100/30min 23:00~7:00 上限料金¥1,600/日 (土日祝1,100/日)	鞆公園
指定管理	1.20	1.31	地下・自走式	B1-3	248	¥600/60min 6:00~23:00 (土日祝¥200/20min 6:00~23:00) 上限料金¥1,900 6:00~23:00 (土日祝¥2,800 6:00~23:00)	(都計道)大阪駅前線
指定管理	0.56	0.67	地下・自走式	B1-1	116	¥250/30min 7:00~23:00 ¥125/30min 23:00~7:00 上限料金¥1,500/日	(市道)豊崎鷹洲線
指定管理	0.58	0.58	地下・自走式	B1-1	133	¥200/60min 0:00~24:00 上限料金¥800/24Hr	浪速公園
指定管理	0.35	0.93	立体・機械式	B3-5	500	¥400/60min 7:00~20:00 ¥100/60min 20:00~7:00 上限料金¥1,500/7:00~20:00 (¥300/20:00~7:00)	複合施設
指定管理	0.99	0.96	地下・自走式	B1-1	308	8:00~20:00 30分 100円 20:00~8:00 1時間 100円 駐車後 24時間最大1,200円	公園
指定管理	0.26	0.54	地下・機械式	B1-2	162	7:00~22:00 30分 100円 22:00~7:00 1時間 100円 駐車後 24時間最大700円	学校
指定管理	0.50	0.65	地下・自走式	B1-B2	210	100円/30min	駅前広場
直営	0.43	0.72	地下・自走式	B3-2	225	30分ごと100円 入庫当日24時まで最大700円	近鉄布施駅北口広場
指定管理	0.37	0.66	地下・自走式	B2-2	200	7:00~21:00 30分 200円 21:00~7:00 1時間 100円 駐車後 24時間最大600円 21:00~7:00最大400円	駅前広場
指定管理	0.04	0.79	地下・自走式	B2-2	215	(7時~24時)最初の30分まで無料。以後30分までごとに100円、最大(5 時間半超過)1,000円 (0時~7時) 1回につき1,000円	アブラたかいし(商業施設、市文化施設、分譲集合住宅)
直営	0.79	2.00	立体・自走式	3-1	160	最初の40分200円 以降20分毎100円	-
指定管理	1.31	2.51	地下・自走式	B2-2	530	¥250/30min	(都計道)税関線
指定管理	1.31	2.51	地下・自走式	B2-2	530	¥250/30min	(都計道)税関線
指定管理	0.32	0.90	地下・自走式	B3-3	280	¥200/30min	花隈公園
指定管理	0.93	1.90	地下・自走式	B2-2	549	¥200/30min	東遊園地公園
指定管理	0.67	1.15	地下・自走式	B2-2	300	¥200/30min	湊川公園
指定管理	0.44	0.94	地下・自走式	B2-2	220	¥100/30min	若松公園
指定管理	0.61	1.10	地下・自走式	B2-2	230	¥200/30min	神戸駅前広場
指定管理	0.68	1.30	地下・自走式	B2-2	300	¥150/30min	荒田公園
指定管理	0.46	0.85	地下・自走式	B2-2	170	¥150/30min	新長田駅前広場
指定管理	1.13	1.10	地下・自走式	B3-3	280	¥150/30min	大倉山公園(地区)
指定管理	0.43	0.88	地下・自走式	3-3	160	¥150/30min	舞子駅前広場
指定管理	1.27	2.30	地下・自走式	B2-2	490	¥250/30min	(都計道)花時計線
指定管理	0.38	0.72	地下・自走式	B2-2	140	¥150/30min	西出高松前池線
指定管理	0.56	1.11	地下・自走式	B2-2	255	¥100/20min	中央公園
直営	0.21	0.68	立体・自走式	7-8	161	¥100/30min午前7時~午後11時30分までに入庫してから24時間まで最大¥700	-
指定管理	0.90	0.85	地下・自走式	B1-1	190	¥150/30min	都市計画道路 伊丹飛行場線
指定管理	0.36	0.89	立体・自走式	3-3	281	¥150/30min	-
指定管理	0.33	0.94	立体・自走式	B-1~3-5	348	¥100/20min	-
指定管理	0.52	0.49	地下・自走式	B1-1	120	¥100/30min	(都計道)西脇上戸田線、再開発ビル
指定管理	0.52	0.64	地下・自走式	B2-2	153	¥200/30min	都計道 駅前幹線
直営	0.60	0.60	平面	-	166	¥1000/回	-
直営	0.70	0.86	地下・自走式	B2-2	189	5h以内¥150/30min 5h超え¥1500 30分以内¥100 30分以上1時間以内¥200 1時間超 ¥100/1hr 1日最高¥1000	JR奈良駅西口駅前広場
直営	0.18	0.83	立体・自走式	B1~7-8	268	30分以内¥100 30分以上1時間以内¥200 1時間超 ¥100/1hr 1日最高¥1000	-
直営	0.10	0.00	平面	-	40	¥100/30min	-
指定管理	0.16	0.66	立体・自走式	B2-5-8	199	30分まで無料 1時間以内200円 以降¥100/30min	-
指定管理	0.33	0.66	地下・自走式	B2-2	158	30分まで無料 1時間以内300円 以降¥100/30min	駅前広場
	0.59	0.59	地下・自走式	B1-1	188	1時間まで300円(8時~22時)以降30分毎100円	本町公園(平成23年4月1日から休止中)
指定管理	0.22	1.17	立体・自走式	7-8	564	1時間まで160円、以降30分毎160円、土日祝は1時間毎160円	-
指定管理	0.73	0.73	地下・自走式	B2-2(B2-4)	352	1時間30分まで300円、以降30分毎150円	県道と歌山停車線
指定管理	0.79	0.79	地下・自走式	B1-1	196	30分毎100円	和歌山市立伏虎義務教育学校(グラウンド)
	0.47	0.56	地下・自走式	B1-1	79	1時間毎100円(昼間7時~18時)以降30分毎100円(夜間18時~翌2時)	大新公園(平成27年4月1日から休止中)
指定管理	0.28	0.23	立体・自走式	7-8	476	40分まで100円(7時~22時)60分100円(22時~7時)	-
運営委託	0.25	0.23	立体・自走式	2-2	102	30分無料 ¥100/1hr	-
指定管理	0.12	0.46	立体・自走式	4-5	136	初回30分無料/1時間100円/1日の上限額500円	-
直営	0.27	0.27	平面	-	112	¥200/2hr→¥100/hr ¥5,500/月	-

都道府県	都市名	駐車場名	所在地	届出	都市計画		設置者
					決定年月日	最終変更年月日	
鳥取県	米子市	米子市万能町駐車場	米子市万能町	○	S48.2.14	-	市町村
	米子市	米子駅前地下駐車場	米子市弥生町	○	H5.11.2	-	市町村
	境港市	日ノ出駐車場	境港市日ノ出町	○	S45.12.16	-	市町村
島根県	松江市	城山西	松江市黒田町	○	S54.1.12	H9.7.18	市町村
	松江市	松江駅地下	松江市朝日町	○	H9.10.21	-	市町村
	浜田市	栄町駐車場	浜田市新町	○	S45.12.22	S45.12.22	市町村
	浜田市	道分山駐車場	浜田市浅井町、黒川町	○	H1.4.15	H1.4.15	第三セクター
	益田市	益田駅前駐車場	益田市駅前町	○	S56.12.11	H14.8.9	市町村
	安来市	新町	安来市安来町		S54.4.14	H5.8.13	市町村
岡山県	岡山市	岡山市営天神町駐車場	岡山市北区天神町	○	S45.12.1	S54.11.2	市町村
	岡山市	岡山駅前地下駐車場	岡山市北区駅元町	○	S47.6.2	-	民間(第三セクターを除く)
	岡山市	天満屋第1駐車場	岡山市北区中山下二丁目	○	S48.3.29	-	民間(第三セクターを除く)
	岡山市	ママカリパーキング	岡山市北区駅元町	○	S48.6.15	H6.3.4	市町村
	岡山市	岡山市営鹿田町駐車場	岡山市北区鹿田町一丁目	○	S56.12.4	-	市町村
	岡山市	岡山市営城下地下駐車場	岡山市北区表町一丁目	○	S62.4.1	-	国・都道府県
	岡山市	岡山市営瀬戸駅前駐車場	岡山市東区瀬戸町瀬戸		S47.11.13	H25.5.22	市町村
	倉敷市	倉敷市元島市民交流センター第3駐車場	倉敷市元島味野1丁目3959-32	○	S61.4.10	-	市町村
	倉敷市	倉敷駅北駐車場	倉敷市北浜町155-1	○	H8.2.27	-	民間(第三セクターを除く)
	津山市	津山中央駐車場	津山市山下	○	S59.12.13	-	民間(第三セクターを除く)
	津山市	津山中央街区駐車場	津山市新魚町	○	H10.2.4	H17.1.26	第三セクター
	井原市	井原駅前駐車場	井原市七日市町147	○	S64.1.4	-	市町村
	浅口市	鴨方駅前	浅口市鴨方町六条院中3525-7	○	S48.9.21	-	市町村
	和気町	駅前	和気郡和気町福富572-17	○	H6.2.24	-	市町村
	和気町	曾根	和気郡和気町和気481-9		S58.6.15	-	市町村
	真庭市	落合	真庭市落合垂水1901番地1		S45.12.1	H24.3.30	市町村
	真庭市	勝山	真庭市勝山131		S45.3.5	H24.3.30	市町村
	真庭市	湯本	真庭市湯原温泉1506番地6	○	S47.3.7	-	市町村
	美作市	湯郷	美作市湯郷813-5	○	S45.10.7	-	市町村
	美作市	林野	美作市栄町35		S49.10.25	-	市町村
広島県	広島市	基町	広島市中区基町	○	S46.3.27	-	市町村
	広島市	中央	広島市中区基町	○	H2.3.8	-	市町村
	広島市	基町地下第一	広島市中区基町	○	H2.3.8	-	国・都道府県
	広島市	基町地下第二	広島市中区基町	○	H2.3.8	-	民間(第三セクターを除く)
	広島市	基町地下第三	広島市中区基町	○	H2.3.8	-	第三セクター
	広島市	紙屋町地下	広島市中区基町・広島市中区大手町一丁目	○	H8.7.30	-	国・都道府県
	呉市	蔵本	呉市中央三丁目	○	S55.9.30	S61.7.31	市町村
	呉市	呉駅西	呉市宝町	○	S61.7.31	-	市町村
	尾道市	久保駐車場	尾道市久保1丁目	○	S49.6.22	-	市町村
	尾道市	中央駐車場	尾道市因島土生町塩浜	○	S45.9.22	H26.3.24	市町村
	尾道市	長崎駐車場	尾道市因島土生町荒神	○	S57.12.9	H26.3.24	市町村
	三原市	市営帝人通り駐車場	三原市港町三丁目9番1号	○	S53.12.27	S53.12.27	市町村
	三原市	市営円一町駐車場	三原市円一町二丁目1番3号	○	S55.9.24	S55.9.24	市町村
山口県	下関市	長門町駐車場	下関市長門町10-1	○	S45.12.18	-	市町村
	下関市	赤間町駐車場	下関市赤間町7-35	○	S48.3.31	H4.11.12	市町村
	下関市	細江町駐車場	下関市細江町2丁目8-25	○	H6.2.28	-	市町村
	岩国市	麻里布駐車場	岩国市麻里布町七丁目	○	S50.3.3	H7.12.13	市町村
	山口市	山口市中央	山口市亀山町	○	S49.2.1	-	市町村
	周南市	徳山駅前駐車場	周南市御幸通2丁目	○	S44.12.15	S44.12.15	市町村
	宇部市	新町駐車場	宇部市新町	○	S49.1.21	-	市町村
	宇部市	寿町駐車場	宇部市寿町二丁目	○	S49.1.21	-	市町村

管理形態	区域面積 (ha)	延床面積 (ha)	駐車場の構造		台数 供用 台数	料 金	備考(地下構造の上部施設名)
			形式	階層			
指定管理	0.35	0.12	平面	-	116	昼間¥210/1hr→¥160/1hr 夜間¥100/1hr 最大¥420/11hr ¥8,640/月	-
指定管理	0.40	0.35	地下・機械式	B2-2	200	昼間¥0/30min→¥100/30min 夜間¥0→¥100/1hr 最大¥1,540/日 ¥8,640～¥12,960/月	市道久米町末広町通り線 地下・自走式・機械式併用
直営	0.39	0.16	平面	-	127	【普通駐車場】87台 入庫から1時間:100円/30分、 1～4時間100円/60分加算、 4～24時間:600円。 【定期駐車】40台 定期駐車料金4,000円/月	-
直営	0.45	0.45	平面	-	156	¥300/1hr未満、¥500/1～3hr、 ¥800/3hr以上	-
その他	0.61	0.59	地下・機械式	-	102	¥200/1hr(20分以内無料) ¥100/hr(PM10:00～AM8:00)	-
指定管理	0.12	0.12	平面	1-1	40	利用開始から30分まで無料、利用開始から30分を超え1時間以内¥100 円、利用開始から1時間を超えた後の1時間当たり100円、24時間当たり 4,000円	-
指定管理	0.14	0.14	立体・自走式	6-7	245	利用開始から30分まで無料、利用開始から30分を超え1時間以内¥100 円、利用開始から1時間を超えた後の1時間当たり100円、24時間当たり 4,000円	-
直営	0.13	0.44	立体・自走式	4-5	198	1hr無料、以後¥100/hr 上限¥1500	-
直営	0.11	0.11	平面	-	41	4,000円/月	-
指定管理	0.15	0.38	立体・自走式	3-4	175	¥300/1hr→¥100/30min	-
指定管理	0.42	0.42	地下・自走式	B2-2	100	¥310/30min(6:00～20:00) ¥160/30min(20:00～23:00)	-
直営	0.09	0.98	立体・自走式	6-7	82	¥200/30min	-
指定管理	0.36	0.36	地下・自走式	B2-2	260	¥150/30min	-
指定管理	0.18	0.89	立体・自走式	6-7	300	¥300/1hr→¥100/30min	-
指定管理	0.90	0.87	地下・自走式	B1-1	174	¥300/1hr→¥150/30min	県道
指定管理	0.08	0.05	立体・自走式	1-2	32	¥600/24hr	-
指定管理	0.61	0.61	立体・自走式	1-1,B1-1	177	¥100/1hr, 平日¥500/24hr	-
直営	0.94	1.93	立体・自走式	2-3	700	¥100/30min, 平日¥500/24hr 平日以外¥900/24hr	-
その他	0.1	0.18	立体・自走式	2-3	43	350円/h	-
その他	0.46	0.78	立体・自走式	5～6-2	205	250円/h	-
直営	0.10	0.10	平面	-	29	無料/1h未満、200円/1～2h 以後1h毎に+100円 月額3,500円	-
直営	0.08	0.08	平面	-	31	¥100/2hr迄(無料/1hr迄) ¥50追加/1hr ¥4,000/月	-
直営	0.26	0.26	平面	-	86	100円/日	-
直営	0.13	0.13	平面	-	61	2000円/1月	-
直営	0.10	0.10	平面	-	15	4,850円/1月	-
指定管理	0.10	0.10	平面	-	30	3,200円/1月	-
指定管理	0.29	0.29	平面	-	84	200円/2h 5,400円/1月、8,600円/1月	-
直営	0.67	0.67	平面	-	175	300円/1回	-
直営	0.34	0.34	平面	-	100	3240円/1月	-
指定管理	0.42	1.97	立体・自走式	B1～6-7	465	6:00～25:00 180円/30分	-
指定管理	1.37	1.33	地下・自走式	B1-1	406	6:30～25:00 180円/30分	広島市中央庭球場
直営	0.64	0.34	地下・自走式	B2-1	206	7:30～22:00 220円/30分	中央公園
その他	1.20	2.04	地下・機械式	B1～2-3	681	7:30～0:30 220円/30分	基町クレド
その他	0.35	1.17	立体・自走式	B2～2-4	316	7:30～22:30 220円/30分	広島センタービル
その他	0.49	0.43	地下・機械式	B4～B3-2	206	7:30～22:30 220円/30分	国道54号・B1=地下街
指定管理	0.23	0.45	立体・自走式	5-6	355	¥200→¥100/30min	-
指定管理	0.38	0.64	立体・自走式	3～5-6	481	¥200→¥100/30min	-
直営	0.11	0.22	立体・自走式	3-4	93	¥210=入庫から30分～1期間半まで ¥100/30min=入庫から1時間半超	-
指定管理	0.29	0.93	立体・自走式	4-5	226	¥160=入庫から30分～1時間半 ¥90/30min=入庫から1時間半超	-
指定管理	0.14	0.31	立体・自走式	4-5	125	¥130=入庫から30分～1時間半 ¥90/30min=入庫から1時間半超	-
運営委託	0.11	0.28	立体・自走式	3-4	94	¥140/h	-
運営委託	0.30	0.76	立体・自走式	4-5	409	¥70/30min	-
指定管理	0.05	0.33	立体・自走式	B2-2	128	¥100/1Hr→¥100/20min 上限¥600/12Hr	-
指定管理	0.44	0.62	立体・自走式	5-6	300	¥100/1Hr→¥100/20min 上限¥600/12Hr	-
指定管理	0.63	1.25	立体・自走式	4-5	510	¥100/1Hr→¥100/20min 上限¥600/12Hr	-
指定管理	0.12	0.20	立体・自走式	4-5	164	最初の1h ¥200/1Hr その後1hごと¥100/1Hr ¥9,720/月一般定期券 ¥6,940/月(土日祝は普通駐車料金)平日定期券	-
直営	0.67	0.43	立体・自走式	1-2	350	¥100/1Hr	-
指定管理	0.32	0.62	立体・自走式	B2-2	100	¥200/1Hr → ¥100/30min	県道徳山停車場線
指定管理	0.15	0.25	立体・自走式	2-3	135	8時～22時:¥60/30min 22時～8時:¥600 定期券:¥6300	-
指定管理	0.33	0.33	平面	-	129	4月から9月 8時～19時:¥60/30min 19時～8時:¥30/30min 10月から3月 8時～18時:¥60/30min 18時～8時:¥30/30min 定期券:¥6300	-

都道府県	都市名	駐車場名	所在地	届出	都市計画		設置者
					決定年月日	最終変更年月日	
徳島県	徳島市	新町地下駐車場	新町橋1,2丁目	○	-	-	市町村
	徳島市	紺屋町地下駐車場	紺屋町	○	-	-	市町村
	徳島市	藍場浜地下駐車場	藍場浜1,2丁目	○	-	-	国・都道府県
	鳴門市	高速鳴門バス停車場	鳴門市撫養町大桑島字湊岩浜75番1	○	H13.12.17	H13.12.17	第三セクター
香川県	高松市	中央	高松市番町一丁目	○	S56.7.17	-	市町村
	高松市	南部	高松市観光通一丁目	○	S59.12.8	-	市町村
	高松市	高松市立美術館地下	高松市紺屋町	○	S60.4.11	-	市町村
	高松市	瓦町駅地下	高松市常磐町一丁目 外2町	○	H6.11.28	-	市町村
	高松市	高松市立高松駅前広場地下	高松市浜ノ町1番	○	H9.12.5	-	市町村
	丸亀市	福島駐車場	丸亀市福島町	○	S55.4.23	-	市町村
	丸亀市	大手町第一駐車場	丸亀市大手町一丁目	○	S58.6.29	-	市町村
	丸亀市	大手町第二駐車場	丸亀市大手町二丁目	○	S56.7.9	-	市町村
	丸亀市	駅前地下駐車場	丸亀市浜町	○	S63.3.7	-	市町村
	坂出市	坂出駅北口地下駐車場	坂出市元町一丁目、京町一丁目	○	H10.3.2	-	市町村
愛媛県	琴平町	琴平町宮駅前	琴平町榎井	○	S62.2.26	-	市町村
	松山市	松山市中之川地下駐車場	松山市湊町三丁目	○	S47.6.21	-	市町村
	今治市	今治港第1駐車場	今治市片原町1丁目	○	S48.7.19	H24.11.19	市町村
	新居浜市	新居浜駅前駐車場	新居浜市坂井町二丁目	○	H23.12.27	-	市町村
	四国中央市	中央駐車場	四国中央市三島中央	○	S52.7.12	H18.12.26	市町村
	四国中央市	新町駐車場	四国中央市三島中央	○	S54.8.9	H18.12.26	市町村
	宇和島市	市営中央駐車場	宇和島市中央町二丁目	○	S52.4.2	S60.7.29	市町村
	宇和島市	城山下駐車場	宇和島市丸之内五丁目	○	S52.7.17	H17.3.1	市町村
	西予市	中央駐車場	西予市宇和町卯之町三丁目	○	S60.12.3	H22.4.3	市町村
	八幡浜市	新川駐車場	八幡浜市新川	○	S49.11.1	-	市町村
	愛南町	船越駐車場	南宇和郡愛南町船越	○	S51.11.20	H24.2.9	市町村
	高知県	高知市	県庁前通り地下駐車場	高知市本町5丁目	○	H1.4.20	-
高知市		中央公園地下駐車場	高知市帯屋町1丁目	○	S62.2.5	-	市町村
室戸市		室戸中央駐車場	室戸市室津	○	S46.6.13	-	市町村
福岡県	北九州市	勝山公園地下駐車場	北九州市小倉北区内	○	H2.6.1	H29.1.24	市町村
	北九州市	天神島駐車場	北九州市小倉北区古船場町	○	S55.3.21	H29.1.24	市町村
	福岡市	福岡中央	福岡市中央区天神	○	S38.12.14	-	民間(第三セクターを除く)
	福岡市	博多駅中央	福岡市博多区博多駅前中央街	○	S51.3.15	-	民間(第三セクターを除く)
	福岡市	天神地下	福岡市中央区天神	○	S47.12.4	S52.6.20	民間(第三セクターを除く)
	福岡市	築港	福岡市博多区築港本町	○	S56.10.8	-	市町村
	福岡市	天神中央公園	福岡市中央区天神1丁目	○	S59.3.1	-	市町村
	福岡市	福岡駅	福岡市中央区天神2丁目	○	H2.10.18	-	民間(第三セクターを除く)
	福岡市	川端地下	福岡市博多区下川端町	○	H3.5.23	-	市町村
	久留米市	市営東町公園駐車場	久留米市東町	○	S58.3.10	-	市町村
	久留米市	市営小頭町公園駐車場	久留米市小頭町	○	S54.10.4	-	市町村
	久留米市	JR久留米駅西口駐車場	久留米市京町、縄手町	○	H19.11.12	-	市町村
	筑後市	筑後船小屋駅西側駐車場	筑後市大字津島	○	H25.6.14	-	市町村
	筑後市	筑後船小屋駅横駐車場	筑後市大字津島	○	H20.12.12	-	市町村
	豊前市	豊前市宮宇島駅第1駐車場	豊前市大字八屋	○	H5.10.5	-	市町村
	豊前市	豊前市宮宇島駅第2駐車場	豊前市大字八屋	○	H23.1.11	-	市町村
	長崎県	長崎市	市民会館地下	長崎市魚の町	○	S46.9.18	S49.3.15
長崎市		松が枝町	長崎市松が枝町	○	S49.9.10	S63.2.29	市町村
長崎市		平和公園	長崎市岡町	○	H3.2.22	-	市町村
長崎市		桜町	長崎市桜町	○	S45.9.29	H7.7.31	市町村
長崎市		茂里町地下	長崎市茂里町	○	H9.1.8	-	市町村
佐世保市		光月町	佐世保市光月町	○	S55.5.10	-	市町村
佐世保市		市営島瀬	佐世保市島瀬町	○	S60.10.28	-	市町村
佐世保市		西海橋	佐世保市針尾東町	○	S50.9.23	-	国・都道府県
佐世保市		西海橋	西海市	○	S50.9.23	S53.1.18	国・都道府県
島原市		中央駐車場	島原市新町二丁目	○	S55.1.29	-	市町村
諫早市		諫早市高城(高城駐車場)	諫早市高城町	○	S48.1.16	H16.10.25	市町村
平戸市		公営平戸	平戸市岩の上	○	S51.3.18	S58.11.4	市町村
西海市		間瀬第1	西海市大島町	○	S48.11.14	H16.4.20	市町村
長与町	長与町営	長与町嬉里郷	○	S54.4.10	-	市町村	
熊本県	熊本市	熊本市幸島公園地下駐車場	熊本市中央区幸島町、桜町、花畑町及び練兵町	○	H1.12.14	-	市町村
大分県	大分市	大手町	大分市大手町	○	S63.11.15	-	国・地方公共団体のみが出資している主体



管理形態	区域面積 (ha)	延床面積 (ha)	駐車場の構造		台数 供用 台数	料 金	備考(地下構造の上部施設名)
			形式	階層			
	7.10	2.70	地下・自走式	B1-2	150	20分100円	-
	4.90	3.70	地下・自走式	B1-2	282	20分100円	-
	14.20	14.20	地下・自走式	B1	295	1時間300円	-
直営	0.37	0.21	立体・自走式	2-3	171	¥100/1時間, ¥800/1日	-
指定管理	1.31	0.57	地下・自走式	B1-1	321	100/25min	中央公園(街区)
指定管理	0.24	0.91	立体・自走式	5-6	408	100/25min	-
指定管理	0.45	0.20	地下・自走式	B2-2	144	100/25min	高松市美術館
指定管理	2.19	2.03	地下・自走式	B3-2	448	100/25min	駅前広場
運営委託	1.51	1.90	地下・自走式	B2-2	396	100/20min(〜2h) 100/30min(2h〜)	駅前広場
指定管理	0.26	0.86	立体・自走式	3-4	345	1h無料、その後100/30min、24h最大500	-
指定管理	0.20	0.71	立体・自走式	4-5	248	1h無料、その後100/30min	-
指定管理	0.29	0.29	立体・自走式	2-3	181	1h無料、その後100/30min	-
指定管理	0.62	1.00	地下・自走式	B2-2	263	1h無料、その後100/30min、24h最大1,000	駅前広場
直営	0.62	0.52	地下・自走式	B1-2	126	30分以内無料 以降100円/30分 (24時間の上限1,200円)	坂出駅前広場
運営委託	0.63	0.23	平面	-	147	200/1hr	-
指定管理	0.49	0.41	地下・自走式	B2-2	242		市道中之川通線
直営	0.11	0.05	平面	-	37	100円/30分または500円/24時間	-
指定管理	0.14	0.05	平面	-	40	¥100/30minただし最初の30分は無料(24時間最大¥2100)	-
直営	0.12	0.12	平面	-	34	一般区画 無料 特定区画 ¥5,000/月	-
直営	0.18	0.18	平面	-	69	一般区画 ¥100→¥50/1hr 19時〜9時 ¥300 特定区画 ¥5,000/月	-
指定管理	0.27	0.27	平面	-	100	¥600/1hr(大型車) ¥100/1hr(普通車)	-
指定管理	0.13	0.13	平面	-	45	¥600/1hr(大型車) ¥100/1hr(普通車)	-
直営	0.19	0.19	平面	-	65		-
指定管理	0.26	0.26	平面	-	158	¥60/30分(上限: ¥1,000/日)	-
直営	0.48	0.48	平面	-	194		-
指定管理	-	-	地下・機械式	B1-1	222	最初の1時間(¥150/30min) 1時間越え (¥100/30min)	市道高知街5号線
指定管理	-	-	地下・自走式	B2-2	325	最初の1時間(¥200/1hr) 1時間越え (¥100/30min)	中央公園
指定管理	0.20	0.20	平面	-	62		-
指定管理	1.02	1.58	地下・自走式	B2-2	500	¥150/30min	-
指定管理	0.32	0.87	立体・自走式	B1-1 3-4	310	¥150/30min	-
運営委託	0.56	1.02	地下・自走式	B2-2	244	240/30min	警固公園(近隣公園)
運営委託	0.12	0.73	立体・自走式	7-8	303	200/30min	-
運営委託	1.55	1.66	地下・自走式	B1-1	418	250/30min	(都計道) 渡辺通線
指定管理	0.32	0.97	立体・自走式	5-4	362	100/30min	-
指定管理	1.16	1.10	地下・自走式	B1-1	251	180/30min	天神中央公園(近隣公園)
運営委託	0.66	1.91	立体・自走式	4〜8-5	460	220/30min	-
指定管理	1.49	2.42	地下・自走式	B3〜B4-2	800	150/30min	博多リパレイン
指定管理	0.30	0.30	地下・自走式	B1-1	92	¥100/40min	東町公園(街区公園)
指定管理	0.40	0.17	地下・自走式	B1-1	100	¥100/1Hr	小頭町公園(近隣公園)
直営	0.40	0.81	立体・自走式	3-4	254	¥100/1Hr	-
指定管理	0.47	0.15	平面	-	119	¥100/1Hr(20分以内無料) 最大¥400円/日	-
その他	0.63	0.20	平面	-	157	¥100/1Hr(20分以内無料) 最大¥600円/日(R利用者400円)	-
直営	0.28	0.28	平面	-	88	¥100/1Hr(20分以内無料) 最大¥500円/日	-
直営	0.17	0.17	平面	-	27	¥100/1Hr(20分以内無料) 最大¥400円/日	-
指定管理	0.79	0.59	地下・自走式	B2-2	175	¥140/30min→¥130/30min	長崎市民会館
指定管理	0.70	0.73	立体・自走式	3-3	161	¥290/1hr→¥140/30min	-
指定管理	0.95	0.73	立体・自走式	B1〜1-2	124	¥250/1hr→¥130/30min	平和公園
指定管理	0.29	0.47	立体・自走式	2-2	175	¥140/30min→¥130/30min	-
指定管理	0.21	0.44	地下・機械式	B2-4	156	¥130/30min→¥120/30min	長崎ブリックホール
指定管理	0.76	0.22	地下・自走式	B1-1	158	110円/30min(8:00〜22:30) 50円/30min(22:30〜8:00)	上部佐世保市体育文化館
直営	0.36	0.23	立体・機械式	4-5	199	100円/最初の20分、その後25分 (8:00〜22:00) 100円/最初の40分、その後50分 (22:00〜8:00)	-
直営	1.11	1.11	平面	-	176		-
直営	1	1	平面	-	119		-
運営委託	0.07	0.07	平面	-	18	¥100/1hr	-
直営	0.12	0.79	立体・自走式	6-6	256	¥100/30min	-
直営	0.29	0.29	平面	-	96		-
直営	0.23	0.12	平面	-	72	3,240円 5,400円	-
直営	0.13	0.13	地下・自走式	B1-1	53	¥50/30min	長与町勤労青少年ホーム
指定管理	1.03	0.11	地下・自走式	B2-4	340	100/30min 打切り料金 ¥1,000(AM7:00〜同日PM19:00) ¥800(PM19:00〜翌日AM7:00)	辛島公園
直営	0.19	0.32	立体・自走式	4-4	231	最初の30分まで無料 100円/30min	-

都道府県	都市名	駐 車 場 名	所 在 地	届 出	都 市 計 画		設 置 者
					決 定 年 月 日	最 終 変 更 年 月 日	
大分県	中 津 市	豊田町	中津市豊田町	○	S54.7.3	-	市町村
	臼 杵 市	市宮下屋敷前駐車場	臼杵市大字臼杵	○	S52.10.24	H26.1.4	市町村
宮崎県	宮 崎 市	宮崎市上野町駐車場	宮崎市上野町	○	S46.9.1	-	市町村
	宮 崎 市	田野中央自動車駐車場	宮崎市田野町		H13.2.13	-	市町村
	都 城 市	上町駐車場	都城市上町14	○	S45.8.22	-	市町村
	都 城 市	中央地区立体自動車駐車場	都城市蔵原町11-20	○	H13.12.17	-	市町村
鹿児島県	鹿 児 島 市	鹿児島中央地下駐車場	鹿児島市山下町の一部	○	H3.2.25	-	市町村
	指 宿 市	長崎鼻公共	指宿市山川岡ヶ児水		S45.8.6	-	市町村

管理形態	区域面積 (ha)	延床面積 (ha)	駐車場の構造		台 数 供用 台数	料 金	備考(地下構造の上部施設名)
			形 式	階 - 層			
運営委託	1.11	1.11	平面	-	412	100円/1hr、4,320円/月	-
運営委託	0.13	0.06	平面	-	42	¥100/1h + ¥50/30min	-
指定管理	0.10	0.15	立体・自走式	1-2	15	¥100/1Hr	-
指定管理	0.19	0.57	立体・自走式	2-3	117	無料	-
運営委託	0.20	0.20	平面	-	70	¥100/1hr	-
指定管理	0.45	1.35	立体・自走式	2-3	462	¥100/1hr	-
その他	0.99	0.99	地下・自走式	B2-2	602	・¥150/30min ・¥600/日(午後9時から翌日午前9時まで)	中央公園
直営	1.90	-	平面	-	316		-

## (2) 都市計画駐車場（届出駐車場）構造別整備状況

(平成31年3月末現在)

都道府県	平面式		立体式				地下式				合計	
			自走式		機械式		自走式		機械式			
	箇所数	台数	箇所数	台数	箇所数	台数	箇所数	台数	箇所数	台数	箇所数	台数
北海道	5	480	2	656	-	-	3	808	-	-	10	1,944
青森県	1	174	3	1,425	-	-	3	315	-	-	7	1,914
岩手県	3	465	2	723	1	22	1	93	-	-	7	1,303
宮城県	1	230	2	667	-	-	1	233	-	-	4	1,130
秋田県	-	-	-	-	-	-	1	61	-	-	1	61
山形県	-	-	8	3,106	-	-	3	422	-	-	11	3,528
福島県	-	-	1	530	-	-	-	-	-	-	1	530
茨城県	2	454	7	5,064	-	-	2	275	-	-	11	5,793
栃木県	2	218	1	140	-	-	-	-	-	-	3	358
群馬県	1	23	4	1,537	-	-	1	150	-	-	6	1,710
埼玉県	1	81	2	520	-	-	5	1,101	1	301	9	2,003
千葉県	1	250	3	887	-	-	-	-	3	1,056	7	2,193
東京都	1	236	7	3,265	-	-	35	12,213	7	1,430	50	17,144
神奈川県	1	29	6	2,391	1	372	11	4,219	4	1,095	23	8,106
山梨県	-	-	-	-	-	-	-	-	-	-	-	-
長野県	3	338	6	1,294	1	185	2	315	1	128	13	2,260
新潟県	1	73	1	163	-	-	1	112	-	-	3	348
富山県	-	-	6	2,633	-	-	1	101	-	-	7	2,734
石川県	-	-	-	-	-	-	2	400	1	974	3	1,374
岐阜県	2	67	7	1,344	-	-	1	145	-	-	10	1,556
静岡県	6	623	3	1,136	-	-	-	-	3	929	12	2,688
愛知県	-	-	8	2,963	1	216	24	6,852	-	-	33	10,031
三重県	1	179	5	894	-	-	2	509	1	142	9	1,724
福井県	2	320	1	264	-	-	-	-	1	102	4	686
滋賀県	-	-	-	-	-	-	1	228	-	-	1	228
京都府	-	-	1	205	-	-	3	886	1	131	5	1,222
大阪府	3	1,485	1	160	-	-	9	3,048	2	662	15	5,355
兵庫県	-	-	2	442	-	-	14	3,922	-	-	16	4,364
奈良県	2	206	2	467	-	-	2	347	-	-	6	1,020
和歌山県	-	-	3	1,142	-	-	4	815	-	-	7	1,957
鳥取県	3	355	1	136	-	-	-	-	1	200	5	691
島根県	2	196	2	443	-	-	-	-	1	102	5	741
岡山県	5	405	6	1,600	1	82	3	534	-	-	15	2,621
広島県	-	-	9	2,564	-	-	2	612	2	887	13	4,063
山口県	1	129	6	1,587	-	-	1	100	-	-	8	1,816
徳島県	-	-	1	171	-	-	3	727	-	-	4	898
香川県	1	147	4	1,182	-	-	6	1,698	-	-	11	3,027
愛媛県	7	483	-	-	-	-	1	242	-	-	8	725
高知県	-	-	-	-	-	-	1	325	1	222	2	547
福岡県	2	276	5	1,689	-	-	6	1,905	-	-	13	3,870
佐賀県	-	-	-	-	-	-	-	-	-	-	-	-
長崎県	3	186	4	716	2	355	3	386	-	-	12	1,643
熊本県	-	-	-	-	-	-	1	340	-	-	1	340
大分県	2	454	1	231	-	-	-	-	-	-	3	685
宮崎県	1	70	2	477	-	-	-	-	-	-	3	547
鹿児島県	-	-	-	-	-	-	1	602	-	-	1	602
沖縄県	-	-	-	-	-	-	-	-	-	-	-	-
合計	66	8,632	135	44,814	7	1,232	160	45,041	30	8,361	398	108,080

4. 届出駐車場

(1) 届出駐車場構造別整備状況

都 道 府 県	平 面 式		立 体 式			
			自 走 式		機 械 式	
	箇 所 数	台 数	箇 所 数	台 数	箇 所 数	台 数
北海道	228	63,870	91	27,590	63	5,389
青森県	49	5,894	31	10,536	2	147
岩手県	64	7,169	13	2,857	4	319
宮城県	81	12,169	40	10,288	21	1,866
秋田県	58	5,590	11	2,912	-	-
山形県	32	3,776	14	4,943	-	-
福島県	89	8,226	22	5,145	5	509
茨城県	124	31,859	21	6,344	7	635
栃木県	67	8,406	22	5,808	17	2,043
群馬県	47	5,924	29	11,208	3	828
埼玉県	240	36,054	126	50,426	12	1,374
千葉県	398	93,794	116	52,458	35	3,060
東京都	270	24,060	118	30,196	493	88,969
神奈川県	418	55,276	198	66,249	41	3,923
山梨県	17	3,088	9	1,884	4	512
長野県	102	12,223	37	8,594	2	149
新潟県	80	11,665	27	7,050	6	647
富山県	48	4,162	25	6,823	4	226
石川県	34	5,454	23	7,150	7	390
岐阜県	59	5,993	25	6,210	29	1,563
静岡県	183	24,604	94	23,445	35	2,906
愛知県	286	58,009	213	106,034	88	7,091
三重県	49	8,467	25	5,010	3	239
福井県	32	6,681	7	2,453	5	391
滋賀県	67	8,075	33	9,167	1	152
京都府	136	23,813	38	21,264	12	1,367
大阪府	1,131	116,339	161	70,614	7	641
兵庫県	383	58,393	179	51,585	63	4,669
奈良県	94	12,896	35	13,592	-	-
和歌山県	37	10,327	6	2,194	6	546
鳥取県	17	2,222	16	6,188	-	-
島根県	21	2,996	11	2,352	-	-
岡山県	39	4,117	25	6,011	11	953
広島県	90	16,753	78	20,206	93	6,597
山口県	67	8,010	16	4,453	-	-
徳島県	29	4,485	5	462	8	643
香川県	39	6,261	10	4,164	19	1,310
愛媛県	43	6,006	18	4,811	29	2,625
高知県	3	1,343	5	1,023	8	825
福岡県	311	45,537	192	51,503	56	3,741
佐賀県	46	6,159	10	2,378	-	-
長崎県	56	14,988	56	11,486	28	1,786
熊本県	54	7,843	35	11,743	9	1,342
大分県	67	8,338	41	7,835	3	254
宮崎県	26	6,688	11	3,912	-	-
鹿児島県	55	7,586	28	10,248	13	1,594
沖縄県	69	7,737	18	5,224	23	1,973
合 計	5,935	889,325	2,364	784,028	1,275	154,194

(平成31年3月末現在)

地 下 式				合 計	
自 走 式		機 械 式			
箇 所 数	台 数	箇 所 数	台 数	箇 所 数	台 数
8	1,184	-	-	390	98,033
2	204	-	-	84	16,781
-	-	-	-	81	10,345
-	-	-	-	142	24,323
-	-	-	-	69	8,502
-	-	-	-	46	8,719
2	540	1	107	119	14,527
3	548	1	255	156	39,641
-	-	-	-	106	16,257
1	200	-	-	80	18,160
21	3,459	1	30	400	91,343
19	5,516	3	352	571	155,180
46	2,832	36	5,167	963	151,224
27	5,227	5	848	689	131,523
2	474	-	-	32	5,958
2	1,816	-	-	143	22,782
3	404	1	190	117	19,956
2	149	-	-	79	11,360
4	797	-	-	68	13,791
-	-	-	-	113	13,766
4	689	-	-	316	51,644
4	956	1	40	592	172,130
-	-	-	-	77	13,716
3	443	1	98	48	10,066
2	272	1	117	104	17,783
5	1,549	-	26	191	48,019
15	3,277	3	958	1,317	191,829
25	5,789	1	30	651	120,466
4	684	1	77	134	27,249
2	206	-	-	51	13,273
-	-	-	-	33	8,410
1	28	-	-	33	5,376
1	177	-	-	76	11,258
3	661	-	-	264	44,217
1	36	-	-	84	12,499
-	-	-	-	42	5,590
4	862	-	-	72	12,597
3	662	-	-	93	14,104
-	-	-	-	16	3,191
8	1,316	2	141	569	102,238
-	-	-	-	56	8,537
-	-	-	-	140	28,260
1	75	-	-	99	21,003
2	124	-	-	113	16,551
1	99	-	-	38	10,699
1	442	-	-	97	19,870
5	502	-	-	115	15,436
237	42,199	58	8,436	9,869	1,878,182

## (2) 路外駐車場におけるバリアフリー対応状況

(平成31年3月末現在)

(令和4年3月修正)

都道府県	合				計			
	箇所	台数	バリアフリー対応		箇所 α	台数	バリアフリー対応	
			箇所	台数			箇所 β	台数
北海道	566	136,806	232	2,527	119	24,006	84	1,952
青森県	110	22,193	51	196	27	3,119	13	23
岩手県	105	16,087	55	156	51	5,927	33	81
宮城県	243	39,834	118	372	66	8,973	40	66
秋田県	74	10,095	28	84	26	3,130	13	35
山形県	67	13,942	35	966	23	2,601	15	25
福島県	120	15,057	35	89	15	2,038	10	162
茨城県	198	52,533	89	389	62	10,162	41	114
栃木県	112	16,900	53	152	43	4,507	36	79
群馬県	96	23,937	57	220	34	4,225	28	54
埼玉県	433	99,438	320	1,154	175	23,610	145	318
千葉県	865	187,076	317	1,160	223	33,861	140	278
東京都	1,686	284,326	418	2,595	53	9,007	48	69
神奈川県	1,093	239,335	627	2,590	245	35,607	155	338
山梨県	32	5,958	16	51	4	1,606	4	10
長野県	176	29,968	84	315	82	9,865	38	105
新潟県	140	26,074	84	520	57	9,242	44	151
富山県	93	15,359	38	135	20	1,951	15	34
石川県	86	17,836	52	188	29	5,505	15	48
岐阜県	146	17,585	58	180	44	5,056	33	85
静岡県	398	68,668	76	238	74	8,238	39	74
愛知県	793	220,064	428	2,100	196	25,534	143	310
三重県	93	18,657	51	167	51	8,220	32	87
福井県	67	12,284	35	136	16	1,825	11	27
滋賀県	105	18,011	44	162	20	2,001	19	42
京都府	238	53,017	132	519	62	7,239	57	132
大阪府	1,590	247,680	800	2,641	515	56,433	322	580
兵庫県	808	164,391	341	1,185	217	26,491	159	361
奈良県	148	29,646	77	308	32	3,863	23	37
和歌山県	81	15,812	4	7	7	771	1	2
鳥取県	38	9,101	18	51	14	1,561	8	17
島根県	40	8,369	23	58	15	1,717	10	22
岡山県	116	17,056	63	263	29	2,351	17	34
広島県	325	60,550	143	527	50	8,094	38	73
山口県	112	20,262	56	182	44	4,729	18	25
徳島県	53	8,247	16	42	33	5,573	12	33
香川県	96	17,552	48	187	23	2,750	7	19
愛媛県	115	17,558	27	102	43	6,054	18	53
高知県	27	4,655	7	30	0	0	0	0
福岡県	735	140,004	326	1,022	156	18,286	138	344
佐賀県	56	8,537	28	89	54	7,867	26	87
長崎県	203	38,925	83	504	56	10,613	42	1,519
熊本県	110	24,428	51	167	36	3,365	23	49
大分県	129	21,810	61	209	42	4,683	29	58
宮崎県	102	18,095	30	99	16	1,777	6	8
鹿児島県	124	29,472	41	167	32	3,388	16	37
沖縄県	122	17,334	18	77	14	1,666	13	47
合計	13,265	2,580,524	5,794	25,278	3,245	429,087	2,177	8,104

バリアフリー化された特定路外駐車場の割合(%)： $\beta/\alpha = 67.1\%$ 

注1：特定路外駐車場：駐車場法第2条第2号に規定する路外駐車場（道路法第2条第2項第6号に規定する自動車駐車場、都市公園法第2条第2項に規定する公園施設、建築物又は建築物特定施設であるものを除く。）であって、自動車の駐車のために供する部分の面積が500平方メートル以上であるものであり、かつ、その利用について駐車料金を徴収するもの。

注2：バリアフリー対応：「高齢者、障害者等の移動等の円滑化の促進に関する法律」に基づいて、車いすを使用している者が円滑に利用することができる駐車施設

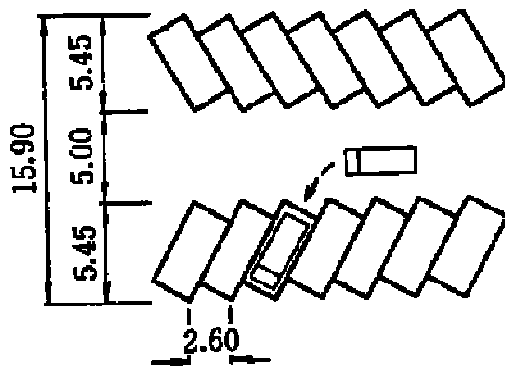
5. 路上駐車場

(1) 路上駐車場設置状況

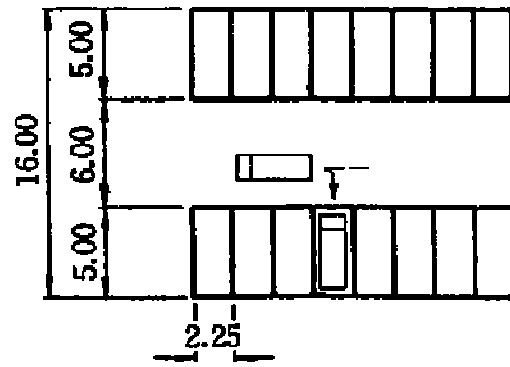
(平成31年3月末現在)

都道府県	都市名	駐車場整備地区	設置主体	設置台数	駐車可能時間	料 金	駐車方式	管理主体
青森県	青森市	青森都市計画	青森市	68	9:00 ~ 19:00	¥210/1hr→ 100/30min	60°	青森アドセック株式会社
広島県	広島市	広島圏都市計画	広島市	533	24hr	¥150, 100/30min ¥100/1hr	60° 直角	アマノマネジメント株式会社
計	2都市	-	-	601	-	-	-	-

(参考) 駐車方式(駐車区画の配置)のイメージ



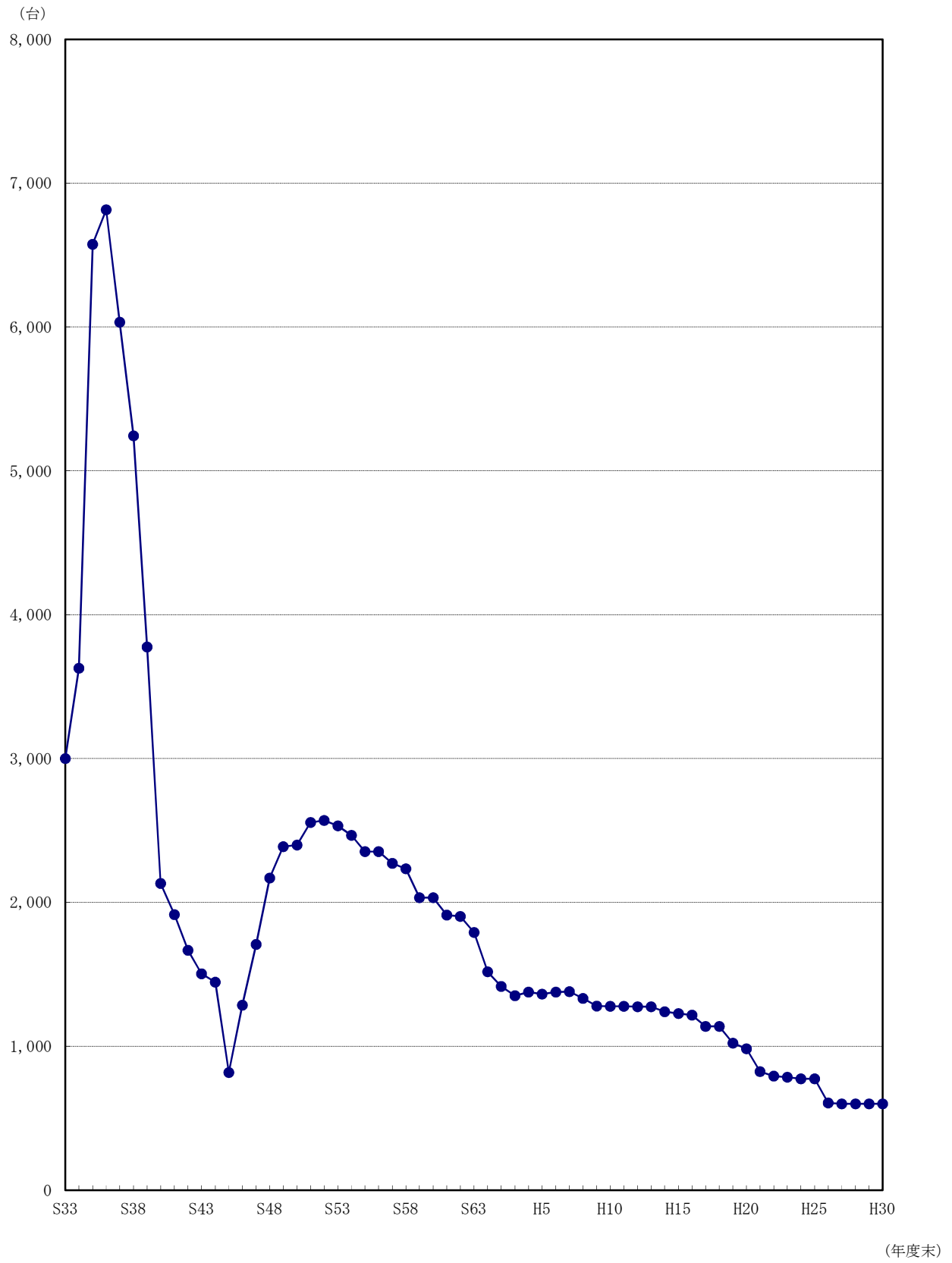
① 60° 駐車 (前進)



② 直角駐車 (後退)



(2) 路上駐車台数の推移



## (3) 路上駐車場都市別設置台数の推移

都市名	東京都	名古屋市	神戸市	京都市	鹿児島市	福井市	静岡市	函館市	札幌市	広島市	大垣市	高知市
設置開始年月日	34.1.26	35.6.1	35.10.1	35.11.1	39.9.1 21.3.14	41.7.1	42.8.1	45.2.1	45.7.1	45.7.10	46.12.1	47.4.1
廃止年月日	40.11.1	48.4.1	42.3.9	54.1.8	21.4.1 —	26.11.1	59.3.31	61.4.1	20.10.1	—	1.11.1	63.10.1
昭和33年	3,000	—	—	—	—	—	—	—	—	—	—	—
昭和34年	3,628	—	—	—	—	—	—	—	—	—	—	—
昭和35年	4,223	1,268	239	846	—	—	—	—	—	—	—	—
昭和36年	4,263	1,491	215	846	—	—	—	—	—	—	—	—
昭和37年	3,304	1,668	215	846	—	—	—	—	—	—	—	—
昭和38年	2,612	1,571	215	846	—	—	—	—	—	—	—	—
昭和39年	1,106	1,607	197	846	20	—	—	—	—	—	—	—
昭和40年	—	1,509	116	488	20	—	—	—	—	—	—	—
昭和41年	—	1,552	—	276	20	68	—	—	—	—	—	—
昭和42年	—	1,359	—	46	20	68	175	—	—	—	—	—
昭和43年	—	1,195	—	46	20	68	175	—	—	—	—	—
昭和44年	—	1,077	—	46	20	68	175	60	—	—	—	—
昭和45年	—	—	—	46	38	68	175	206	131	154	—	—
昭和46年	—	—	—	46	38	68	175	234	46	513	166	—
昭和47年	—	—	—	46	38	68	175	234	46	717	166	26
昭和48年	—	—	—	46	97	68	175	429	46	710	166	26
昭和49年	—	—	—	46	97	68	174	429	46	823	166	26
昭和50年	—	—	—	26	97	68	174	429	46	821	166	26
昭和51年	—	—	—	26	97	68	174	429	60	944	166	26
昭和52年	—	—	—	26	97	68	174	429	60	937	146	26
昭和53年	—	—	—	—	97	68	151	429	60	937	146	26
昭和54年	—	—	—	—	95	68	151	365	60	937	146	26
昭和55年	—	—	—	—	95	68	151	248	60	927	146	26
昭和56年	—	—	—	—	95	68	151	248	60	927	146	26
昭和57年	—	—	—	—	95	68	151	166	60	946	146	12
昭和58年	—	—	—	—	95	68	151	138	60	939	146	12
昭和59年	—	—	—	—	95	68	—	110	60	935	131	12
昭和60年	—	—	—	—	95	68	—	100	60	935	131	12
昭和61年	—	—	—	—	95	68	—	—	60	929	116	12
昭和62年	—	—	—	—	95	68	—	—	27	1,024	87	12
昭和63年	—	—	—	—	95	68	—	—	27	965	67	—
平成元年	—	—	—	—	95	67	—	—	27	952	33	—
平成2年	—	—	—	—	95	67	—	—	27	952	—	—
平成3年	—	—	—	—	95	67	—	—	27	952	—	—
平成4年	—	—	—	—	95	67	—	—	27	976	—	—
平成5年	—	—	—	—	95	67	—	—	27	963	—	—
平成6年	—	—	—	—	95	67	—	—	27	988	—	—
平成7年	—	—	—	—	95	67	—	—	27	1,013	—	—
平成8年	—	—	—	—	95	67	—	—	27	965	—	—
平成9年	—	—	—	—	95	67	—	—	27	963	—	—
平成10年	—	—	—	—	95	67	—	—	27	962	—	—
平成11年	—	—	—	—	95	67	—	—	27	962	—	—
平成12年	—	—	—	—	95	67	—	—	27	958	—	—
平成13年	—	—	—	—	95	67	—	—	27	958	—	—
平成14年	—	—	—	—	95	67	—	—	27	908	—	—
平成15年	—	—	—	—	95	67	—	—	27	903	—	—
平成16年	—	—	—	—	95	67	—	—	27	903	—	—
平成17年	—	—	—	—	95	67	—	—	27	881	—	—
平成18年	—	—	—	—	95	67	—	—	27	881	—	—
平成19年	—	—	—	—	95	67	—	—	27	765	—	—
平成20年	—	—	—	—	95	67	—	—	27	727	—	—
平成21年	—	—	—	—	—	67	—	—	—	690	—	—
平成22年	—	—	—	—	—	67	—	—	—	658	—	—
平成23年	—	—	—	—	—	67	—	—	—	650	—	—
平成24年	—	—	—	—	—	67	—	—	—	640	—	—
平成25年	—	—	—	—	—	67	—	—	—	640	—	—
平成26年	—	—	—	—	—	—	—	—	—	538	—	—
平成27年	—	—	—	—	—	—	—	—	—	533	—	—
平成28年	—	—	—	—	—	—	—	—	—	533	—	—
平成29年	—	—	—	—	—	—	—	—	—	533	—	—
平成30年	—	—	—	—	—	—	—	—	—	533	—	—

(注) 名古屋市の45～47年度については休止中である。

(各年度末)

加古川市	千葉市	豊橋市	青森市	呉市	市原市	佐世保市	計
47.4.6	47.7.1	48.8.6	48.12.15	49.10.1	52.4.1	55.10.1	
50.12.10	16.3.31	9.4.1	—	1.5.24	9.5.1	15.3.19	
—	—	—	—	—	—	—	3,000
—	—	—	—	—	—	—	3,628
—	—	—	—	—	—	—	6,576
—	—	—	—	—	—	—	6,815
—	—	—	—	—	—	—	6,033
—	—	—	—	—	—	—	5,244
—	—	—	—	—	—	—	3,776
—	—	—	—	—	—	—	2,133
—	—	—	—	—	—	—	1,916
—	—	—	—	—	—	—	1,668
—	—	—	—	—	—	—	1,504
—	—	—	—	—	—	—	1,446
—	—	—	—	—	—	—	818
—	—	—	—	—	—	—	1,286
20	173	—	—	—	—	—	1,709
20	275	44	68	—	—	—	2,170
10	331	44	68	60	—	—	2,388
—	375	44	68	60	—	—	2,400
—	395	44	68	60	—	—	2,557
—	395	44	68	60	40	—	2,570
—	395	44	68	60	52	—	2,533
—	395	44	68	60	52	—	2,467
—	395	43	68	60	52	15	2,354
—	395	43	68	60	52	15	2,354
—	395	43	68	56	52	15	2,273
—	395	43	68	56	49	15	2,235
—	392	43	68	56	49	15	2,034
—	386	43	68	56	64	15	2,033
—	386	43	68	56	64	15	1,912
—	369	43	68	56	40	15	1,904
—	369	43	68	35	40	15	1,792
—	179	43	68	—	40	15	1,519
—	110	43	68	—	40	15	1,417
—	48	43	68	—	38	15	1,353
—	48	43	68	—	38	15	1,377
—	48	43	68	—	37	15	1,363
—	48	43	68	—	26	15	1,377
—	48	22	68	—	26	15	1,381
—	48	22	68	—	26	15	1,333
—	45	—	68	—	—	15	1,280
—	45	—	68	—	—	15	1,279
—	45	—	68	—	—	15	1,279
—	45	—	68	—	—	15	1,275
—	45	—	68	—	—	15	1,275
—	45	—	68	—	—	—	1,210
—	—	—	68	—	—	—	1,160
—	—	—	68	—	—	—	1,160
—	—	—	68	—	—	—	1,138
—	—	—	68	—	—	—	1,138
—	—	—	68	—	—	—	1,022
—	—	—	68	—	—	—	984
—	—	—	68	—	—	—	825
—	—	—	68	—	—	—	793
—	—	—	68	—	—	—	785
—	—	—	68	—	—	—	775
—	—	—	68	—	—	—	775
—	—	—	68	—	—	—	606
—	—	—	68	—	—	—	601
—	—	—	68	—	—	—	601
—	—	—	68	—	—	—	601
—	—	—	68	—	—	—	601