

旧竹林院入り込み実績表(令和2年度)

(人)

	4月	5月	6月	7月	8月	9月	10月	11月	12月	1月	2月	3月	合計
大人(個人)	324	0	1,644	2,104	2,157	2,722							8,951
小学生(個人)	8	0	13	26	39	41							127
大人(団体)	102	0	71	35	59	181							448
小学生(団体)	0	0	0	0	0	0							0
高齢者	7	0	21	8	5	11							52
無料入園者	36	0	19	4	20	49							128
無料入園者うち障害者	8	0	8	1	8	8							33
無料入園者うち付添者	3	0	5	1	7	8							24
うち外国人	3	0	18	31	22	38							112
合計	477	0	1,768	2,177	2,280	3,004	0	0	0	0	0	0	9,706
茶室使用回数													0
平成31年度実績	2,866	5,537	4,325	3,494	2,505	4,256	4,782	16,789	3,657	2,085	1,686	1,618	53,600
平成30年度実績	1,890	2,286	1,583	877	1,166	2,282	2,618	8,137	1,932	1,016	1,055	1,498	26,340
平成29年度実績	1,527	1,635	958	736	1,020	1,844	1,630	5,996	1,205	537	1,104	1,409	19,601
平成28年度実績	1,562	1,873	1,092	831	944	1,171	1,578	6,798	1,357	621	670	1,111	19,608
平成27年度実績	1,629	1,672	933	697	839	1,607	2,634	6,131	1,125	876	902	1,351	20,396
平成26年度実績	0	0	0	0	0	1,540	1,777	7,803	764	552	924	849	14,209
平成25年度実績	1,564	2,434	1,157	0	0	0	0	0	0	0	0	0	5,155
平成24年度実績	2,007	2,101	1,449	899	744	1,173	1,661	12,899	1,309	924	4,173	1,638	30,977
平成23年度実績	1,692	2,373	1,373	1,007	1,024	1,509	1,967	13,137	1,111	1,507	4,025	1,885	32,610
平成22年度実績	1,707	3,293	1,428	1,601	1,512	1,408	2,199	11,490	1,394	1,188	4,299	1,590	33,109
平成21年度実績	1,762	2,290	1,086	932	769	2,006	2,010	12,105	1,591	1,592	4,028	1,760	31,931
平成20年度実績	3,056	2,544	1,439	1,050	939	1,384	2,026	7,277	1,602	1,921	5,565	2,009	

茶室使用回数除
茶室使用回数除

(円)

旧竹林院歳入実績表(令和2年度)

	4月	5月	6月	7月	8月	9月	10月	11月	12月	1月	2月	3月	合計
大人(個人)	103,680	0	526,080	673,280	690,240	871,040	0	0	0	0	0	0	20,320
小学生(個人)	1,280	0	2,080	4,160	6,240	6,560	0	0	0	0	0	0	112,000
大人(団体)	25,500	0	17,750	8,750	14,750	45,250	0	0	0	0	0	0	0
小学生(団体)	0	0	0	0	0	0	0	0	0	0	0	0	10,920
高齢者	1,470	0	4,410	1,680	1,050	2,310	0	0	0	0	0	0	0
茶室													3,007,560
合計	131,930	0	550,320	687,870	712,280	925,160	0	0	0	0	0	0	3,007,560
平成31年度実績	834,860	1,579,040	1,214,500	979,640	733,880	1,218,290	1,419,930	4,892,250	1,114,650	626,800	500,850	507,860	15,622,550
平成30年度実績	553,300	637,210	439,810	247,460	344,670	669,210	767,040	2,345,770	580,050	303,510	288,790	405,660	7,582,480
平成29年度実績	427,580	506,950	260,310	206,990	291,520	508,990	489,120	1,741,410	334,520	9,410	91,370	94,020	4,962,190
平成28年度実績	455,500	580,220	312,690	234,220	271,220	329,110	442,860	1,534,700	371,080	175,680	162,890	290,560	5,160,730
平成27年度実績	435,470	457,290	258,350	184,910	247,660	460,490	733,760	1,487,110	309,960	250,500	241,620	374,710	5,441,830
平成26年度実績	0	0	0	0	0	389,180	489,450	1,679,770	205,470	132,460	225,890	232,820	3,355,040
平成25年度実績	454,100	664,730	321,620	0	0	0	0	0	0	0	0	0	1,440,450
平成24年度実績	549,730	607,860	397,910	249,810	215,640	324,900	453,400	1,621,230	353,800	262,290	1,201,600	469,620	6,707,790
平成23年度実績	477,650	674,780	377,440	281,750	289,860	431,840	576,750	1,754,010	321,350	410,340	1,149,440	541,730	7,286,940
平成22年度実績	491,100	936,030	403,030	438,010	406,370	387,440	592,790	2,141,830	389,040	324,820	1,214,140	446,370	8,170,970
平成21年度実績	503,270	624,285	307,270	277,080	221,920	562,540	579,000	2,119,240	430,120	466,470	1,164,250	495,340	7,750,785
平成20年度実績	861,910	697,950	379,900	296,700	270,930	401,370	558,000	2,047,840	439,170	516,530	1,364,120	550,550	

旧竹林院入り込み実績表(平成31年度)

(人)

	4月	5月	6月	7月	8月	9月	10月	11月	12月	1月	2月	3月	合計
大人(個人)	1,896	3,041	2,090	1,677	1,678	2,399	2,710	7,980	2,407	1,354	1,247	1,360	29,839
小学生(個人)	31	58	18	34	35	23	18	83	10	26	14	27	377
大人(団体)	862	2,322	2,145	1,720	760	1,772	1,960	8,520	1,205	672	324	186	22,448
小学生(団体)	1	5	4	7	11	3	3	17	8	0	0	0	59
高齢者	36	74	29	32	0	17	58	128	20	5	13	29	441
無料入園者	40	37	39	24	21	42	33	61	7	28	88	16	436
無料入園者うち障害者	6	13	11	5	4	3	9	17	4	5	6	4	87
無料入園者うち付添者	3	6	10	4	3	2	4	12	3	3	4	2	56
うち外国人	145	184	164	163	128	196	272	731	308	229	65	31	2,616
合計	2,866	5,537	4,325	3,494	2,505	4,256	4,782	16,789	3,657	2,085	1,686	1,618	53,600
茶室使用回数													0
平成30年度実績	1,890	2,286	1,583	877	1,166	2,282	2,618	8,137	1,932	1,016	1,055	1,498	26,340
平成29年度実績	1,527	1,635	958	736	1,020	1,844	1,630	5,996	1,205	537	1,104	1,409	19,601
平成28年度実績	1,562	1,873	1,092	831	944	1,171	1,578	6,798	1,357	621	670	1,111	19,608
平成27年度実績	1,629	1,672	933	697	839	1,607	2,634	6,131	1,125	876	902	1,351	20,396
平成26年度実績	0	0	0	0	0	1,540	1,777	7,803	764	552	924	849	14,209
平成25年度実績	1,564	2,434	1,157	0	0	0	0	0	0	0	0	0	5,155
平成24年度実績	2,007	2,101	1,449	899	744	1,173	1,661	12,899	1,309	924	4,173	1,638	30,977
平成23年度実績	1,692	2,373	1,373	1,007	1,024	1,509	1,967	13,137	1,111	1,507	4,025	1,885	32,610
平成22年度実績	1,707	3,293	1,428	1,601	1,512	1,408	2,199	11,490	1,394	1,188	4,299	1,590	33,109
平成21年度実績	1,762	2,290	1,086	932	769	2,006	2,010	12,105	1,591	1,592	4,028	1,760	31,931
平成20年度実績	3,056	2,544	1,439	1,050	939	1,384	2,026	7,277	1,602	1,921	5,565	2,009	30,812

茶室使用回数除
茶室使用回数除

※10月以降の合計金額に差異あり。施設の報告書が正解。

旧竹林院歳入実績表(平成31年度)

(円)

	4月	5月	6月	7月	8月	9月	10月	11月	12月	1月	2月	3月	合計
大人(個人)	606,720	973,120	668,800	536,640	536,960	767,680	894,300	2,633,400	794,310	446,820	411,510	448,800	9,719,060
小学生(個人)	4,960	9,280	2,880	5,440	5,600	3,680	2,880	13,280	1,600	4,160	2,240	4,320	60,320
大人(団体)	215,500	580,500	536,250	430,000	190,000	443,000	509,600	2,215,200	313,300	174,720	84,240	48,360	5,740,670
小学生(団体)	120	600	480	840	1,320	360	390	2,210	1,040	0	0	0	7,360
高齢者	7,560	15,540	6,090	6,720	0	3,570	12,760	28,160	4,400	1,100	2,860	6,380	95,140
茶室													0
合計	834,860	1,579,040	1,214,500	979,640	733,880	1,218,290	1,419,930	4,892,250	1,114,650	626,800	500,850	507,860	15,622,550
平成30年度実績	553,300	637,210	439,810	247,460	344,670	669,210	767,040	2,345,770	580,050	303,510	288,790	405,660	7,582,480
平成29年度実績	427,580	506,950	260,310	206,990	291,520	508,990	489,120	1,741,410	334,520	9,410	91,370	94,020	4,962,190
平成28年度実績	455,500	580,220	312,690	234,220	271,220	329,110	442,860	1,534,700	371,080	175,680	162,890	290,560	5,160,730
平成27年度実績	435,470	457,290	258,350	184,910	247,660	460,490	733,760	1,487,110	309,960	250,500	241,620	374,710	5,441,830
平成26年度実績	0	0	0	0	0	389,180	489,450	1,679,770	205,470	132,460	225,890	232,820	3,355,040
平成25年度実績	454,100	664,730	321,620	0	0	0	0	0	0	0	0	0	1,440,450
平成24年度実績	549,730	607,860	397,910	249,810	215,640	324,900	453,400	1,621,230	353,800	262,290	1,201,600	469,620	6,707,790
平成23年度実績	477,650	674,780	377,440	281,750	289,860	431,840	576,750	1,754,010	321,350	410,340	1,149,440	541,730	7,286,940
平成22年度実績	491,100	936,030	403,030	438,010	406,370	387,440	592,790	2,141,830	389,040	324,820	1,214,140	446,370	8,170,970
平成21年度実績	503,270	624,285	307,270	277,080	221,920	562,540	579,000	2,119,240	430,120	466,470	1,164,250	495,340	7,750,785
平成20年度実績	861,910	697,950	379,900	296,700	270,930	401,370	558,000	2,047,840	439,170	516,530	1,364,120	550,550	8,384,970

旧竹林院入り込み実績表(平成30年度)

(人)

	4月	5月	6月	7月	8月	9月	10月	11月	12月	1月	2月	3月	合計
大人(個人)	1,284	1,055	694	443	854	1,551	1,709	4,919	1,527	831	744	973	16,584
小学生(個人)	16	13	4	12	20	18	8	45	31	13	7	15	202
大人(団体)	531	1,154	844	409	270	651	831	2,949	320	137	174	349	8,619
小学生(団体)	5	0	0	4	4	1	0	10	3	0	0	2	29
高齢者	31	43	29	5	1	34	53	124	29	6	29	21	405
無料入園者	23	21	12	4	17	27	17	90	22	29	101	49	412
無料入園者うち障害者	10	10	7	1	1	7	9	25	11	6	10	3	100
無料入園者うち付添者	8	8	5	1	1	6	4	22	8	4	5	3	75
うち外国人	66	23	57	17	57	39	54	216	74	39	64	83	789
合計	1,890	2,286	1,583	877	1,166	2,282	2,618	8,137	1,932	1,016	1,055	1,409	26,251
茶室使用回数	1	3	1	1	0	1	0	5	0				12
平成29年度実績	1,527	1,635	958	736	1,020	1,844	1,630	5,996	1,205	537	1,104	1,409	19,601
平成28年度実績	1,562	1,873	1,092	831	944	1,171	1,578	6,798	1,357	621	670	1,111	19,608
平成27年度実績	1,629	1,672	933	697	839	1,607	2,634	6,131	1,125	876	902	1,351	20,396
平成26年度実績	0	0	0	0	0	1,540	1,777	7,803	764	552	924	849	14,209
平成25年度実績	1,564	2,434	1,157	0	0	0	0	0	0	0	0	0	5,155
平成24年度実績	2,007	2,101	1,449	899	744	1,173	1,661	12,899	1,309	924	4,173	1,638	30,977
平成23年度実績	1,692	2,373	1,373	1,007	1,024	1,509	1,967	13,137	1,111	1,507	4,025	1,885	32,610
平成22年度実績	1,707	3,293	1,428	1,601	1,512	1,408	2,199	11,490	1,394	1,188	4,299	1,590	33,109
平成21年度実績	1,762	2,290	1,086	932	769	2,006	2,010	12,105	1,591	1,592	4,028	1,760	31,931
平成20年度実績	3,056	2,544	1,439	1,050	939	1,384	2,026	7,277	1,602	1,921	5,565	2,009	30,812

134%

茶室使用回数除
茶室使用回数除

旧竹林院歳入実績表(平成30年度)

(円)

	4月	5月	6月	7月	8月	9月	10月	11月	12月	1月	2月	3月	合計
大人(個人)	410,880	337,600	222,080	141,760	273,280	496,320	546,880	1,574,080	488,640	265,920	238,080	311,360	5,306,880
小学生(個人)	2,560	2,080	640	1,920	3,200	2,880	1,280	7,200	4,960	2,080	1,120	2,400	32,320
大人(団体)	132,750	288,500	211,000	102,250	67,500	162,750	207,750	737,250	80,000	34,250	43,500	87,250	2,154,750
小学生(団体)	600	0	0	480	480	120	0	1,200	360	0	0	240	3,480
高齢者	6,510	9,030	6,090	1,050	210	7,140	11,130	26,040	6,090	1,260	6,090	4,410	85,050
茶室													0
合計	553,300	637,210	439,810	247,460	344,670	669,210	767,040	2,345,770	580,050	303,510	288,790	405,660	7,582,480
平成29年度実績	427,580	506,950	260,310	206,990	291,520	508,990	489,120	1,741,410	334,520	9,410	91,370	94,020	4,962,190
平成28年度実績	455,500	580,220	312,690	234,220	271,220	329,110	442,860	1,534,700	371,080	175,680	162,890	290,560	5,160,730
平成27年度実績	435,470	457,290	258,350	184,910	247,660	460,490	733,760	1,487,110	309,960	250,500	241,620	374,710	5,441,830
平成26年度実績	0	0	0	0	0	389,180	489,450	1,679,770	205,470	132,460	225,890	232,820	3,355,040
平成25年度実績	454,100	664,730	321,620	0	0	0	0	0	0	0	0	0	1,440,450
平成24年度実績	549,730	607,860	397,910	249,810	215,640	324,900	453,400	1,621,230	353,800	262,290	1,201,600	469,620	6,707,790
平成23年度実績	477,650	674,780	377,440	281,750	289,860	431,840	576,750	1,754,010	321,350	410,340	1,149,440	541,730	7,286,940
平成22年度実績	491,100	936,030	403,030	438,010	406,370	387,440	592,790	2,141,830	389,040	324,820	1,214,140	446,370	8,170,970
平成21年度実績	503,270	624,285	307,270	277,080	221,920	562,540	579,000	2,119,240	430,120	466,470	1,164,250	495,340	7,750,785
平成20年度実績	861,910	697,950	379,900	296,700	270,930	401,370	558,000	2,047,840	439,170	516,530	1,364,120	550,550	8,384,970

153%

旧竹林院利用実績

(平成22年度)

(円)

	単価	4月	5月	6月	7月	8月	9月	10月	11月	12月	1月	2月	3月	合計
小学生(個人)	150円	1,950	5,700	0	1,050	2,250	300	750	7,200	450	2,550	3,150	1,500	26,850
小学生(団体)	120円	840	120	0	840	2,640	0	240	1,800	0	0	120	0	6,600
高齢者	210円	5,460	6,090	2,940	7,770	630	840	5,040	41,160	2,940	18,480	98,910	22,890	213,150
大人(個人)	310円	413,850	580,940	260,090	186,310	189,100	210,800	347,510	1,327,420	180,110	281,790	996,960	327,980	5,302,860
大人(団体)	250円	69,000	325,750	140,000	231,750	211,750	175,500	239,250	764,250	195,250	22,000	115,000	94,000	2,583,500
茶室		0	17,430	0	10,290	0	0	0	0	10,290	0	0	0	38,010
合計		491,100	936,030	403,030	438,010	406,370	387,440	592,790	2,141,830	389,040	324,820	1,214,140	446,370	8,170,970

(平成21年度)

(円)

	単価	4月	5月	6月	7月	8月	9月	10月	11月	12月	1月	2月	3月	合計
小学生(個人)	150円	2,550	3,750	150	150	1,500	1,950	150	7,200	450	750	1,350	1,650	21,600
小学生(団体)	120円	120	360	0	0	240	360	240	0	0	0	120	0	1,440
高齢者	210円	5,670	5,040	9,450	840	1,260	14,070	8,820	20,580	7,980	17,430	85,680	11,340	188,160
大人(個人)	310円	403,930	292,020	234,670	195,300	195,920	332,630	410,750	1,415,460	208,940	405,790	948,600	344,100	5,388,110
大人(団体)	250円	91,000	315,975	63,000	70,500	23,000	199,250	148,750	676,000	212,750	42,500	128,500	138,250	2,109,475
茶室		0	7,140	0	10,290	0	14,280	10,290	0	0	0	0	0	42,000
合計		503,270	624,285	307,270	277,080	221,920	562,540	579,000	2,119,240	430,120	466,470	1,164,250	495,340	7,750,785

(平成20年度)

(円)

	単価	4月	5月	6月	7月	8月	9月	10月	11月	12月	1月	2月	3月	合計
小学生(個人)	150円	4,500	900	300	1,050	2,100	600	1,200	6,300	0	1,500	4,050	2,250	24,750
小学生(団体)	120円	120	360	120	0	0	0	0	0	0	0	240	480	1,320
高齢者	210円	2,940	4,620	12,390	0	4,620	1,680	5,880	15,750	840	17,850	102,900	18,480	187,950
大人(個人)	310円	623,100	417,570	260,090	206,150	237,460	287,060	327,670	1,351,290	253,580	388,430	1,047,180	376,340	5,775,920
大人(団体)	250円	231,250	274,500	107,000	89,500	26,750	97,750	223,250	674,500	184,750	108,750	209,750	153,000	2,380,750
茶室		0	0	0	0	0	14,280	0	0	0	0	0	0	14,280
合計		861,910	697,950	379,900	296,700	270,930	401,370	558,000	2,047,840	439,170	516,530	1,364,120	550,550	8,384,970

旧竹林院歳入実績表(平成17年度)

(円)

	4月	5月	6月	7月	8月	9月	10月	11月	12月	1月	2月	3月	合計
小学生(個人)	2,700	1,650	750	600	1,800	0	1,800	6,300	450	1,050	1,200	1,500	19,800
小学生(団体)	120	0	0	0	0	0	0	2,160	0	480	0	0	2,760
高齢者	6,300	2,940	420	0	1,260	1,260	5,460	23,940	0	0	2,100	5,670	49,350
大人(個人)	416,020	431,520	257,610	164,610	243,970	250,790	328,910	1,706,240	176,390	163,990	150,350	213,280	4,503,680
大人(団体)	153,250	229,750	38,250	92,500	53,500	78,000	180,750	997,750	27,250	178,000	64,000	50,750	2,143,750
茶室	0	0	0	0	0	0	0	0	0	0	0	0	0
合計	578,390	665,860	297,030	257,710	300,530	330,050	516,920	2,736,390	204,090	343,520	217,650	271,200	6,719,340
平成16年度	618,190	636,780	540,800	286,140	253,520	338,360	532,280	2,631,990	275,430	368,840	160,200	343,650	6,986,180
平成15年度	587,920	728,580	298,530	556,030	256,520	343,760	626,390	2,244,160	165,960	395,490	192,490	337,540	6,733,370

6,719,340

2,429,570

旧竹林院入り込み実績表(平成17年度)

(人)

	4月	5月	6月	7月	8月	9月	10月	11月	12月	1月	2月	3月	合計
小学生(個人)	18	11	5	4	12	0	12	42	3	7	8	132	122
小学生(団体)	1	0	0	0	0	0	0	18	0	4	0	23	23
高齢者	30	14	2	0	6	6	26	114	0	0	10	235	208
大人(個人)	1,342	1,392	831	531	787	809	1,061	5,504	569	529	485	688	13,840
大人(団体)	613	919	153	370	214	312	723	3,991	109	712	256	203	8,372
無料入園者	38	73	37	16	7	36	44	7,861	1	3	17	24	8,157
外国人	8	14	25	2	7	11	2	17	1	4	4	4	95
合計	2,042	2,409	1,028	921	1,026	1,163	1,866	17,530	682	1,255	776	1,305	32,003
平成16年度	2,155	2,234	2,123	1,036	878	1,211	1,968	16,433	928	1,350	582	1,230	32,128
平成15年度	2,061	2,570	1,099	2,139	896	1,221	2,274	11,936	575	1,444	662	1,211	28,088

旧竹林院歳入実績表(平成18年度)

(円)

	4月	5月	6月	7月	8月	9月	10月	11月	12月	1月	2月	3月	合計
小学生(個人)	2,250	2,850	0	3,600	2,100	1,350	900	4,500	750	4,200	2,250	1,500	26,250
小学生(団体)	240	0	0	120	0	0	0	240	0	1,200	0	120	1,920
高齢者	3,990	8,820	15,750	11,760	420	7,560	23,100	10,080	1,680	11,550	42,210	11,760	148,680
大人(個人)	487,320	500,650	249,550	206,460	268,460	284,270	386,260	1,519,000	247,690	466,550	952,010	444,850	6,013,070
大人(団体)	178,000	301,500	135,250	46,250	46,000	148,000	221,750	561,250	96,750	162,500	117,000	125,500	2,139,750
茶室	0	0	0	0	0	0	0	0	0	0	0	0	0
合計	671,800	813,820	400,550	268,190	316,980	441,180	632,010	2,095,070	346,870	646,000	1,113,470	583,730	8,329,670
平成17年度実績	578,390	665,860	297,030	257,710	300,530	330,050	516,920	2,736,390	204,090	343,520	217,650	271,200	6,719,340
平成16年度実績	618,190	636,780	540,800	286,140	253,520	338,360	532,280	2,631,990	275,430	368,840	160,200	343,650	6,986,180

2,912,520

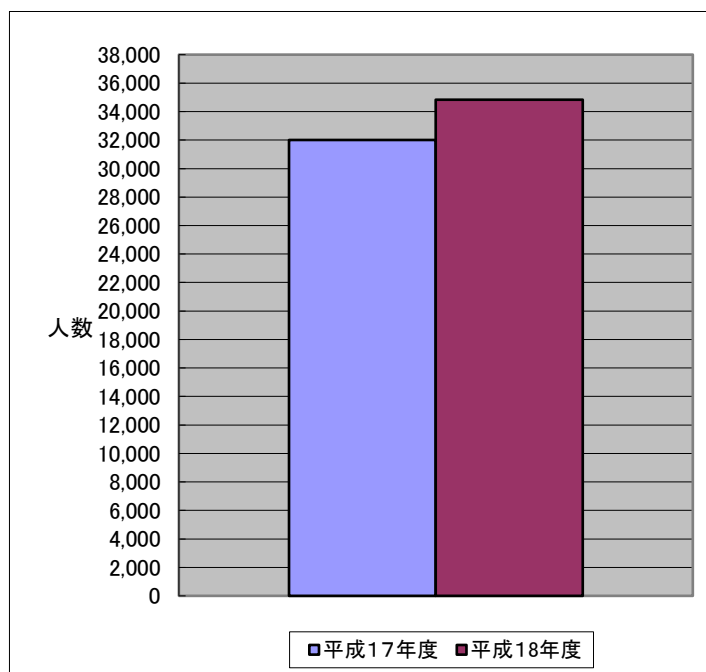
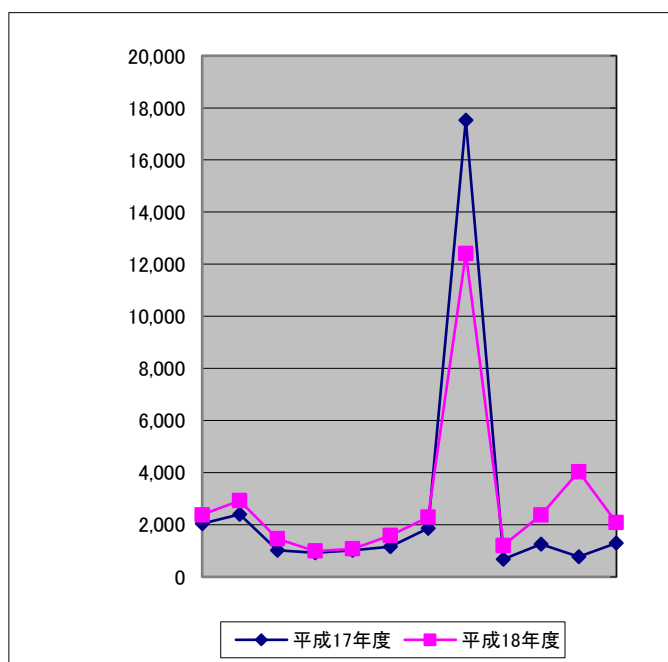
8,329,670

旧竹林院入り込み実績表(平成18年度)

(人)

	4月	5月	6月	7月	8月	9月	10月	11月	12月	1月	2月	3月	合計
小学生(個人)	15	19	0	24	14	9	6	30	5	28	15	10	175
小学生(団体)	2	0	0	1	0	0		2	0	10	0	1	16
高齢者	19	42	75	56	2	36	110	48	8	55	201	56	708
大人(個人)	1,572	1,615	805	666	866	917	1,246	4,900	799	1,505	3,071	1,435	19,397
大人(団体)	712	1,206	541	185	184	592	887	2,245	387	650	468	502	8,559
無料入園者	61	39	44	55	15	35	47	5,166	7	110	257	74	5,910
外国人	6	14	7	11	4	3	1	46	4	7	8	25	136
障害者	1	3	2	2	0	2	2	15	3	12	26	9	77
合計	2,382	2,924	1,467	989	1,081	1,591	2,298	12,406	1,209	2,370	4,038	2,087	34,842
平成17年度実績	2,042	2,409	1,028	921	1,026	1,163	1,866	17,530	682	1,255	776	1,305	32,003
平成16年度実績	2,155	2,234	2,123	1,036	878	1,211	1,968	16,433	928	1,350	582	1,230	32,128

増加分 2,839



※年間で2829人の入り込み増。秋のライトアップは準備不足により減少したものの、1月から開催された盆梅展で大幅の増員となった。
 盆梅展 1月20日 ~ 3月11日 6,400人

旧竹林院歳入実績表(平成19年度)

(円)

	4月	5月	6月	7月	8月	9月	10月	11月	12月	1月	2月	3月	合計
小学生(個人)	1,350	1,350	300	150	2,700	750	1,200	4,500	1,350	1,650	2,400	2,700	20,400
小学生(団体)	120	0	0	0	240	0	1,920	120	0	120	600	600	3,720
高齢者	1,890	2,310	12,600	8,820	210	2,940	13,020	10,500	2,100	11,130	53,760	14,700	133,980
大人(個人)	376,650	343,480	194,680	165,540	208,940	286,440	397,420	1,417,940	383,470	396,490	1,675,550	531,340	6,377,940
大人(団体)	175,750	198,500	173,500	110,750	38,000	96,000	218,250	1,147,750	59,000	251,750	160,250	75,750	2,705,250
茶室	0	0	0	0	10,290	7,140	34,860	0	0	0	0	0	52,290
合計	555,760	545,640	381,080	285,260	260,380	393,270	666,670	2,580,810	445,920	661,140	1,892,560	625,090	9,293,580
平成17年度実績	578,390	665,860	297,030	257,710	300,530	330,050	516,920	2,736,390	204,090	343,520	217,650	271,200	6,719,340
平成16年度実績	618,190	636,780	540,800	286,140	253,520	338,360	532,280	2,631,990	275,430	368,840	160,200	343,650	6,986,180

2,421,390

9,293,580

旧竹林院入り込み実績表(平成19年度)

(人)

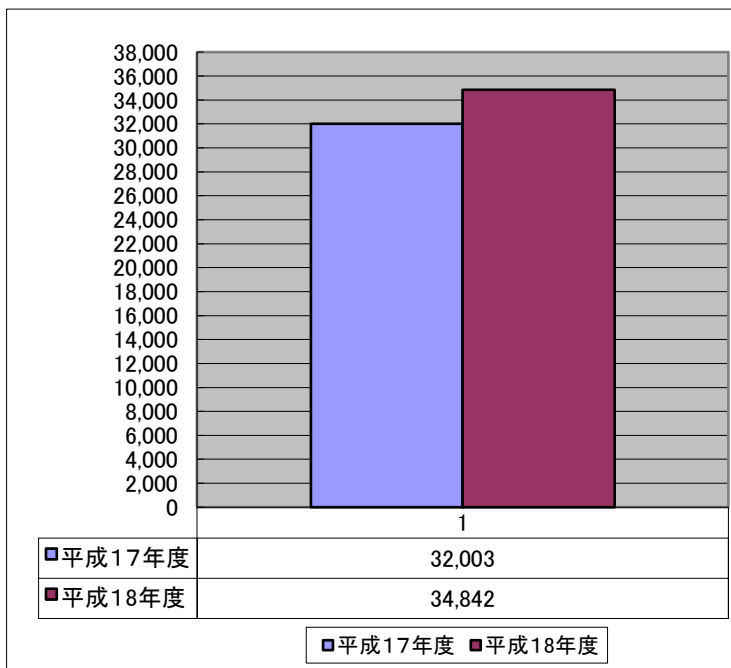
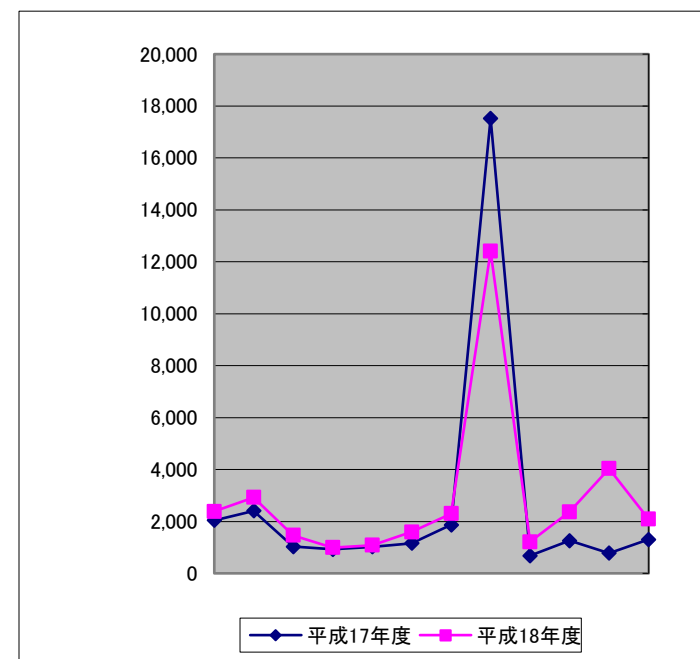
	4月	5月	6月	7月	8月	9月	10月	11月	12月	1月	2月	3月	合計
小学生(個人)	9	9	2	1	18	5	8	30	9	11	16	18	136
小学生(団体)	1	0	0	0	2	0	16	1	0	1	5	5	31
高齢者	9	11	60	42	1	14	62	50	10	53	256	70	638
大人(個人)	1,215	1,108	628	534	674	924	1,282	4,574	1,237	1,279	5,405	1,714	20,574
大人(団体)	703	794	694	443	152	384	873	4,591	236	1,007	641	303	10,821
無料入園者	48	35	37	20	14	36	47	88	5,438	100	470	70	6,403
外国人	2	8	2	2	6	14	13	53	1	8	21	6	136
障害者	4	1	0	0	4	0	0	6	0	4	28	6	53
合計	1,989	1,958	1,421	1,040	865	1,363	2,288	9,340	6,930	2,455	6,821	2,192	38,662
平成17年度実績	2,042	2,409	1,028	921	1,026	1,163	1,866	17,530	682	1,255	776	1,305	32,003
平成16年度実績	2,155	2,234	2,123	1,036	878	1,211	1,968	16,433	928	1,350	582	1,230	32,128

6,456

52 36 37 20 18

36 47 94 5,438 104 498 76

増加分



旧竹林院歳入実績表(平成20年度)

(円)

	4月	5月	6月	7月	8月	9月	10月	11月	12月	1月	2月	3月	合計
小学生(個人)	4,500	900	300	1,050	2,100	600	1,200	6,300	0	1,500	4,050	2,250	24,750
小学生(団体)	120	360	120	0	0	0	0	0	0	0	240	480	1,320
高齢者	2,940	4,620	12,390	0	4,620	1,680	5,880	15,750	840	17,850	102,900	18,480	187,950
大人(個人)	623,100	417,570	260,090	206,150	237,460	287,060	327,670	1,351,290	253,580	388,430	1,047,180	376,340	5,775,920
大人(団体)	231,250	274,500	107,000	89,500	26,750	97,750	223,250	674,500	184,750	108,750	209,750	153,000	2,380,750
茶室	0	0	0	0	0	14,280		0	0	0	0	0	14,280
合計	861,910	697,950	379,900	296,700	270,930	401,370	558,000	2,047,840	439,170	516,530	1,364,120	550,550	8,384,970
平成17年度実績	578,390	665,860	297,030	257,710	300,530	330,050	516,920	2,736,390	204,090	343,520	217,650	271,200	6,719,340
平成16年度実績	618,190	636,780	540,800	286,140	253,520	338,360	532,280	2,631,990	275,430	368,840	160,200	343,650	6,986,180

2,908,760

8,384,970

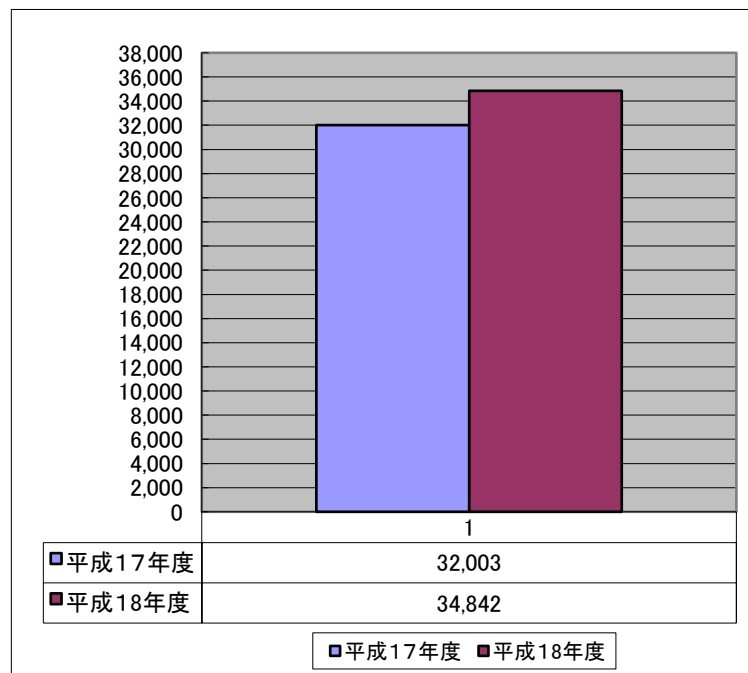
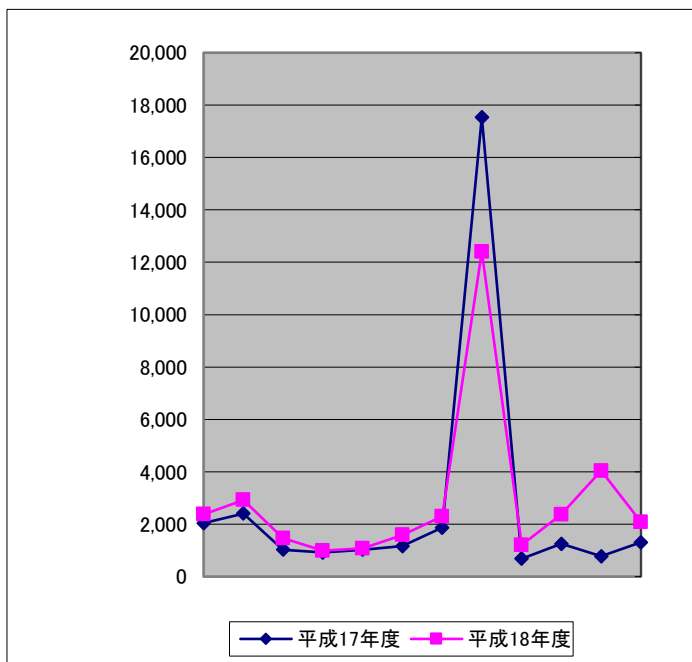
旧竹林院入り込み実績表(平成20年度)

(人)

	4月	5月	6月	7月	8月	9月	10月	11月	12月	1月	2月	3月	合計
小学生(個人)	30	6	2	7	14	4	8	42	0	10	27	15	165
小学生(団体)	1	3	1	0	0	0	0	0	0	0	2	4	11
高齢者	14	22	59	0	22	8	28	75	4	85	490	88	895
大人(個人)	2,010	1,347	839	665	766	926	1,057	4,359	818	1,253	3,378	1,214	18,632
大人(団体)	925	1,098	428	358	107	391	893	2,698	739	435	839	612	9,523
無料入園者	57	66	100	20	30	55	40	100	41	130	813	70	1,522
外国人	59	20	4	22	6	14	14	21	30	20	27	0	237
障害者	19	2	10	0	0	0	0	3	0	8	16	6	64
合計	3,056	2,544	1,439	1,050	939	1,384	2,026	7,277	1,602	1,921	5,565	2,009	30,812
平成19年度実績	1,989	1,958	1,421	1,040	865	1,363	2,288	9,340	6,930	2,455	6,821	2,192	38,662
平成18年度実績	2,381	2,924	1,467	989	1,081	1,591	2,298	12,406	1,209	2,370	4,038	2,087	34,841
平成17年度実績	2,042	2,409	1,028	921	1,026	1,163	1,866	17,530	682	1,255	776	1,305	32,003
平成16年度実績	2,155	2,234	2,123	1,036	878	1,211	1,968	16,433	928	1,350	582	1,230	32,128

増加分

-1,191



旧竹林院歳入実績表(平成21年度)

(円)

	4月	5月	6月	7月	8月	9月	10月	11月	12月	1月	2月	3月	合計
小学生(個人)	2,550	3,750	150	150	1,500	1,950	150	7,200	450	750	1,350	1,650	21,600
小学生(団体)	120	360	0	0	240	360	240	0	0	0	120	0	1,440
高齢者	5,670	5,040	9,450	840	1,260	14,070	8,820	20,580	7,980	17,430	85,680	11,340	188,160
大人(個人)	403,930	292,020	234,670	195,300	195,920	332,630	410,750	1,415,460	208,940	405,790	948,600	344,100	5,388,110
大人(団体)	91,000	315,975	63,000	70,500	23,000	199,250	148,750	676,000	212,750	42,500	128,500	138,250	2,109,475
茶室	0	7,140	0	10,290	0	14,280	10,290	0	0	0	0	0	42,000
合計	503,270	624,285	307,270	277,080	221,920	562,540	579,000	2,119,240	430,120	466,470	1,164,250	495,340	7,750,785
平成17年度実績	578,390	665,860	297,030	257,710	300,530	330,050	516,920	2,736,390	204,090	343,520	217,650	271,200	6,719,340
平成16年度実績	618,190	636,780	540,800	286,140	253,520	338,360	532,280	2,631,990	275,430	368,840	160,200	343,650	6,986,180

2,496,365

7,750,785

旧竹林院入り込み実績表(平成21年度)

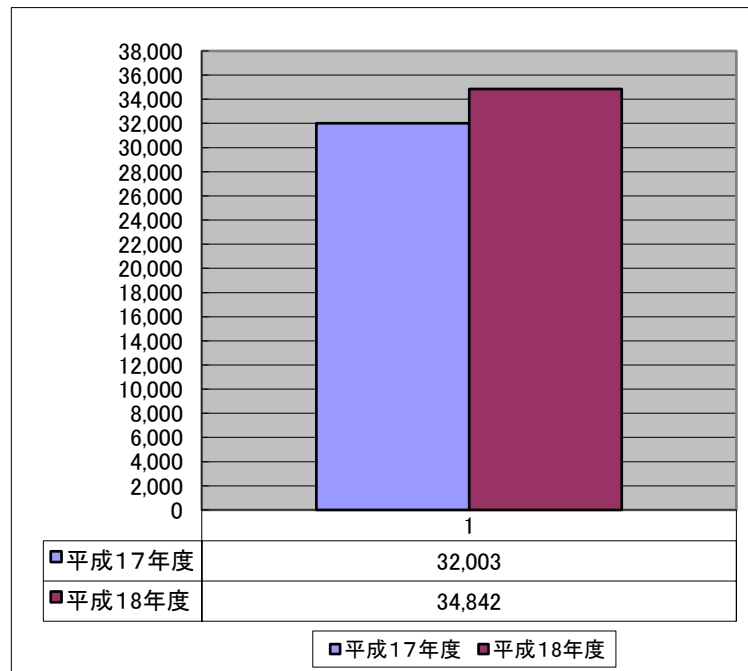
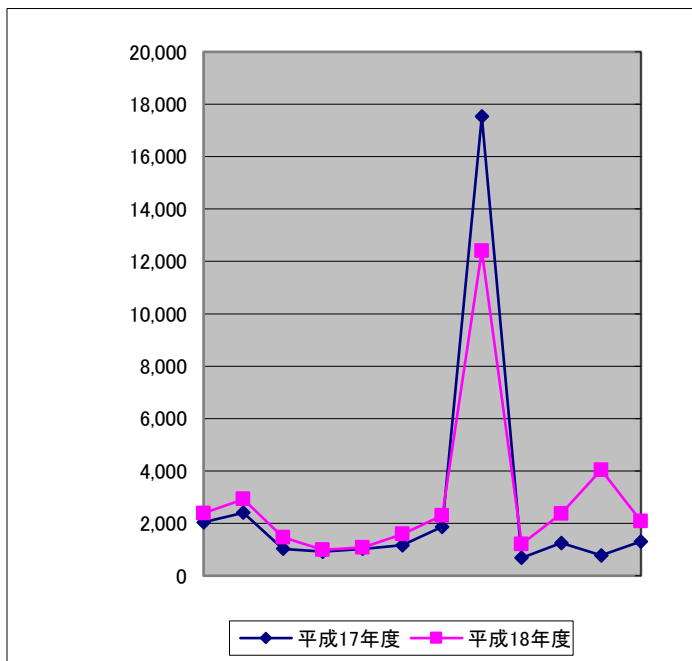
(人)

	4月	5月	6月	7月	8月	9月	10月	11月	12月	1月	2月	3月	合計
小学生(個人)	17	25	1	1	10	13	1	48	3	5	9	11	133
小学生(団体)	1	3	0	0	2	3	2	0	0	0	1	0	12
高齢者	27	24	45	4	6	67	42	98	38	83	408	54	842
大人(個人)	1,303	942	757	630	632	1,073	1,325	4,566	674	1,309	3,060	1,110	16,271
大人(団体)	364	1,263	252	282	92	797	595	2,704	851	170	514	553	7,884
無料入園者	41	30	30	15	25	50	45	4,687	25	25	0	20	4,973
外国人	5	15	7	5	6	10	5	20	4	4	10	3	91
障害者	9	3	1	0	2	3	0	2	0	0	36	12	56
合計	1,762	2,290	1,086	932	769	2,006	2,010	12,105	1,591	1,592	4,028	1,760	31,931
平成20年度実績	3,056	2,544	1,439	1,050	939	1,384	2,026	7,277	1,602	1,921	5,565	2,009	30,812
平成19年度実績	1,989	1,958	1,421	1,040	865	1,363	2,288	9,340	6,930	2,455	6,821	2,192	38,662
平成18年度実績	2,381	2,924	1,467	989	1,081	1,591	2,298	12,406	1,209	2,370	4,038	2,087	34,841
平成17年度実績	2,042	2,409	1,028	921	1,026	1,163	1,866	17,530	682	1,255	776	1,305	32,003
平成16年度実績	2,155	2,234	2,123	1,036	878	1,211	1,968	16,433	928	1,350	582	1,230	32,128

秋のライトアップ
4,547人含む

増加分

-72



旧竹林院歳入実績表(平成22年度)

(円)

	4月	5月	6月	7月	8月	9月	10月	11月	12月	1月	2月	3月	合計
小学生(個人)	1,950	5,700	0	1,050	2,250	300	750	7,200	450	2,550	3,150	1,500	26,850
小学生(団体)	840	120	0	840	2,640	0	240	1,800	0	0	120	0	6,600
高齢者	5,460	6,090	2,940	7,770	630	840	5,040	41,160	2,940	18,480	98,910	22,890	213,150
大人(個人)	413,850	580,940	260,090	186,310	189,100	210,800	347,510	1,327,420	180,110	281,790	996,960	327,980	5,302,860
大人(団体)	69,000	325,750	140,000	231,750	211,750	175,500	239,250	764,250	195,250	22,000	115,000	94,000	2,583,500
茶室	0	17,430	0	10,290	0	0	0	0	10,290	0	0	0	38,010
合計	491,100	936,030	403,030	438,010	406,370	387,440	592,790	2,141,830	389,040	324,820	1,214,140	446,370	8,170,970
平成21年度実績	503,270	624,285	307,270	277,080	221,920	562,540	579,000	2,119,240	430,120	466,470	1,164,250	495,340	7,750,785
平成20年度実績	861,910	697,950	379,900	296,700	270,930	401,370	558,000	2,047,840	439,170	516,530	1,364,120	550,550	8,384,970
平成19年度実績	555,760	545,640	381,080	285,260	260,380	393,270	666,670	2,580,810	445,920	661,140	1,892,560	625,090	9,293,580

3,061,980

8,170,970

旧竹林院入り込み実績表(平成22年度)

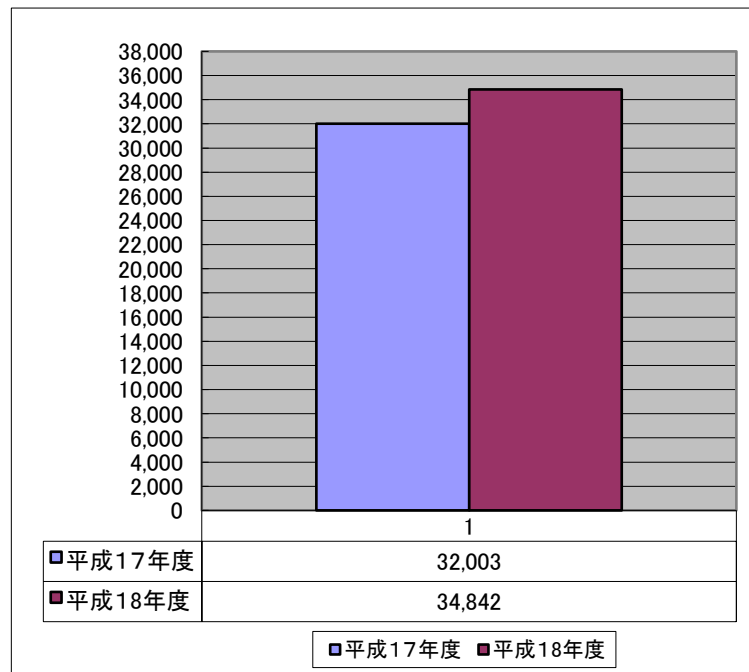
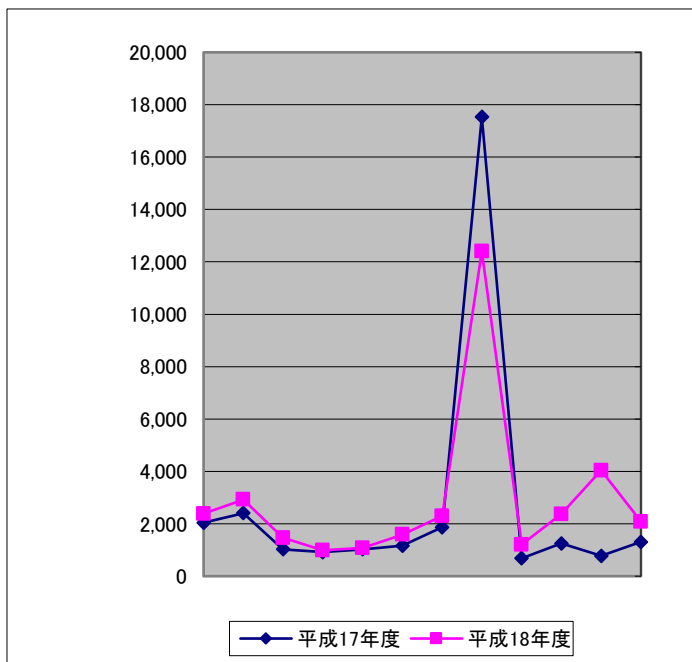
(人)

	4月	5月	6月	7月	8月	9月	10月	11月	12月	1月	2月	3月	合計
小学生(個人)	13	38	0	7	15	2	5	48	3	17	21	10	169
小学生(団体)	7	1	0	7	22	0	2	15	0	0	1	0	55
高齢者	26	29	14	37	3	4	24	196	14	88	471	109	906
大人(個人)	1,335	1,874	839	601	610	680	1,121	4,282	581	909	3,216	1,058	16,048
大人(団体)	276	1,303	560	927	847	702	957	3,057	781	88	460	376	9,958
無料入園者	49	46	15	20	15	20	84	3,891	15	78	100	21	4,333
外国人	36	18	9	12	2	34	3	32	2	2	29	1	179
障害者(無料)	1	2	0	2	0	0	6	1	0	8	30	16	50
合計	1,707	3,293	1,428	1,601	1,512	1,408	2,199	11,490	1,394	1,188	4,299	1,590	33,109
茶室使用回数	0	2	0	1	0	0	0	0	1				
平成21年度実績	1,762	2,290	1,086	932	769	2,006	2,010	12,105	1,591	1,592	4,028	1,760	31,931
平成20年度実績	3,056	2,544	1,439	1,050	939	1,384	2,026	7,277	1,602	1,921	5,565	2,009	30,812
平成19年度実績	1,989	1,958	1,421	1,040	865	1,363	2,288	9,340	6,930	2,455	6,821	2,192	38,662
平成18年度実績	2,381	2,924	1,467	989	1,081	1,591	2,298	12,406	1,209	2,370	4,038	2,087	34,841
平成17年度実績	2,042	2,409	1,028	921	1,026	1,163	1,866	17,530	682	1,255	776	1,305	32,003
平成16年度実績	2,155	2,234	2,123	1,036	878	1,211	1,968	16,433	928	1,350	582	1,230	32,128

秋のライトアップ
4,547人含む

増加分

1,106



旧竹林院歳入実績表(平成23年度)

(円)

	4月	5月	6月	7月	8月	9月	10月	11月	12月	1月	2月	3月	合計
小学生(個人)	2,700	4,200	750	900	4,950	1,200	450	3,450	2,550	1,950	1,350	900	25,350
小学生(団体)	0	240	0	240	0	120	0	480	0	0	0	120	1,200
高齢者	9,240	21,840	12,810	4,830	1,890	8,190	8,190	30,030	5,670	4,200	100,800	17,430	225,120
大人(個人)	376,960	531,960	262,880	197,780	245,520	338,830	342,240	1,195,050	286,130	216,690	909,540	445,780	5,349,360
大人(団体)	88,750	106,250	101,000	78,000	37,500	83,500	195,000	525,000	27,000	187,500	137,750	77,500	1,644,750
茶室	0	10,290	0	0	0	0	30,870	0	0	0	0	0	41,160
合計	477,650	674,780	377,440	281,750	289,860	431,840	576,750	1,754,010	321,350	410,340	1,149,440	541,730	7,286,940
平成22年度実績	491,100	936,030	403,030	438,010	406,370	387,440	592,790	2,141,830	389,040	324,820	1,214,140	446,370	8,170,970
平成21年度実績	503,270	624,285	307,270	277,080	221,920	562,540	579,000	2,119,240	430,120	466,470	1,164,250	495,340	7,750,785
平成20年度実績	861,910	697,950	379,900	296,700	270,930	401,370	558,000	2,047,840	439,170	516,530	1,364,120	550,550	8,384,970
平成19年度実績	555,760	545,640	381,080	285,260	260,380	393,270	666,670	2,580,810	445,920	661,140	1,892,560	625,090	9,293,580

2,533,320

7,286,940

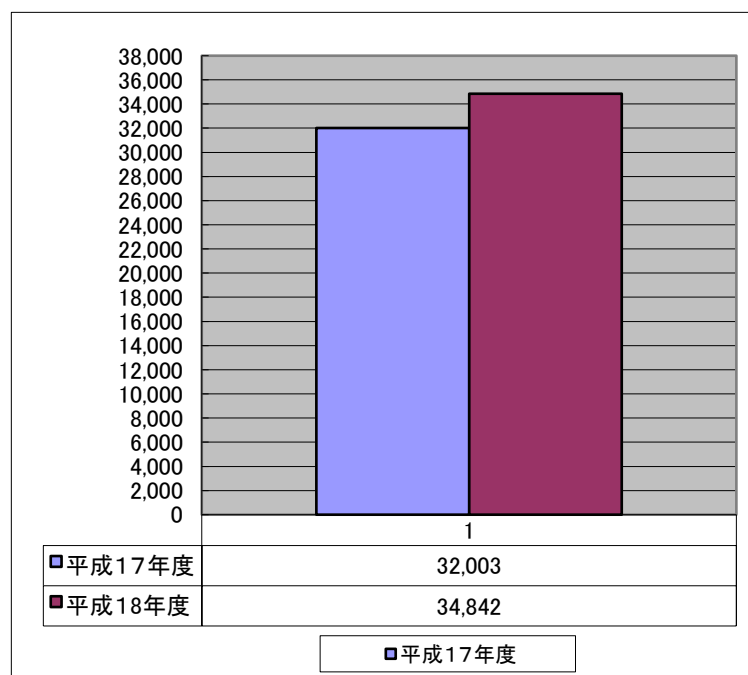
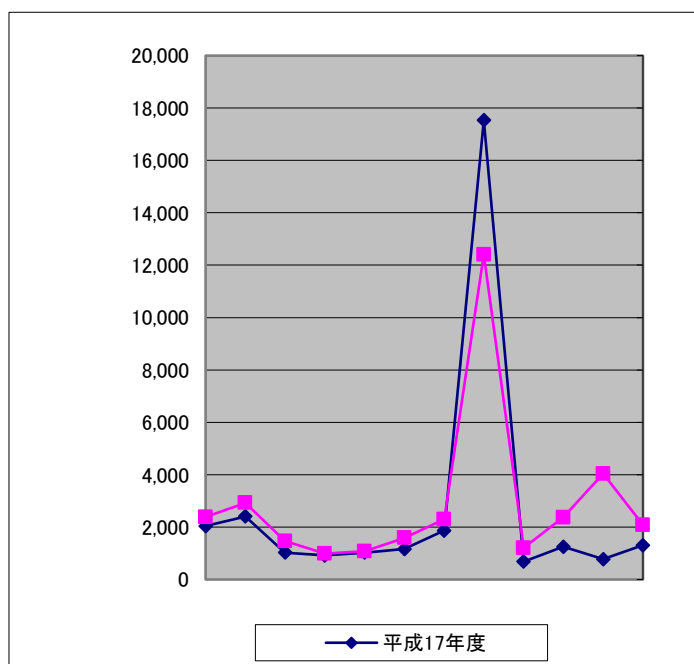
旧竹林院入り込み実績表(平成23年度)

(人)

ライトアップ(6,944人)

	4月	5月	6月	7月	8月	9月	10月	11月	12月	1月	2月	3月	合計
小学生(個人)	18	28	5	6	33	8	3	23	17	13	9	6	163
小学生(団体)	0	2	0	2	0	1	0	4	0	0	0	1	9
高齢者	44	104	61	23	9	39	39	143	27	20	480	83	989
大人(個人)	1,216	1,716	848	638	792	1,093	1,104	3,855	923	699	2,934	1,438	15,818
大人(団体)	355	425	404	312	150	334	780	2,100	108	750	551	310	6,269
無料入園者	57	90	55	24	40	34	41	7,006	35	25	0	27	7,407
外国人	3	9	4	1	7	3	2	19	5	0	6	9	59
障害者(無料)	2	8	0	2	0	0	0	6	1	0	51	20	70
合計	1,692	2,373	1,373	1,007	1,024	1,509	1,967	13,137	1,111	1,507	4,025	1,885	32,610
茶室使用回数	0	1	0	0	0	0	3	0	0	0	0	0	4
平成22年度実績	1,707	3,293	1,428	1,601	1,512	1,408	2,199	11,490	1,394	1,188	4,299	1,590	33,109
平成21年度実績	1,762	2,290	1,086	932	769	2,006	2,010	12,105	1,591	1,592	4,028	1,760	31,931
平成20年度実績	3,056	2,544	1,439	1,050	939	1,384	2,026	7,277	1,602	1,921	5,565	2,009	30,812
平成19年度実績	1,989	1,958	1,421	1,040	865	1,363	2,288	9,340	6,930	2,455	6,821	2,192	38,662
平成18年度実績	2,381	2,924	1,467	989	1,081	1,591	2,298	12,406	1,209	2,370	4,038	2,087	34,841
平成17年度実績	2,042	2,409	1,028	921	1,026	1,163	1,866	17,530	682	1,255	776	1,305	32,003
平成16年度実績	2,155	2,234	2,123	1,036	878	1,211	1,968	16,433	928	1,350	582	1,230	32,128

6944人含む



旧竹林院歳入実績表(平成24年度)

(円)

	4月	5月	6月	7月	8月	9月	10月	11月	12月	1月	2月	3月	合計
小学生(個人)	1,200	2,100	750	450	2,550	0	150	4,650	1,650	750	4,650	2,100	21,000
小学生(団体)	360	0	360	720	0	240	240	480	0	0	240	120	2,760
高齢者	12,180	18,270	5,250	630	1,470	1,890	19,950	28,140	210	8,190	92,400	19,740	208,320
大人(個人)	388,740	440,200	249,550	177,010	194,370	214,520	287,060	1,043,460	154,690	220,100	1,000,060	390,910	4,760,670
大人(団体)	147,250	137,000	142,000	71,000	17,250	108,250	146,000	544,500	197,250	33,250	104,250	56,750	1,704,750
茶室	0	10,290	0	0	0	0	0	0	0	0	0	0	10,290
合計	549,730	607,860	397,910	249,810	215,640	324,900	453,400	1,621,230	353,800	262,290	1,201,600	469,620	6,707,790
平成23年度実績	477,650	674,780	377,440	281,750	289,860	431,840	576,750	1,754,010	321,350	410,340	1,149,440	541,730	7,286,940
平成22年度実績	491,100	936,030	403,030	438,010	406,370	387,440	592,790	2,141,830	389,040	324,820	1,214,140	446,370	8,170,970
平成21年度実績	503,270	624,285	307,270	277,080	221,920	562,540	579,000	2,119,240	430,120	466,470	1,164,250	495,340	7,750,785
平成20年度実績	861,910	697,950	379,900	296,700	270,930	401,370	558,000	2,047,840	439,170	516,530	1,364,120	550,550	8,384,970
平成19年度実績	555,760	545,640	381,080	285,260	260,380	393,270	666,670	2,580,810	445,920	661,140	1,892,560	625,090	9,293,580

2,345,850

6,707,790

旧竹林院入り込み実績表(平成24年度)

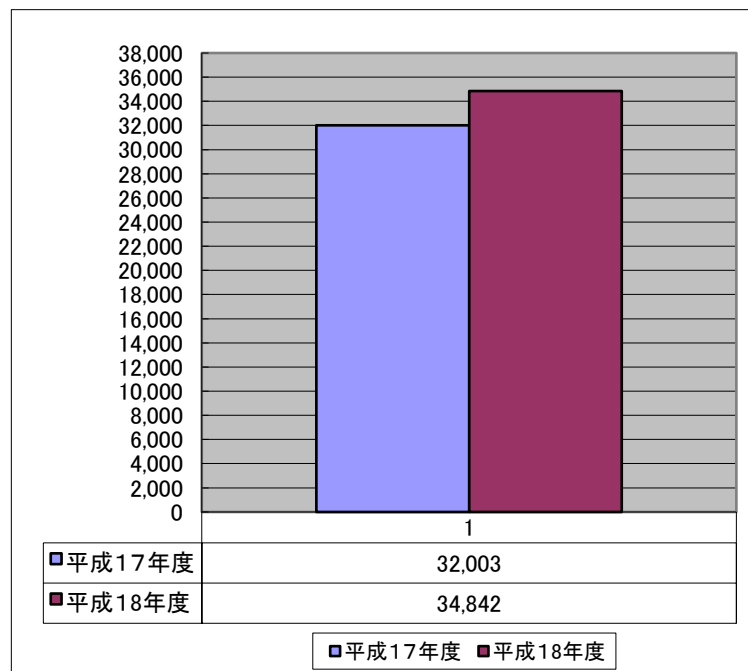
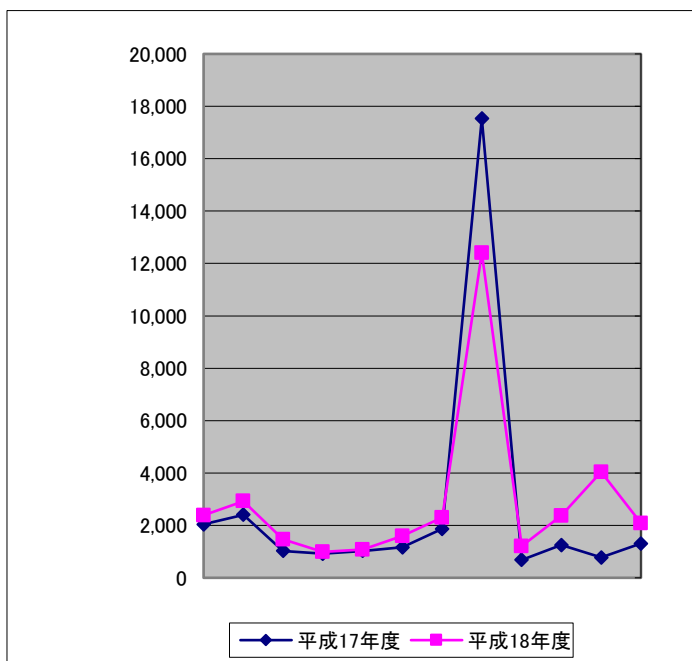
(人)

ライトアップ(人)

7,067

	4月	5月	6月	7月	8月	9月	10月	11月	12月	1月	2月	3月	合計
小学生(個人)	8	14	5	3	17	0	1	31	11	5	31	14	140
小学生(団体)	3	0	3	6	0	2	2	4	0	0	2	1	23
高齢者	58	87	25	3	7	9	95	134	1	39	440	94	992
大人(個人)	1,254	1,420	805	571	627	692	926	3,366	499	710	3,226	1,261	15,357
大人(団体)	589	548	568	284	69	433	584	2,178	789	133	417	227	6,819
無料入園者	85	24	42	32	23	35	53	7,178	9	35	6	33	7,555
外国人	13	3	0	7	6	7	2	38	7	5	16	11	115
障害者(無料)	10	8	1	0	1	2	0	8	0	2	51	8	91
合計	2,007	2,101	1,449	899	744	1,173	1,661	12,899	1,309	924	4,173	1,638	30,977
茶室使用回数	0	1	0	0	0	0	0	0	0	0	0	0	1
平成23年度実績	1,692	2,373	1,373	1,007	1,024	1,509	1,967	13,137	1,111	1,507	4,025	1,885	32,610
平成22年度実績	1,707	3,293	1,428	1,601	1,512	1,408	2,199	11,490	1,394	1,188	4,299	1,590	33,109
平成21年度実績	1,762	2,290	1,086	932	769	2,006	2,010	12,105	1,591	1,592	4,028	1,760	31,931
平成20年度実績	3,056	2,544	1,439	1,050	939	1,384	2,026	7,277	1,602	1,921	5,565	2,009	30,812
平成19年度実績	1,989	1,958	1,421	1,040	865	1,363	2,288	9,340	6,930	2,455	6,821	2,192	38,662
平成18年度実績	2,381	2,924	1,467	989	1,081	1,591	2,298	12,406	1,209	2,370	4,038	2,087	34,841
平成17年度実績	2,042	2,409	1,028	921	1,026	1,163	1,866	17,530	682	1,255	776	1,305	32,003
平成16年度実績	2,155	2,234	2,123	1,036	878	1,211	1,968	16,433	928	1,350	582	1,230	32,128

6944人含む



旧竹林院歳入実績表(平成25年度)

(円)

	休止												
	4月	5月	6月	7月	8月	9月	10月	11月	12月	1月	2月	3月	合計
小学生(個人)	1,800	2,400	300	0	0	0	0	0	0	0	0	0	4,500
小学生(団体)	120	840	0	0	0	0	0	0	0	0	0	0	960
高齢者	9,450	7,350	4,620	0	0	0	0	0	0	0	0	0	21,420
大人(個人)	332,940	393,390	199,950	0	0	0	0	0	0	0	0	0	926,280
大人(団体)	99,500	260,750	116,750	0	0	0	0	0	0	0	0	0	477,000
茶室	10,290	0	0	0	0	0	0	0	0	0	0	0	10,290
合計	454,100	664,730	321,620	0	0	0	0	0	0	0	0	0	1,440,450
平成24年度実績	549,730	607,860	397,910	249,810	215,640	324,900	453,400	1,621,230	353,800	262,290	1,201,600	469,620	6,707,790
平成23年度実績	477,650	674,780	377,440	281,750	289,860	431,840	576,750	1,754,010	321,350	410,340	1,149,440	541,730	7,286,940
平成22年度実績	491,100	936,030	403,030	438,010	406,370	387,440	592,790	2,141,830	389,040	324,820	1,214,140	446,370	8,170,970
平成21年度実績	503,270	624,285	307,270	277,080	221,920	562,540	579,000	2,119,240	430,120	466,470	1,164,250	495,340	7,750,785
平成20年度実績	861,910	697,950	379,900	296,700	270,930	401,370	558,000	2,047,840	439,170	516,530	1,364,120	550,550	8,384,970
平成19年度実績	555,760	545,640	381,080	285,260	260,380	393,270	666,670	2,580,810	445,920	661,140	1,892,560	625,090	9,293,580

1,440,450

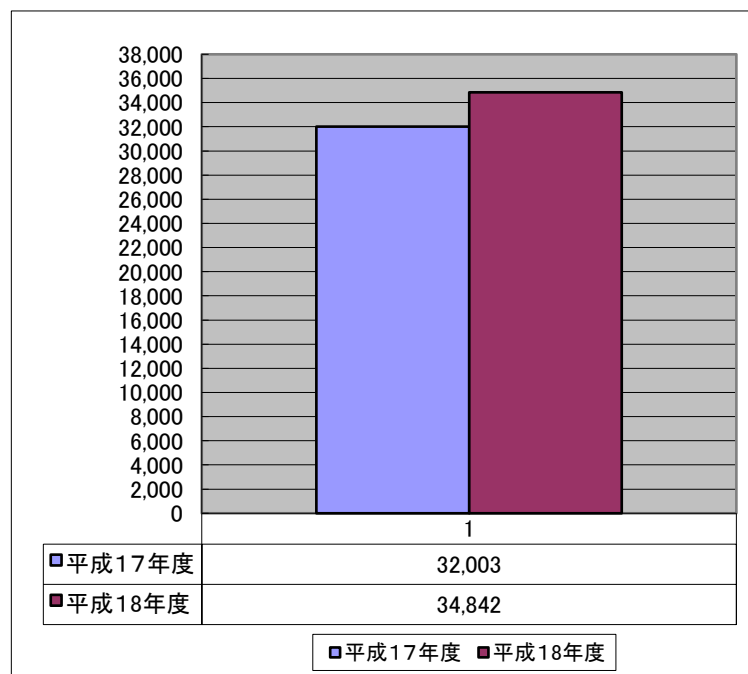
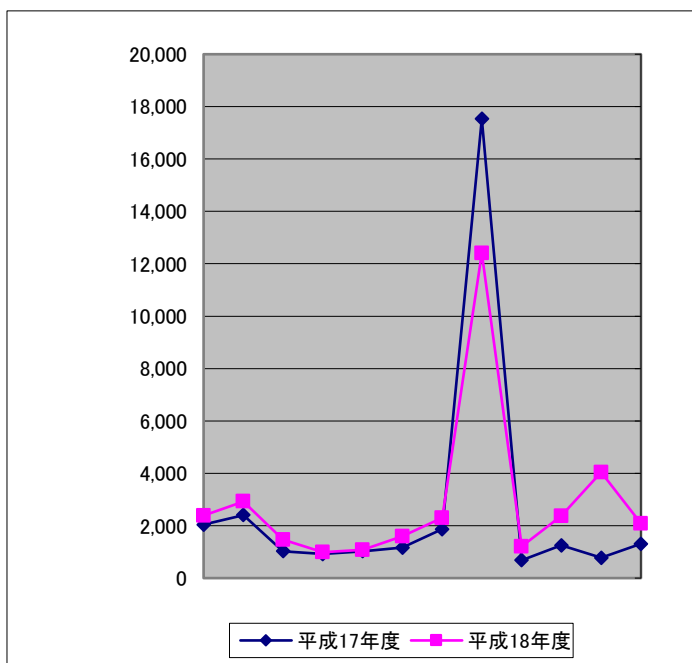
1,440,450

旧竹林院入り込み実績表(平成25年度)

(人)

	休止												
	4月	5月	6月	7月	8月	9月	10月	11月	12月	1月	2月	3月	合計
小学生(個人)	12	16	2	0	0	0	0	0	0	0	0	0	30
小学生(団体)	1	7	0	0	0	0	0	0	0	0	0	0	8
高齢者	45	35	22	0	0	0	0	0	0	0	0	0	102
大人(個人)	1,074	1,269	645	0	0	0	0	0	0	0	0	0	2,988
大人(団体)	398	1,043	467	0	0	0	0	0	0	0	0	0	1,908
無料入園者	30	64	21	0	0	0	0	0	0	0	0	0	115
うち外国人	9	5	2	0	0	0	0	0	0	0	0	0	16
障害者(無料)	4	0	0	0	0	0	0	0	0	0	0	0	4
合計	1,564	2,434	1,157	0	0	0	0	0	0	0	0	0	5,155
茶室使用回数	1	0	0	0	0	0	0	0	0	0	0	0	1
平成24年度実績	2,007	2,101	1,449	899	744	1,173	1,661	12,899	1,309	924	4,173	1,638	30,977
平成23年度実績	1,692	2,373	1,373	1,007	1,024	1,509	1,967	13,137	1,111	1,507	4,025	1,885	32,610
平成22年度実績	1,707	3,293	1,428	1,601	1,512	1,408	2,199	11,490	1,394	1,188	4,299	1,590	33,109
平成21年度実績	1,762	2,290	1,086	932	769	2,006	2,010	12,105	1,591	1,592	4,028	1,760	31,931
平成20年度実績	3,056	2,544	1,439	1,050	939	1,384	2,026	7,277	1,602	1,921	5,565	2,009	30,812
平成19年度実績	1,989	1,958	1,421	1,040	865	1,363	2,288	9,340	6,930	2,455	6,821	2,192	38,662
平成18年度実績	2,381	2,924	1,467	989	1,081	1,591	2,298	12,406	1,209	2,370	4,038	2,087	34,841
平成17年度実績	2,042	2,409	1,028	921	1,026	1,163	1,866	17,530	682	1,255	776	1,305	32,003
平成16年度実績	2,155	2,234	2,123	1,036	878	1,211	1,968	16,433	928	1,350	582	1,230	32,128

6944人含む



旧竹林院歳入実績表(平成26年度)

(円)

	休 止												合計
	4月	5月	6月	7月	8月	9月	10月	11月	12月	1月	2月	3月	
小学生(個人)		0	0	0	0	1,120	640	5,280	640	640	800	1,120	10,240
小学生(団体)		0	0	0	0	360	360	360	0	0	360	240	1,680
高齢者		0	0	0	0	20,790	17,850	40,110	3,780	6,090	15,960	6,930	111,510
割引		0	0	0	0	0	0	0	0	870	2,320		3,190
大人(個人)		0	0	0	0	276,160	345,600	1,163,520	108,800	103,360	171,200	175,040	2,343,680
大人(団体)		0	0	0	0	90,750	125,000	470,500	92,250	21,500	35,250	54,500	889,750
茶室		0	0	0	0	0	0	0	0	0	0	0	0
合計		0	0	0	0	389,180	489,450	1,679,770	205,470	132,460	225,890	237,830	3,360,050
平成25年度実績	454,100	664,730	321,620	0	0	0	0	0	0	0	0	0	1,440,450
平成24年度実績	549,730	607,860	397,910	249,810	215,640	324,900	453,400	1,621,230	353,800	262,290	1,201,600	469,620	6,707,790
平成23年度実績	477,650	674,780	377,440	281,750	289,860	431,840	576,750	1,754,010	321,350	410,340	1,149,440	541,730	7,286,940
平成22年度実績	491,100	936,030	403,030	438,010	406,370	387,440	592,790	2,141,830	389,040	324,820	1,214,140	446,370	8,170,970
平成21年度実績	503,270	624,285	307,270	277,080	221,920	562,540	579,000	2,119,240	430,120	466,470	1,164,250	495,340	7,750,785
平成20年度実績	861,910	697,950	379,900	296,700	270,930	401,370	558,000	2,047,840	439,170	516,530	1,364,120	550,550	8,384,970
平成19年度実績	555,760	545,640	381,080	285,260	260,380	393,270	666,670	2,580,810	445,920	661,140	1,892,560	625,090	9,293,580

389,180

3,360,050

旧竹林院入り込み実績表(平成26年度)

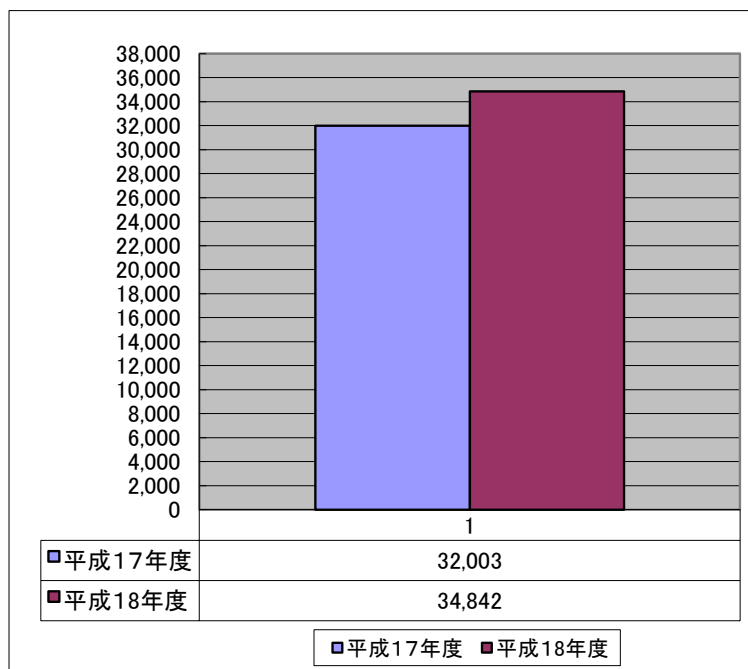
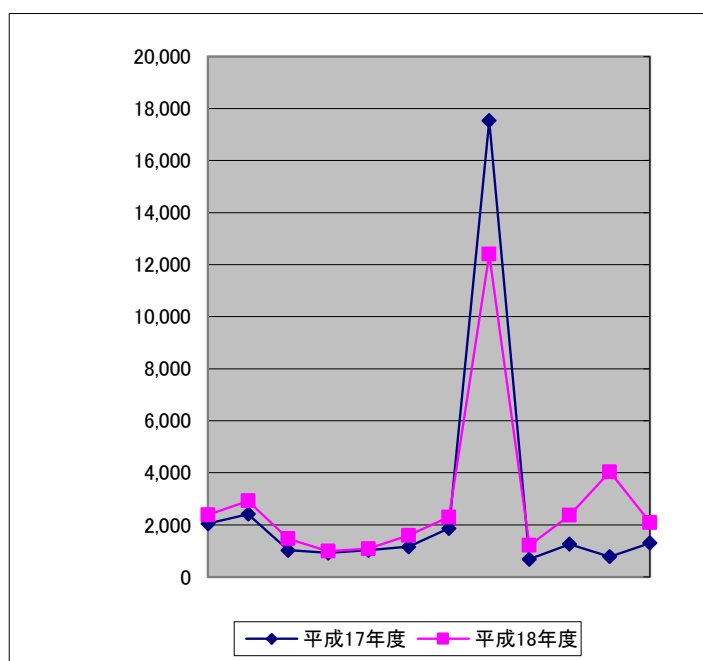
(人)

	休 止												合計
	4月	5月	6月	7月	8月	9月	10月	11月	12月	1月	2月	3月	
小学生(個人)						7	4	33	4	4	5	7	64
小学生(団体)						3	3	3	0	0	3	2	14
高齢者						99	85	191	18	29	76	33	531
割引						0	0	0	0	3	8	0	11
大人(個人)						863	1,080	3,636	340	323	535	547	7,324
大人(団体)						363	500	1,882	369	86	141	218	3,559
無料入園者						205	105	2,058	33	107	156	42	2,706
無料入園者うち障害者						13	9	17	0	1	9	4	53
無料入園者うち付添者						11	9	12	0	1	7	4	44
うち外国人						12	10	60	1	11	0	27	121
合計	0	0	0	0	0	1,540	1,777	7,803	764	552	924	849	14,209
茶室使用回数	0	0	0	0	0	0	0	0	0	0	0	0	0
平成25年度実績	1,564	2,434	1,157	0	0	0	0	0	0	0	0	0	5,155
平成24年度実績	2,007	2,101	1,449	899	744	1,173	1,661	12,899	1,309	924	4,173	1,638	30,977
平成23年度実績	1,692	2,373	1,373	1,007	1,024	1,509	1,967	13,137	1,111	1,507	4,025	1,885	32,610
平成22年度実績	1,707	3,293	1,428	1,601	1,512	1,408	2,199	11,490	1,394	1,188	4,299	1,590	33,109
平成21年度実績	1,762	2,290	1,086	932	769	2,006	2,010	12,105	1,591	1,592	4,028	1,760	31,931
平成20年度実績	3,056	2,544	1,439	1,050	939	1,384	2,026	7,277	1,602	1,921	5,565	2,009	30,812
平成19年度実績	1,989	1,958	1,421	1,040	865	1,363	2,288	9,340	6,930	2,455	6,821	2,192	38,662
平成18年度実績	2,381	2,924	1,467	989	1,081	1,591	2,298	12,406	1,209	2,370	4,038	2,087	34,841
平成17年度実績	2,042	2,409	1,028	921	1,026	1,163	1,866	17,530	682	1,255	776	1,305	32,003
平成16年度実績	2,155	2,234	2,123	1,036	878	1,211	1,968	16,433	928	1,350	582	1,230	32,128

ライトアップ(人)

1,983

6944人含む



旧竹林院歳入実績表(平成27年度)

(円)

休 止

	4月	5月	6月	7月	8月	9月	10月	11月	12月	1月	2月	3月	合計
小学生(個人)	1,760	0	480	960	2,560	2,080	800	5,280	2,240	1,760	1,120	1,600	20,640
小学生(団体)	0	840	0	120	120	600	360	360	120	0	0	1,200	3,720
高齢者	7,980	5,670	13,860	2,100	2,100	2,310	4,830	25,410	1,890	1,680	5,250	12,390	85,470
大人(個人)	268,480	257,280	197,760	140,480	218,880	344,000	427,520	914,560	168,960	202,560	184,000	275,520	3,600,000
大人(団体)	157,250	193,500	46,250	41,250	24,000	111,500	300,250	541,500	136,750	44,500	51,250	84,000	1,732,000
茶室	10,580	17,920	10,580	0	17,920	10,580	42,320	21,160	21,160	7,340	0	7,340	166,900
合計	446,050	475,210	268,930	184,910	265,580	471,070	776,080	1,508,270	331,120	257,840	241,620	382,050	5,608,730
平成26年度実績	0	0	0	0	0	389,180	489,450	1,679,770	205,470	132,460	225,890	232,820	3,355,040
平成25年度実績	454,100	664,730	321,620	0	0	0	0	0	0	0	0	0	1,440,450
平成24年度実績	549,730	607,860	397,910	249,810	215,640	324,900	453,400	1,621,230	353,800	262,290	1,201,600	469,620	6,707,790
平成23年度実績	477,650	674,780	377,440	281,750	289,860	431,840	576,750	1,754,010	321,350	410,340	1,149,440	541,730	7,286,940
平成22年度実績	491,100	936,030	403,030	438,010	406,370	387,440	592,790	2,141,830	389,040	324,820	1,214,140	446,370	8,170,970
平成21年度実績	503,270	624,285	307,270	277,080	221,920	562,540	579,000	2,119,240	430,120	466,470	1,164,250	495,340	7,750,785
平成20年度実績	861,910	697,950	379,900	296,700	270,930	401,370	558,000	2,047,840	439,170	516,530	1,364,120	550,550	8,384,970

2,111,750

5,608,730

旧竹林院入り込み実績表(平成27年度)

(人)

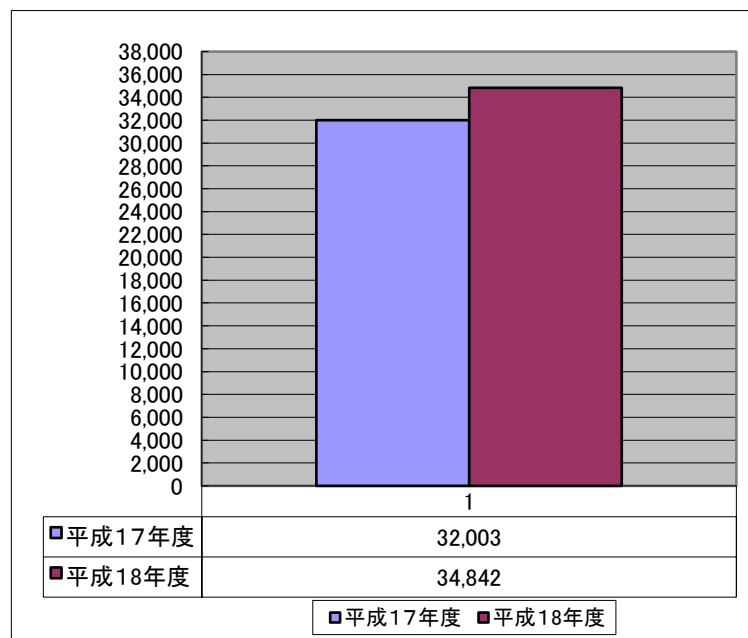
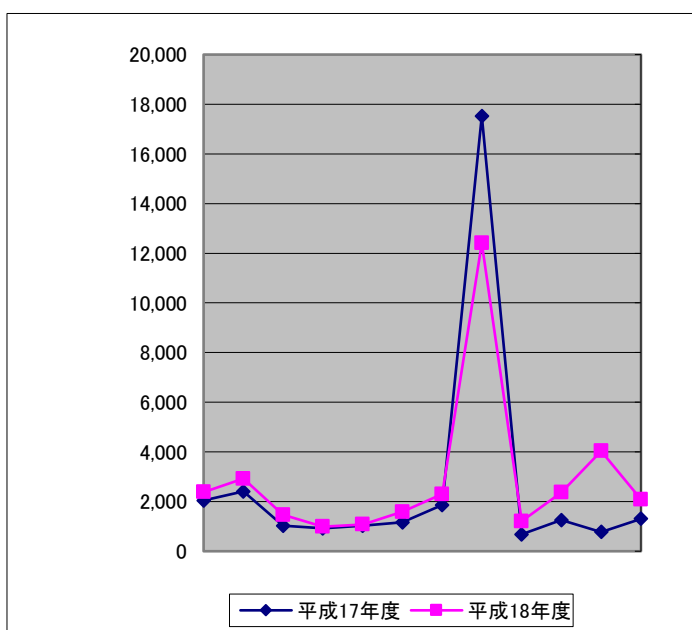
休 止

ライトアップ(人)

1,983

	4月	5月	6月	7月	8月	9月	10月	11月	12月	1月	2月	3月	合計
小学生(個人)	11	0	3	6	16	13	5	33	14	11	7	10	129
小学生(団体)	0	7	0	1	1	5	3	3	1	0	0	10	31
高齢者	38	27	66	10	10	11	23	121	9	8	25	59	407
大人(個人)	839	804	618	439	684	1,075	1,336	2,858	528	633	575	861	11,250
大人(団体)	629	774	185	165	96	446	1,201	2,166	547	178	205	336	6,928
無料入園者	112	60	61	76	32	57	66	950	26	46	90	75	1,651
無料入園者うち障害者	8	6	14	5	0	4	8	18	0	4	6	12	85
無料入園者うち付添者	6	4	5	4	0	3	3	14	0	2	5	6	52
うち外国人	58	20	6	12	24	9	33	48	23	4	14	22	273
合計	1,629	1,672	933	697	839	1,607	2,634	6,131	1,125	876	902	1,351	20,396
茶室使用回数	1	2	1	0	2	1	4	2	2	1	0	1	17
平成26年度実績	0	0	0	0	0	1,540	1,777	7,803	764	552	924	849	14,209
平成25年度実績	1,564	2,434	1,157	0	0	0	0	0	0	0	0	0	5,155
平成24年度実績	2,007	2,101	1,449	899	744	1,173	1,661	12,899	1,309	924	4,173	1,638	30,977
平成23年度実績	1,692	2,373	1,373	1,007	1,024	1,509	1,967	13,137	1,111	1,507	4,025	1,885	32,610
平成22年度実績	1,707	3,293	1,428	1,601	1,512	1,408	2,199	11,490	1,394	1,188	4,299	1,590	33,109
平成21年度実績	1,762	2,290	1,086	932	769	2,006	2,010	12,105	1,591	1,592	4,028	1,760	31,931
平成20年度実績	3,056	2,544	1,439	1,050	939	1,384	2,026	7,277	1,602	1,921	5,565	2,009	30,812
平成19年度実績	1,989	1,958	1,421	1,040	865	1,363	2,288	9,340	6,930	2,455	6,821	2,192	38,662
平成18年度実績	2,381	2,924	1,467	989	1,081	1,591	2,298	12,406	1,209	2,370	4,038	2,087	34,841
平成17年度実績	2,042	2,409	1,028	921	1,026	1,163	1,866	17,530	682	1,255	776	1,305	32,003
平成16年度実績	2,155	2,234	2,123	1,036	878	1,211	1,968	16,433	928	1,350	582	1,230	32,128

6944人含む



旧竹林院入り込み実績表(平成28年度)

(人)

ライトアップ(人) 1,400

	4月	5月	6月	7月	8月	9月	10月	11月	12月	1月	2月	3月	合計
大人(個人)	1,148	1,240	694	568	700	653	919	2,923	555	417	402	671	10,890
小学生(個人)	8	17	3	8	11	6	10	13	2	12	3	9	102
大人(団体)	251	565	304	198	181	462	552	2,249	764	147	101	285	6,059
小学生(団体)	6	3	4	0	0	1	3	10	11	0	1	0	39
高齢者	61	35	65	8	1	17	42	161	4	17	40	15	466
無料入園者	88	13	22	49	51	32	52	1,442	21	28	123	131	2,052
無料入園者うち障害者	5	4	0	2	1	3	6	24	1	9	5	3	63
無料入園者うち付添者	4	4	0	1	0	1	3	16	1	8	3	1	42
うち外国人	21	16	10	34	25	31	24	85	6	22	9	43	326
合計	1,562	1,873	1,092	831	944	1,171	1,578	6,798	1,357	621	670	1,111	19,608
茶室使用回数	1	6	1	1	0	0	1	5	0	4	1	0	20
平成27年度実績	1,629	1,672	933	697	839	1,607	2,634	6,131	1,125	876	902	1,351	20,396
平成26年度実績	0	0	0	0	0	1,540	1,777	7,803	764	552	924	849	14,209
平成25年度実績	1,564	2,434	1,157	0	0	0	0	0	0	0	0	0	5,155
平成24年度実績	2,007	2,101	1,449	899	744	1,173	1,661	12,899	1,309	924	4,173	1,638	30,977
平成23年度実績	1,692	2,373	1,373	1,007	1,024	1,509	1,967	13,137	1,111	1,507	4,025	1,885	32,610
平成22年度実績	1,707	3,293	1,428	1,601	1,512	1,408	2,199	11,490	1,394	1,188	4,299	1,590	33,109
平成21年度実績	1,762	2,290	1,086	932	769	2,006	2,010	12,105	1,591	1,592	4,028	1,760	31,931
平成20年度実績	3,056	2,544	1,439	1,050	939	1,384	2,026	7,277	1,602	1,921	5,565	2,009	30,812

茶室使用回数除

旧竹林院歳入実績表(平成28年度)

(円)

	4月	5月	6月	7月	8月	9月	10月	11月	12月	1月	2月	3月	合計
大人(個人)	367,360	396,800	222,080	181,760	224,000	208,960	294,080	935,360	177,600	133,440	128,640	214,720	3,484,800
小学生(個人)	1,280	2,720	480	1,280	1,760	960	1,600	2,080	320	1,920	480	1,440	16,320
大人(団体)	62,750	141,250	76,000	49,500	45,250	115,500	138,000	562,250	191,000	36,750	25,250	71,250	1,514,750
小学生(団体)	720	360	480	0	0	120	360	1,200	1,320	0	120	0	4,680
高齢者	12,810	7,350	13,650	1,680	210	3,570	8,820	33,810	840	3,570	8,400	3,150	97,860
茶室	10,580	31,740	0	0	0	0	0	0	0	0	0	0	42,320
合計	455,500	580,220	312,690	234,220	271,220	329,110	442,860	1,534,700	371,080	175,680	162,890	290,560	5,160,730
平成27年度実績	435,470	457,290	258,350	184,910	247,660	460,490	733,760	1,487,110	309,960	250,500	241,620	374,710	5,441,830
平成26年度実績	0	0	0	0	0	389,180	489,450	1,679,770	205,470	132,460	225,890	232,820	3,355,040
平成25年度実績	454,100	664,730	321,620	0	0	0	0	0	0	0	0	0	1,440,450
平成24年度実績	549,730	607,860	397,910	249,810	215,640	324,900	453,400	1,621,230	353,800	262,290	1,201,600	469,620	6,707,790
平成23年度実績	477,650	674,780	377,440	281,750	289,860	431,840	576,750	1,754,010	321,350	410,340	1,149,440	541,730	7,286,940
平成22年度実績	491,100	936,030	403,030	438,010	406,370	387,440	592,790	2,141,830	389,040	324,820	1,214,140	446,370	8,170,970
平成21年度実績	503,270	624,285	307,270	277,080	221,920	562,540	579,000	2,119,240	430,120	466,470	1,164,250	495,340	7,750,785
平成20年度実績	861,910	697,950	379,900	296,700	270,930	401,370	558,000	2,047,840	439,170	516,530	1,364,120	550,550	8,384,970

旧竹林院入り込み実績表(平成29年度)

(人)

	4月	5月	6月	7月	8月	9月	10月	11月	12月	1月	2月	3月	合計
大人(個人)	949	957	692	509	714	837	1,021	3,395	459	461	480	939	11,413
小学生(個人)	3	17	3	3	21	8	3	23	2	7	7	20	117
大人(団体)	436	612	143	172	229	938	558	2,291	700	20	344	327	6,770
小学生(団体)	11	3	1	0	1	1	0	4	11	0	1	3	36
高齢者	12	11	12	3	11	25	6	120	2	5	9	11	227
無料入園者	116	35	107	49	44	35	42	163	31	44	250	71	987
無料入園者うち障害者	0	3	2	0	4	6	5	12	2	6	8	9	57
無料入園者うち付添者	0	3	0	0	1	6	5	7	1	4	5	5	37
うち外国人	72	12	47	0	36	28	32	109	40	26		24	426
合計	1,527	1,635	958	736	1,020	1,844	1,630	5,996	1,205	537	1,104	1,409	19,601
茶室使用回数	1	4	0	0	0	0	2	5	1				13
平成28年度実績	1,562	1,873	1,092	831	944	1,171	1,578	6,798	1,357	621	670	1,111	19,608
平成27年度実績	1,629	1,672	933	697	839	1,607	2,634	6,131	1,125	876	902	1,351	20,396
平成26年度実績	0	0	0	0	0	1,540	1,777	7,803	764	552	924	849	14,209
平成25年度実績	1,564	2,434	1,157	0	0	0	0	0	0	0	0	0	5,155
平成24年度実績	2,007	2,101	1,449	899	744	1,173	1,661	12,899	1,309	924	4,173	1,638	30,977
平成23年度実績	1,692	2,373	1,373	1,007	1,024	1,509	1,967	13,137	1,111	1,507	4,025	1,885	32,610
平成22年度実績	1,707	3,293	1,428	1,601	1,512	1,408	2,199	11,490	1,394	1,188	4,299	1,590	33,109
平成21年度実績	1,762	2,290	1,086	932	769	2,006	2,010	12,105	1,591	1,592	4,028	1,760	31,931
平成20年度実績	3,056	2,544	1,439	1,050	939	1,384	2,026	7,277	1,602	1,921	5,565	2,009	30,812

茶室使用回数除
茶室使用回数除

旧竹林院歳入実績表(平成29年度)

(円)

	4月	5月	6月	7月	8月	9月	10月	11月	12月	1月	2月	3月	合計
大人(個人)	303,680	306,240	221,440	162,880	228,480	267,840	326,720	1,086,400	146,880	147,520	153,600	300,480	3,652,160
小学生(個人)	480	2,720	480	480	3,360	1,280	480	3,680	320	1,120	1,120	3,200	18,720
大人(団体)	109,000	153,000	35,750	43,000	57,250	234,500	139,500	572,750	175,000	5,000	86,000	81,750	1,692,500
小学生(団体)	1,320	360	120	0	120	120	0	480	1,320	0	120	360	4,320
高齢者	2,520	2,310	2,520	630	2,310	5,250	1,260	25,200	420	1,050	1,890	2,310	47,670
茶室	10,580	42,320	0	0	0	0	21,160	52,900	10,580	0	0	0	137,540
合計	427,580	506,950	260,310	206,990	291,520	508,990	489,120	1,741,410	334,520	154,690	242,730	388,100	5,552,910
平成28年度実績	455,500	580,220	312,690	234,220	271,220	329,110	442,860	1,534,700	371,080	175,680	162,890	290,560	5,160,730
平成27年度実績	435,470	457,290	258,350	184,910	247,660	460,490	733,760	1,487,110	309,960	250,500	241,620	374,710	5,441,830
平成26年度実績	0	0	0	0	0	389,180	489,450	1,679,770	205,470	132,460	225,890	232,820	3,355,040
平成25年度実績	454,100	664,730	321,620	0	0	0	0	0	0	0	0	0	1,440,450
平成24年度実績	549,730	607,860	397,910	249,810	215,640	324,900	453,400	1,621,230	353,800	262,290	1,201,600	469,620	6,707,790
平成23年度実績	477,650	674,780	377,440	281,750	289,860	431,840	576,750	1,754,010	321,350	410,340	1,149,440	541,730	7,286,940
平成22年度実績	491,100	936,030	403,030	438,010	406,370	387,440	592,790	2,141,830	389,040	324,820	1,214,140	446,370	8,170,970
平成21年度実績	503,270	624,285	307,270	277,080	221,920	562,540	579,000	2,119,240	430,120	466,470	1,164,250	495,340	7,750,785
平成20年度実績	861,910	697,950	379,900	296,700	270,930	401,370	558,000	2,047,840	439,170	516,530	1,364,120	550,550	8,384,970

