

2019年度 第1回「希望が丘交流ひろば」フリーマーケット出店者へのアンケート結果

開催日時 2019年 5月11日(土)・12日(日) 9:30~15:00

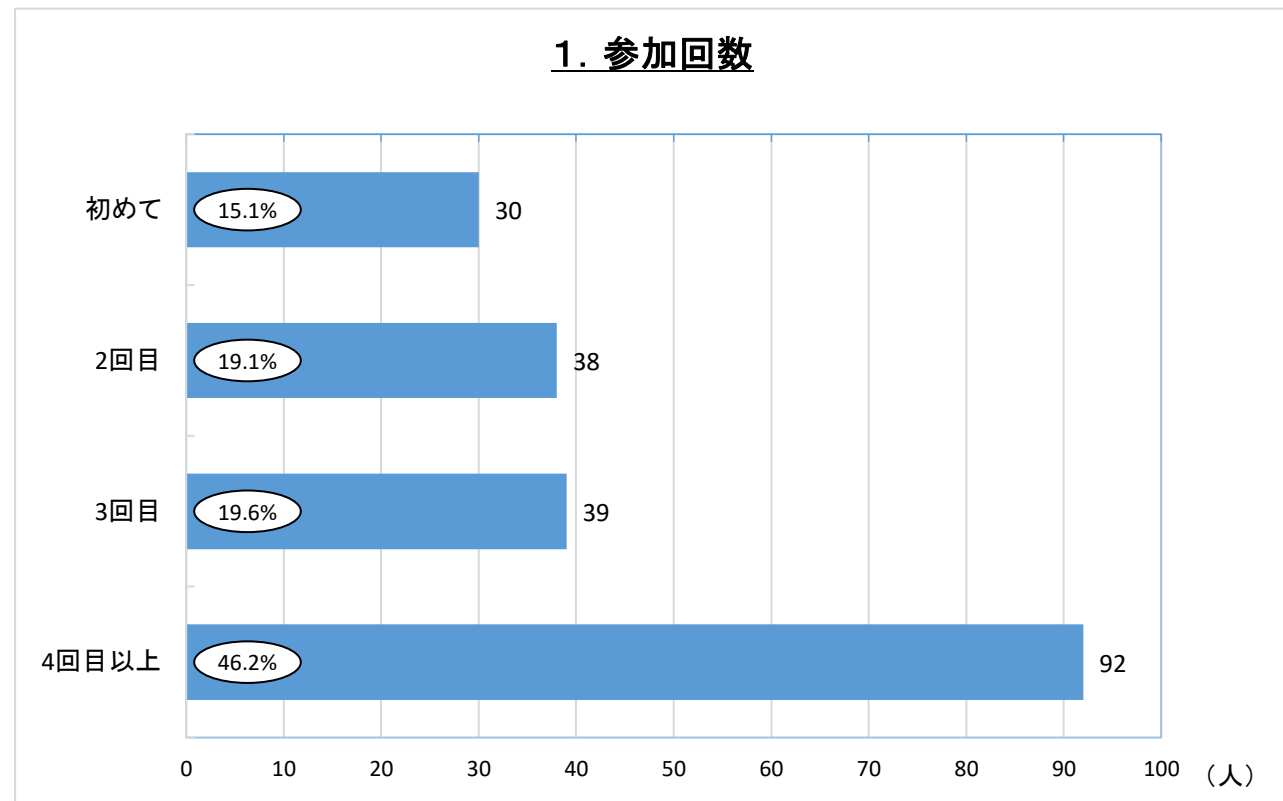
天 候 11日:晴れ 12日:晴れ

出店者数 11日 店舗数:141店 提出数:98通 アンケート回収率:69%

12日 店舗数:143店 提出数:101通 アンケート回収率:70%

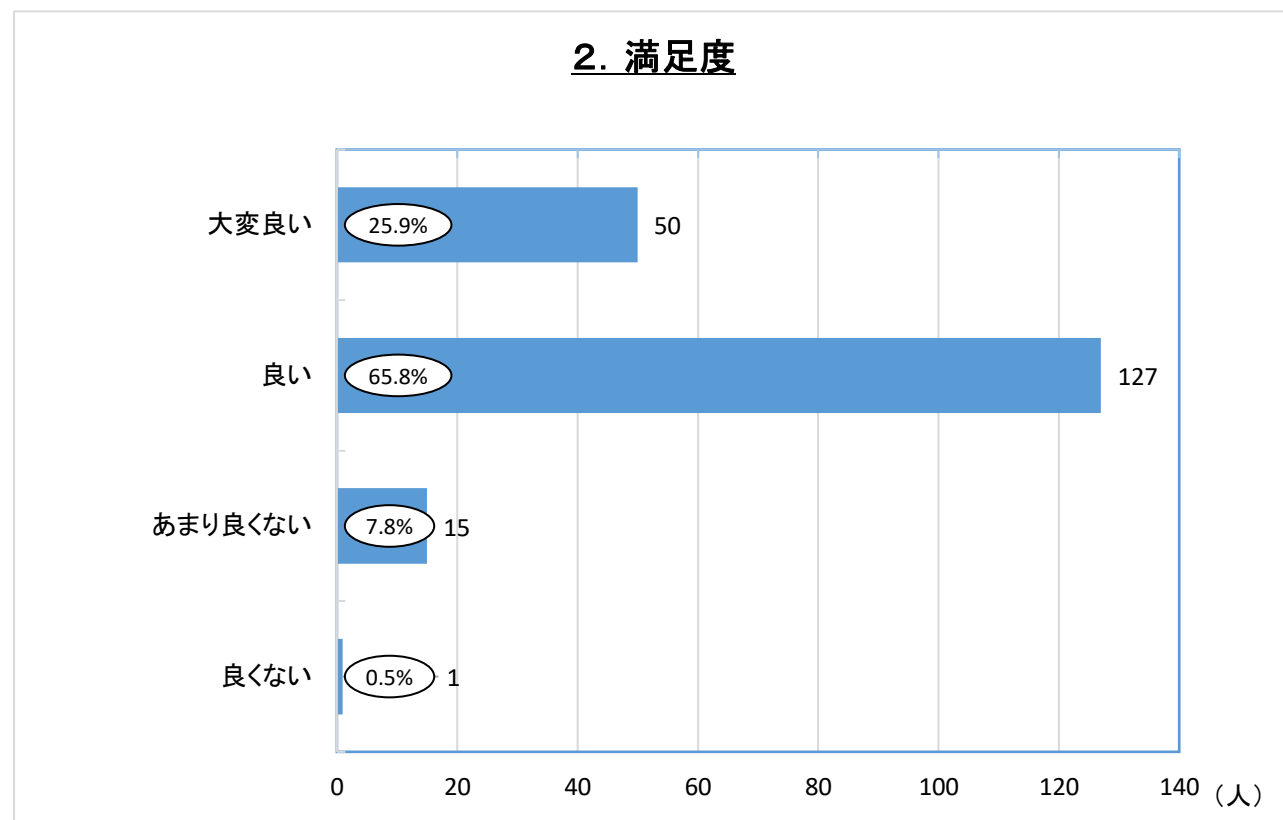
1. 参加回数について

初めて	15.1%
2回目	19.1%
3回目	19.6%
4回以上	46.2%



2. 今回の出店について

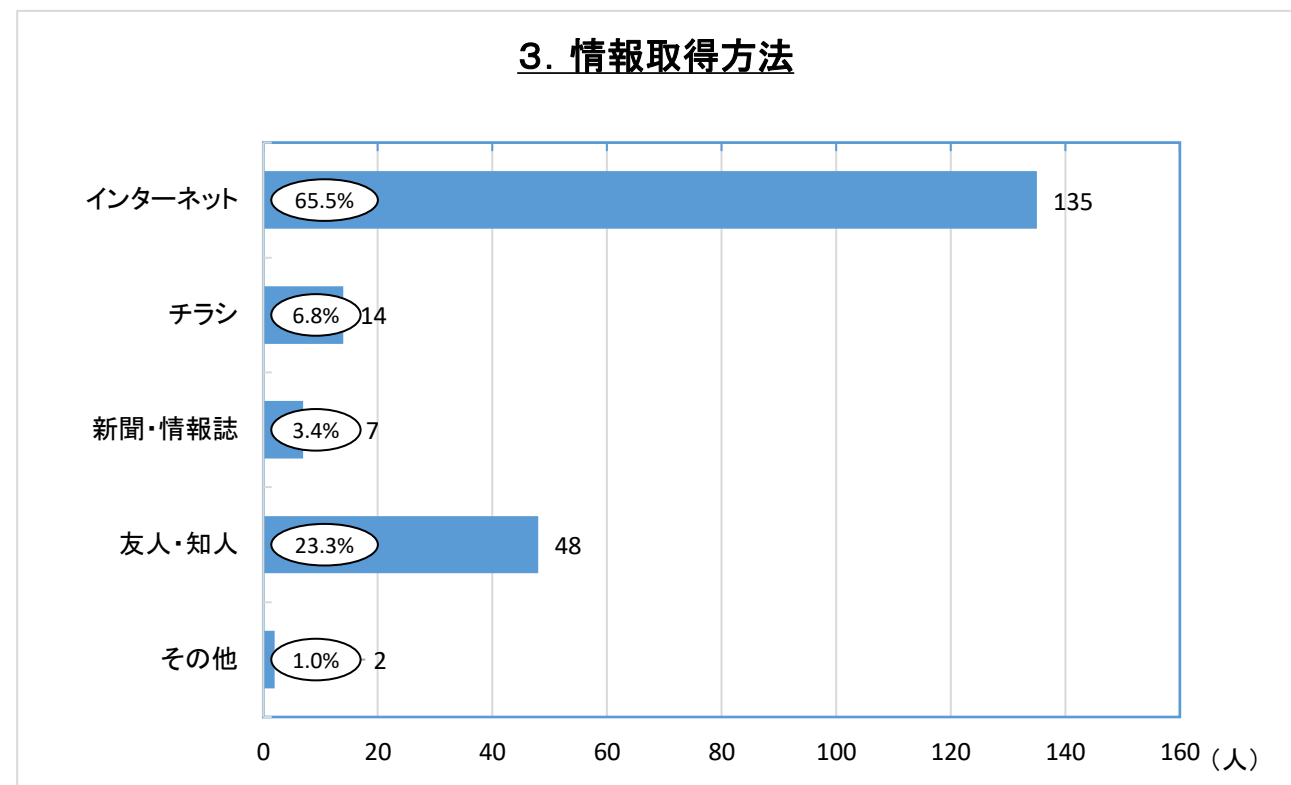
大変良い	25.9%
良い	65.8%
あまり良くない	7.8%
良くない	0.5%



【コメント】・お客さんが多くて良かった。(21件) ・天気が良かった。(11件) ・たくさん売れた。(7件) ・車が横付け出来て楽だった。(6件) ・暑かった。(3件) ・場所が良かった。(3件)

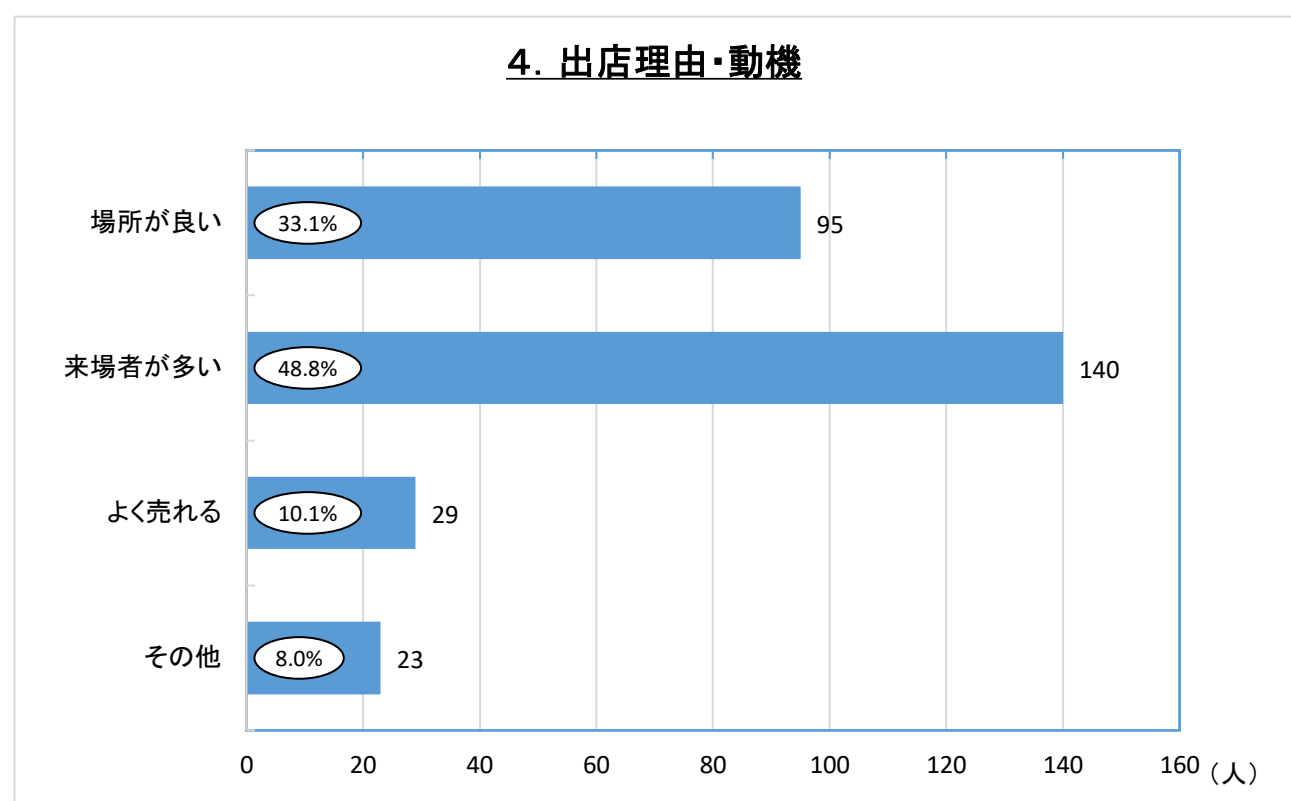
3. 出店者募集を何でお知りになりましたか？

インターネット	65.5%
チラシ	6.8%
新聞・情報誌	3.4%
友人・知人	23.3%
その他	1.0%



4. 出店理由・動機をお聞かせください。

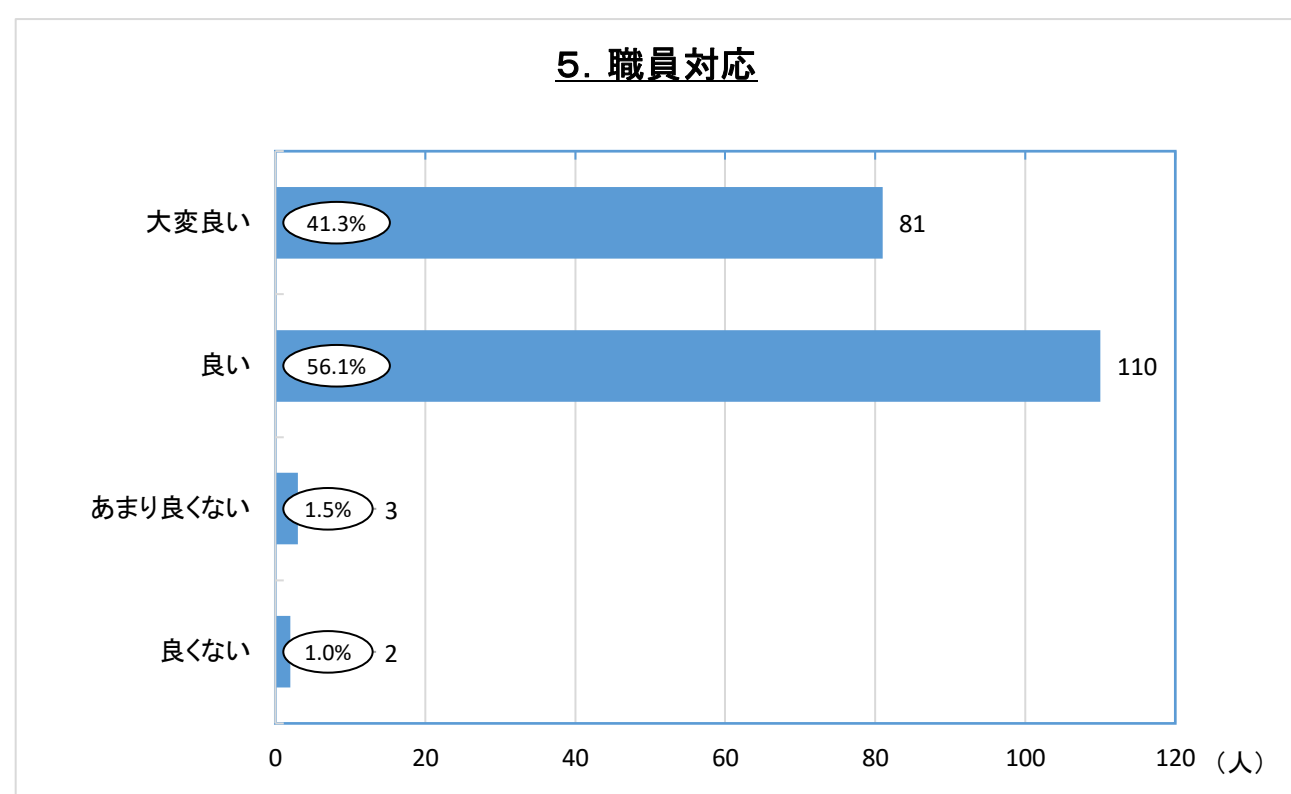
場所が良い	33.1%
来場者が多い	48.8%
よく売れる	10.1%
その他	8.0%



【コメント】・車が横付けできるから。(11件) ・家の物を売りたいから。(6件) ・家から近いから。(2件)

5. 職員の対応はどうでしたか。

大変良い	41.3%
良い	56.1%
あまり良くない	1.5%
良くない	1.0%



6. 意見・要望

・出店料を下げてほしい。(36件) ・開催日を増やしてほしい。(9件) ・準備の時間がもう少しほしい。(9件) ・トイレをきれいにしてほしい。(3件) ・万引き、気をつけます。(2件)