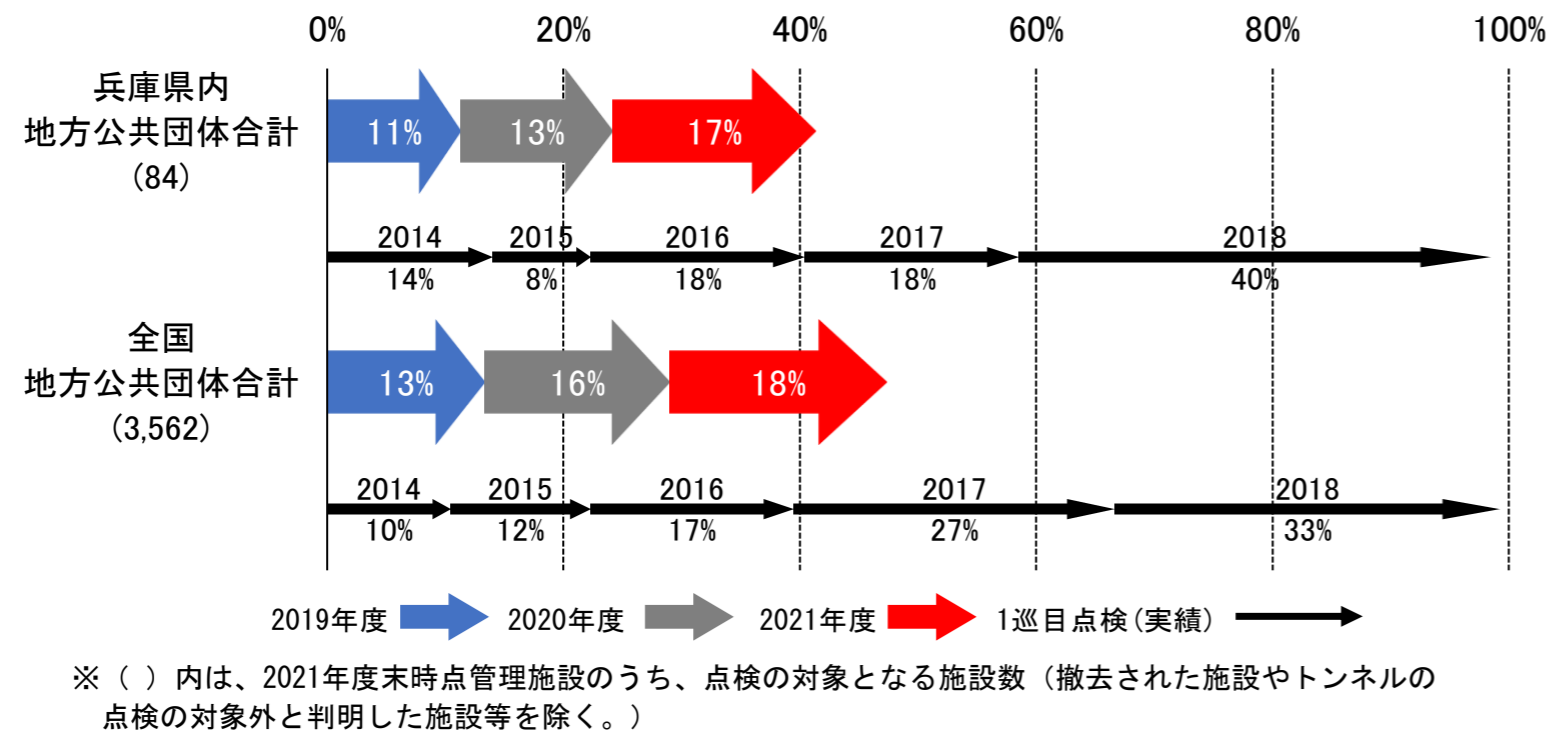
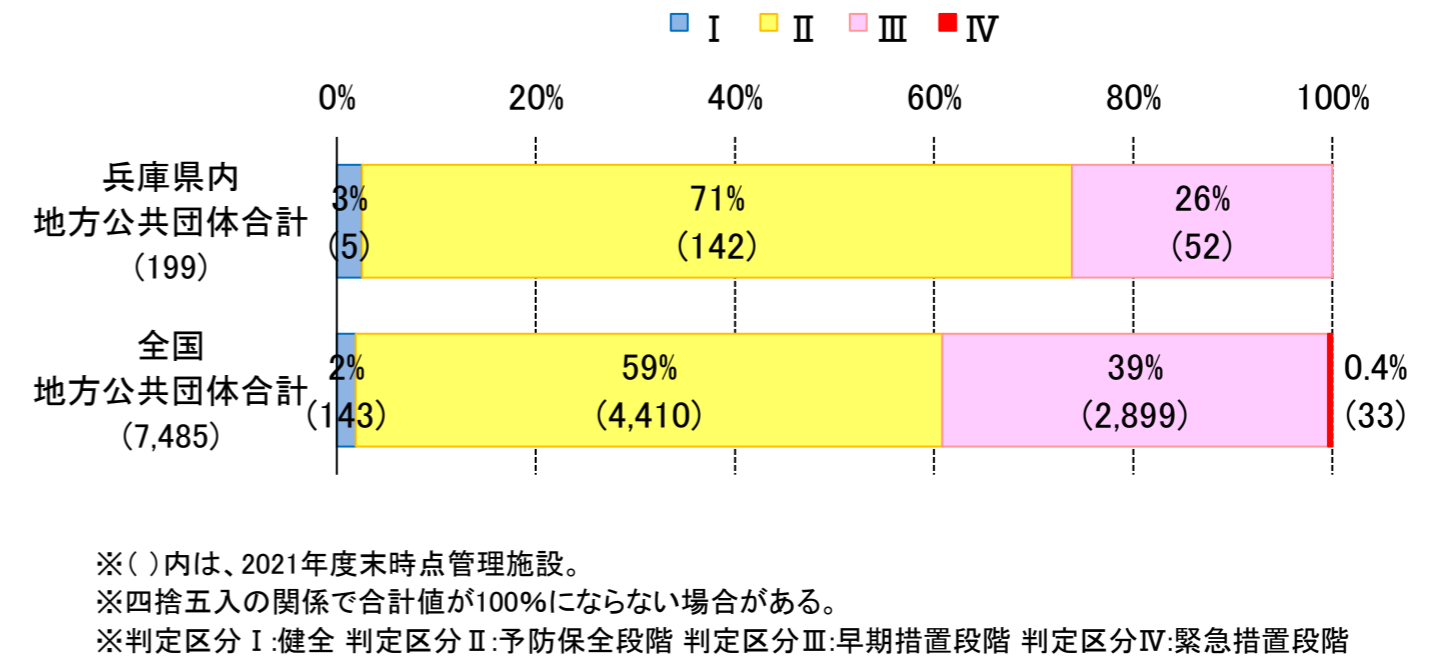


兵庫県の地方公共団体におけるトンネルの老朽化対策の状況

2巡目点検(2019~2021)の点検実施率



2021年度末時点の判定区分



判定区分Ⅲ・Ⅳ施設の修繕等措置の状況(2021年度末時点)

○1巡目の点検で区分Ⅲ・Ⅳと判定された施設の修繕等措置の状況

道路管理者	措置が必要な施設数 A	措置に着手済の施設数 B (B/A)	措置完了済の施設数	
			昨年度からの着手済施設増加数 ※	昨年度からの完了済施設増加数 ※
兵庫県内 地方公共団体 合計	75	61 (81%)	8	57 (76%)
全国 地方公共団体 合計	3,205	2,728 (85%)	306	1,991 (62%)

※撤去等により修繕の対象から外れた施設等を除く。

○2巡目の点検で区分Ⅲ・Ⅳと判定された施設の修繕等措置の状況

道路管理者	措置が必要な施設数 A	措置に着手済の施設数 B (B/A)	措置完了済の施設数	
			昨年度からの着手済施設増加数 ※	昨年度からの完了済施設増加数 ※
兵庫県内 地方公共団体 合計	8	3 (38%)	3	1 (13%)
全国 地方公共団体 合計	1,307	757 (58%)	634	143 (11%)

兵庫県におけるトンネルの老朽化対策の状況

2021年度末時点

管理者	施設数 (2021年度末時点の判定区分 ※1)					判定区分割合 ■ I ■ II ■ III ■ IV 0% 20% 40% 60% 80% 100%	2021年度末時点で区分Ⅲ・Ⅳと判定された施設の修繕等措置の状況							
	I	II	III	IV	合計		措置が必要な施設数 ※2	措置に着手済の施設数	措置完了済の施設数	着手率 完了率 0% 20% 40% 60% 80% 100%				
1	国土交通省	0	47	2	0	49	96%	4%	2	2	1	50%	100%	
2	高速道路会社	9	111	12	0	132	7%	84%	9%	12	7	4	33%	58%
3	兵庫県道路公社	0	11	5	0	16	69%	31%	5	5	5	100%	100%	
4	神戸市道路公社	0	9	3	0	12	75%	25%	3	3	3	100%	100%	
5	兵庫県	5	90	14	0	109	5%	83%	13%	14	9	7	50%	64%
6	神戸市	0	7	26	0	33	21%	79%	26	13	10	38%	50%	
7	姫路市	0	2	0	0	2	100%		0	0	0			
8	尼崎市	0	0	0	0	0			0	0	0			
9	明石市	0	0	0	0	0			0	0	0			
10	西宮市	0	0	0	0	0			0	0	0			
11	洲本市	0	0	0	0	0			0	0	0			
12	芦屋市	0	0	0	0	0			0	0	0			
13	伊丹市	0	1	0	0	1	100%		0	0	0			
14	相生市	0	0	1	0	1	100%		1	1	1	100%	100%	
15	豊岡市	0	1	0	0	1	100%		0	0	0			
16	加古川市	0	0	0	0	0			0	0	0			
17	赤穂市	0	0	0	0	0			0	0	0			
18	西脇市	0	0	0	0	0			0	0	0			
19	宝塚市	0	2	0	0	2	100%		0	0	0			
20	三木市	0	0	0	0	0			0	0	0			
21	高砂市	0	1	0	0	1	100%		0	0	0			
22	川西市	0	0	0	0	0			0	0	0			
23	小野市	0	0	0	0	0			0	0	0			
24	三田市	0	0	0	0	0			0	0	0			
25	加西市	0	0	0	0	0			0	0	0			
26	丹波篠山市	0	1	0	0	1	100%		0	0	0			
27	養父市	0	0	0	0	0			0	0	0			
28	丹波市	0	1	0	0	1	100%		0	0	0			
29	南あわじ市	0	0	0	0	0			0	0	0			
30	朝来市	0	3	1	0	4	75%	25%	1	0	0	0%		
31	淡路市	0	2	0	0	2	100%		0	0	0			
32	宍粟市	0	0	0	0	0			0	0	0			
33	加東市	0	0	0	0	0			0	0	0			
34	たつの市	0	1	1	0	2	50%	50%	1	1	1	100%	100%	
35	猪名川町	0	2	0	0	2	100%		0	0	0			
36	多可町	0	3	0	0	3	100%		0	0	0			
37	稲美町	0	0	0	0	0			0	0	0			

※1 2021年度末時点の点検結果を反映した施設数。判定区分Ⅰ：健全 判定区分Ⅱ：予防保全段階 判定区分Ⅲ：早期措置段階 判定区分Ⅳ：緊急措置段階

※2 2021年度末時点の点検で、判定区分Ⅲ又はⅣと判定された施設数の合計

※都道府県全体は地方公共団体が管理するトンネルのみ

兵庫県の地方公共団体におけるトンネルの老朽化対策の状況

2021年度末時点

管理者	施設数 (2021年度末時点の判定区分 ※1)					判定区分割合 ■ I ■ II ■ III ■ IV 0% 20% 40% 60% 80% 100%	2021年度末時点で区分Ⅲ・Ⅳと判定された施設の修繕等措置の状況								
	I	II	III	IV	合計		措置が必要な施設数 ※2	措置に着手済の施設数	措置完了済の施設数	■ 着手率 ■ 完了率					
										0%	20%	40%	60%	80%	100%
38	播磨町	0	0	0	0	0	0	0	0						
39	市川町	0	0	0	0	0	0	0	0						
40	福崎町	0	0	0	0	0	0	0	0						
41	神河町	0	0	1	0	1	1	1	0	0%					100%
42	太子町	0	0	0	0	0	0	0	0						
43	上郡町	0	2	0	0	2	0	0	0						
44	佐用町	0	0	0	0	0	0	0	0						
45	香美町	0	1	0	0	1	0	0	0						
46	新温泉町	0	2	0	0	2	0	0	0						
47	兵庫県内地公体合計	5	142	52	0	199	3%	71%	26%	52%	63%				

※1 2021年度末時点の点検結果を反映した施設数。判定区分Ⅰ：健全 判定区分Ⅱ：予防保全段階 判定区分Ⅲ：早期措置段階 判定区分Ⅳ：緊急措置段階

※2 2021年度末時点の点検で、判定区分Ⅲ又はⅣと判定された施設数の合計

※都道府県全体は地方公共団体が管理するトンネルのみ

兵庫県におけるトンネルの老朽化対策の状況(1巡目)

2021年度末時点

管理者	施設数 (1巡目(2014~2018年度)の点検結果 ※1)					判定区分割合 ■ I ■ II ■ III ■ IV	1巡目(2014~2018年度)の点検で区分Ⅲ・Ⅳと判定された施設の修繕等措置の状況									
	I	II	III	IV	合計		措置が必要な施設数 ※2	措置に着手済の施設数	昨年度からの着手済施設増加数 ※3	措置完了済の施設数	昨年度からの完了済施設増加数 ※3	着手率	完了率			
1 国土交通省	0	37	5	0	42	88% 12%	5	5	0	4	0	80%	100%			
2 高速道路会社	10	70	52	0	132	8% 53% 39%	52	51	0	49	3	94%	98%			
3 兵庫県道路公社	0	9	7	0	16	56% 44%	7	7	0	7	0	100%	100%			
4 神戸市道路公社	0	8	4	0	12	67% 33%	4	4	0	4	0	100%	100%			
5 兵庫県	27	46	28	0	101	27% 46% 28%	28	28	0	28	2	100%	100%			
6 神戸市	0	7	26	0	33	21% 79%	26	13	8	10	5	38%	50%			
7 姫路市	0	1	1	0	2	50% 50%	1	1	0	1	0	100%	100%			
8 尼崎市	0	0	0	0	0		0	0	0	0	0					
9 明石市	0	0	0	0	0		0	0	0	0	0					
10 西宮市	0	0	0	0	0		0	0	0	0	0					
11 洲本市	0	0	0	0	0		0	0	0	0	0					
12 芦屋市	0	0	0	0	0		0	0	0	0	0					
13 伊丹市	0	0	1	0	1	100%	1	1	0	1	0	100%	100%			
14 相生市	0	0	1	0	1	100%	1	1	0	1	1	100%	100%			
15 豊岡市	0	0	1	0	1	100%	1	1	0	1	0	100%	100%			
16 加古川市	0	0	0	0	0		0	0	0	0	0					
17 赤穂市	0	0	0	0	0		0	0	0	0	0					
18 西脇市	0	0	0	0	0		0	0	0	0	0					
19 宝塚市	0	2	0	0	2	100%	0	0	0	0	0					
20 三木市	0	0	0	0	0		0	0	0	0	0					
21 高砂市	0	1	0	0	1	100%	0	0	0	0	0					
22 川西市	0	0	0	0	0		0	0	0	0	0					
23 小野市	0	0	0	0	0		0	0	0	0	0					
24 三田市	0	0	0	0	0		0	0	0	0	0					
25 加西市	0	0	0	0	0		0	0	0	0	0					
26 丹波篠山市	0	1	0	0	1	100%	0	0	0	0	0					
27 養父市	0	0	0	0	0		0	0	0	0	0					
28 丹波市	0	1	0	0	1	100%	0	0	0	0	0					
29 南あわじ市	0	0	0	0	0		0	0	0	0	0					
30 朝来市	0	3	1	0	4	75% 25%	1	0	0	0	0	0%				
31 淡路市	0	2	0	0	2	100%	0	0	0	0	0					
32 宍粟市	0	0	0	0	0		0	0	0	0	0					
33 加東市	0	0	0	0	0		0	0	0	0	0					
34 たつの市	0	0	1	0	1	100%	1	1	0	1	0	100%	100%			
35 猪名川町	0	2	0	0	2	100%	0	0	0	0	0					
36 多可町	0	2	1	0	3	67% 33%	1	1	0	1	0	100%	100%			
37 稲美町	0	0	0	0	0		0	0	0	0	0					

※1 1巡目(2014~2018年度)の点検結果を反映した施設数。判定区分Ⅰ:健全 判定区分Ⅱ:予防保全段階 判定区分Ⅲ:早期措置段階 判定区分Ⅳ:緊急措置段階

※2 1巡目(2014~2018年度)の点検で、判定区分Ⅲ又はⅣと判定された施設数の合計

※3 撤去等により修繕の対象から外れた施設等を除く。

※都道府県全体は地方公共団体が管理するトンネルのみ

兵庫県の地方公共団体におけるトンネルの老朽化対策の状況(1巡目)

2021年度末時点

管理者	施設数 (1巡目(2014~2018年度)の点検結果 ※1)					判定区分割合 ■ I ■ II ■ III ■ IV 0% 20% 40% 60% 80% 100%	1巡目(2014~2018年度)の点検で区分Ⅲ・Ⅳと判定された施設の修繕等措置の状況						
	I	II	III	IV	合計		措置が必要な施設数 ※2	措置に着手済の施設数	昨年度からの着手済施設増加数 ※3	措置完了済の施設数	昨年度からの完了済施設増加数 ※3	着手率	完了率
38 播磨町	0	0	0	0	0		0	0	0	0	0		
39 市川町	0	0	0	0	0		0	0	0	0	0		
40 福崎町	0	0	0	0	0		0	0	0	0	0		
41 神河町	0	0	1	0	1	100%	1	1	0	0	0	0%	100%
42 太子町	0	0	0	0	0		0	0	0	0	0		
43 上郡町	0	0	1	1	2	50% 50%	2	2	0	2	0	100%	100%
44 佐用町	0	0	0	0	0		0	0	0	0	0		
45 香美町	0	1	0	0	1	100%	0	0	0	0	0		
46 新温泉町	0	2	0	0	2	100%	0	0	0	0	0		
47 兵庫県内地公体合計	27	88	74	1	190	14% 46% 39% 1%	75	61	8	57	8	76%	81%

※1 1巡目(2014~2018年度)の点検結果を反映した施設数。判定区分Ⅰ:健全 判定区分Ⅱ:予防保全段階 判定区分Ⅲ:早期措置段階 判定区分Ⅳ:緊急措置段階

※2 1巡目(2014~2018年度)の点検で、判定区分Ⅲ又はⅣと判定された施設数の合計

※3 撤去等により修繕の対象から外れた施設等を除く。

※都道府県全体は地方公共団体が管理するトンネルのみ

兵庫県におけるトンネルの老朽化対策の状況(2巡目)

2021年度末時点

管理者	施設数 (2巡目(2019~2021年度)の点検結果 ※1)					判定区分割合 ■ I ■ II ■ III ■ IV 0% 20% 40% 60% 80% 100%	2巡目(2019~2021年度)の点検で区分Ⅲ・Ⅳと判定された施設の修繕等措置の状況					着手率 完了率 0% 20% 40% 60% 80% 100%				
	I	II	III	IV	合計		措置が必要な施設数 ※2	措置に着手済の施設数	昨年度からの着手済施設増加数 ※3	措置完了済の施設数	昨年度からの完了済施設増加数 ※3	着手率	完了率			
1 国土交通省	0	25	0	0	25	100%	0	0	0	0						
2 高速道路会社	6	84	7	0	97	6% 87% 7%	7	3	3	0	0%	43%				
3 兵庫県道路公社	0	5	0	0	5	100%	0	0	0	0						
4 神戸市道路公社	0	7	0	0	7	100%	0	0	0	0						
5 兵庫県	0	50	8	0	58	86% 14%	8	3	3	1	13%	38%				
6 神戸市	0	0	0	0	0		0	0	0	0						
7 姫路市	0	2	0	0	2	100%	0	0	0	0						
8 尼崎市	0	0	0	0	0		0	0	0	0						
9 明石市	0	0	0	0	0		0	0	0	0						
10 西宮市	0	0	0	0	0		0	0	0	0						
11 洲本市	0	0	0	0	0		0	0	0	0						
12 芦屋市	0	0	0	0	0		0	0	0	0						
13 伊丹市	0	1	0	0	1	100%	0	0	0	0						
14 相生市	0	0	0	0	0		0	0	0	0						
15 豊岡市	0	1	0	0	1	100%	0	0	0	0						
16 加古川市	0	0	0	0	0		0	0	0	0						
17 赤穂市	0	0	0	0	0		0	0	0	0						
18 西脇市	0	0	0	0	0		0	0	0	0						
19 宝塚市	0	2	0	0	2	100%	0	0	0	0						
20 三木市	0	0	0	0	0		0	0	0	0						
21 高砂市	0	0	0	0	0		0	0	0	0						
22 川西市	0	0	0	0	0		0	0	0	0						
23 小野市	0	0	0	0	0		0	0	0	0						
24 三田市	0	0	0	0	0		0	0	0	0						
25 加西市	0	0	0	0	0		0	0	0	0						
26 丹波篠山市	0	0	0	0	0		0	0	0	0						
27 養父市	0	0	0	0	0		0	0	0	0						
28 丹波市	0	1	0	0	1	100%	0	0	0	0						
29 南あわじ市	0	0	0	0	0		0	0	0	0						
30 朝来市	0	0	0	0	0		0	0	0	0						
31 淡路市	0	0	0	0	0		0	0	0	0						
32 宍粟市	0	0	0	0	0		0	0	0	0						
33 加東市	0	0	0	0	0		0	0	0	0						
34 たつの市	0	1	0	0	1	100%	0	0	0	0						
35 猪名川町	0	2	0	0	2	100%	0	0	0	0						
36 多可町	0	2	0	0	2	100%	0	0	0	0						
37 稲美町	0	0	0	0	0		0	0	0	0						

※1 1巡目(2014~2018年度)の点検結果を反映した施設数。判定区分Ⅰ:健全 判定区分Ⅱ:予防保全段階 判定区分Ⅲ:早期措置段階 判定区分Ⅳ:緊急措置段階

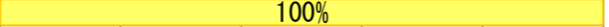



※2 1巡目(2014~2018年度)の点検で、判定区分Ⅲ又はⅣと判定された施設数の合計

※3 撤去等により修繕の対象から外れた施設等を除く。

※都道府県全体は地方公共団体が管理するトンネルのみ

兵庫県地方公共団体におけるトンネルの老朽化対策の状況(2巡目)

2021年度末時点

管理者	施設数 (2巡目(2019~2021年度)の点検結果 ※1)					判定区分割合 ■ I ■ II ■ III ■ IV 0% 20% 40% 60% 80% 100%	2巡目(2019~2021年度)の点検で区分Ⅲ・Ⅳと判定された施設の修繕等措置の状況						
	I	II	III	IV	合計		措置が必要な施設数 ※2	措置に着手済の施設数	昨年度からの着手済施設増加数 ※3	措置完了済の施設数	昨年度からの完了済施設増加数 ※3	着手率	完了率
38 播磨町	0	0	0	0	0		0	0	0	0	0		
39 市川町	0	0	0	0	0		0	0	0	0	0		
40 福崎町	0	0	0	0	0		0	0	0	0	0		
41 神河町	0	0	0	0	0		0	0	0	0	0		
42 太子町	0	0	0	0	0		0	0	0	0	0		
43 上郡町	0	2	0	0	2		0	0	0	0	0		
44 佐用町	0	0	0	0	0		0	0	0	0	0		
45 香美町	0	0	0	0	0		0	0	0	0	0		
46 新温泉町	0	0	0	0	0		0	0	0	0	0		
47 兵庫県内地公体合計	0	76	8	0	84		8	3	3	1	1		

※1 1巡目(2014~2018年度)の点検結果を反映した施設数。判定区分Ⅰ:健全 判定区分Ⅱ:予防保全段階 判定区分Ⅲ:早期措置段階 判定区分Ⅳ:緊急措置段階

※2 1巡目(2014~2018年度)の点検で、判定区分Ⅲ又はⅣと判定された施設数の合計

※3 撤去等により修繕の対象から外れた施設等を除く。

※都道府県全体は地方公共団体が管理するトンネルのみ