

# 民間企業方式とした場合の試算結果

## 【前提条件】

- 料金水準 : 24.6円/km + 150円
- 将来金利 : 5.0%
- 資本金 : 2500億円
- 配当 : 250億円/年(H14期首から適用)
- 公租公課 : 固定資産税-簿価の1.4%(H14期首から適用)  
減免措置を考慮するケースの場合、  
当初5年間の課税標準は1/6、6～10年間の課税標準は1/3  
法人税-税引前利益の45%(H14期首から適用)  
減価償却-定額法(用地は対象外、その他資産は1/10まで償却)

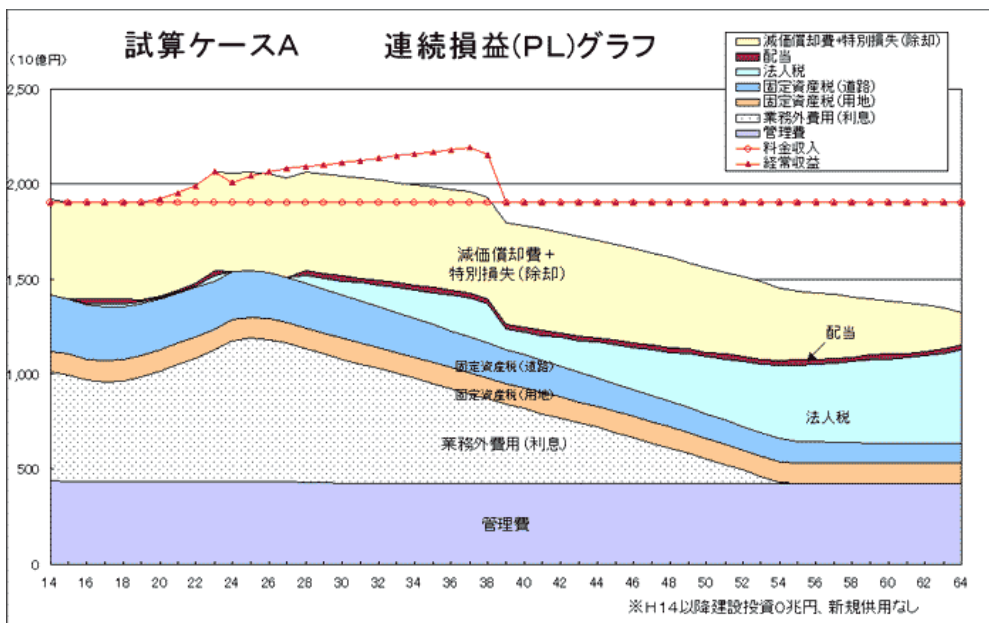
試算ケース	A	B	B'	参考：公団A	参考：公団B
公租公課	あり	あり	あり 但し、固定資産 税の減免措置	免除 (公団方式)	免除 (公団方式)
国費助成の 考え方	3000億円/年 (公団Aと同じ)	なし	なし	3000億円/年 (現行、平準化方式)	なし

※参考：公団A、公団Bは行革事務局提出試算結果に基づく。

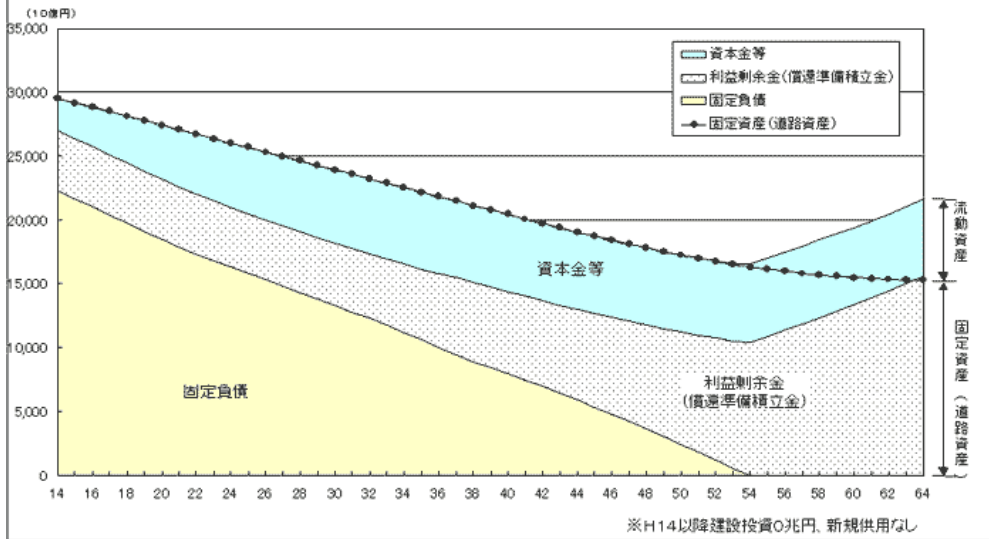
## 【試算結果】

試算ケース	A	B	B'	参考(公団A)	参考(公団B)
総収入(H14-62)	96.8兆円	93.2兆円	93.2兆円	122.6兆円	110.7兆円
料金収入	93.2兆円(96%)	93.2兆円(100%)	93.2兆円(100%)	119.0兆円(97%)	110.7兆円(100%)
政府補助金等	3.6兆円(4%)	0兆円(0%)	0兆円(0%)	3.6兆円(3%)	0兆円(0%)
総支出(H14-62)	96.8兆円	93.2兆円	93.2兆円	122.6兆円	110.7兆円
管理費	21.6兆円(23%)	21.6兆円(23%)	21.6兆円(23%)	28.1兆円(23%)	25.7兆円(23%)
利息	18.7兆円(19%)	44.2兆円(47%)	33.3兆円(36%)	37.2兆円(30%)	39.5兆円(36%)
固定資産税	14.6兆円(15%)	14.6兆円(16%)	11.7兆円(12%)	-	-
法人税	8.8兆円(9%)	0.2兆円(0%)	3.5兆円(4%)	-	-
配当	1.0兆円(1%)	0兆円(0%)	0.8兆円(1%)	-	-
減価償却費	22.4兆円(23%)	22.4兆円(24%)	22.4兆円(23%)	36.7兆円(30%)	30.7兆円(28%)
償還準備積立金	9.7兆円(10%)	-	0.1兆円(1%)	20.8兆円(17%)	14.8兆円(13%)
無償譲渡	-	15.3兆円(16%)	15.3兆円(16%)	-	-
欠損	-	△25.1兆円(-26%)	△15.3兆円(-16%)	-	-
經常収支(税引前 利益)が黒字の期間	45年間 (H16-23、H26-62)	5年間 (H58-62)	28年間 (H14-23、H45-62)	46年間(H14-31、 H34-38、H40-62)	33年間 (H14-22、H39-62)
累積収支が黒字の 期間	49年間 (H14-62)	20年間 (H14-33)	49年間 (H14-62)	49年間 (H14-62)	49年間 (H14-H62)
建設投資(H14以降)	0兆円	0兆円	0兆円	20.6兆円 年平均1.21兆円 建設期間 H14～32	11.1兆円 年平均1.21兆円 建設期間 H14～23
建設投資の 回収完了年度	H64年度	H62時点で 有利子負債18.2兆円 累積欠損5.0兆円 (H40以降債務超過)	H80年度以降 (H62時点で 有利子負債8.4兆円)	H62年度	H62年度
配当が実施 可能な期間	45年間 (H16-23、H26-62)	0年間	25年間 (H14-23、H48-62)	-	-

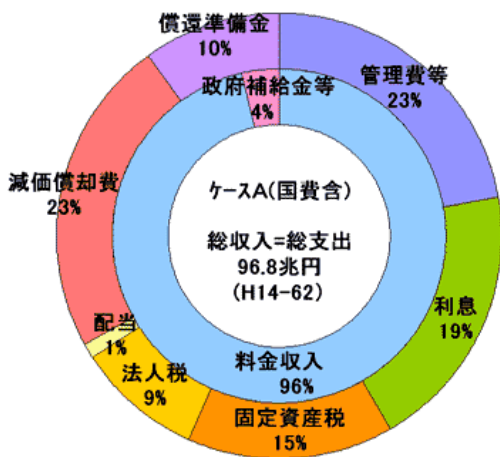
※政府補助金等には利子補給金、建設費補助金を計上



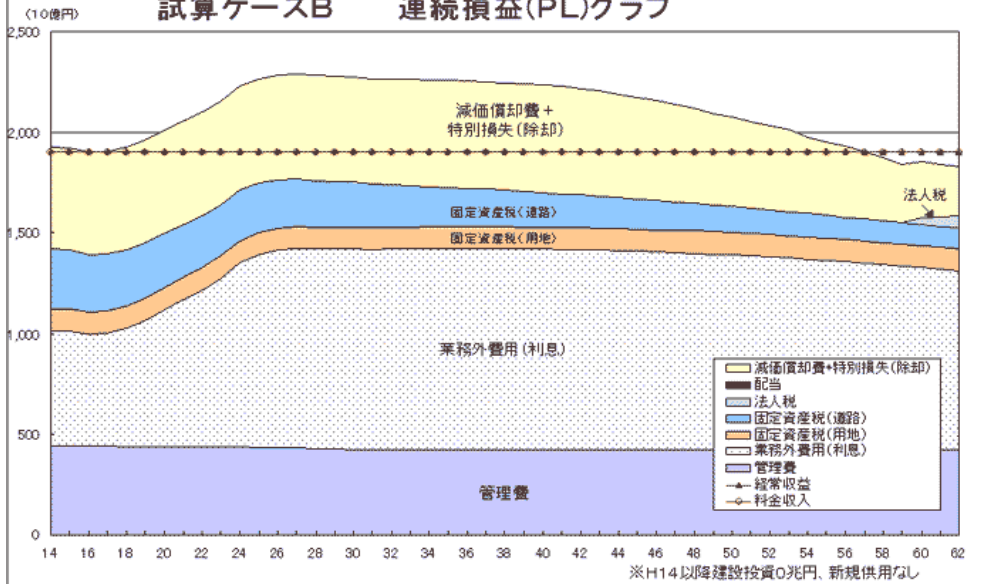
## 試算ケースA 連続貸借対照表(BS)グラフ



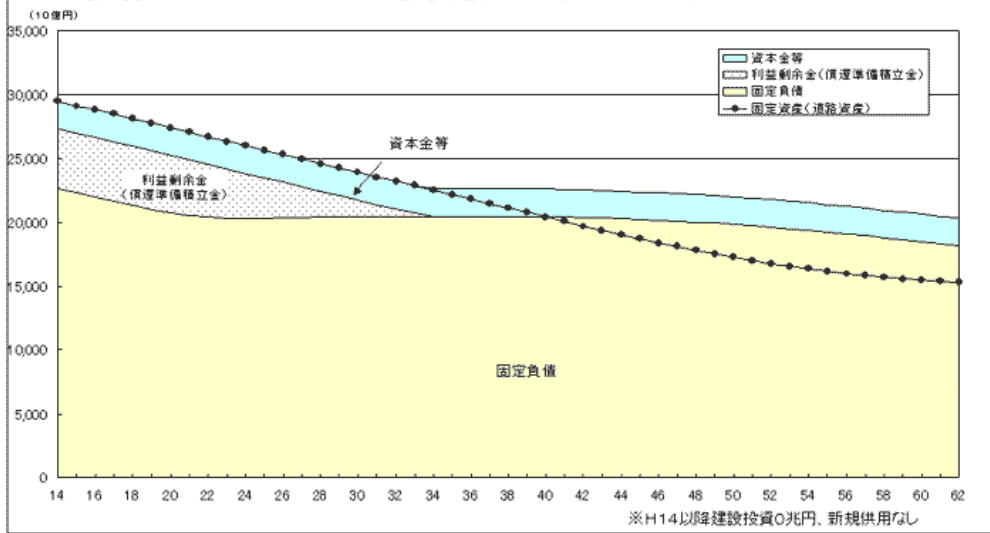
## 収支内訳(試算ケースA)



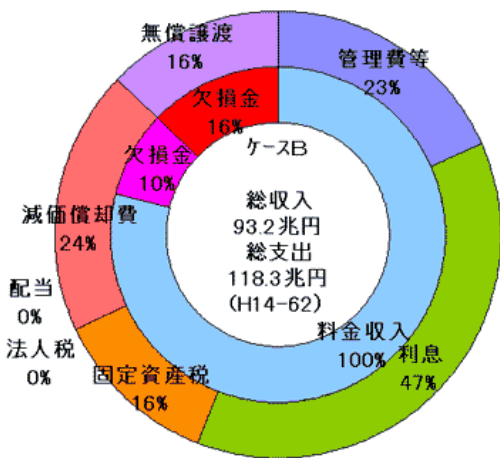
## 試算ケースB 連続損益(PL)グラフ



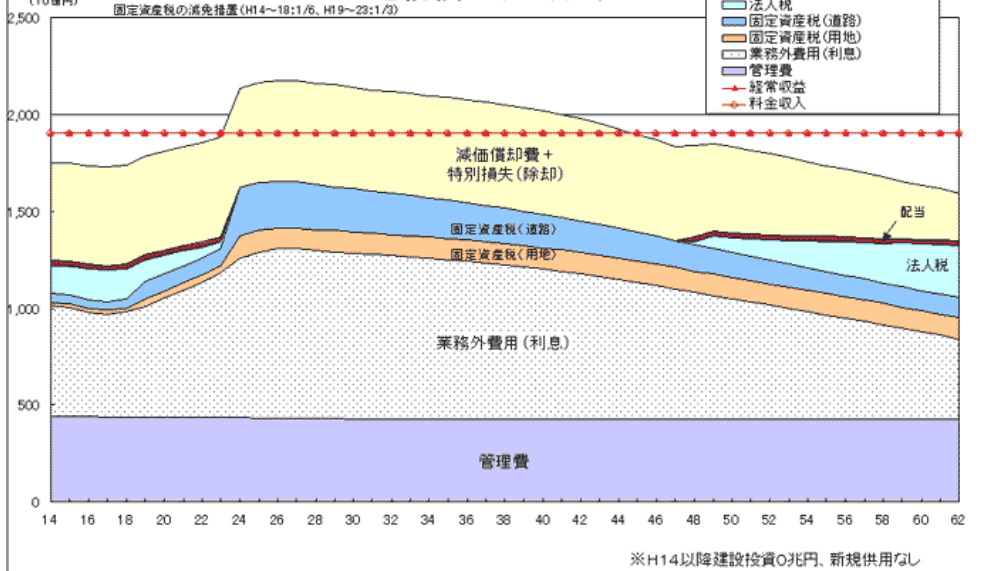
## 試算ケースB 連続貸借対照表(BS)グラフ



## 収支内訳(試算ケースB)

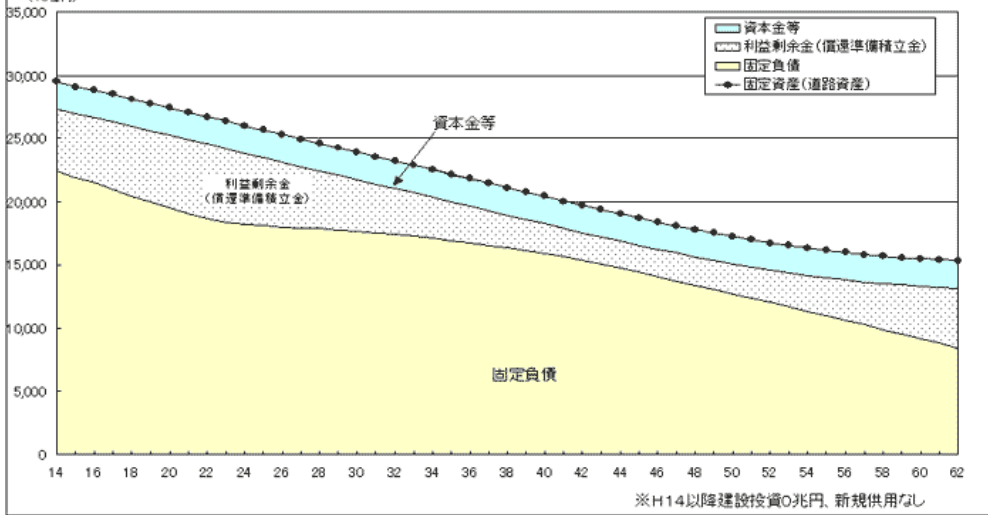


## 試算ケースB' 連続損益(PL)グラフ

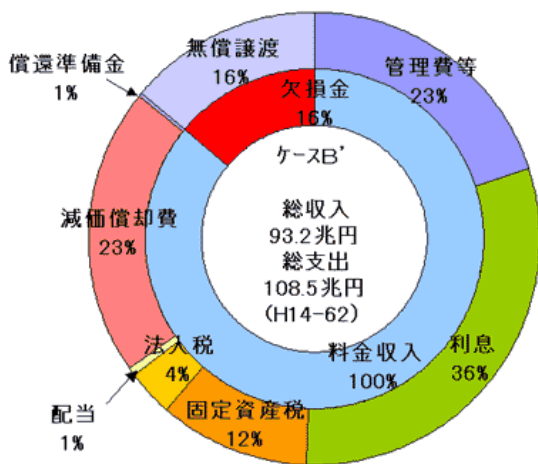


## 試算ケースB' 連続貸借対照表(BS)グラフ

(10億円) 固定資産税の減免措置(H14~18:1/6, H19~23:1/3)

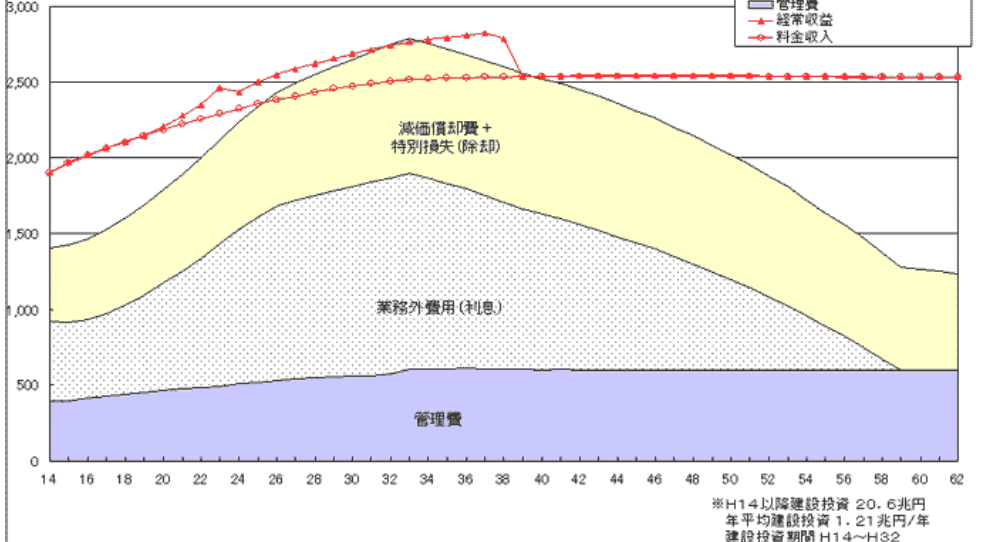


## 収支内訳(試算ケースB')

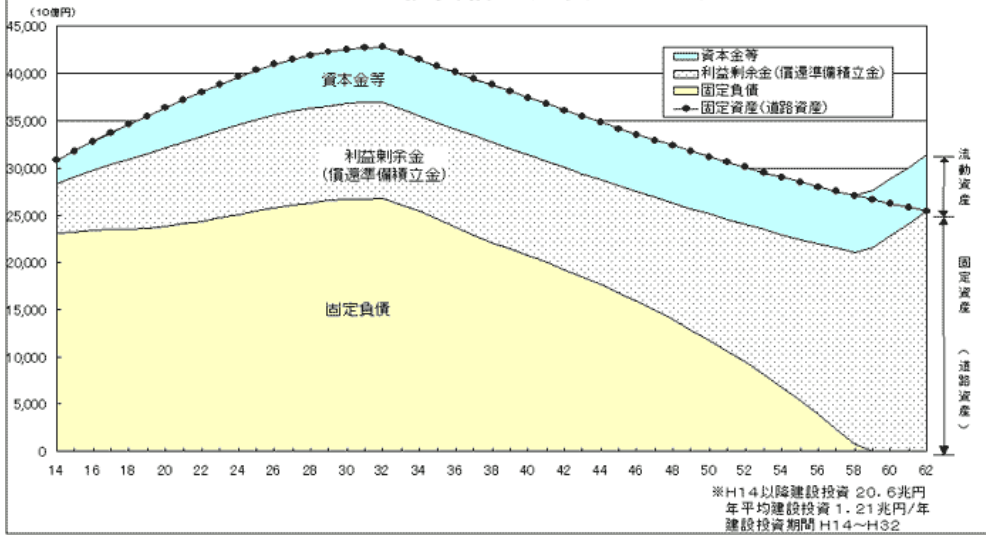


## 試算ケース公団A 連続損益(PL)グラフ

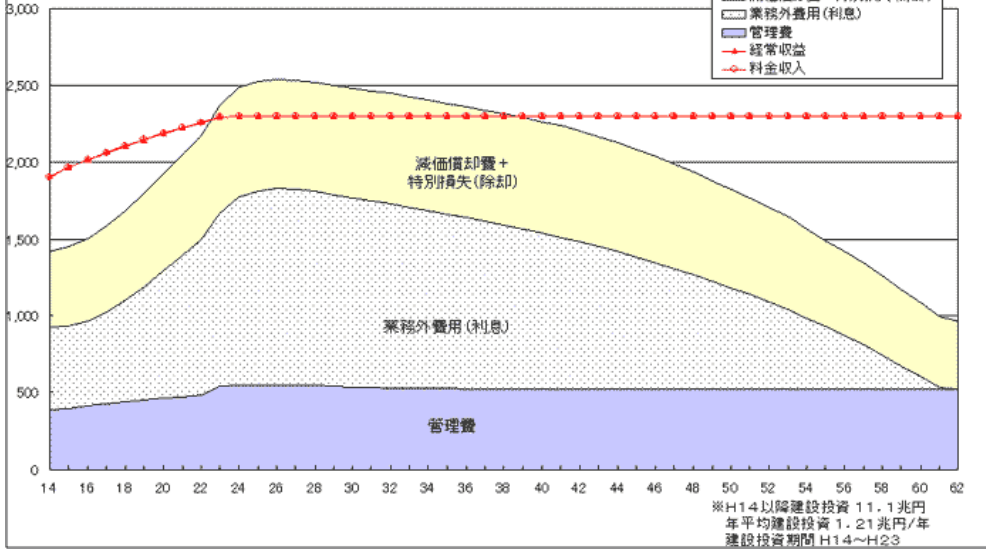
(10億円)



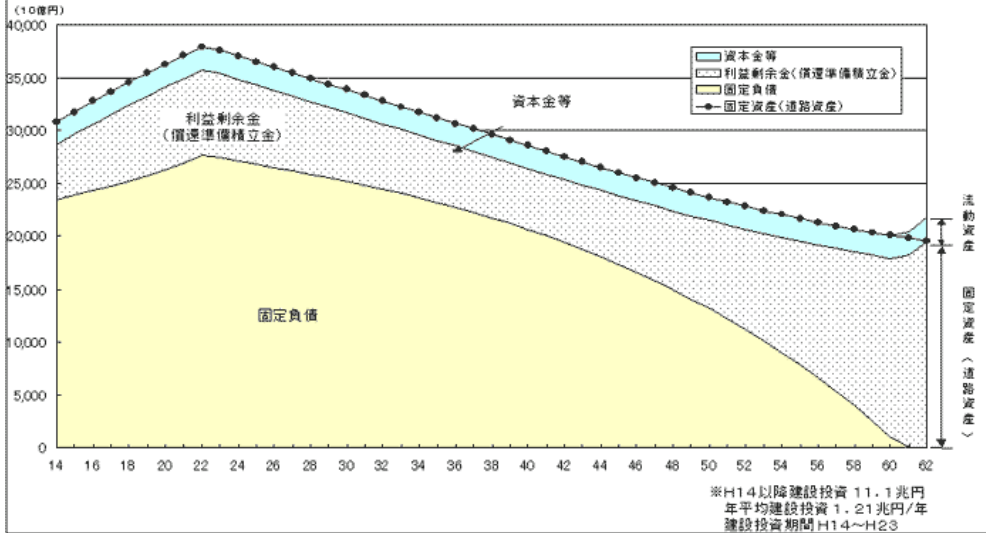
### 試算ケース公団A 連続貸借対照表(BS)グラフ



### 試算ケース公団B 連続損益(PL)グラフ



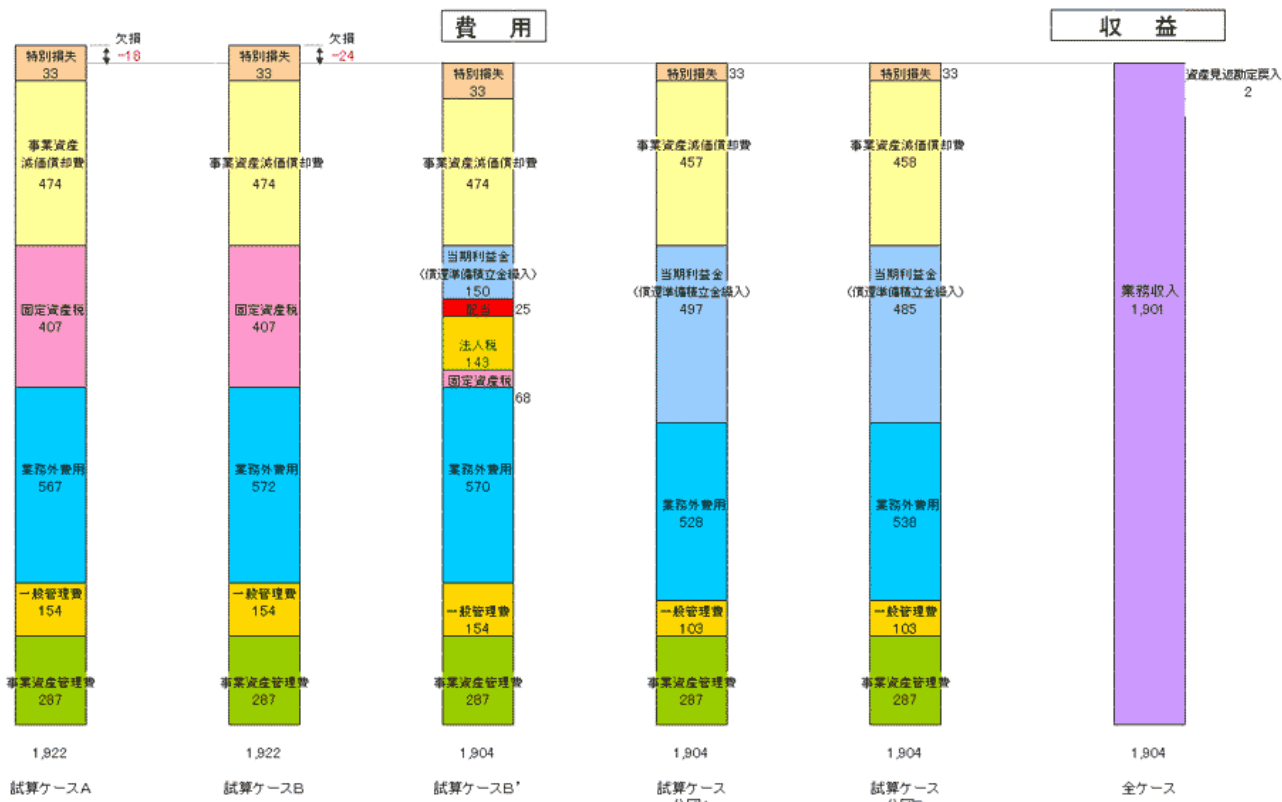
### 試算ケース公団B 連続貸借対照表(BS)グラフ





平成14年度損益(PL)グラフ

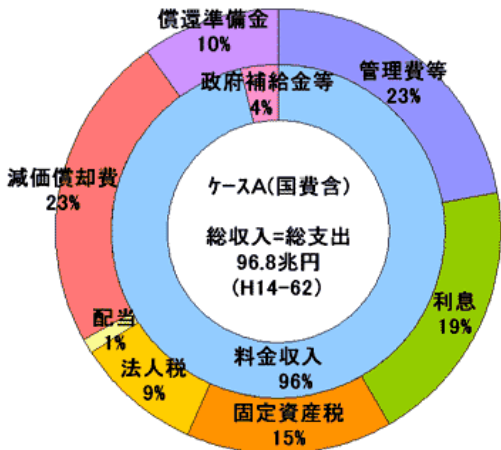
単位:10億円



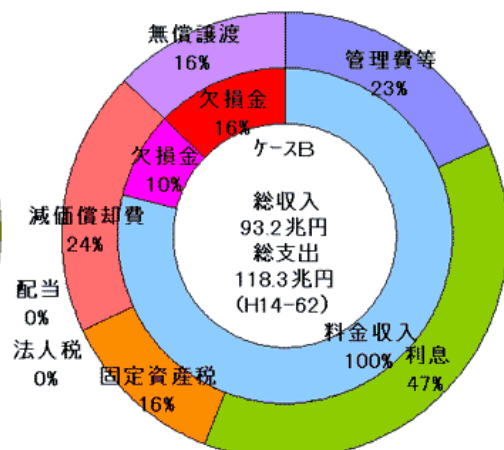
収支内訳(試算ケースA)

収支内訳(試算ケースB)

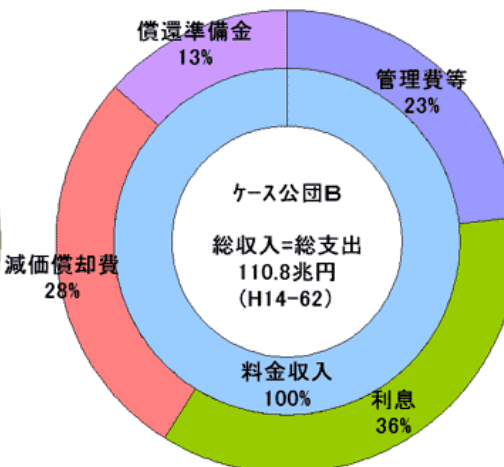
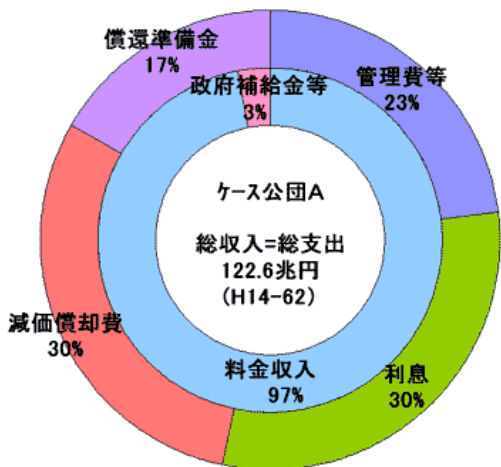
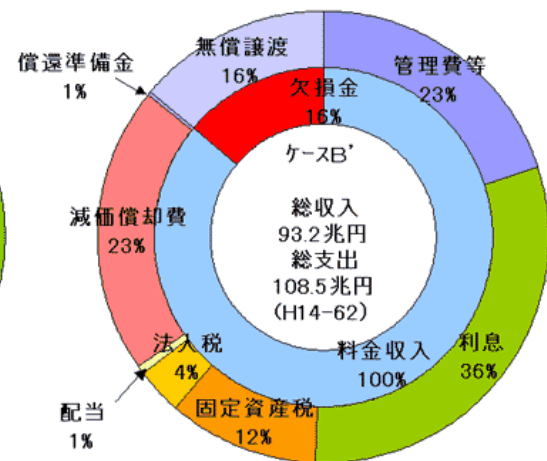
収支内訳(試算ケースB')



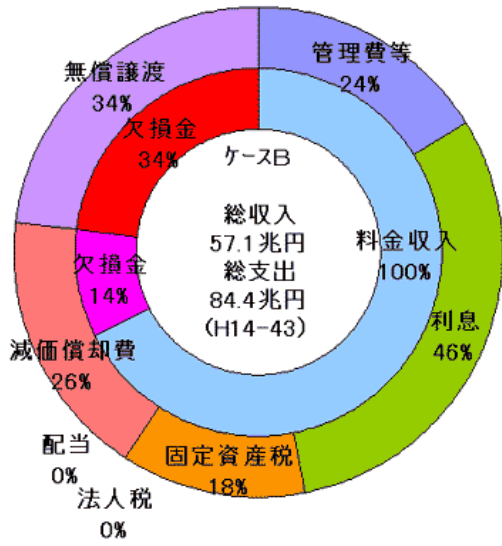
収支内訳(試算ケース公団A)



収支内訳(試算ケース公団B)



# 収支内訳(試算ケースB)



[戻る](#)



[国土交通省トップページ](#)



[道路局トップページ](#)