

令和 6 年 7 月 24 日
総合政策局情報政策課
交通経済統計調査室

内航船舶輸送統計月報の概要 令和 6 年 4 月分

【概要】

1. 総輸送量

総輸送量は、25,462 千トン（前年同月比 4.2%増）、13,149 百万トンキロ（前年同月比 5.4%増）であった。
コンテナ及びシャーシ扱いの輸送量は、それぞれ 1,755 千トン、762 千トンであった。

2. 品目別

主要 10 品目は、トンベースで、前年同月比が、砂利・砂・石材 4.7%増、石灰石 3.8%増、セメント 1.7%減、鉄鋼 12.2%増、石炭 21.4%増、原油 39.7%増、重油 5.2%減、揮発油 0.6%減、その他の石油及び石油製品 8.5%増、化学薬品 3.3%増であった。

トンキロベースでは、前年同月比が、砂利・砂・石材 1.2%増、石灰石 4.6%増、セメント 3.0%増、鉄鋼 9.1%増、石炭 21.5%減、原油 62.7%増、重油 3.9%増、揮発油 3.3%減、その他の石油及び石油製品 12.5%増、化学薬品 0.7%減であった。

3. 燃料消費量及び航海距離

燃料消費量の合計は、181,601 千リットル（前年同月比 4.1%減）であった。

また、航海距離の合計は、10,937 千キロメートル（前年同月比 0.8%増）であった。

4. 輸送効率

内航船舶の合計は、41.3%であり、用途別にみると、貨物船は 41.8%、油送船は 40.5%であった。

※詳細については、「内航船舶輸送統計月報」を参照して下さい。

※この月報の統計数値を他に転載する場合には、必ず、「内航船舶輸送統計月報」による旨を明記して下さい。

お問い合わせ先：総合政策局情報政策課
交通経済統計調査室
染谷、木綿（内線 28-748）
代表 03-5253-8111
直通 03-5253-8348

輸送量(令和6年4月分)

単位：M/T

項目	トン数 (千トン)	前年同月比	トンキロ (千トンキロ)	
			トンキロ	前年同月比
合計	25,462	104.2	13,148,852	105.4
大型鋼船	16,554	103.4	9,588,792	105.8
小型鋼船	7,624	103.0	3,336,276	104.3
木船	-	-	-	-
プッシャーバージ・台船	1,283	125.5	223,784	103.7
貨物船	15,499	101.9	8,364,094	102.3
(内コンテナ)	1,755	98.0	1,155,381	94.8
(内シャーシ)	762	99.1	699,828	98.1
大型鋼船	9,470	100.9	5,583,612	101.1
小型鋼船	6,029	103.4	2,780,482	105.0
木船	-	-	-	-
油送船	8,679	105.8	4,560,974	111.6
大型鋼船	7,084	106.8	4,005,180	113.1
小型鋼船	1,596	101.5	555,793	101.3
木船	-	-	-	-
プッシャーバージ・台船	1,283	125.5	223,784	103.7

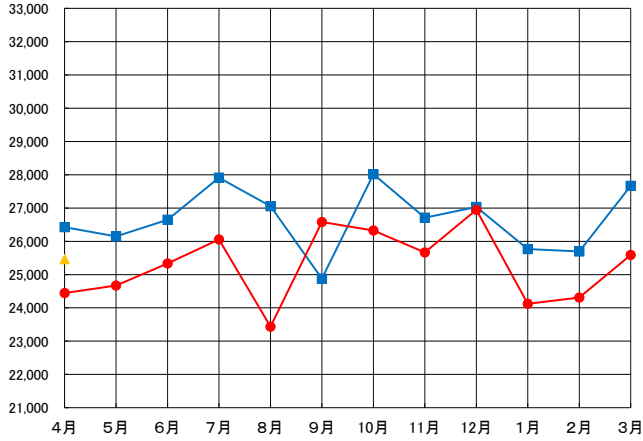
主要 10 品 目	砂利・砂・石材	1,273	104.7	486,211	101.2
	石灰石	2,741	103.8	1,050,941	104.6
	セメント	2,252	98.3	1,249,342	103.0
	鉄鋼	2,760	112.2	1,390,686	109.1
	石炭	986	121.4	120,901	78.5
	原油	1,600	139.7	1,158,769	162.7
	重油	1,347	94.8	715,719	103.9
	揮発油	2,738	99.4	1,349,690	96.7
	その他の石油及び石油製品	1,180	108.5	610,002	112.5
	化学薬品	1,512	103.3	631,460	99.3

燃料消費量及び航海距離(令和6年4月分)

項目	燃料消費量 (千リットル)				前年同月比	航海距離 (千キロメートル)	前年同月比
	A重油	B重油	C重油	計			
合計	91,163	-	90,438	181,601	95.9	10,937	100.8
大型鋼船	42,631	-	89,442	132,073	94.2	5,437	98.2
小型鋼船	46,185	-	718	46,902	100.2	5,298	102.3
木船	-	-	-	-	-	-	-
プッシャーバージ・台船	2,347	-	278	2,626	108.6	202	144.3

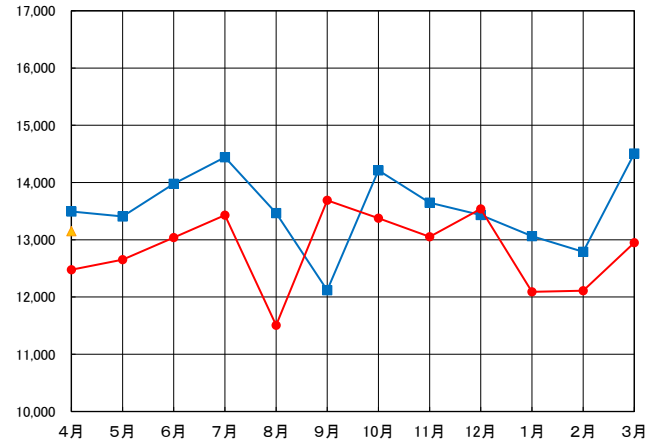
内航船舶輸送量(トン)の推移

単位:千トン



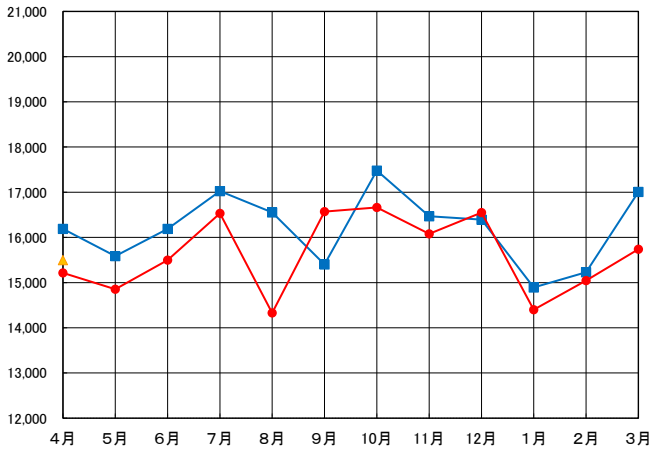
内航船舶輸送量(トンキロ)の推移

単位:百万トンキロ



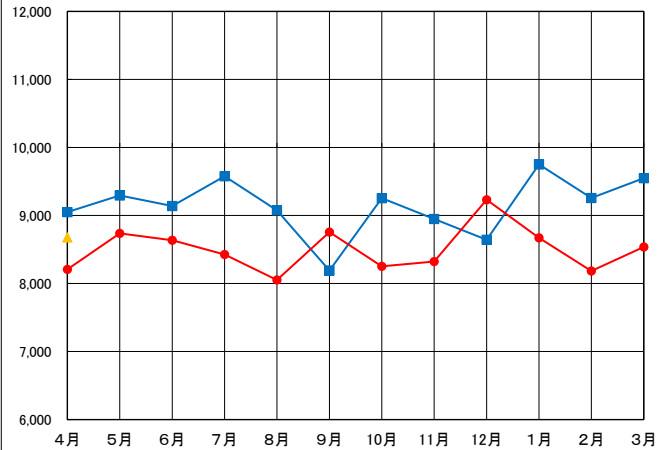
貨物船の輸送量(トン)の推移

単位:千トン



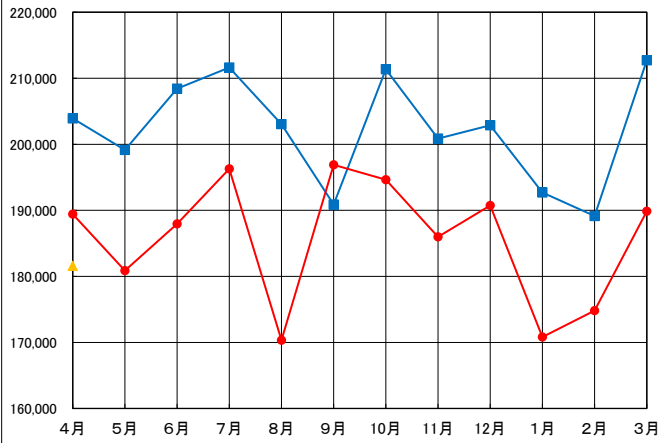
油送船の輸送量(トン)の推移

単位:千トン



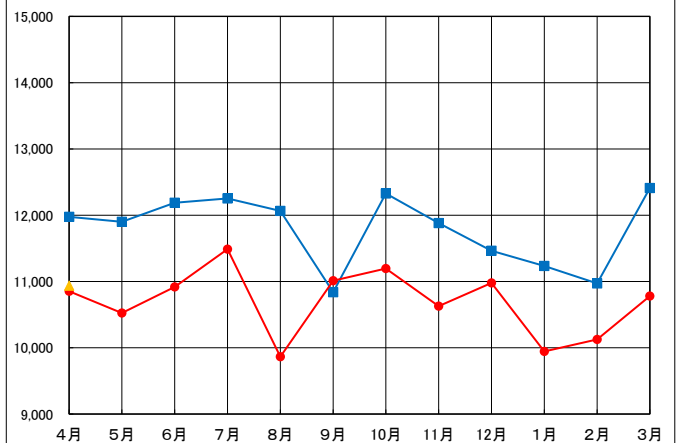
燃料消費量(リットル)の推移

単位:千リットル



航海距離(キロメートル)の推移

単位:千キロメートル



令和4(2022)年度



令和5(2023)年度



令和6(2024)年度