

令和 6 年 4 月 24 日  
総合政策局情報政策課  
交通経済統計調査室

## 内航船舶輸送統計月報の概要 令和 6 年 1 月分

### 【概要】

#### 1. 総輸送量

総輸送量は、24,123 千トン（前年同月比 6.4%減）、12,091 百万トンキロ（前年同月比 7.4%減）であった。  
コンテナ及びシャーシ扱いの輸送量は、それぞれ 1,524 千トン、637 千トンであった。

#### 2. 品目別

主要 10 品目は、トンベースで、前年同月比が、砂利・砂・石材 8.1%減、石灰石 4.4%減、セメント 10.1%減、鉄鋼 8.3%増、石炭 9.2%増、原油 2.2%減、重油 16.3%減、揮発油 6.8%減、その他の石油及び石油製品 0.6%減、化学薬品 9.5%減であった。

トンキロベースでは、前年同月比が、砂利・砂・石材 2.0%増、石灰石 5.8%減、セメント 11.2%減、鉄鋼 4.1%増、石炭 5.6%減、原油 11.4%増、重油 11.0%減、揮発油 15.0%減、その他の石油及び石油製品 5.9%減、化学薬品 12.4%減であった。

#### 3. 燃料消費量及び航海距離

燃料消費量の合計は、170,811 千リットル（前年同月比 11.4%減）であった。

また、航海距離の合計は、9,944 千キロメートル（前年同月比 11.5%減）であった。

#### 4. 輸送効率

内航船舶の合計は、40.0%であり、用途別にみると、貨物船は 39.4%、油送船は 41.1%であった。

※詳細については、「内航船舶輸送統計月報」を参照して下さい。

※この月報の統計数値を他に転載する場合には、必ず、「内航船舶輸送統計月報」による旨を明記して下さい。

お問い合わせ先：総合政策局情報政策課  
交通経済統計調査室  
染谷、木綿（内線 28-743）  
代表 03-5253-8111  
直通 03-5253-8348

輸送量(令和6年1月分)

単位：M/T

項目	トン数 (千トン)	前年同月比	トンキロ (千トンキロ)	
			トンキロ	前年同月比
合計	24,123	93.6	12,090,973	92.6
大型鋼船	16,089	93.0	8,965,667	92.3
小型鋼船	6,984	95.0	2,919,918	93.4
木船	-	-	-	-
プッシャーバージ・台船	1,050	93.4	205,387	94.9
貨物船	14,401	96.7	7,429,084	93.6
(内コンテナ)	1,524	96.4	999,951	96.1
(内シャーシ)	637	95.5	582,450	94.0
大型鋼船	8,967	97.5	5,006,768	93.5
小型鋼船	5,434	95.4	2,422,316	93.8
木船	-	-	-	-
油送船	8,672	88.9	4,456,501	90.8
大型鋼船	7,122	88.0	3,958,899	90.7
小型鋼船	1,550	93.7	497,602	91.3
木船	-	-	-	-
プッシャーバージ・台船	1,050	93.4	205,387	94.9

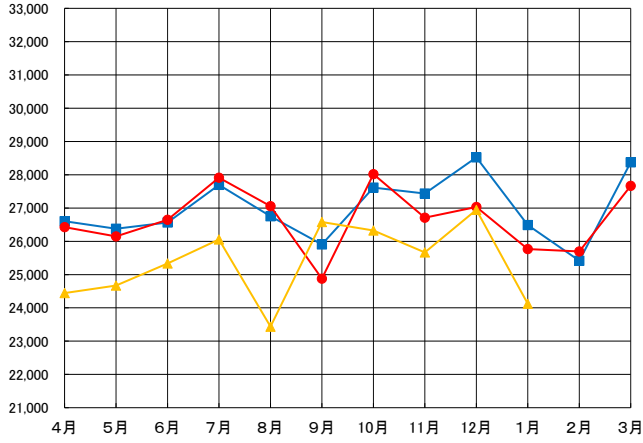
主要 10 品 目	砂利・砂・石材	1,000	91.9	389,132	102.0
	石灰石	2,517	95.6	1,001,830	94.2
	セメント	2,116	89.9	1,184,534	88.8
	鉄鋼	2,579	108.3	1,263,200	104.1
	石炭	1,239	109.2	149,644	94.4
	原油	1,501	97.8	1,252,635	111.4
	重油	1,477	83.7	731,345	89.0
	揮発油	2,698	93.2	1,254,229	85.0
	その他の石油及び石油製品	1,206	99.4	516,419	94.1
	化学薬品	1,405	90.5	575,418	87.6

燃料消費量及び航海距離(令和6年1月分)

項目	燃料消費量 (千リットル)				前年同月比	航海距離 (千キロメートル)	前年同月比
	A重油	B重油	C重油	計			
合計	83,566	-	87,244	170,811	88.6	9,944	88.5
大型鋼船	40,427	-	86,060	126,487	88.4	5,179	86.3
小型鋼船	41,391	-	978	42,369	89.9	4,607	90.3
木船	-	-	-	-	-	-	-
プッシャーバージ・台船	1,749	-	206	1,955	81.1	158	120.6

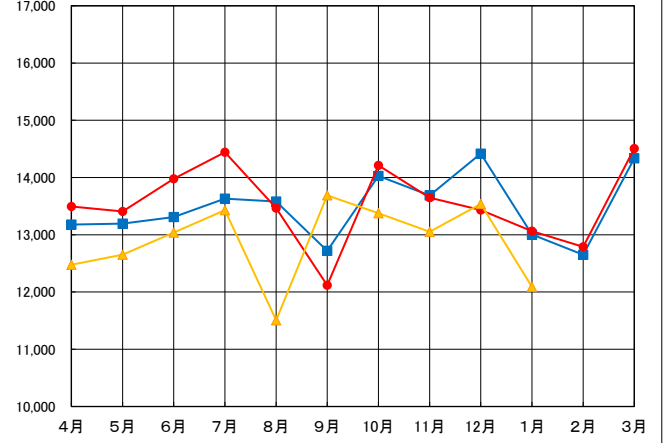
内航船舶輸送量(トン)の推移

単位:千トン



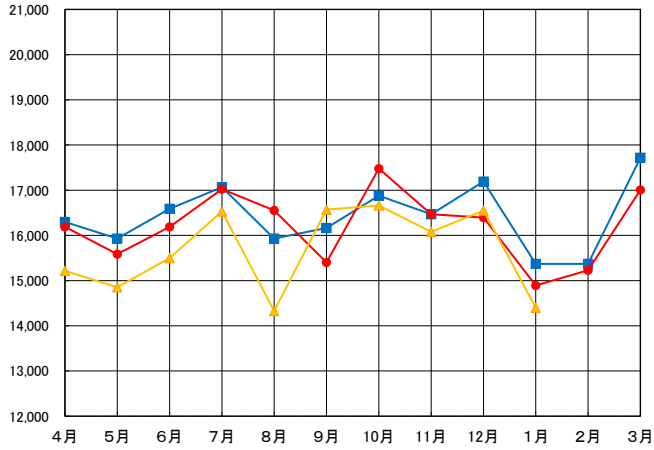
内航船舶輸送量(トンキロ)の推移

単位:百万トンキロ



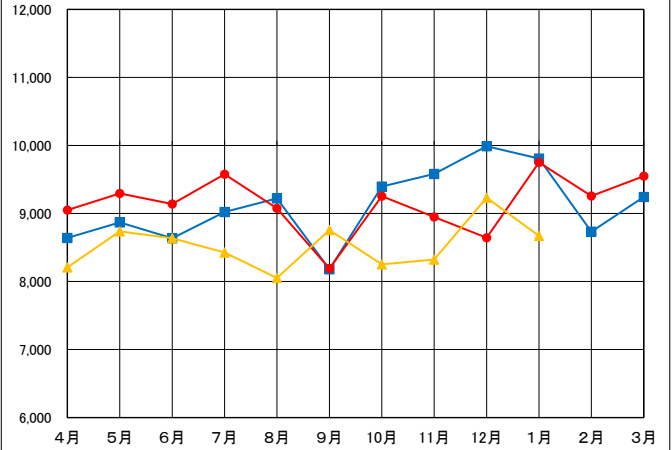
貨物船の輸送量(トン)の推移

単位:千トン



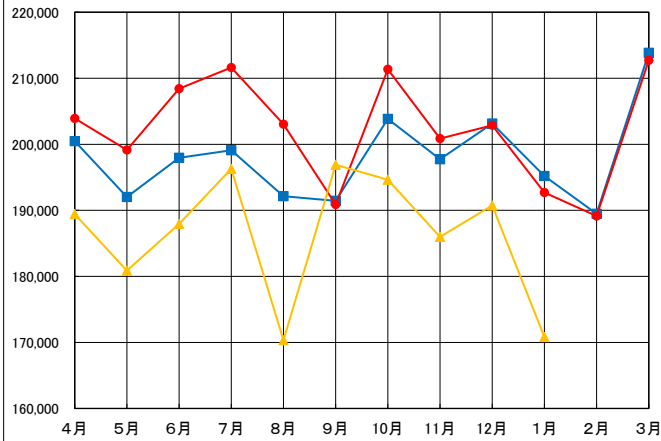
油送船の輸送量(トン)の推移

単位:千トン



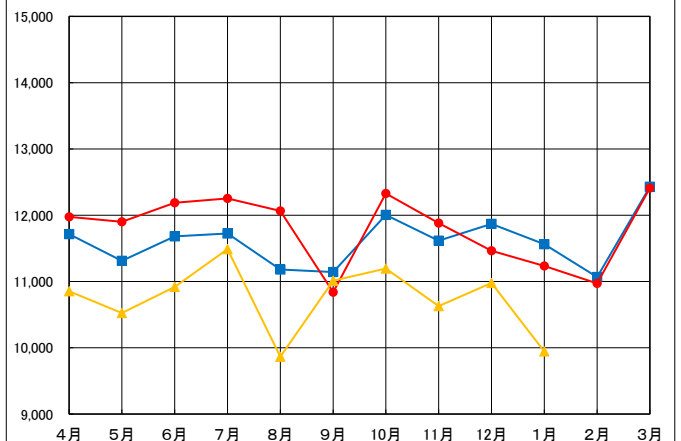
燃料消費量(リットル)の推移

単位:千リットル



航海距離(キロメートル)の推移

単位:千キロメートル



令和3(2021)年度



令和4(2022)年度



令和5(2023)年度