

令和5年5月26日  
総合政策局情報政策課  
交通経済統計調査室

## 内航船舶輸送統計月報の概要 令和5年2月分

### 【概要】

#### 1. 総輸送量

総輸送量は、25,695千トン（前年同月比1.1%増）、12,790百万トンキロ（前年同月比1.1%増）であった。  
コンテナ及びシャーシ扱いの輸送量は、それぞれ1,672千トン、684千トンであった。

#### 2. 品目別

主要10品目は、トンベースで、前年同月比が、砂利・砂・石材1.4%減、石灰石2.7%減、セメント8.6%増、鉄鋼12.8%減、石炭5.2%減、原油66.1%増、重油8.2%減、揮発油6.5%増、その他の石油及び石油製品6.3%減、化学薬品12.4%減であった。

トンキロベースでは、前年同月比が、砂利・砂・石材2.6%減、石灰石0.2%減、セメント1.2%増、鉄鋼9.5%減、石炭32.2%増、原油46.9%増、重油3.3%減、揮発油0.4%減、その他の石油及び石油製品16.6%減、化学薬品9.3%減であった。

#### 3. 燃料消費量及び航海距離

燃料消費量の合計は、189,141千リットル（前年同月比0.2%減）であった。

また、航海距離の合計は、10,972千キロメートル（前年同月比0.9%減）であった。

#### 4. 輸送効率

内航船舶の合計は、40.2%であり、用途別にみると、貨物船は40.8%、油送船は38.8%であった。

※詳細については、「内航船舶輸送統計月報」を参照して下さい。

※この月報の統計数値を他に転載する場合には、必ず、「内航船舶輸送統計月報」による旨を明記して下さい。

お問い合わせ先：総合政策局情報政策課  
交通経済統計調査室  
染谷、渡辺（内線28-743）  
代表 03-5253-8111  
直通 03-5253-8348

輸送量(令和5年2月分)

単位：M/T

項 目	トン数 (千トン)	前年同月比	トンキロ (千トンキロ)	
			トンキロ	前年同月比
合 計	25,695	101.1	12,790,254	101.1
大 型 鋼 船	17,128	105.2	9,464,037	103.7
小 型 鋼 船	7,359	94.2	3,094,209	94.9
木 船	-	-	-	-
プッシャーバージ・台船	1,208	91.9	232,008	87.3
貨 物 船	15,230	99.1	8,033,847	99.4
(内コンテナ)	1,672	103.9	1,102,914	102.3
(内シャーシ)	684	98.4	627,549	97.8
大 型 鋼 船	9,410	100.9	5,420,183	100.9
小 型 鋼 船	5,820	96.3	2,613,664	96.2
木 船	-	-	-	-
油 送 船	9,257	106.0	4,524,399	105.2
大 型 鋼 船	7,718	110.9	4,043,854	107.7
小 型 鋼 船	1,539	86.8	480,545	88.3
木 船	-	-	-	-
プッシャーバージ・台船	1,208	91.9	232,008	87.3

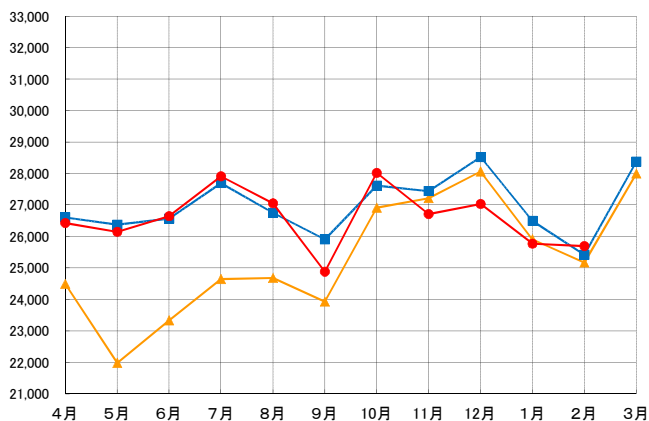
主 要 10 品 目	砂利・砂・石材	1,160	98.6	393,530	97.4
	石 灰 石	2,651	97.3	1,100,158	99.8
	セ メ ン ト	2,527	108.6	1,299,468	101.2
	鉄 鋼	2,413	87.2	1,225,072	90.5
	石 炭	1,051	94.8	171,992	132.2
	原 油	1,761	166.1	1,149,077	146.9
	重 油	1,543	91.8	727,892	96.7
	揮 発 油	2,703	106.5	1,329,155	99.6
	その他の石油及び石油製品	1,084	93.7	461,424	83.4
	化 学 薬 品	1,393	87.6	574,280	90.7

燃料消費量及び航海距離(令和5年2月分)

項 目	燃料消費量 (千リットル)				前年同月比	航海距離 (千キロメートル)	前年同月比
	A重油	B重油	C重油	計			
合 計	89,272	-	99,869	189,141	99.8	10,972	99.1
大 型 鋼 船	43,867	-	98,056	141,923	101.5	5,943	103.2
小 型 鋼 船	43,250	-	1,528	44,778	96.0	4,896	95.2
木 船	-	-	-	-	-	-	-
プッシャーバージ・台船	2,155	-	285	2,440	82.3	132	81.5

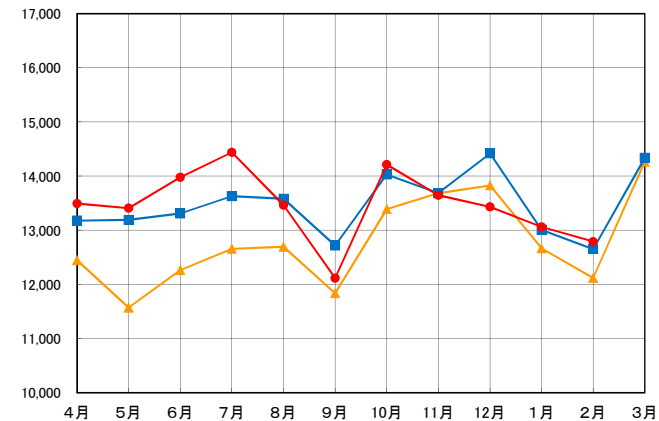
内航船舶輸送量(トン)の推移

単位:千トン



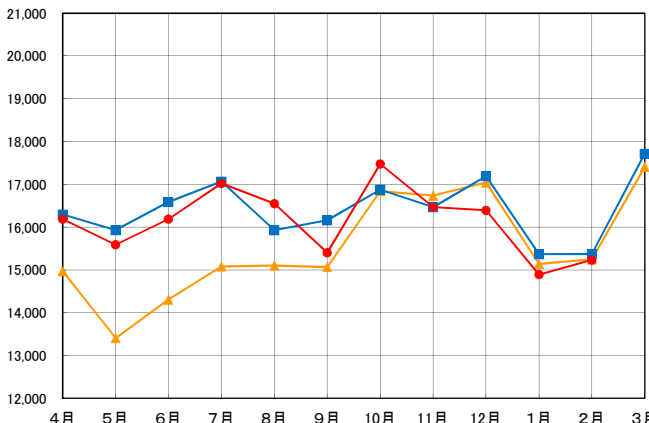
内航船舶輸送量(トンキロ)の推移

単位:百万トンキロ



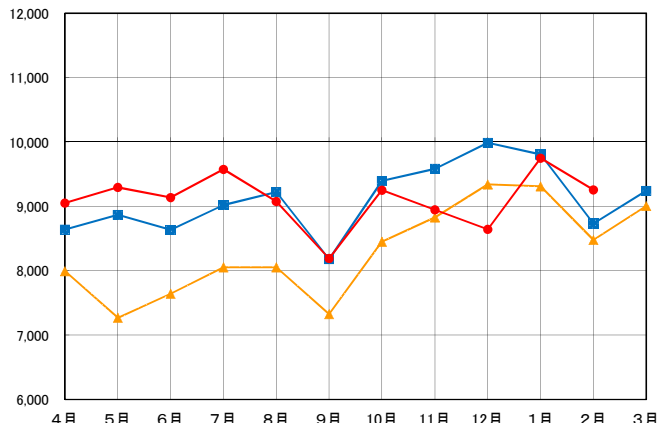
貨物船の輸送量(トン)の推移

単位:千トン



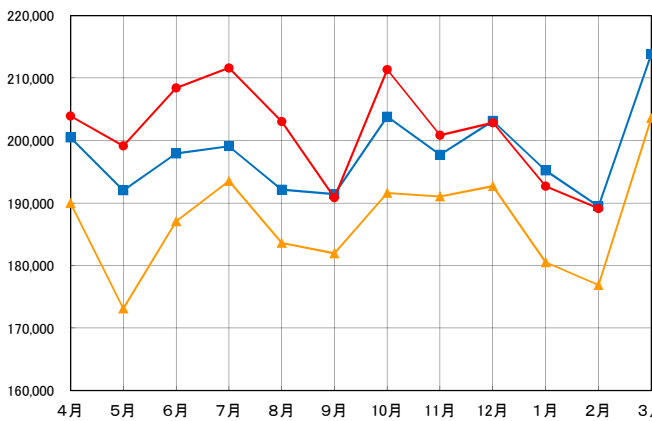
油送船の輸送量(トン)の推移

単位:千トン



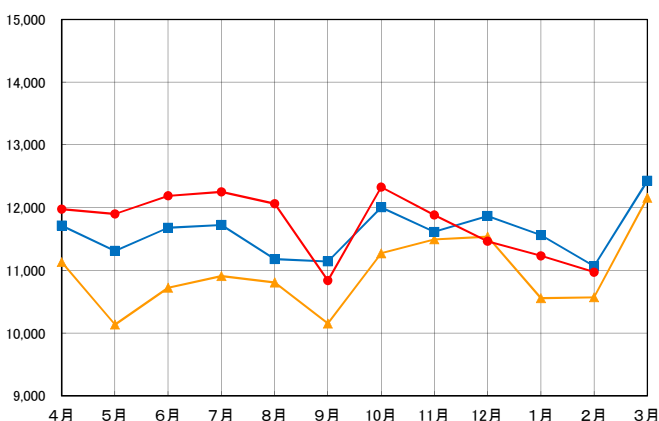
燃料消費量(リットル)の推移

単位:千リットル



航海距離(キロメートル)の推移

単位:千キロメートル



令和2(2020)年度



令和3(2021)年度



令和4(2022)年度