

令和 5 年 4 月 21 日
総合政策局情報政策課
交通経済統計調査室

内航船舶輸送統計月報の概要 令和 5 年 1 月分

【概要】

1. 総輸送量

総輸送量は、25,768 千トン（前年同月比 2.7%減）、13,063 百万トンキロ（前年同月比 0.4%増）であった。
コンテナ及びシャーシ扱いの輸送量は、それぞれ 1,581 千トン、667 千トンであった。

2. 品目別

主要 10 品目は、トンベースで、前年同月比が、砂利・砂・石材 6.5%増、石灰石 1.6%減、セメント 14.7%増、鉄鋼 19.9%減、石炭 12.2%減、原油 22.0%増、重油 0.9%増、揮発油 2.1%減、その他の石油及び石油製品 6.6%減、化学薬品 12.1%減であった。

トンキロベースでは、前年同月比が、砂利・砂・石材 11.0%増、石灰石 2.3%減、セメント 26.4%増、鉄鋼 16.0%減、石炭 2.9%減、原油 19.2%増、重油 1.6%減、揮発油 4.0%減、その他の石油及び石油製品 11.0%減、化学薬品 10.8%減であった。

3. 燃料消費量及び航海距離

燃料消費量の合計は、192,689 千リットル（前年同月比 1.3%減）であった。

また、航海距離の合計は、11,233 千キロメートル（前年同月比 2.9%減）であった。

4. 輸送効率

内航船舶の合計は、40.3%であり、用途別にみると、貨物船は 41.2%、油送船は 38.8%であった。

※詳細については、「内航船舶輸送統計月報」を参照して下さい。

※この月報の統計数値を他に転載する場合には、必ず、「内航船舶輸送統計月報」による旨を明記して下さい。

お問い合わせ先：総合政策局情報政策課
交通経済統計調査室
染谷、渡辺（内線 28-743）
代表 03-5253-8111
直通 03-5253-8348

輸送量(令和5年1月分)

単位：M/T

項 目	トン数 (千トン)	前年同月比	トンキロ (千トンキロ)	
			前年同月比	前年同月比
合 計	25,768	97.3	13,062,701	100.4
大 型 鋼 船	17,292	101.7	9,718,720	104.1
小 型 鋼 船	7,352	90.0	3,127,567	91.8
木 船	-	-	-	-
プッシャーバージ・台船	1,124	85.7	216,414	83.1
貨 物 船	14,893	96.9	7,935,967	101.6
(内コンテナ)	1,581	105.3	1,040,435	105.1
(内シャーシ)	667	93.8	619,495	94.1
大 型 鋼 船	9,197	100.9	5,353,431	106.7
小 型 鋼 船	5,696	91.1	2,582,536	92.5
木 船	-	-	-	-
油 送 船	9,751	99.4	4,910,320	99.5
大 型 鋼 船	8,095	102.7	4,365,289	101.1
小 型 鋼 船	1,655	86.1	545,031	88.8
木 船	-	-	-	-
プッシャーバージ・台船	1,124	85.7	216,414	83.1

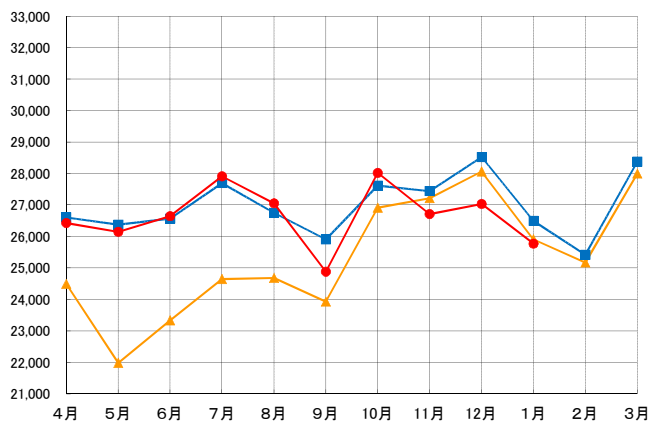
主 要 10 品 目	砂利・砂・石材	1,088	106.5	381,487	111.0
	石 灰 石	2,634	98.4	1,063,465	97.7
	セ メ ン ト	2,353	114.7	1,334,155	126.4
	鉄 鋼	2,381	80.1	1,213,878	84.0
	石 炭	1,135	87.8	158,500	97.1
	原 油	1,535	122.0	1,123,978	119.2
	重 油	1,764	100.9	821,682	98.4
	揮 発 油	2,894	97.9	1,475,307	96.0
	その他の石油及び石油製品	1,213	93.4	548,678	89.0
	化 学 薬 品	1,553	87.9	656,590	89.2

燃料消費量及び航海距離(令和5年1月分)

項 目	燃料消費量 (千リットル)				前年同月比	航海距離 (千キロメートル)	前年同月比
	A重油	B重油	C重油	計			
合 計	94,557	-	98,132	192,689	98.7	11,233	97.1
大 型 鋼 船	47,679	-	95,468	143,148	99.8	5,998	99.8
小 型 鋼 船	44,770	-	2,362	47,132	96.4	5,103	94.6
木 船	-	-	-	-	-	-	-
プッシャーバージ・台船	2,108	-	302	2,410	83.4	131	84.5

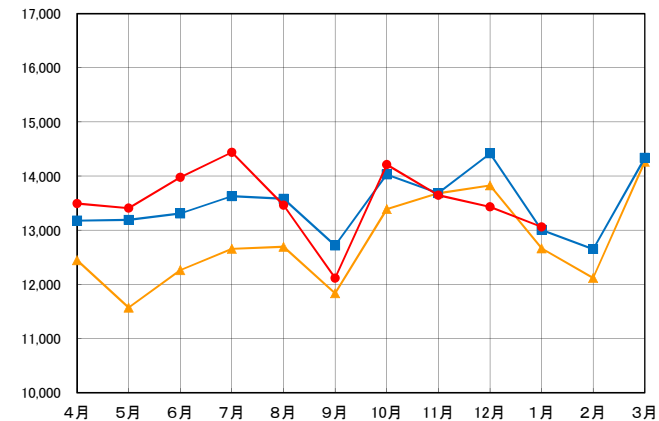
内航船舶輸送量(トン)の推移

単位:千トン



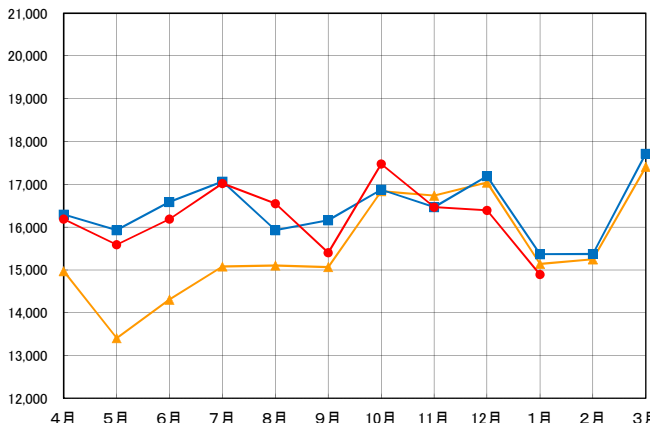
内航船舶輸送量(トンキロ)の推移

単位:百万トンキロ



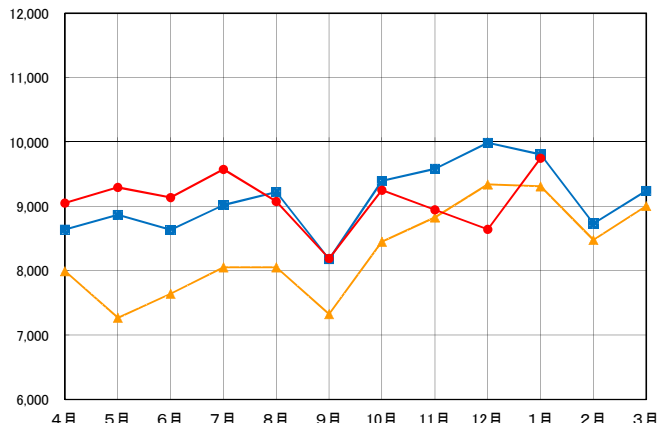
貨物船の輸送量(トン)の推移

単位:千トン



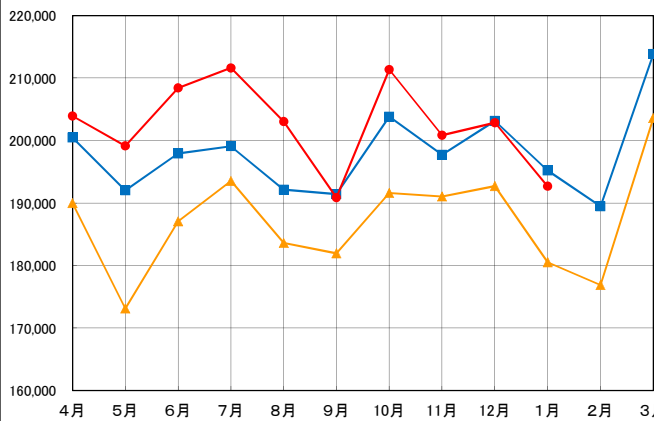
油送船の輸送量(トン)の推移

単位:千トン



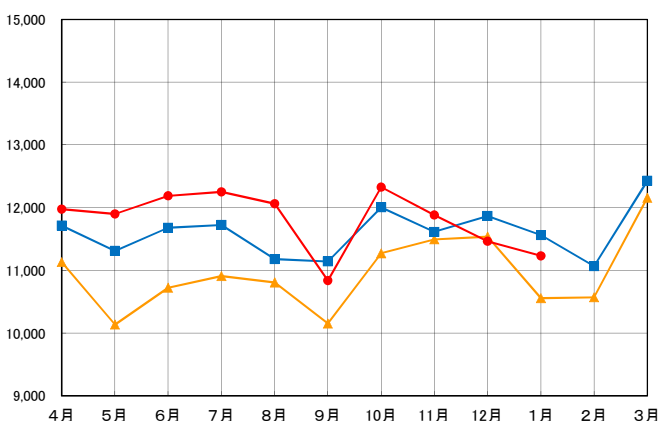
燃料消費量(リットル)の推移

単位:千リットル



航海距離(キロメートル)の推移

単位:千キロメートル



令和2(2020)年度



令和3(2021)年度



令和4(2022)年度