

令和 5 年 1 月 20 日
総合政策局情報政策課
交通経済統計調査室

内航船舶輸送統計月報の概要 令和 4 年 10 月分

【概要】

1. 総輸送量

総輸送量は、28,018 千トン（前年同月比 1.5%増）、14,213 百万トンキロ（前年同月比 1.3%増）であった。
コンテナ及びシャーシ扱いの輸送量は、それぞれ 1,855 千トン、794 千トンであった。

2. 品目別

主要 10 品目は、トンベースで、前年同月比が、砂利・砂・石材 5.4%増、石灰石 3.1%減、セメント 4.7%増、鉄鋼 2.0%増、石炭 2.6%減、原油 33.8%増、重油 5.1%減、揮発油 12.7%減、その他の石油及び石油製品 5.8%減、化学薬品 7.3%減であった。

トンキロベースでは、前年同月比が、砂利・砂・石材 11.5%増、石灰石 0.9%減、セメント 5.1%増、鉄鋼 2.0%増、石炭 14.3%増、原油 5.5%増、重油 3.5%減、揮発油 13.9%減、その他の石油及び石油製品 3.9%増、化学薬品 9.9%減であった。

3. 燃料消費量及び航海距離

燃料消費量の合計は、211,356 千リットル（前年同月比 3.7%増）であった。

また、航海距離の合計は、12,328 千キロメートル（前年同月比 2.7%増）であった。

4. 輸送効率

内航船舶の合計は、39.7%であり、用途別にみると、貨物船は 41.1%、油送船は 37.0%であった。

※詳細については、「内航船舶輸送統計月報」を参照して下さい。

※この月報の統計数値を他に転載する場合には、必ず、「内航船舶輸送統計月報」による旨を明記して下さい。

お問い合わせ先：総合政策局情報政策課
交通経済統計調査室
横堀、渡辺（内線 28-743）
代表 03-5253-8111
直通 03-5253-8348

輸送量(令和4年10月分)

単位：M/T

項目	トン数 (千トン)	前年同月比	トンキロ (千トンキロ)	前年同月比
合計	28,018	101.5	14,212,745	101.3
大型鋼船	18,456	104.2	10,418,800	102.2
小型鋼船	8,277	96.6	3,546,186	98.8
木船	-	-	-	-
プッシャーバージ・台船	1,285	96.0	247,760	101.3
貨物船	17,479	103.6	9,128,218	104.6
(内コンテナ)	1,855	115.1	1,227,435	110.7
(内シャーシ)	794	104.9	737,872	104.3
大型鋼船	10,836	107.1	6,125,229	106.9
小型鋼船	6,643	98.3	3,002,989	100.3
木船	-	-	-	-
油送船	9,254	98.5	4,836,767	95.6
大型鋼船	7,620	100.4	4,293,570	96.2
小型鋼船	1,634	90.4	543,196	91.4
木船	-	-	-	-
プッシャーバージ・台船	1,285	96.0	247,760	101.3

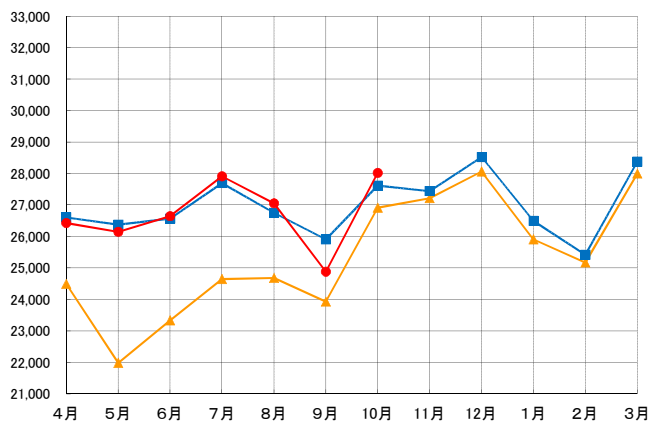
主要 10 品 目	砂利・砂・石材	1,445	105.4	521,433	111.5
	石灰石	2,968	96.9	1,186,989	99.1
	セメント	2,889	104.7	1,499,055	105.1
	鉄鋼	3,131	102.0	1,567,752	102.0
	石炭	1,085	97.4	133,377	114.3
	原油	1,556	133.8	1,070,988	105.5
	重油	1,618	94.9	798,757	96.5
	揮発油	2,664	87.3	1,453,096	86.1
	その他の石油及び石油製品	1,111	94.2	588,609	103.9
	化学薬品	1,513	92.7	640,746	90.1

燃料消費量及び航海距離(令和4年10月分)

項目	燃料消費量 (千リットル)				前年同月比	航海距離 (千キロメートル)	前年同月比
	A重油	B重油	C重油	計			
合計	99,429	-	111,927	211,356	103.7	12,328	102.7
大型鋼船	48,655	-	109,035	157,690	104.9	6,569	105.7
小型鋼船	48,306	-	2,598	50,904	100.5	5,595	99.1
木船	-	-	-	-	-	-	-
プッシャーバージ・台船	2,467	-	294	2,761	97.5	163	108.7

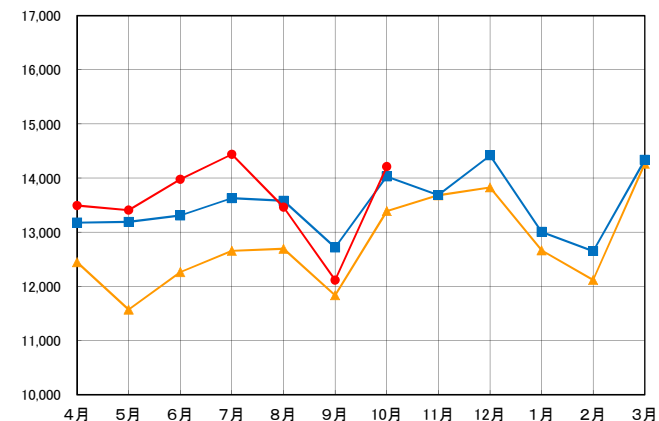
内航船舶輸送量(トン)の推移

単位:千トン



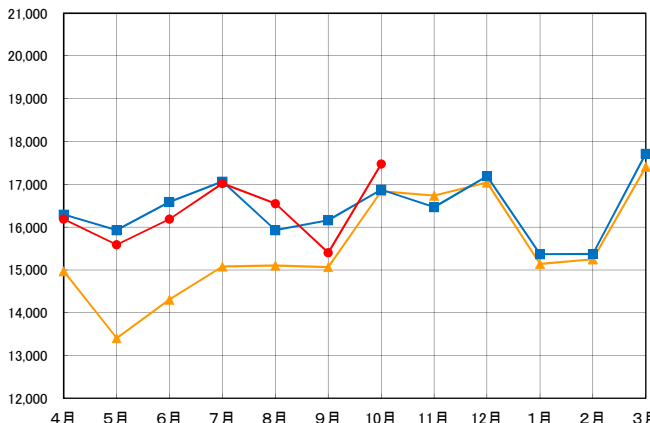
内航船舶輸送量(トンキロ)の推移

単位:百万トンキロ



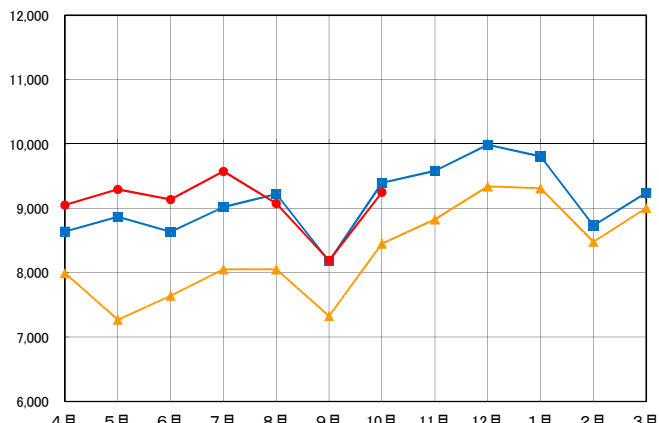
貨物船の輸送量(トン)の推移

単位:千トン



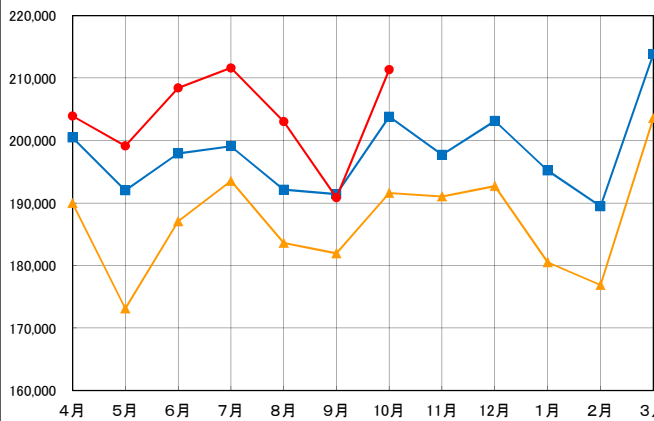
油送船の輸送量(トン)の推移

単位:千トン



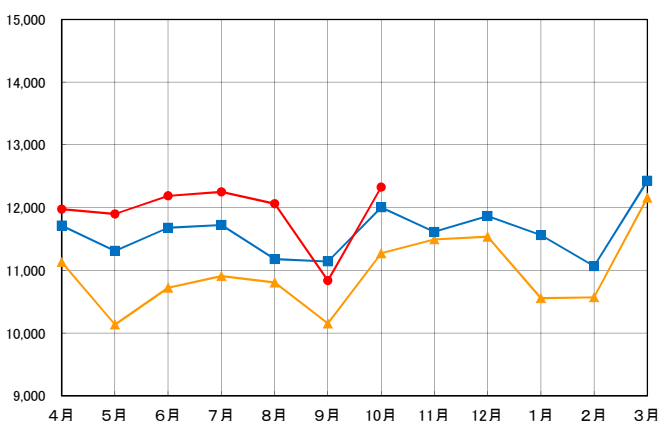
燃料消費量(リットル)の推移

単位:千リットル



航海距離(キロメートル)の推移

単位:千キロメートル



令和2(2020)年度



令和3(2021)年度



令和4(2022)年度