

令和 4 年 9 月 29 日
総合政策局情報政策課
交通経済統計調査室

内航船舶輸送統計月報の概要 令和 4 年 6 月分

【概要】

1. 総輸送量

総輸送量は、26,645 千トン（前年同月比 0.3%増）、13,978 百万トンキロ（前年同月比 5.0%増）であった。
コンテナ及びシャーシ扱いの輸送量は、それぞれ 1,751 千トン、673 千トンであった。

2. 品目別

主要 10 品目は、トンベースで、前年同月比が、砂利・砂・石材 1.3%減、石灰石 6.9%増、セメント 0.1%増、鉄鋼 10.7%減、石炭 31.3%減、原油 42.6%増、重油 3.2%減、揮発油 10.9%減、その他の石油及び石油製品 1.6%増、化学薬品 1.4%増であった。

トンキロベースでは、前年同月比が、砂利・砂・石材 25.3%増、石灰石 7.2%増、セメント 2.9%減、鉄鋼 11.4%減、石炭 12.7%減、原油 47.2%増、重油 3.4%減、揮発油 4.9%増、その他の石油及び石油製品 2.2%増、化学薬品 4.5%増であった。

3. 燃料消費量及び航海距離

燃料消費量の合計は、208,430 千リットル（前年同月比 5.3%増）であった。

また、航海距離の合計は、12,189 千キロメートル（前年同月比 4.3%増）であった。

4. 輸送効率

内航船舶の合計は、39.8%であり、用途別にみると、貨物船は 40.1%、油送船は 39.1%であった。

※詳細については、「内航船舶輸送統計月報」を参照して下さい。

※この月報の統計数値を他に転載する場合には、必ず、「内航船舶輸送統計月報」による旨を明記して下さい。

お問い合わせ先：総合政策局情報政策課
交通経済統計調査室
横堀、渡辺（内線 28-743）
代表 03-5253-8111
直通 03-5253-8348
Fax 03-5253-1567

輸送量(令和4年6月分)

単位：M/T

項 目	トン数 (千トン)	前年同月比	トンキロ (千トンキロ)	
			トンキロ	前年同月比
合 計	26,645	100.3	13,977,759	105.0
大 型 鋼 船	17,486	103.2	10,358,409	107.9
小 型 鋼 船	7,841	94.6	3,338,850	96.0
木 船	-	-	-	-
プッシャーバージ・台船	1,319	98.5	280,500	120.1
貨 物 船	16,187	97.6	8,631,074	100.2
(内コンテナ)	1,751	105.4	1,178,921	102.8
(内シャーシ)	673	97.3	629,537	98.4
大 型 鋼 船	9,994	100.5	5,842,181	103.0
小 型 鋼 船	6,193	93.1	2,788,893	94.7
木 船	-	-	-	-
油 送 船	9,140	105.8	5,066,185	113.5
大 型 鋼 船	7,492	107.0	4,516,228	115.0
小 型 鋼 船	1,648	100.7	549,957	102.9
木 船	-	-	-	-
プッシャーバージ・台船	1,319	98.5	280,500	120.1

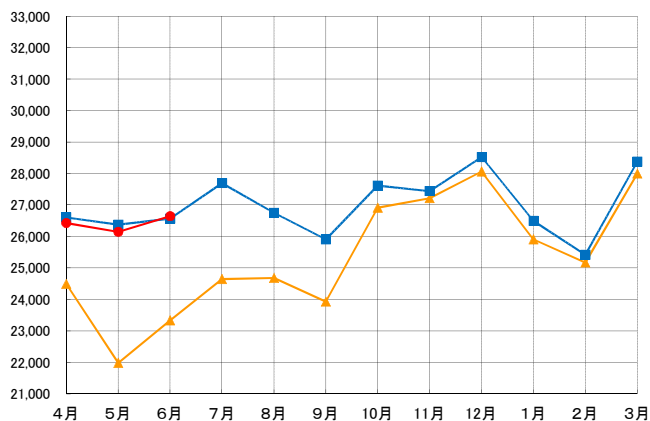
主 要 10 品 目	砂利・砂・石材	1,385	98.7	543,834	125.3
	石 灰 石	2,926	106.9	1,193,265	107.2
	セ メ ン ト	2,550	100.1	1,351,986	97.1
	鉄 鋼	2,671	89.3	1,300,441	88.6
	石 炭	884	68.7	147,112	87.3
	原 油	1,767	142.6	1,336,226	147.2
	重 油	1,547	96.8	755,814	96.6
	揮 発 油	2,534	89.1	1,527,618	104.9
	その他の石油及び石油製品	990	101.6	521,781	102.2
	化 学 薬 品	1,477	101.4	623,877	104.5

燃料消費量及び航海距離(令和4年6月分)

項 目	燃料消費量 (千リットル)				前年同月比	航海距離 (千キロメートル)	前年同月比
	A重油	B重油	C重油	計			
合 計	93,415	-	115,015	208,430	105.3	12,189	104.3
大 型 鋼 船	44,700	-	112,037	156,737	107.0	6,578	109.5
小 型 鋼 船	46,044	-	2,688	48,732	100.7	5,449	99.0
木 船	-	-	-	-	-	-	-
プッシャーバージ・台船	2,671	-	289	2,960	94.1	161	95.8

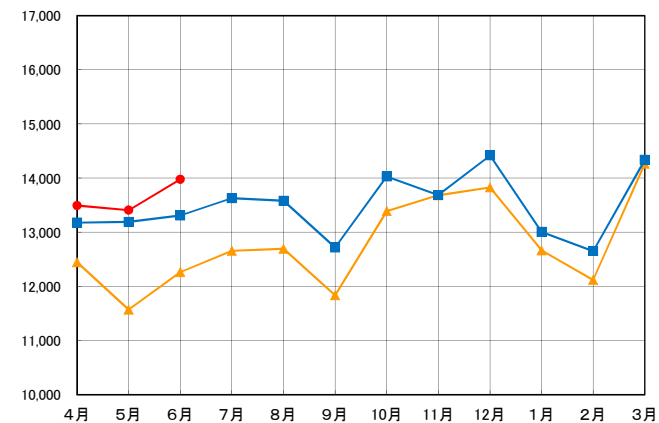
内航船舶輸送量(トン)の推移

単位:千トン



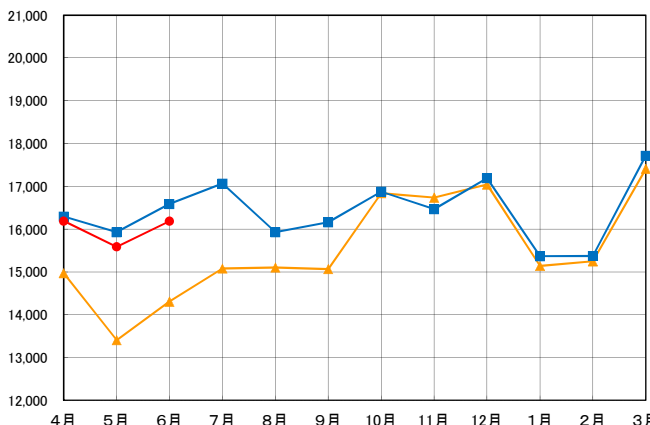
内航船舶輸送量(トンキロ)の推移

単位:百万トンキロ



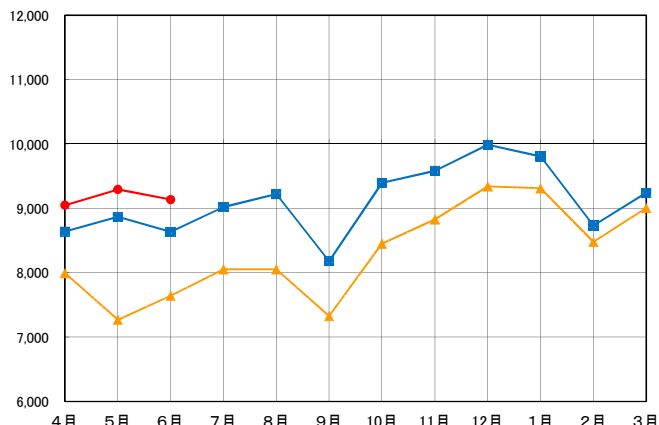
貨物船の輸送量(トン)の推移

単位:千トン



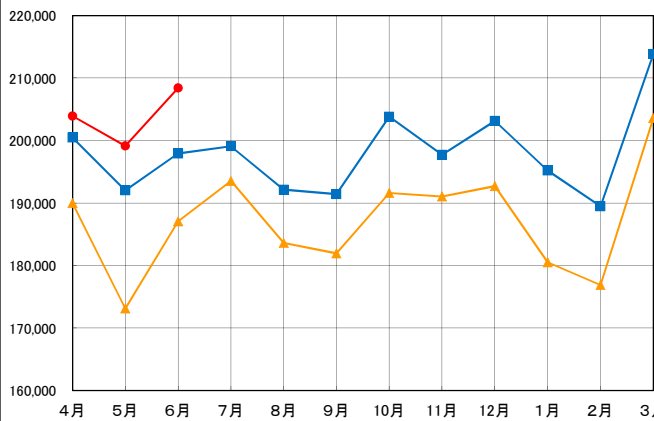
油送船の輸送量(トン)の推移

単位:千トン



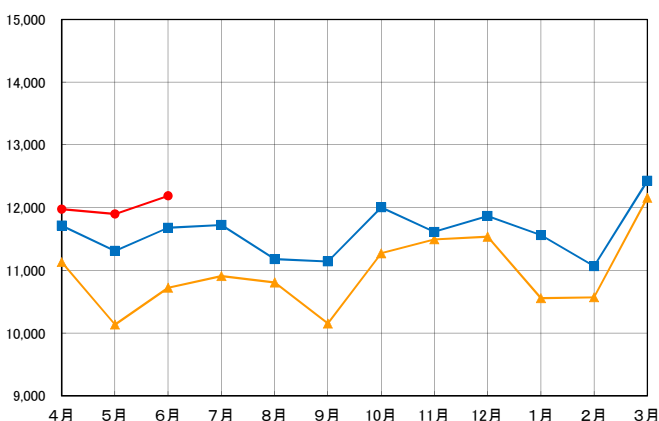
燃料消費量(リットル)の推移

単位:千リットル



航海距離(キロメートル)の推移

単位:千キロメートル



令和2(2020)年度



令和3(2021)年度



令和4(2022)年度