

令和 4 年 8 月 24 日
総合政策局情報政策課
交通経済統計調査室

内航船舶輸送統計月報の概要 令和 4 年 5 月分

【概要】

1. 総輸送量

総輸送量は、26,146 千トン（前年同月比 0.9%減）、13,407 百万トンキロ（前年同月比 1.6%増）であった。
コンテナ及びシャーシ扱いの輸送量は、それぞれ 1,570 千トン、645 千トンであった。

2. 品目別

主要 10 品目は、トンベースで、前年同月比が、砂利・砂・石材 3.0%増、石灰石 3.7%減、セメント 3.1%増、鉄鋼 8.7%減、石炭 43.9%減、原油 25.3%増、重油 2.2%減、揮発油 4.3%減、その他の石油及び石油製品 2.3%減、化学薬品 1.4%減であった。

トンキロベースでは、前年同月比が、砂利・砂・石材 17.5%増、石灰石 0.1%増、セメント 1.6%増、鉄鋼 5.9%減、石炭 24.2%減、原油 1.1%増、重油 4.0%減、揮発油 7.7%増、その他の石油及び石油製品 9.0%減、化学薬品 3.3%増であった。

3. 燃料消費量及び航海距離

燃料消費量の合計は、199,147 千リットル（前年同月比 3.7%増）であった。

また、航海距離の合計は、11,900 千キロメートル（前年同月比 5.2%増）であった。

4. 輸送効率

内航船舶の合計は、39.8%であり、用途別にみると、貨物船は 41.4%、油送船は 37.0%であった。

※詳細については、「内航船舶輸送統計月報」を参照して下さい。

※この月報の統計数値を他に転載する場合には、必ず、「内航船舶輸送統計月報」による旨を明記して下さい。

お問い合わせ先：総合政策局情報政策課
交通経済統計調査室
横堀、渡辺（内線 28-743）
代表 03-5253-8111
直通 03-5253-8348
Fax 03-5253-1567

輸送量(令和4年5月分)

単位：M/T

項 目	トン数 (千トン)	前年同月比	トンキロ (千トンキロ)	
			トンキロ	前年同月比
合 計	26,146	99.1	13,407,101	101.6
大 型 鋼 船	17,271	102.5	9,832,142	102.6
小 型 鋼 船	7,613	95.7	3,305,946	99.7
木 船	-	-	-	-
プッシュャーバージ・台船	1,262	80.0	269,013	89.8
貨 物 船	15,588	97.8	8,282,740	101.0
(内コンテナ)	1,570	105.1	1,036,223	100.6
(内シャーシ)	645	93.5	605,582	92.6
大 型 鋼 船	9,582	99.8	5,505,189	101.5
小 型 鋼 船	6,006	94.9	2,777,551	99.9
木 船	-	-	-	-
油 送 船	9,295	104.8	4,855,348	103.5
大 型 鋼 船	7,689	106.1	4,326,953	104.1
小 型 鋼 船	1,606	98.9	528,395	98.8
木 船	-	-	-	-
プッシュャーバージ・台船	1,262	80.0	269,013	89.8

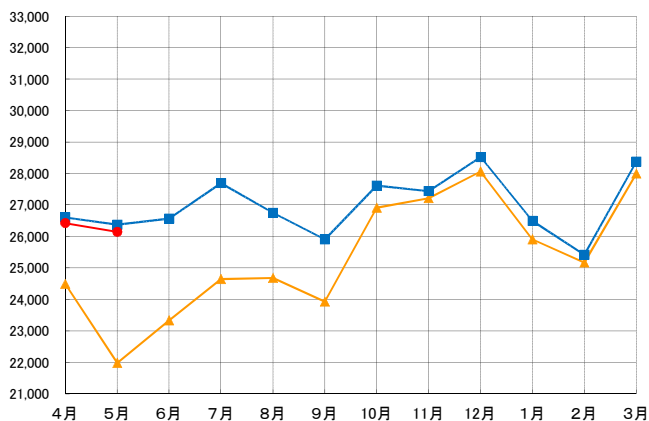
主 要 10 品 目	砂利・砂・石材	1,262	103.0	483,318	117.5
	石 灰 石	3,055	96.3	1,234,307	100.1
	セ メ ン ト	2,575	103.1	1,398,768	101.6
	鉄 鋼	2,762	91.3	1,376,659	94.1
	石 炭	682	56.1	122,339	75.8
	原 油	1,628	125.3	1,025,109	101.1
	重 油	1,621	97.8	815,097	96.0
	揮 発 油	2,662	95.7	1,528,014	107.7
	その他の石油及び石油製品	1,018	97.7	510,425	91.0
	化 学 薬 品	1,470	98.6	622,065	103.3

燃料消費量及び航海距離(令和4年5月分)

項 目	燃料消費量 (千リットル)				前年同月比	航海距離 (千キロメートル)	前年同月比
	A重油	B重油	C重油	計			
合 計	92,948	-	106,199	199,147	103.7	11,900	105.2
大 型 鋼 船	45,894	-	103,085	148,979	105.1	6,517	111.0
小 型 鋼 船	44,645	-	2,803	47,447	101.3	5,236	99.7
木 船	-	-	-	-	-	-	-
プッシュャーバージ・台船	2,409	-	311	2,721	78.6	146	77.2

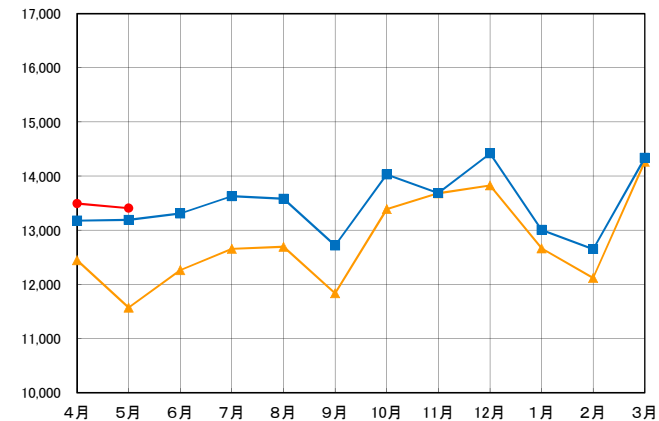
内航船舶輸送量(トン)の推移

単位:千トン



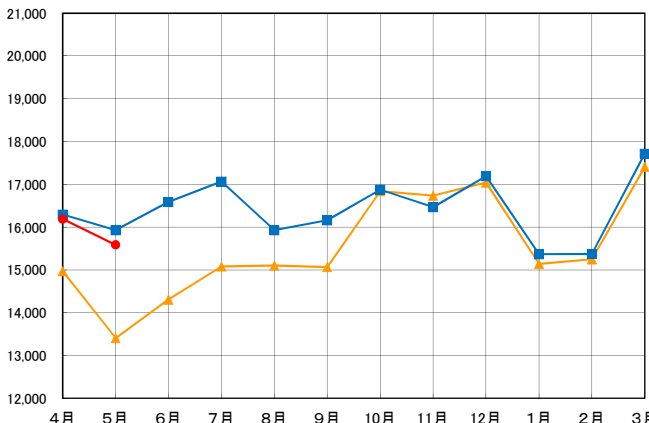
内航船舶輸送量(トンキロ)の推移

単位:百万トンキロ



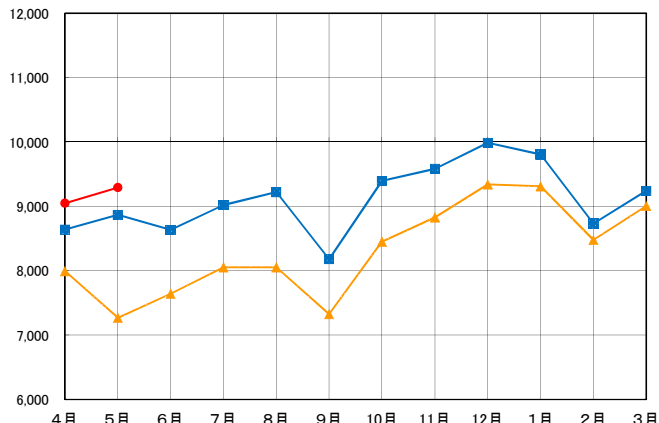
貨物船の輸送量(トン)の推移

単位:千トン



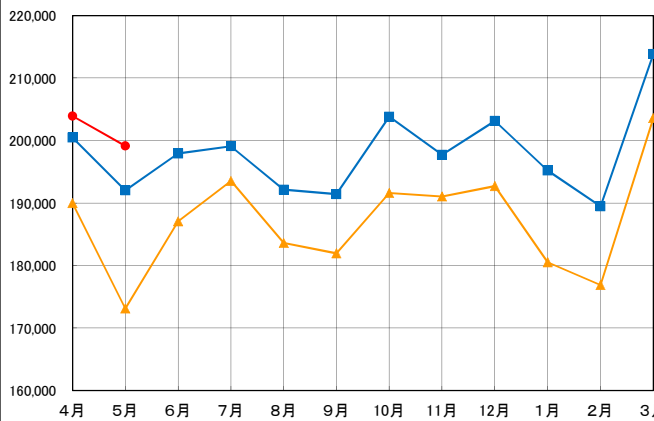
油送船の輸送量(トン)の推移

単位:千トン



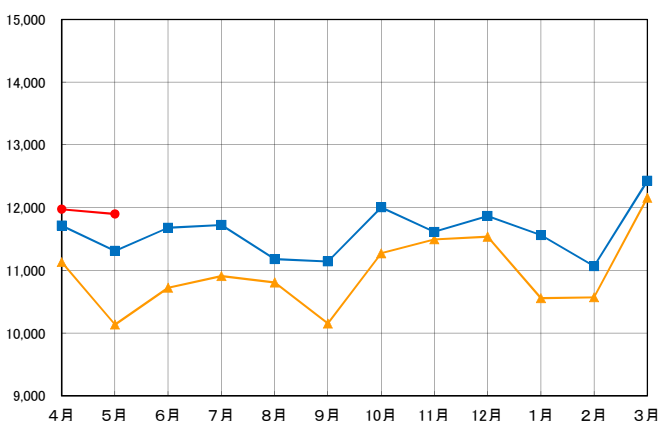
燃料消費量(リットル)の推移

単位:千リットル



航海距離(キロメートル)の推移

単位:千キロメートル



令和2(20)年度



令和3(2021)年度



令和4(2022)年度