

令和 4 年 3 月 30 日
総合政策局情報政策課
交通経済統計調査室

内航船舶輸送統計月報の概要 令和 3 年 12 月分

【概要】

1. 総輸送量

総輸送量は、28,522 千トン（前年同月比 1.6%増）、14,418 百万トンキロ（前年同月比 4.3%増）であった。
コンテナ及びシャーシ扱いの輸送量は、それぞれ 1,753 千トン、780 千トンであった。

2. 品目別

主要 10 品目は、トンベースで、前年同月比が、砂利・砂・石材 10.5%減、石灰石 4.9%減、セメント 6.2%減、鉄鋼 2.3%減、石炭 5.2%増、原油 0.3%減、重油 14.4%増、揮発油 1.8%増、その他の石油及び石油製品 10.7%増、化学薬品 3.1%減であった。

トンキロベースでは、前年同月比が、砂利・砂・石材 3.1%減、石灰石 1.4%減、セメント 0.7%増、鉄鋼 0.7%増、石炭 16.2%減、原油 21.5%増、重油 1.1%増、揮発油 0.1%減、その他の石油及び石油製品 14.4%増、化学薬品 4.1%減であった。

3. 燃料消費量及び航海距離

燃料消費量の合計は、203,147 千リットル（前年同月比 5.4%増）であった。

また、航海距離の合計は、11,868 千キロメートル（前年同月比 2.9%増）であった。

4. 輸送効率

内航船舶の合計は、42.5%であり、用途別にみると、貨物船は 43.2%、油送船は 41.4%であった。

※詳細については、「内航船舶輸送統計月報」を参照して下さい。

※この月報の統計数値を他に転載する場合には、必ず、「内航船舶輸送統計月報」による旨を明記して下さい。

※なお、国土交通省では、「建設工事受注動態統計調査の不適切処理に係る再発防止策検討・国土交通省所管統計検証タスクフォース」において、本統計を含む国土交通省所管統計の点検・検証を進めているところであることを申し添えます。

お問い合わせ先：総合政策局情報政策課
交通経済統計調査室
横堀、中澤（内線 28-743）
代表 03-5253-8111
Fax 03-5253-1567

輸送量(令和3年12月分)

単位：M/T

項 目	トン数 (千トン)	前年同月比	トンキロ (千トンキロ)	
			トンキロ	前年同月比
合 計	28,522	101.6	14,418,114	104.3
大 型 鋼 船	18,508	104.0	10,602,465	106.1
小 型 鋼 船	8,671	100.9	3,565,548	100.7
木 船	-	-	-	-
プッシャーバージ・台船	1,342	80.0	250,101	84.2
貨 物 船	17,190	100.9	8,840,606	102.0
(内コンテナ)	1,753	111.9	1,207,033	113.2
(内シャーシ)	780	98.2	719,983	97.8
大 型 鋼 船	10,423	100.5	5,889,341	102.0
小 型 鋼 船	6,767	101.3	2,951,264	102.0
木 船	-	-	-	-
油 送 船	9,989	106.9	5,327,408	109.5
大 型 鋼 船	8,085	108.9	4,713,124	111.8
小 型 鋼 船	1,904	99.4	614,284	94.9
木 船	-	-	-	-
プッシャーバージ・台船	1,342	80.0	250,101	84.2

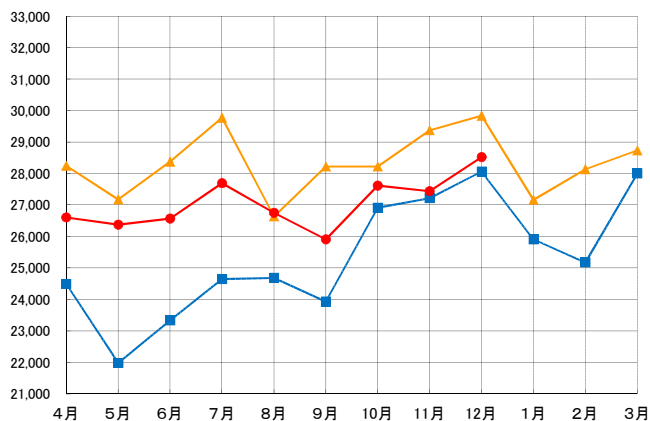
主 要 10 品 目	砂利・砂・石材	1,334	89.5	440,029	96.9
	石 灰 石	3,029	95.1	1,219,471	98.6
	セ メ ン ト	2,625	93.8	1,405,702	100.7
	鉄 鋼	3,069	97.7	1,504,800	100.7
	石 炭	1,383	105.2	177,615	83.8
	原 油	1,639	99.7	1,451,876	121.5
	重 油	1,770	114.4	816,538	101.1
	揮 発 油	2,972	101.8	1,503,376	99.9
	その他の石油及び石油製品	1,172	110.7	565,601	114.4
	化 学 薬 品	1,762	96.9	730,940	95.9

燃料消費量及び航海距離(令和3年12月分)

項 目	燃料消費量 (千リットル)				前年同月比	航海距離 (千キロメートル)	前年同月比
	A重油	B重油	C重油	計			
合 計	90,831	-	112,316	203,147	105.4	11,868	102.9
大 型 鋼 船	41,665	-	108,676	150,341	108.4	6,167	109.8
小 型 鋼 船	46,626	-	3,245	49,870	98.2	5,542	96.2
木 船	-	-	-	-	-	-	-
プッシャーバージ・台船	2,541	-	396	2,936	91.3	159	98.8

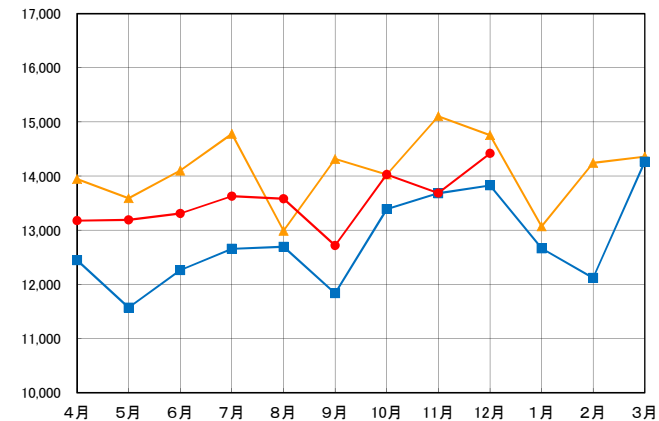
内航船舶輸送量(トン)の推移

単位:千トン



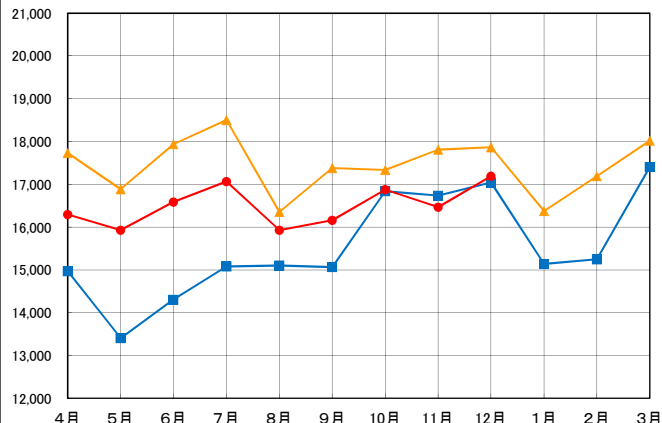
内航船舶輸送量(トンキロ)の推移

単位:百万トンキロ



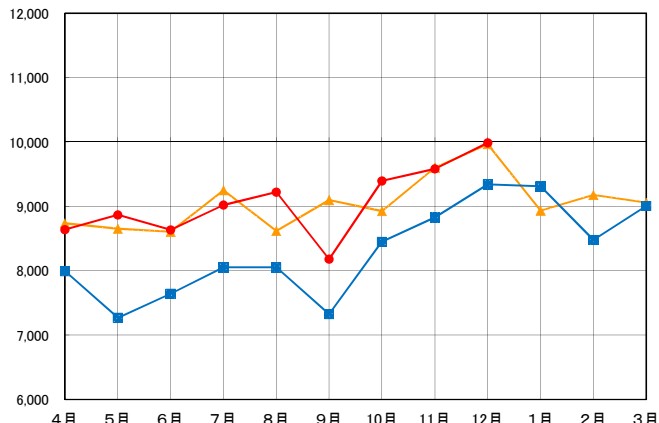
貨物船の輸送量(トン)の推移

単位:千トン



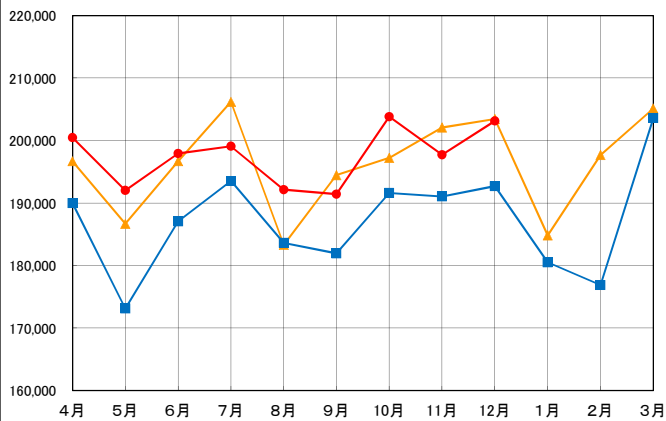
油送船の輸送量(トン)の推移

単位:千トン



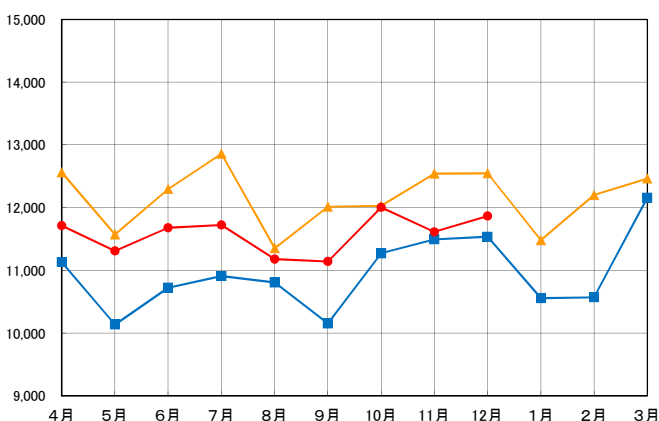
燃料消費量(リットル)の推移

単位:千リットル



航海距離(キロメートル)の推移

単位:千キロメートル



令和元(2019)年度



令和2(2020)年度



令和3(2021)年度