

令和 4 年 2 月 28 日
総合政策局情報政策課
交通経済統計調査室

内航船舶輸送統計月報の概要 令和 3 年 11 月分

【概要】

1. 総輸送量

総輸送量は、27,438 千トン（前年同月比 0.8%増）、13,687 百万トンキロ（前年同月比 0.0%）であった。
コンテナ及びシャーシ扱いの輸送量は、それぞれ 1,629 千トン、750 千トンであった。

2. 品目別

主要 10 品目は、トンベースで、前年同月比が、砂利・砂・石材 16.5%減、石灰石 2.5%増、セメント 14.3%減、鉄鋼 1.7%増、石炭 6.8%減、原油 5.8%減、重油 0.4%増、揮発油 15.4%増、その他の石油及び石油製品 17.3%増、化学薬品 5.2%減であった。

トンキロベースでは、前年同月比が、砂利・砂・石材 0.8%減、石灰石 8.0%増、セメント 10.9%減、鉄鋼 4.5%増、石炭 28.6%減、原油 18.4%減、重油 6.0%減、揮発油 7.5%増、その他の石油及び石油製品 15.7%増、化学薬品 7.4%減であった。

3. 燃料消費量及び航海距離

燃料消費量の合計は、197,749 千リットル（前年同月比 3.5%増）であった。

また、航海距離の合計は、11,615 千キロメートル（前年同月比 1.0%増）であった。

4. 輸送効率

内航船舶の合計は、41.9%であり、用途別にみると、貨物船は 42.1%、油送船は 41.2%であった。

※詳細については、「内航船舶輸送統計月報」を参照して下さい。

※この月報の統計数値を他に転載する場合には、必ず、「内航船舶輸送統計月報」による旨を明記して下さい。

※なお、国土交通省では、「建設工事受注動態統計調査の不適切処理に係る再発防止策検討・国土交通省所管統計検討タスクフォース」において、本統計を含む国土交通省所管統計の点検・検証を進めているところであることを申し添えます。

お問い合わせ先：総合政策局情報政策課
交通経済統計調査室
横堀、中澤（内線 28-743）
代表 03-5253-8111
Fax 03-5253-1567

輸送量(令和3年11月分)

単位：M/T

項目	トン数(千トン)	前年同月比	トンキロ(千トンキロ)	
			トンキロ	前年同月比
合計	27,438	100.8	13,687,214	100.0
大型鋼船	17,611	102.7	9,871,666	99.4
小型鋼船	8,441	100.3	3,543,394	102.2
木船	-	-	-	-
プッシャーバージ・台船	1,386	84.2	272,154	94.6
貨物船	16,469	98.4	8,613,617	100.1
(内コンテナ)	1,629	109.8	1,141,486	110.3
(内シャーシ)	750	94.6	700,526	95.5
大型鋼船	9,835	97.6	5,647,185	98.4
小型鋼船	6,634	99.6	2,966,433	103.5
木船	-	-	-	-
油送船	9,583	108.5	4,801,443	100.2
大型鋼船	7,776	109.9	4,224,482	100.8
小型鋼船	1,807	102.9	576,961	96.0
木船	-	-	-	-
プッシャーバージ・台船	1,386	84.2	272,154	94.6

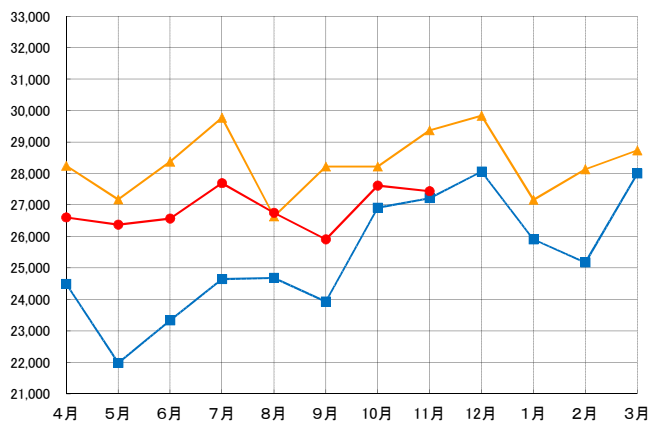
主要10品目	砂利・砂・石材	1,343	83.5	481,463	99.2
	石灰石	2,916	102.5	1,144,166	108.0
	セメント	2,598	85.7	1,362,503	89.1
	鉄鋼	3,103	101.7	1,540,165	104.5
	石炭	1,021	93.2	106,661	71.4
	原油	1,386	94.2	920,298	81.6
	重油	1,649	100.4	800,578	94.0
	揮発油	3,133	115.4	1,631,990	107.5
	その他の石油及び石油製品	1,144	117.3	545,880	115.7
	化学薬品	1,601	94.8	663,380	92.6

燃料消費量及び航海距離(令和3年11月分)

項目	燃料消費量(千リットル)				前年同月比	航海距離(千キロメートル)	前年同月比
	A重油	B重油	C重油	計			
合計	86,769	-	110,980	197,749	103.5	11,615	101.0
大型鋼船	38,617	-	107,283	145,900	106.1	5,993	105.8
小型鋼船	45,462	-	3,351	48,813	96.9	5,463	96.2
木船	-	-	-	-	-	-	-
プッシャーバージ・台船	2,691	-	346	3,037	94.2	159	101.3

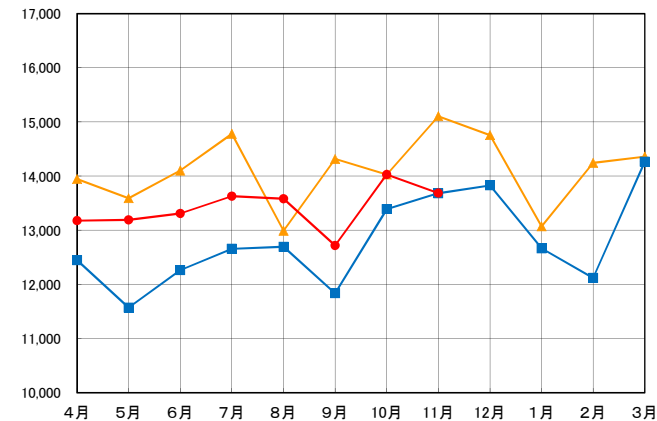
内航船舶輸送量(トン)の推移

単位:千トン



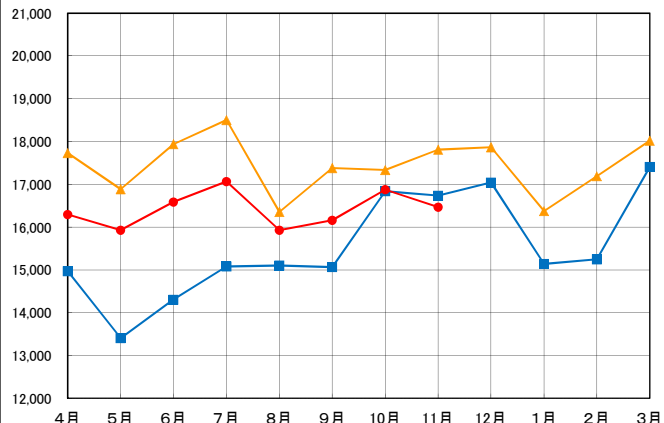
内航船舶輸送量(トンキロ)の推移

単位:百万トンキロ



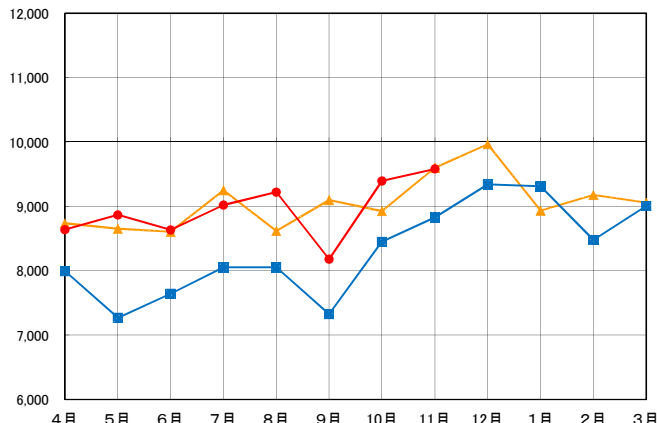
貨物船の輸送量(トン)の推移

単位:千トン



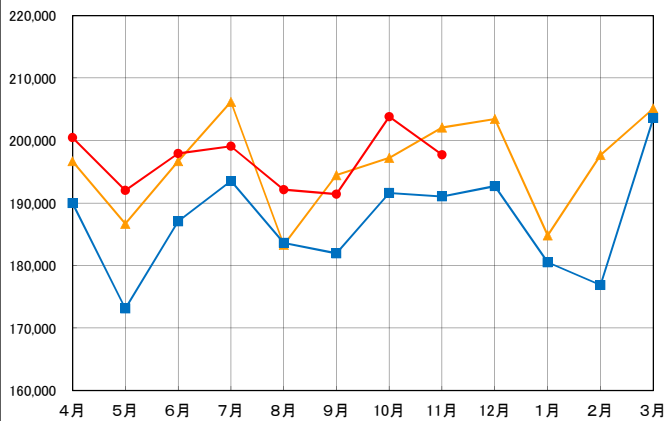
油送船の輸送量(トン)の推移

単位:千トン



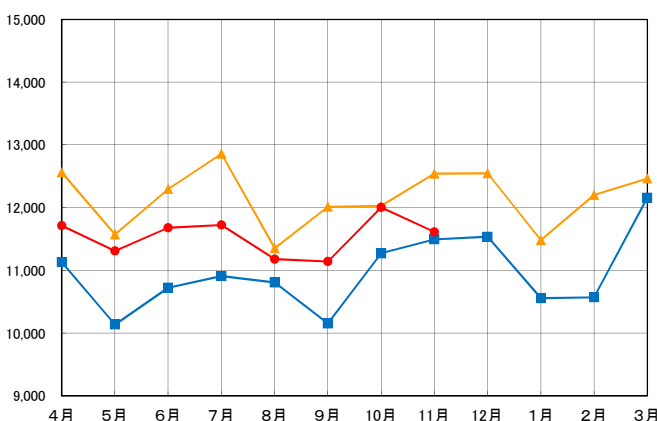
燃料消費量(リットル)の推移

単位:千リットル



航海距離(キロメートル)の推移

単位:千キロメートル



令和元(2019)年度



令和2(2020)年度



令和3(2021)年度