

令和 4 年 1 月 27 日
総合政策局情報政策課
交通経済統計調査室

内航船舶輸送統計月報の概要 令和 3 年 10 月分

【概要】

1. 総輸送量

総輸送量は、27,614 千トン（前年同月比 2.6%増）、14,028 百万トンキロ（前年同月比 4.7%増）であった。
コンテナ及びシャーシ扱いの輸送量は、それぞれ 1,612 千トン、757 千トンであった。

2. 品目別

主要 10 品目は、トンベースで、前年同月比が、砂利・砂・石材 16.2%減、石灰石 1.3%増、セメント 4.3%減、鉄鋼 6.5%増、石炭 4.9%減、原油 13.2%減、重油 20.3%増、揮発油 9.0%増、その他の石油及び石油製品 31.6%増、化学薬品 3.3%減であった。

トンキロベースでは、前年同月比が、砂利・砂・石材 4.9%減、石灰石 3.5%増、セメント 5.3%減、鉄鋼 14.1%増、石炭 23.2%減、原油 10.7%増、重油 11.0%増、揮発油 15.1%増、その他の石油及び石油製品 16.8%増、化学薬品 4.3%増であった。

3. 燃料消費量及び航海距離

燃料消費量の合計は、203,842 千リットル（前年同月比 6.4%増）であった。

また、航海距離の合計は、12,004 千キロメートル（前年同月比 6.5%増）であった。

4. 輸送効率

内航船舶の合計は、41.8%であり、用途別にみると、貨物船は 41.9%、油送船は 41.5%であった。

※詳細については、「内航船舶輸送統計月報」を参照して下さい。

※この月報の統計数値を他に転載する場合には、必ず、「内航船舶輸送統計月報」による旨を明記して下さい。

お問い合わせ先：総合政策局情報政策課
交通経済統計調査室
横堀、中澤（内線 28-743）
代表 03-5253-8111
Fax 03-5253-1567

輸送量(令和3年10月分)

単位：M/T

項目	トン数 (千トン)	前年同月比	トンキロ (千トンキロ)	前年同月比
合計	27,614	102.6	14,027,502	104.7
大型鋼船	17,710	104.7	10,193,272	104.9
小型鋼船	8,565	102.2	3,589,697	106.0
木船	-	-	-	-
プッシュャーバージ・台船	1,339	82.7	244,533	84.5
貨物船	16,878	100.2	8,723,777	100.3
(内コンテナ)	1,612	100.4	1,108,440	100.6
(内シャーシ)	757	86.8	707,535	87.2
大型鋼船	10,120	98.8	5,728,646	97.1
小型鋼船	6,758	102.4	2,995,131	107.0
木船	-	-	-	-
油送船	9,397	111.2	5,059,192	114.9
大型鋼船	7,590	113.8	4,464,626	117.0
小型鋼船	1,807	101.3	594,566	101.3
木船	-	-	-	-
プッシュャーバージ・台船	1,339	82.7	244,533	84.5

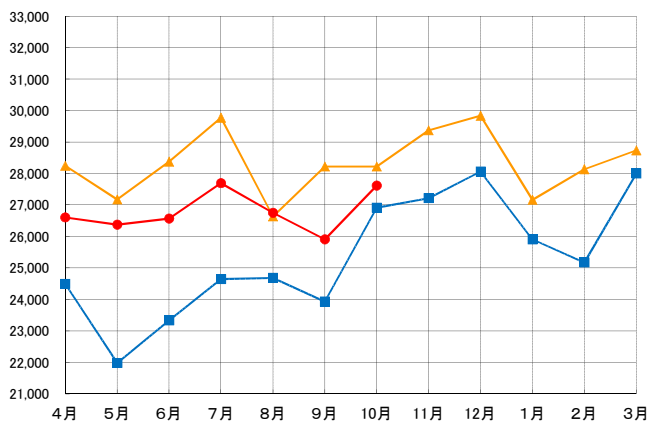
主要10品目	砂利・砂・石材	1,371	83.8	467,559	95.1
	石灰石	3,062	101.3	1,197,585	103.5
	セメント	2,758	95.7	1,426,016	94.7
	鉄鋼	3,070	106.5	1,536,991	114.1
	石炭	1,114	95.1	116,738	76.8
	原油	1,163	86.8	1,015,212	110.7
	重油	1,705	120.3	828,099	111.0
	揮発油	3,052	109.0	1,688,424	115.1
	その他の石油及び石油製品	1,179	131.6	566,470	116.8
	化学薬品	1,633	96.7	710,860	104.3

燃料消費量及び航海距離(令和3年10月分)

項目	燃料消費量 (千リットル)				前年同月比	航海距離 (千キロメートル)	前年同月比
	A重油	B重油	C重油	計			
合計	90,178	-	113,665	203,842	106.4	12,004	106.5
大型鋼船	40,690	-	109,676	150,366	108.1	6,212	110.9
小型鋼船	46,968	-	3,677	50,645	102.6	5,643	102.4
木船	-	-	-	-	-	-	-
プッシュャーバージ・台船	2,520	-	312	2,832	88.4	150	92.6

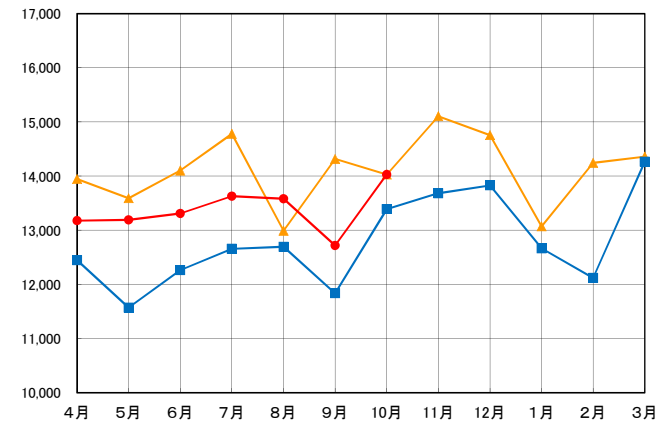
内航船舶輸送量(トン)の推移

単位:千トン



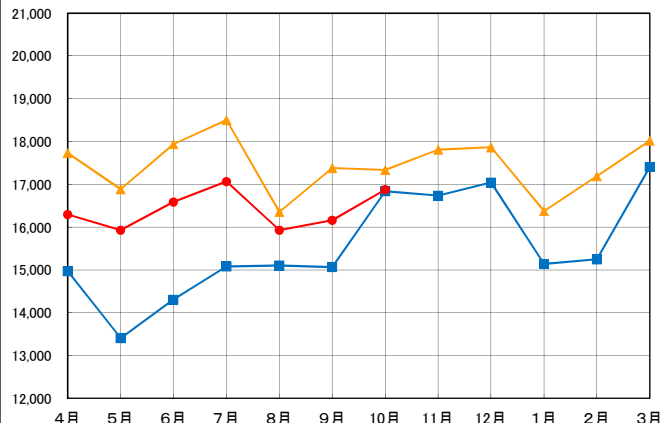
内航船舶輸送量(トンキロ)の推移

単位:百万トンキロ



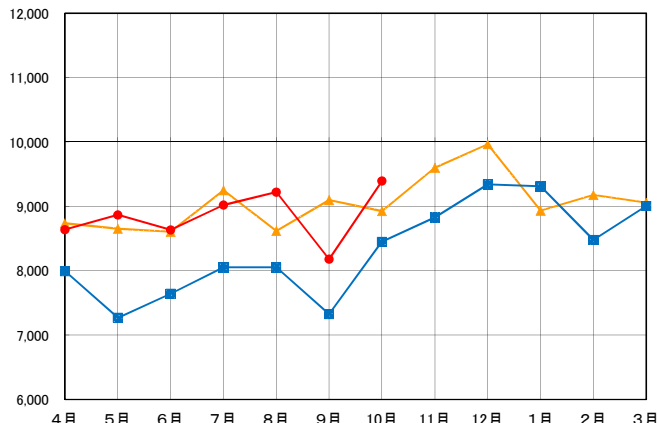
貨物船の輸送量(トン)の推移

単位:千トン



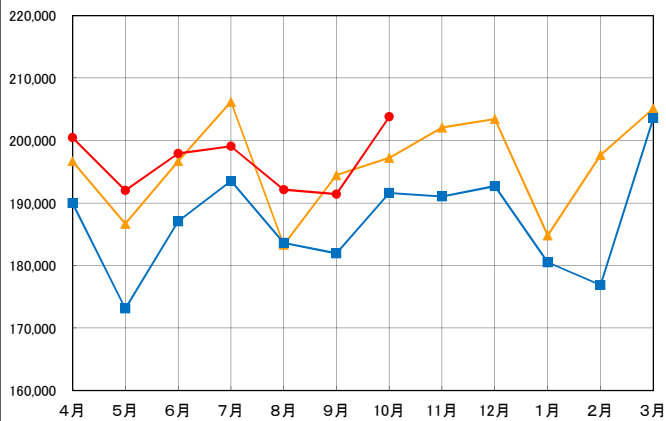
油送船の輸送量(トン)の推移

単位:千トン



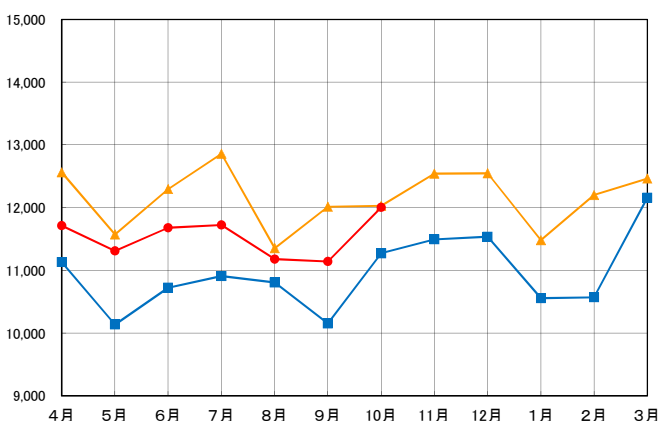
燃料消費量(リットル)の推移

単位:千リットル



航海距離(キロメートル)の推移

単位:千キロメートル



令和元(2019)年度



令和2(2020)年度



令和3(2021)年度