

令和3年10月27日
総合政策局情報政策課
交通経済統計調査室

内航船舶輸送統計月報の概要 令和3年7月分

【概要】

1. 総輸送量

総輸送量は、27,694千トン（対前年同月比12.4%増）、13,630百万トンキロ（対前年同月比7.7%増）であった。
コンテナ及びシャーシ扱いの輸送量は、それぞれ1,640千トン、809千トンであった。

2. 品目別

主要10品目は、トンベースで、対前年同月比が、砂利・砂・石材1.1%減、石灰石9.1%増、セメント4.2%減、鉄鋼47.5%増、石炭19.9%増、原油15.9%減、重油36.6%増、揮発油8.5%増、その他の石油及び石油製品38.4%増、化学薬品7.4%減であった。

トンキロベースでは、対前年同月比が、砂利・砂・石材4.8%増、石灰石6.5%増、セメント8.7%減、鉄鋼47.5%増、石炭14.5%増、原油14.9%減、重油26.1%増、揮発油4.7%減、その他の石油及び石油製品40.4%増、化学薬品16.3%減であった。

3. 燃料消費量及び航海距離

燃料消費量の合計は、199,088千リットル（対前年同月比2.9%増）であった。

また、航海距離の合計は、11,725千キロメートル（対前年同月比7.5%増）であった。

4. 輸送効率

内航船舶の合計は、40.9%であり、用途別にみると、貨物船は41.4%、油送船は39.9%であった。

※詳細については、「内航船舶輸送統計月報」を参照して下さい。

※この月報の統計数値を他に転載する場合には、必ず、「内航船舶輸送統計月報」による旨を明記して下さい。

お問い合わせ先：総合政策局情報政策課
交通経済統計調査室
横堀、中澤（内線28-743）
代表 03-5253-8111
Fax 03-5253-1567

輸送量(令和3年7月分)

単位：M/T

項 目	トン数 (千トン)	前年同月比	トンキロ (千トンキロ)	
			前年同月比	前年同月比
合 計	27,694	112.4	13,630,340	107.7
大 型 鋼 船	17,739	111.4	9,921,278	104.6
小 型 鋼 船	8,352	115.8	3,439,642	117.7
木 船	-	-	-	-
プッシャーバージ・台船	1,604	106.1	269,420	108.3
貨 物 船	17,068	113.2	8,697,643	110.5
(内コンテナ)	1,640	119.0	1,136,527	114.5
(内シャーシ)	809	111.4	749,662	108.8
大 型 鋼 船	10,374	108.2	5,789,580	103.7
小 型 鋼 船	6,694	121.9	2,908,064	127.4
木 船	-	-	-	-
油 送 船	9,022	112.0	4,663,276	102.7
大 型 鋼 船	7,365	116.3	4,131,699	105.9
小 型 鋼 船	1,657	96.3	531,578	83.3
木 船	-	-	-	-
プッシャーバージ・台船	1,604	106.1	269,420	108.3

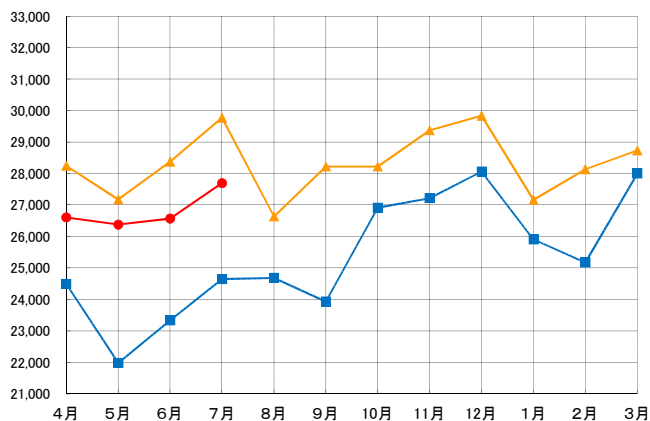
主 要 10 品 目	砂利・砂・石材	1,496	98.9	447,360	104.8
	石 灰 石	3,127	109.1	1,183,446	106.5
	セ メ ン ト	2,567	95.8	1,339,106	91.3
	鉄 鋼	3,171	147.5	1,527,951	147.5
	石 炭	1,296	119.9	149,006	114.5
	原 油	1,410	84.1	1,083,532	85.1
	重 油	1,651	136.6	789,260	126.1
	揮 発 油	2,815	108.5	1,428,596	95.3
	その他の石油及び石油製品	1,042	138.4	524,107	140.4
	化 学 薬 品	1,481	92.6	591,456	83.7

燃料消費量及び航海距離(令和3年7月分)

項 目	燃料消費量 (千リットル)				前年同月比	航海距離 (千キロメートル)	前年同月比
	A重油	B重油	C重油	計			
合 計	83,340	-	115,748	199,088	102.9	11,725	107.5
大 型 鋼 船	38,857	-	108,807	147,664	101.7	6,052	108.8
小 型 鋼 船	41,757	-	6,541	48,298	106.2	5,489	105.6
木 船	-	-	-	-	-	-	-
プッシャーバージ・台船	2,726	-	400	3,126	111.0	184	122.7

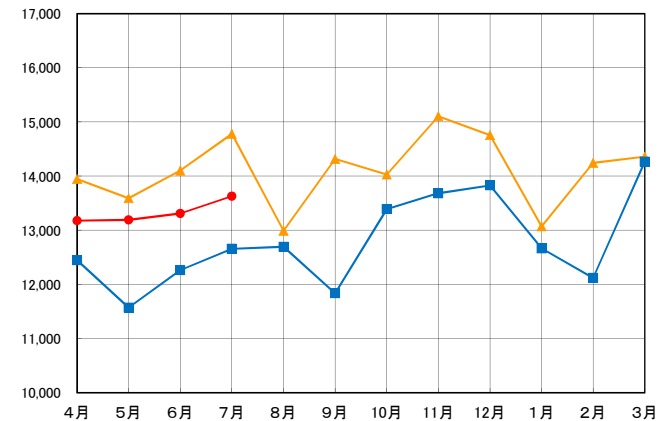
内航船舶輸送量(トン)の推移

単位:千トン



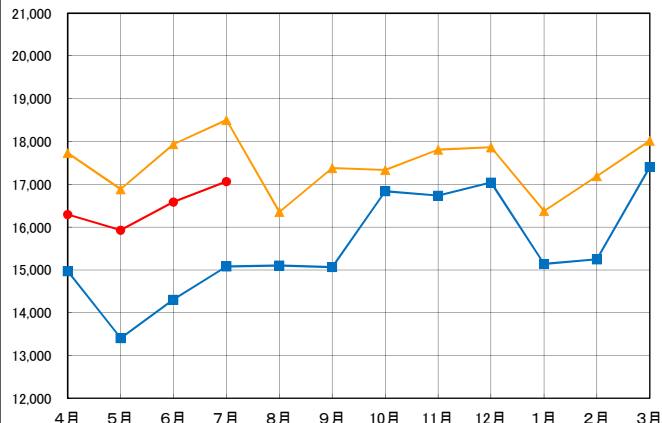
内航船舶輸送量(トンキロ)の推移

単位:百万トンキロ



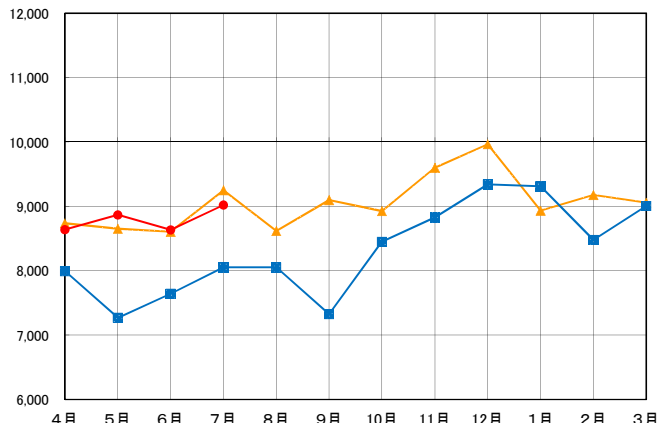
貨物船の輸送量(トン)の推移

単位:千トン



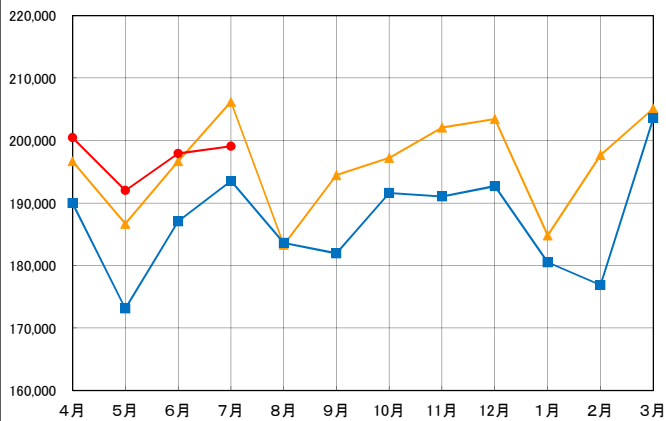
油送船の輸送量(トン)の推移

単位:千トン



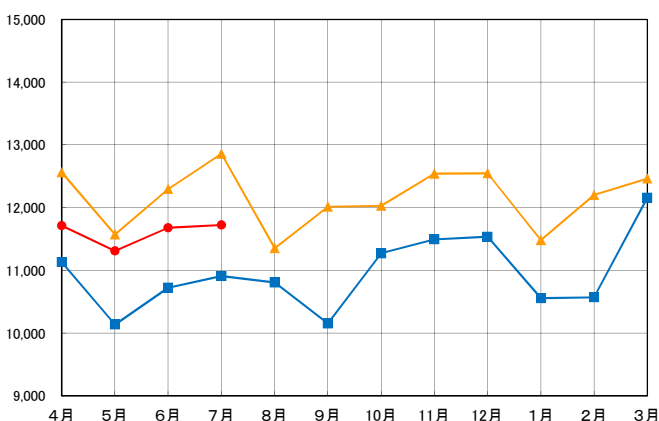
燃料消費量(リットル)の推移

単位:千リットル



航海距離(キロメートル)の推移

単位:千キロメートル



令和元(2019)年度



令和2(2020)年度



令和3(2021)年度