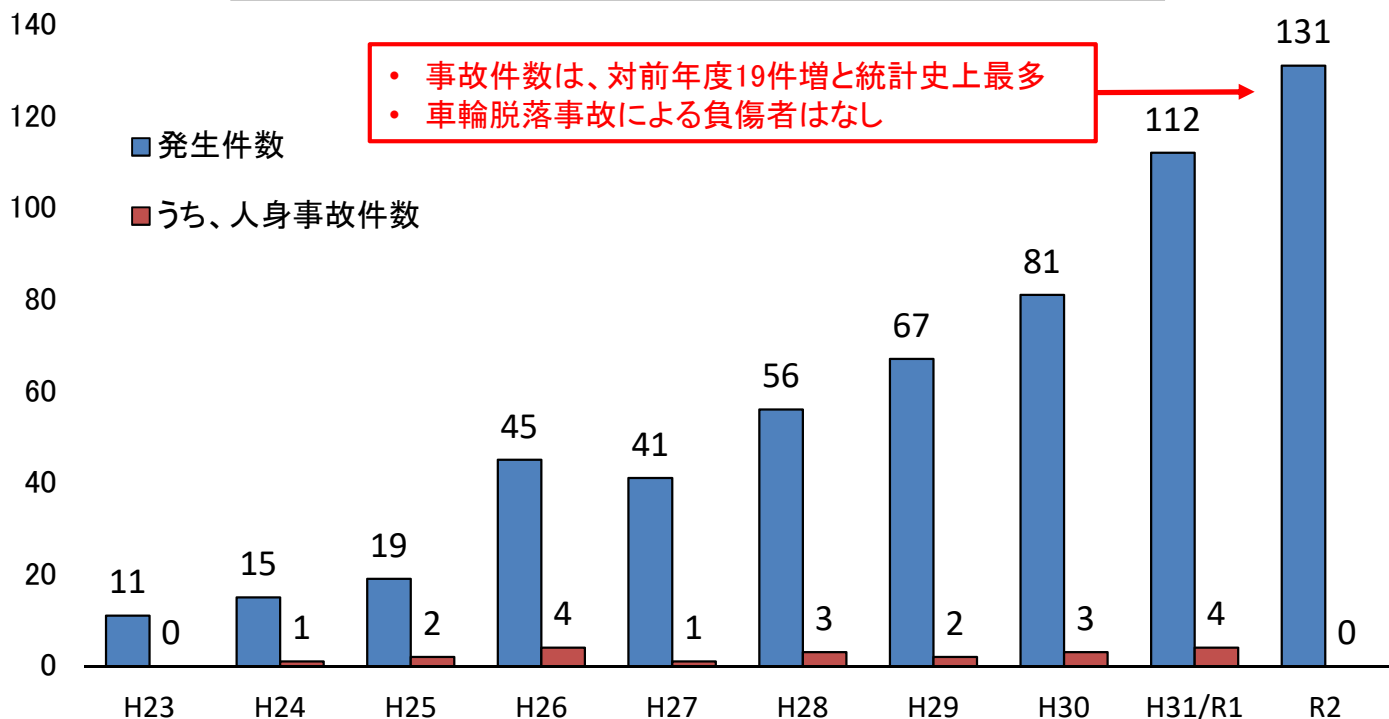


車輪脱落事故発生状況（令和2年度）【別紙2】

(件)

年度別の大型車の車輪脱落事故の発生件数(過去10年間)



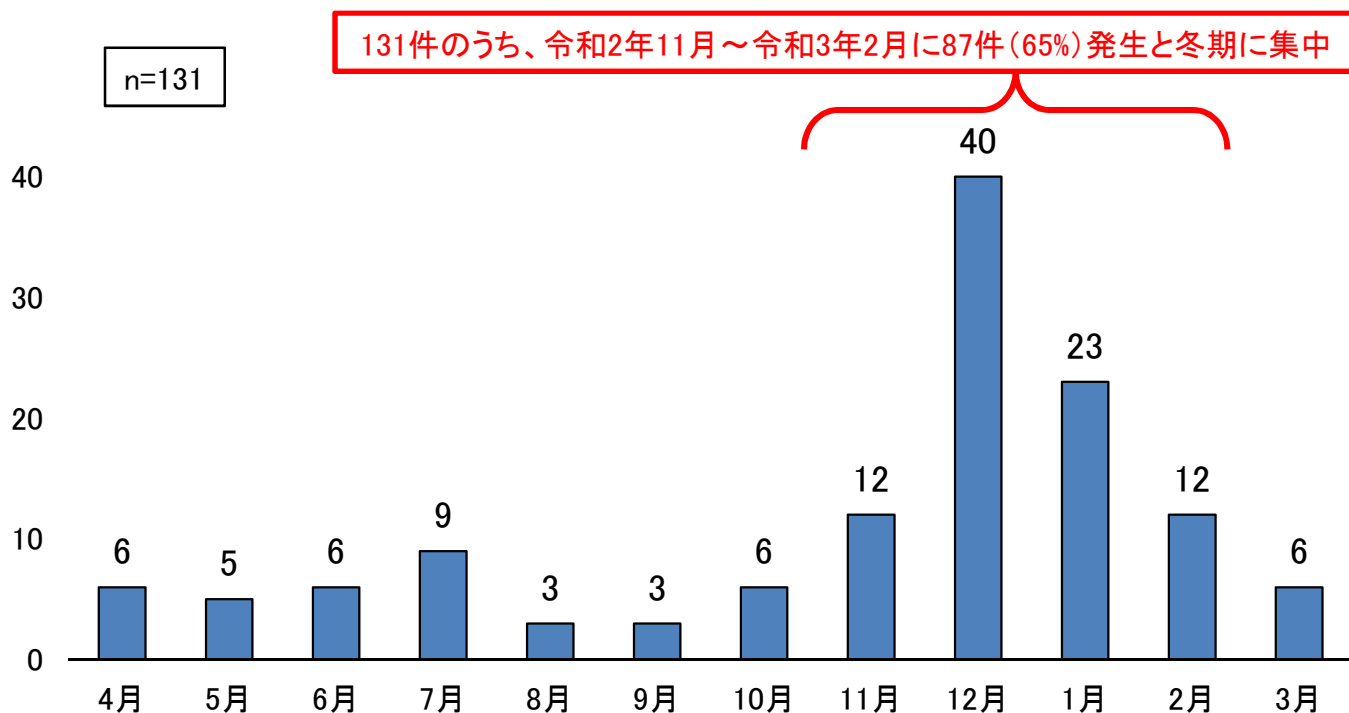
※ 車両総重量8トン以上の自動車又は乗車定員30人以上の自動車であって、車輪を取り付けるホイール・ボルトの折損又はホイール・ナットの脱落により車輪が自動車から脱落した事故

(年度)

出典:自動車事故報告規則に基づく報告及び自動車メーカーからの報告

車輪脱落事故の月別発生件数

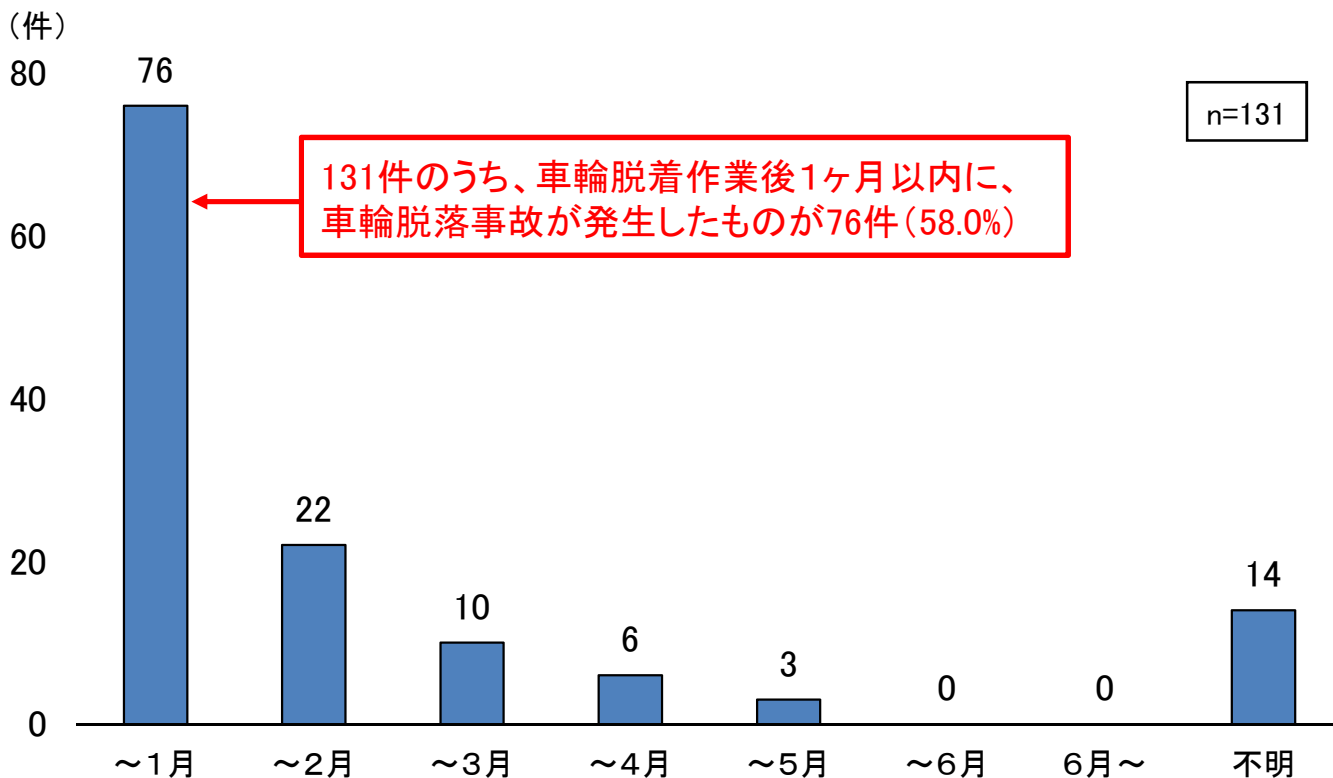
(件)



出典:自動車事故報告規則に基づく報告及び自動車メーカーからの報告

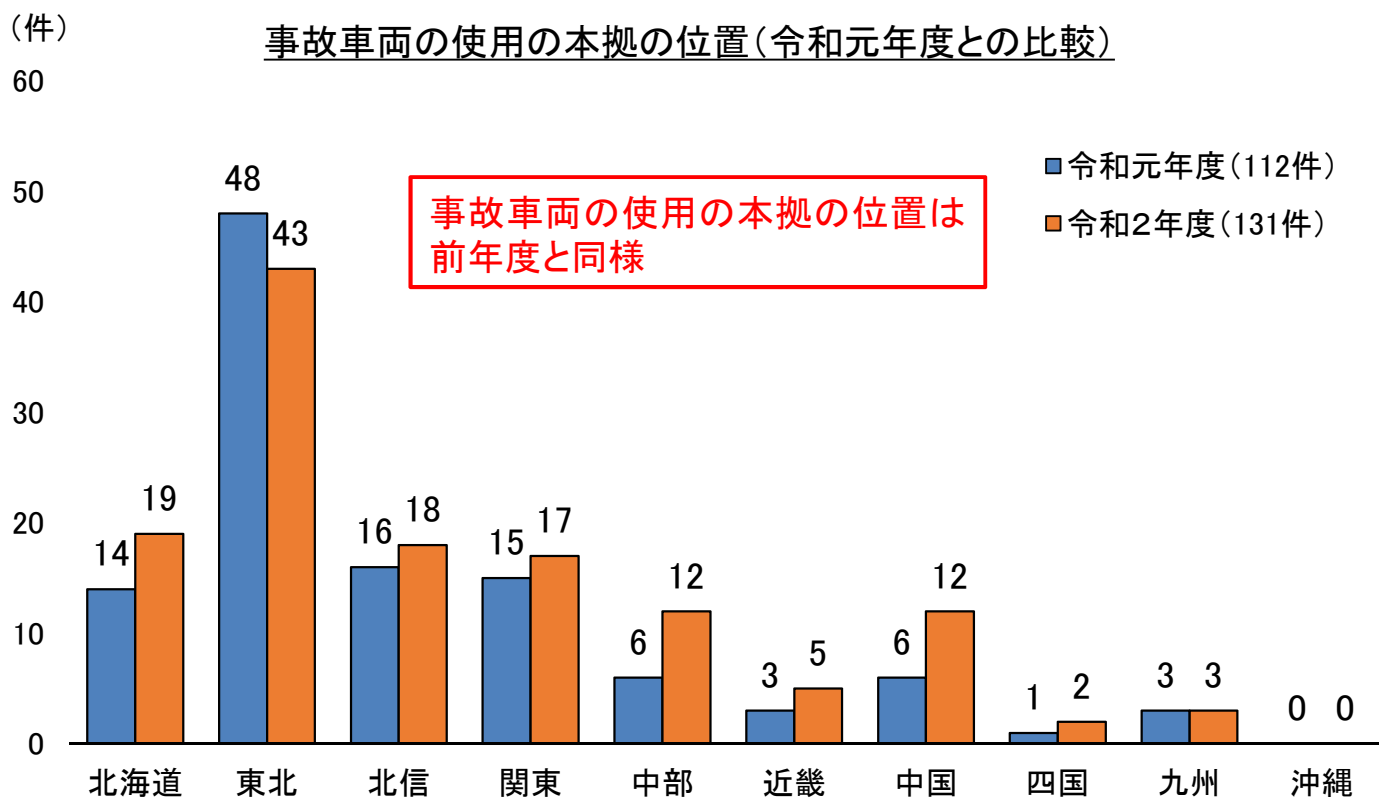
車輪脱落事故発生状況（令和2年度）

車輪脱着作業から車輪脱落事故発生までの期間



出典：自動車事故報告規則に基づく報告及び自動車メーカーからの報告

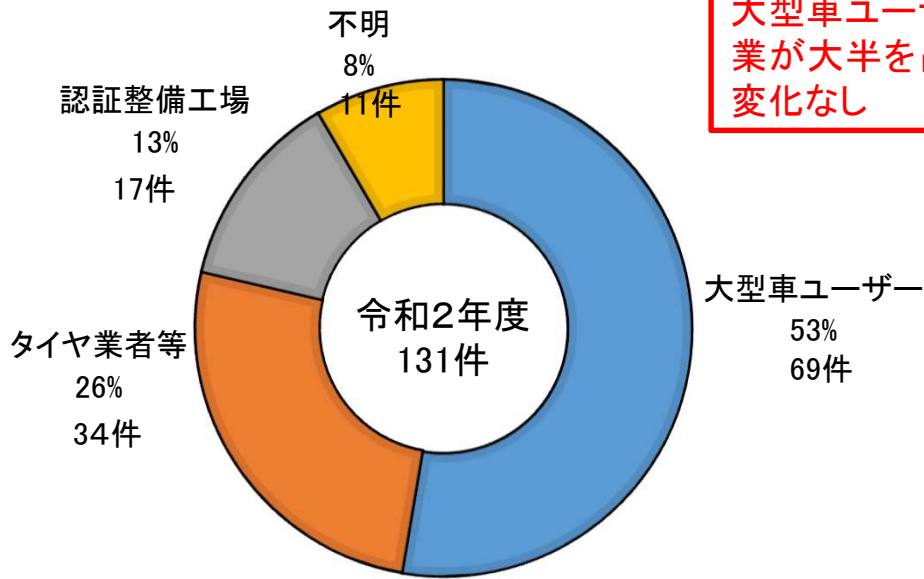
事故車両の使用の本拠の位置（令和元年度との比較）



出典：自動車事故報告規則に基づく報告及び自動車メーカーからの報告

車輪脱落事故発生状況（令和2年度）

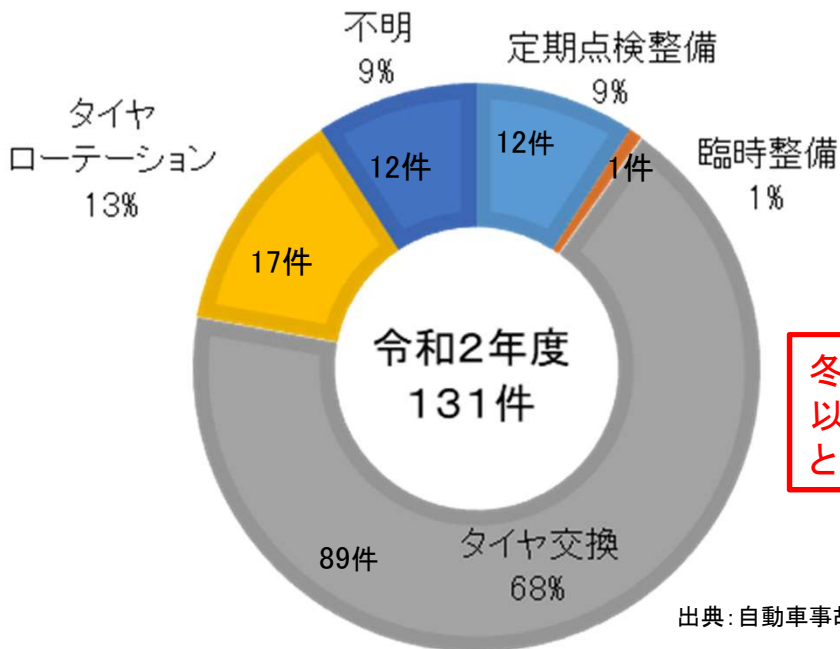
タイヤ脱着作業実施者別



大型車ユーザー自らのタイヤ脱着作業が大半を占める傾向は、前年度と変化なし

出典：自動車事故報告規則に基づく報告及び自動車メーカーからの報告

タイヤ脱着作業内容別



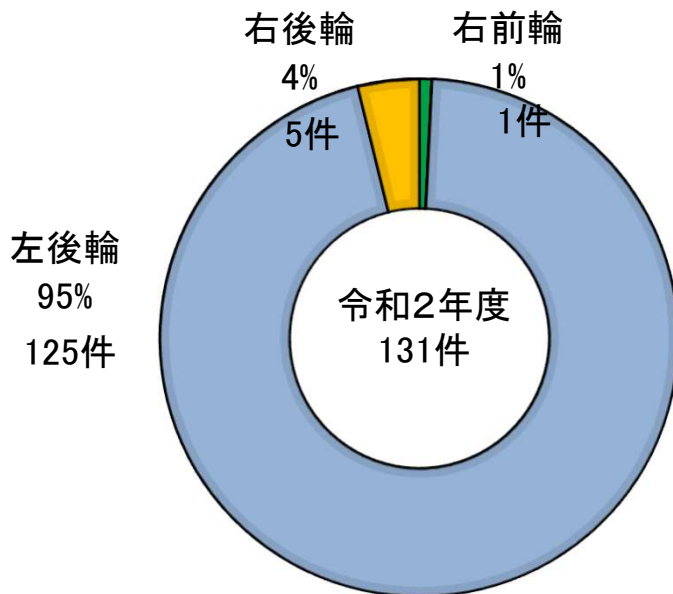
冬用タイヤ等への交換が半数以上を占める傾向は、前年度と変化なし

出典：自動車事故報告規則に基づく報告及び自動車メーカーからの報告

- ▶ **タイヤ交換**
 - ・ 通常タイヤから冬用タイヤへの交換
 - ・ 摩耗したタイヤの交換 など
- ▶ **タイヤローテーション**
 - ・ タイヤの摩耗が偏ることを防止するため、前後・左右のタイヤを入れ替える

車輪脱落事故発生状況（令和2年度）

事故発生車両の車輪脱落箇所



左後輪の集中は、前年度と傾向に変化なし

出典：自動車事故報告規則に基づく報告及び自動車メーカーからの報告

左輪タイヤの脱落割合が高いことの推定原因

- 左輪タイヤが多く脱落する原因については、以下の可能性が考えられる。
 - ・ 右折時は、比較的高い速度を保ったまま旋回するため、遠心力により積み荷の荷重が左輪に大きく働く。
 - ・ 左折時は、低い速度であるが、左後輪がほとんど回転しない状態で旋回するため、回転方向に対して垂直にタイヤがよじれるように力が働く。
 - ・ 道路は中心部が高く作られていることが多いことから、車両が左（路肩側）に傾き、左輪により大きな荷重がかかる。
- 前輪は、ホイール・ボルトゆるみ等の異常が発生した場合には、ハンドルの振動等により運転手が気づきやすい。