

令和 3 年 9 月 28 日
総合政策局情報政策課
交通経済統計調査室

内航船舶輸送統計月報の概要 令和 3 年 6 月分

【概要】

1. 総輸送量

総輸送量は、26,566 千トン（対前年同月比 13.8%増）、13,310 百万トンキロ（対前年同月比 8.5%増）であった。
コンテナ及びシャーシ扱いの輸送量は、それぞれ 1,661 千トン、692 千トンであった。

2. 品目別

主要 10 品目は、トンベースで、対前年同月比が、砂利・砂・石材 6.3%減、石灰石 10.2%増、セメント 4.2%減、鉄鋼 42.7%増、石炭 39.3%増、原油 21.7%減、重油 31.7%増、揮発油 16.7%増、その他の石油及び石油製品 29.7%増、化学薬品 4.0%減であった。

トンキロベースでは、対前年同月比が、砂利・砂・石材 0.8%減、石灰石 12.8%増、セメント 1.9%減、鉄鋼 40.6%増、石炭 50.3%増、原油 32.0%減、重油 31.7%増、揮発油 1.6%減、その他の石油及び石油製品 32.0%増、化学薬品 14.4%減であった。

3. 燃料消費量及び航海距離

燃料消費量の合計は、197,951 千リットル（対前年同月比 5.8%増）であった。

また、航海距離の合計は、11,681 千キロメートル（対前年同月比 8.9%増）であった。

4. 輸送効率

内航船舶の合計は、40.3%であり、用途別にみると、貨物船は 40.7%、油送船は 39.7%であった。

※詳細については、「内航船舶輸送統計月報」を参照して下さい。

※この月報の統計数値を他に転載する場合には、必ず、「内航船舶輸送統計月報」による旨を明記して下さい。

お問い合わせ先：総合政策局情報政策課
交通経済統計調査室
横堀、中澤（内線 28-743）
代表 03-5253-8111
Fax 03-5253-1567

輸送量(令和3年6月分)

単位：M/T

項 目	トン数 (千トン)	前年同月比	トンキロ (千トンキロ)	
			前年同月比	前年同月比
合 計	26,566	113.8	13,310,069	108.5
大 型 鋼 船	16,940	114.7	9,598,307	105.2
小 型 鋼 船	8,287	115.5	3,478,235	119.5
木 船	-	-	-	-
プッシャーバージ・台船	1,339	96.7	233,527	102.8
貨 物 船	16,590	116.0	8,613,932	115.0
(内コンテナ)	1,661	134.8	1,147,147	130.0
(内シャーシ)	692	103.3	639,615	100.1
大 型 鋼 船	9,940	112.6	5,670,303	108.2
小 型 鋼 船	6,651	121.4	2,943,628	130.7
木 船	-	-	-	-
油 送 船	8,637	113.0	4,462,611	98.2
大 型 鋼 船	7,000	117.7	3,928,004	101.1
小 型 鋼 船	1,636	96.3	534,607	81.1
木 船	-	-	-	-
プッシャーバージ・台船	1,339	96.7	233,527	102.8

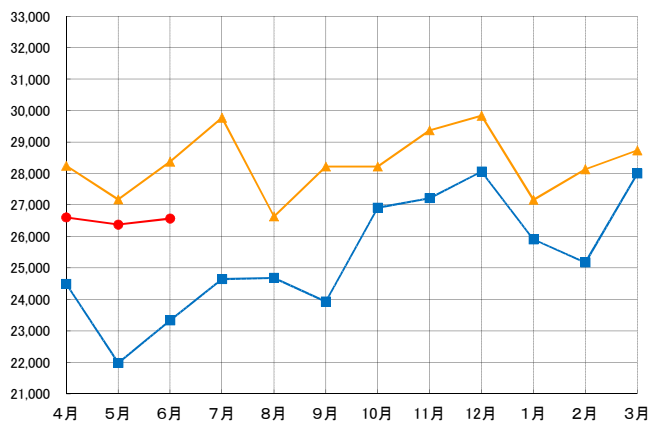
主 要 10 品 目	砂利・砂・石材	1,403	93.7	433,878	99.2
	石 灰 石	2,736	110.2	1,113,005	112.8
	セ メ ン ト	2,548	95.8	1,392,600	98.1
	鉄 鋼	2,990	142.7	1,466,954	140.6
	石 炭	1,287	139.3	168,524	150.3
	原 油	1,239	78.3	907,751	68.0
	重 油	1,598	131.7	782,614	131.7
	揮 発 油	2,843	116.7	1,456,823	98.4
	その他の石油及び石油製品	974	129.7	510,554	132.0
	化 学 薬 品	1,456	96.0	597,154	85.6

燃料消費量及び航海距離(令和3年6月分)

項 目	燃料消費量 (千リットル)				前年同月比	航海距離 (千キロメートル)	前年同月比
	A重油	B重油	C重油	計			
合 計	84,320	-	113,630	197,951	105.8	11,681	108.9
大 型 鋼 船	40,324	-	106,093	146,417	105.4	6,010	111.9
小 型 鋼 船	41,244	-	7,145	48,389	106.3	5,502	105.5
木 船	-	-	-	-	-	-	-
プッシャーバージ・台船	2,753	-	392	3,144	120.8	168	121.7

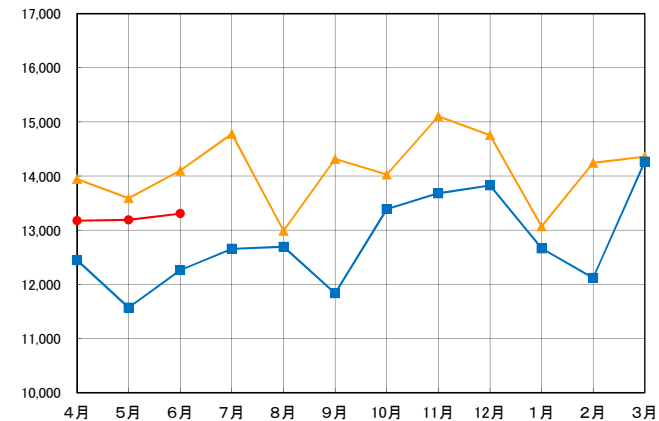
内航船舶輸送量(トン)の推移

単位:千トン



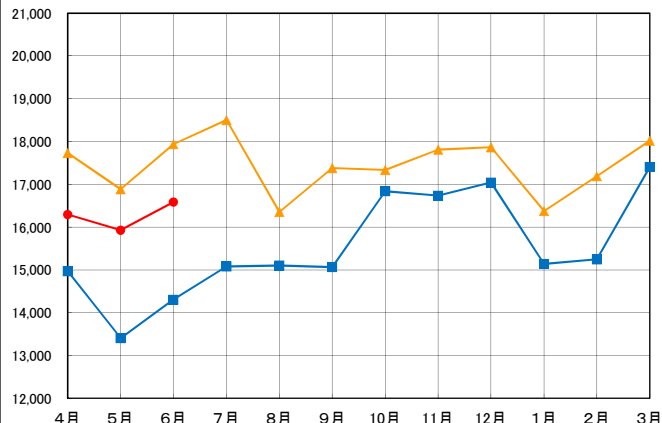
内航船舶輸送量(トンキロ)の推移

単位:百万トンキロ



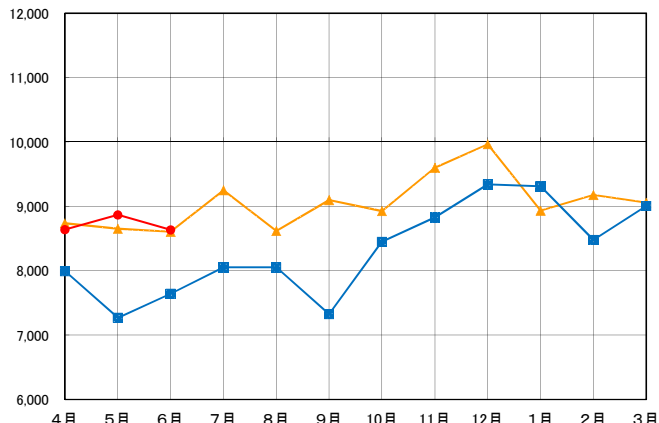
貨物船の輸送量(トン)の推移

単位:千トン



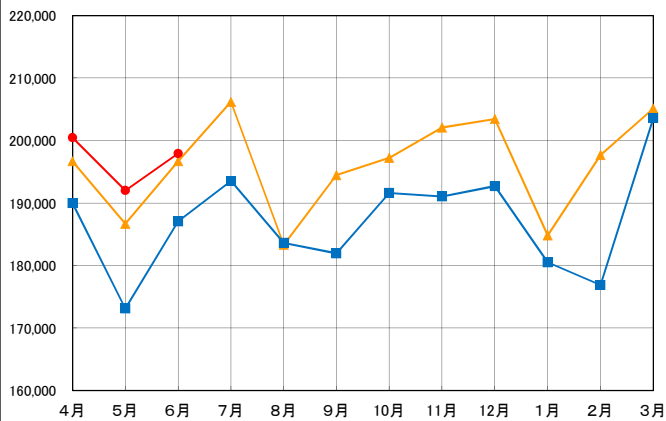
油送船の輸送量(トン)の推移

単位:千トン



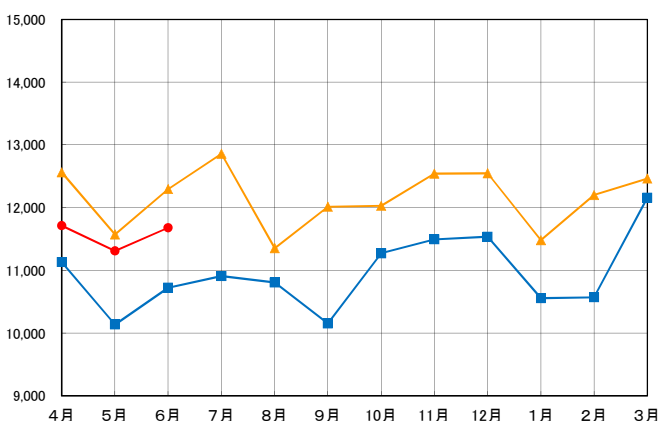
燃料消費量(リットル)の推移

単位:千リットル



航海距離(キロメートル)の推移

単位:千キロメートル



令和元(2019)年度



令和2(2020)年度



令和3(2021)年度