

令和3年2月24日  
総合政策局情報政策課  
交通経済統計調査室

## 内航船舶輸送統計月報の概要 令和2年11月分

### 【概要】

#### 1. 総輸送量

総輸送量は、27,214千トン（対前年同月比7.3%減）、13,683百万トンキロ（対前年同月比9.4%減）であった。  
コンテナ及びシャーシ扱いの輸送量は、それぞれ1,484千トン、793千トンであった。

#### 2. 品目別

主要10品目は、トンベースで、対前年同月比が、砂利・砂・石材1.6%増、石灰石7.2%減、セメント1.7%減、鉄鋼2.3%減、石炭12.7%減、原油32.0%減、重油10.1%増、揮発油8.7%減、その他の石油及び石油製品9.9%減、化学薬品9.0%増であった。

トンキロベースでは、対前年同月比が、砂利・砂・石材2.3%減、石灰石13.2%減、セメント3.6%減、鉄鋼2.9%減、石炭8.2%減、原油40.8%減、重油4.4%増、揮発油0.2%増、その他の石油及び石油製品13.5%減、化学薬品1.2%増であった。

#### 3. 燃料消費量及び航海距離

燃料消費量の合計は、191,042千リットル（対前年同月比5.5%減）であった。

また、航海距離の合計は、11,496千キロメートル（対前年同月比8.3%減）であった。

#### 4. 輸送効率

内航船舶の合計は、40.9%であり、用途別にみると、貨物船は41.2%、油送船は40.1%であった。

※詳細については、「内航船舶輸送統計月報」を参照して下さい。

※この月報の統計数値を他に転載する場合には、必ず、「内航船舶輸送統計月報」による旨を明記して下さい。

お問い合わせ先：総合政策局情報政策課  
交通経済統計調査室  
小林、西岡（内線28-743）  
代表 03-5253-8111  
Fax 03-5253-1567

輸送量(令和2年11月分)

単位：M/T

項 目	トン数 (千トン)	前年同月比	トンキロ (千トンキロ)	
			トンキロ	前年同月比
合 計	27,214	92.7	13,683,258	90.6
大 型 鋼 船	17,148	92.4	9,929,578	90.3
小 型 鋼 船	8,419	95.0	3,466,119	90.9
木 船	-	-	-	-
プッシャーバージ・台船	1,647	84.2	287,560	96.4
貨 物 船	16,737	94.0	8,604,549	93.4
(内コンテナ)	1,484	88.3	1,034,941	95.0
(内シャーシ)	793	113.1	733,431	113.3
大 型 鋼 船	10,074	94.8	5,739,626	95.5
小 型 鋼 船	6,663	92.8	2,864,923	89.5
木 船	-	-	-	-
油 送 船	8,831	92.0	4,791,149	85.7
大 型 鋼 船	7,074	89.3	4,189,953	84.1
小 型 鋼 船	1,756	104.5	601,196	98.4
木 船	-	-	-	-
プッシャーバージ・台船	1,647	84.2	287,560	96.4

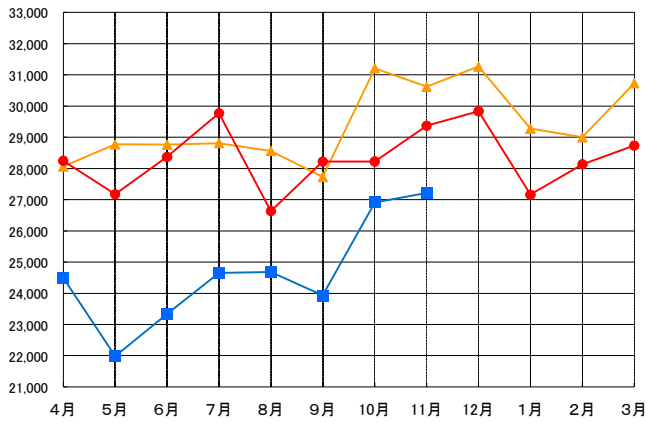
主 要 10 品 目	砂利・砂・石材	1,608	101.6	485,220	97.7
	石 灰 石	2,845	92.8	1,059,633	86.8
	セ メ ン ト	3,031	98.3	1,529,311	96.4
	鉄 鋼	3,050	97.7	1,474,003	97.1
	石 炭	1,095	87.3	149,476	91.8
	原 油	1,471	68.0	1,127,325	59.2
	重 油	1,643	110.1	851,237	104.4
	揮 発 油	2,716	91.3	1,518,468	100.2
	その他の石油及び石油製品	975	90.1	471,846	86.5
	化 学 薬 品	1,689	109.0	716,603	101.2

燃料消費量及び航海距離(令和2年11月分)

項 目	燃料消費量 (千リットル)				前年同月比	航海距離 (千キロメートル)	前年同月比
	A重油	B重油	C重油	計			
合 計	73,832	-	117,210	191,042	94.5	11,496	91.7
大 型 鋼 船	29,891	-	107,571	137,461	95.7	5,663	95.3
小 型 鋼 船	41,190	-	9,167	50,357	91.8	5,677	88.4
木 船	-	-	-	-	-	-	-
プッシャーバージ・台船	2,751	-	473	3,224	90.6	157	89.2

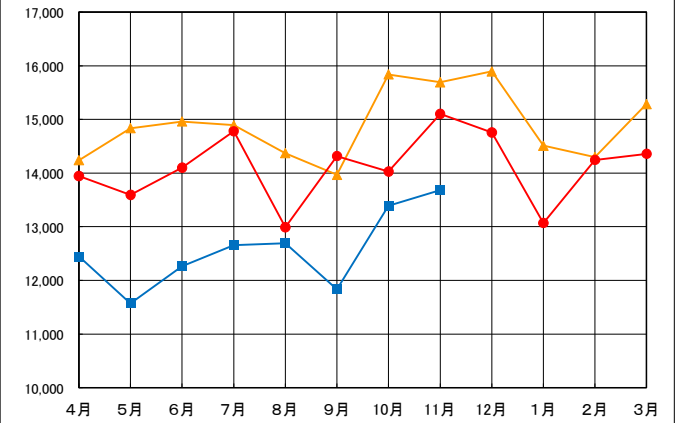
内航船舶輸送量(トン)の推移

単位:千トン



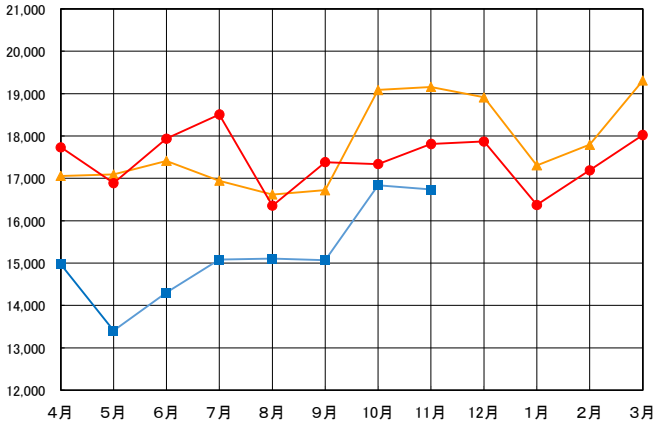
内航船舶輸送量(トンキロ)の推移

単位:百万トンキロ



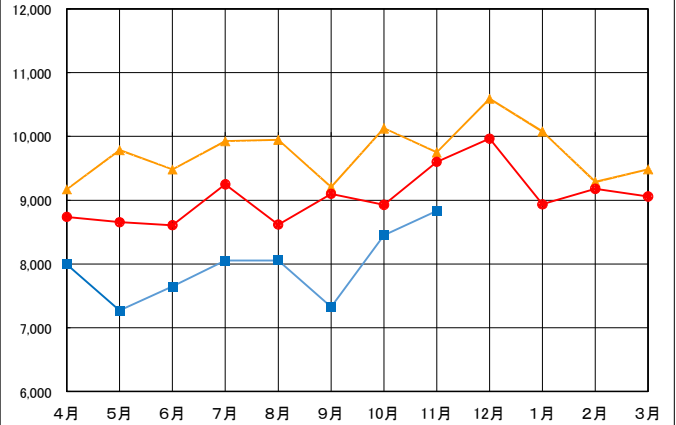
貨物船の輸送量(トン)の推移

単位:千トン



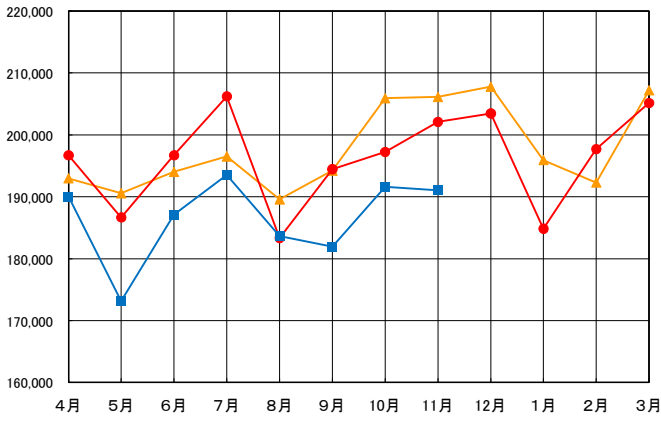
油送船の輸送量(トン)の推移

単位:千トン



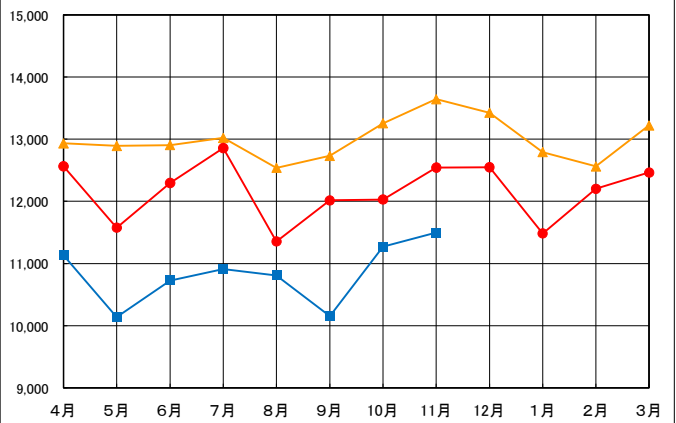
燃料消費量(リットル)の推移

単位:千リットル



航海距離(キロメートル)の推移

単位:千キロメートル



平成30(2018)年度



令和元(2019)年度



令和2(2020)年度