

令和2年12月16日
総合政策局情報政策課
交通経済統計調査室

内航船舶輸送統計月報の概要 令和2年9月分

【概要】

1. 総輸送量

総輸送量は、23,930千トン（対前年同月比15.2%減）、11,836百万トンキロ（対前年同月比17.3%減）であった。
コンテナ及びシャーシ扱いの輸送量は、それぞれ1,422千トン、991千トンであった。

2. 品目別

主要10品目は、トンベースで、対前年同月比が、砂利・砂・石材7.3%増、石灰石18.6%減、セメント9.0%減、鉄鋼25.0%減、石炭4.3%増、原油41.8%減、重油11.0%減、揮発油14.6%減、その他の石油及び石油製品24.3%減、化学薬品2.0%増であった。

トンキロベースでは、対前年同月比が、砂利・砂・石材16.9%減、石灰石10.9%減、セメント11.2%減、鉄鋼27.6%減、石炭7.2%減、原油51.2%減、重油18.8%減、揮発油7.3%減、その他の石油及び石油製品24.4%減、化学薬品5.8%減であった。

3. 燃料消費量及び航海距離

燃料消費量の合計は、181,957千リットル（対前年同月比6.4%減）であった。

また、航海距離の合計は、10,153千キロメートル（対前年同月比15.5%減）であった。

4. 輸送効率

内航船舶の合計は、39.5%であり、用途別にみると、貨物船は39.8%、油送船は38.6%であった。

※詳細については、「内航船舶輸送統計月報」を参照して下さい。

※この月報の統計数値を他に転載する場合には、必ず、「内航船舶輸送統計月報」による旨を明記して下さい。

お問い合わせ先：総合政策局情報政策課
交通経済統計調査室
小林、西岡（内線28-743）
代表 03-5253-8111
Fax 03-5253-1567

輸送量(令和2年9月分)

単位：M/T

項 目	トン数 (千トン)	前年同月比	トンキロ (千トンキロ)	
			トンキロ	前年同月比
合 計	23,930	84.8	11,836,386	82.7
大 型 鋼 船	15,115	84.0	8,685,003	83.6
小 型 鋼 船	7,279	85.7	2,878,607	78.9
木 船	-	-	-	-
プッシャーバージ・台船	1,537	88.3	272,776	95.5
貨 物 船	15,066	86.7	7,675,588	86.9
(内コンテナ)	1,422	82.5	980,456	87.3
(内シャーシ)	991	145.3	917,369	143.6
大 型 鋼 船	9,474	90.4	5,414,671	93.7
小 型 鋼 船	5,592	81.0	2,260,917	74.1
木 船	-	-	-	-
油 送 船	7,327	80.5	3,888,021	74.7
大 型 鋼 船	5,640	75.1	3,270,332	71.0
小 型 鋼 船	1,687	106.0	617,689	103.3
木 船	-	-	-	-
プッシャーバージ・台船	1,537	88.3	272,776	95.5

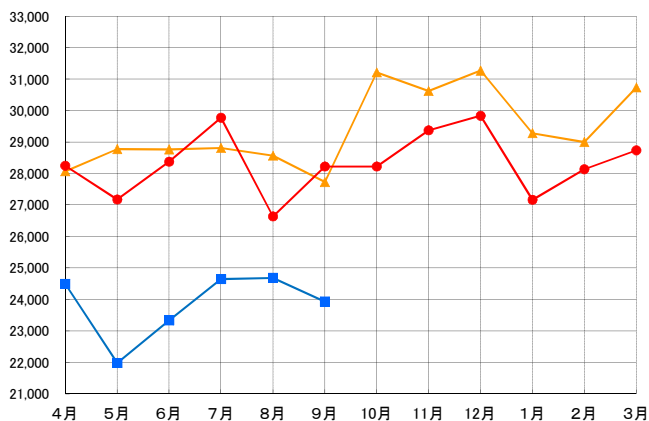
主 要 10 品 目	砂利・砂・石材	1,461	107.3	376,762	83.1
	石 灰 石	2,531	81.4	998,595	89.1
	セ メ ン ト	2,528	91.0	1,254,280	88.8
	鉄 鋼	2,352	75.0	1,098,654	72.4
	石 炭	1,251	104.3	145,971	92.8
	原 油	1,235	58.2	824,089	48.8
	重 油	1,193	89.0	622,797	81.2
	揮 発 油	2,485	85.4	1,378,537	92.7
	その他の石油及び石油製品	708	75.7	346,892	75.6
	化 学 薬 品	1,523	102.0	658,906	94.2

燃料消費量及び航海距離(令和2年9月分)

項 目	燃料消費量 (千リットル)				前年同月比	航海距離 (千キロメートル)	前年同月比
	A重油	B重油	C重油	計			
合 計	67,772	-	114,185	181,957	93.6	10,153	84.5
大 型 鋼 船	27,249	-	107,410	134,660	97.3	5,032	88.0
小 型 鋼 船	37,923	-	6,458	44,380	84.0	4,976	81.1
木 船	-	-	-	-	-	-	-
プッシャーバージ・台船	2,600	-	317	2,917	91.1	144	90.6

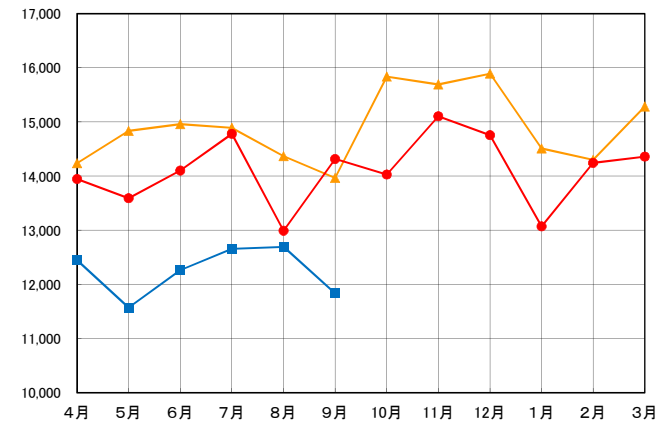
内航船舶輸送量(トン)の推移

単位:千トン



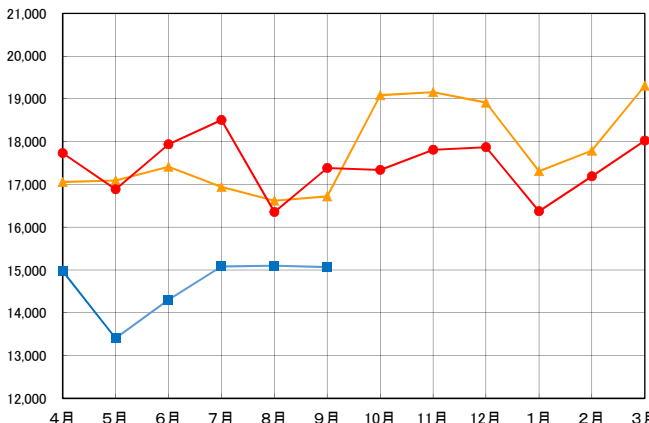
内航船舶輸送量(トンキロ)の推移

単位:百万トンキロ



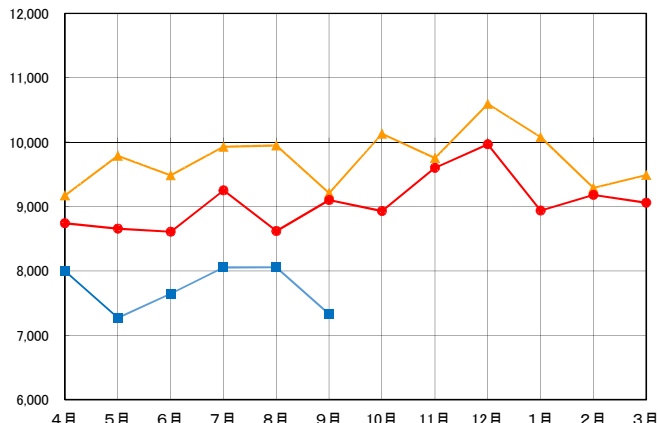
貨物船の輸送量(トン)の推移

単位:千トン



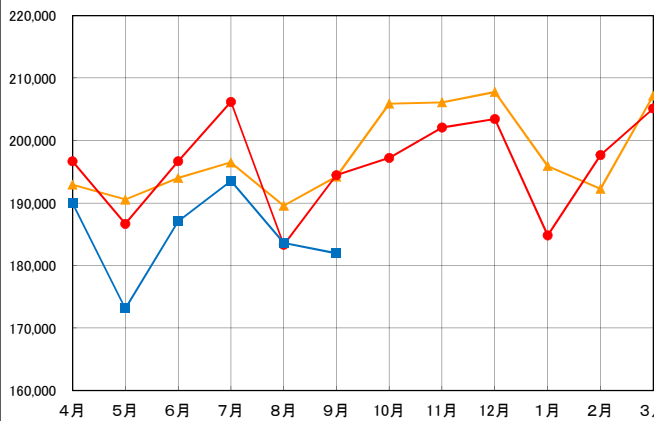
油送船の輸送量(トン)の推移

単位:千トン



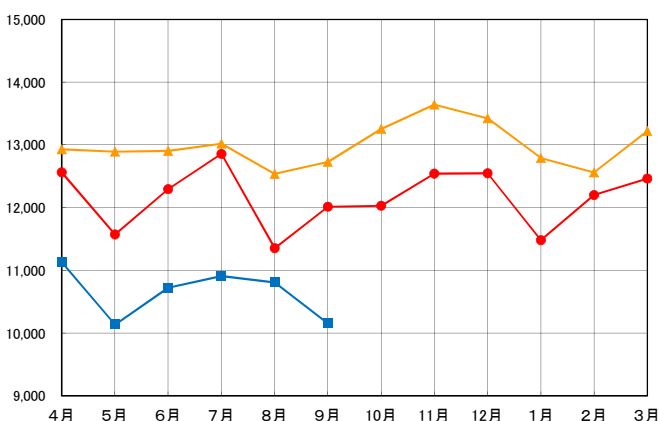
燃料消費量(リットル)の推移

単位:千リットル



航海距離(キロメートル)の推移

単位:千キロメートル



平成30(2018)年度



令和元(2019)年度



令和2(2020)年度