

令和2年12月14日
総合政策局情報政策課
交通経済統計調査室

鉄道輸送統計月報(概要)

(令和2年(2020年)9月分)

1. 鉄・軌道旅客輸送量

旅客数量総合計は、15億8287万人、前年同月比30.1%減、旅客人キロ総合計では、234億人キロ、前年同月比36.9%減であった。

表1 鉄・軌道旅客輸送量

項目	旅客数量 (千人)	前年同月比	旅客人キロ (千人キロ)	前年同月比
JR旅客会社	597,431	73.1	13,493,953	61.9
うち新幹線	14,491	48.3	3,140,878	44.3
民鉄(JR以外)	985,437	68.1	9,936,717	64.8
合計	1,582,868	69.9	23,430,670	63.1

2. 鉄道貨物輸送量

貨物数量総合計は、337万トン、前年同月比8.0%減、貨物トンキロ総合計では、17億トンキロ、前年同月比8.5%減であった。

表2 鉄道貨物輸送量

項目	貨物数量 (トン)	前年同月比	貨物トンキロ (千トンキロ)	前年同月比
コンテナ	1,894,020	91.7	1,540,876	92.0
車扱	1,476,620	92.4	112,417	85.5
合計	3,370,640	92.0	1,653,293	91.5

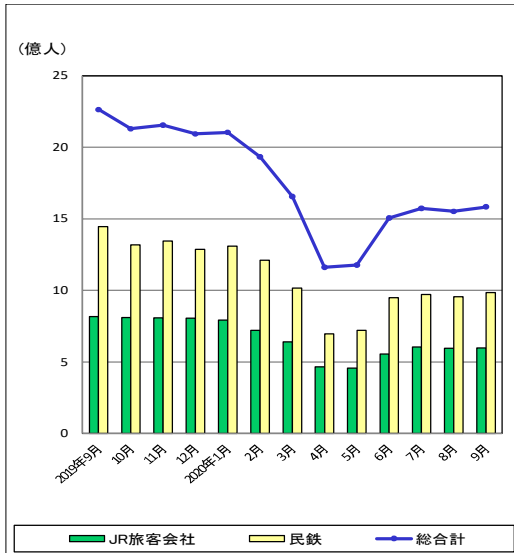
※ 詳細については、「鉄道輸送統計月報」を参照して下さい。

※ この月報の統計数値を他に転載する場合には、必ず、「鉄道輸送統計月報」による旨を明記して下さい。

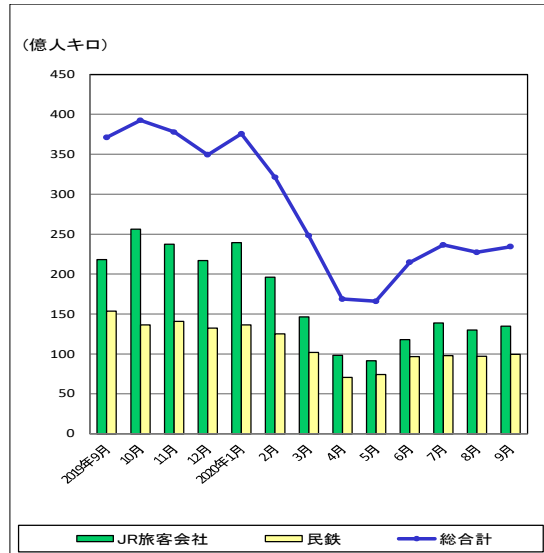
お問い合わせ先：総合政策局情報政策課
交通経済統計調査室
土屋、岡本(28-731)
代表 03-5253-8111
直通 03-5253-8346
FAX 03-5253-1567

(参考) 推移表

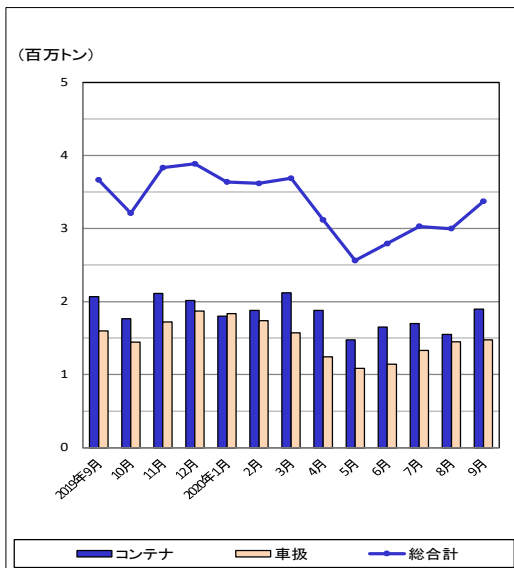
鉄・軌道旅客輸送量(旅客数量)の推移



鉄・軌道旅客輸送量(旅客人キロ)の推移



鉄道貨物輸送量(貨物数量)の推移



鉄道貨物輸送量(貨物トンキロ)の推移

