

改善箇所説明図



図1.トラクタ全体図

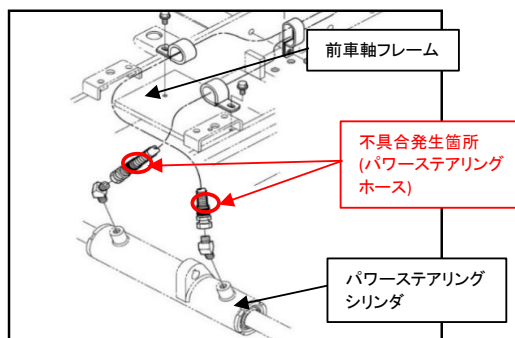


図2. パワーステアリングホース配策図

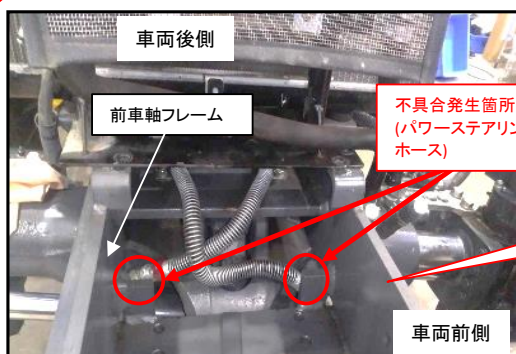


図3.前車軸フレームとホース干渉部位




図4.ホースの干渉部位
(車両下から撮影)

・不具合内容

農耕トラクタにおいて、パワーステアリングホースの組付け指示が不適切なため、パワーステアリングホースが前車軸フレームに干渉するものがある。そのため、そのままの状態で使用を続けると、パワーステアリングホースが前車軸フレームに擦れて穴が開き、油が漏れるおそれがある。

・改善の内容

全車両、パワーステアリングホースと前車軸フレームが干渉しない状態に組み付け直す。また、パワーステアリングホースが損傷しているものは当該ホースを新品に交換する。

・改善後の識別

下図の場所(前車軸フレーム左側)に白色マーキングを実施する。

