

令和2年6月24日
総合政策局情報政策課
交通経済統計調査室

内航船舶輸送統計月報の概要 令和2年3月分

【概要】

1. 総輸送量

総輸送量は、28,735千トン（対前年同月比6.5%減）、14,360百万トンキロ（対前年同月比6.1%減）であった。
コンテナ及びシャーシ扱いの輸送量は、それぞれ1,771千トン、731千トンであった。

2. 品目別

主要10品目は、トンベースで、対前年同月比が、砂利・砂・石材33.3%減、石灰石3.9%増、セメント3.0%減、鉄鋼16.3%減、石炭12.0%増、原油1.0%増、重油11.1%増、揮発油10.2%減、その他の石油及び石油製品15.9%減、化学薬品2.1%減であった。

トンキロベースでは、対前年同月比が、砂利・砂・石材19.6%減、石灰石5.7%増、セメント2.7%減、鉄鋼19.0%減、石炭9.2%減、原油9.1%増、重油19.5%増、揮発油9.4%減、その他の石油及び石油製品26.3%減、化学薬品2.5%減であった。

3. 燃料消費量及び航海距離

燃料消費量の合計は、205,133千リットル（対前年同月比1.0%減）であった。

また、航海距離の合計は、12,464千キロメートル（対前年同月比5.7%減）であった。

4. 輸送効率

内航船舶の合計は、40.6%であり、用途別にみると、貨物船は40.7%、油送船は40.3%であった。

※詳細については、「内航船舶輸送統計月報」を参照して下さい。

※この月報の統計数値を他に転載する場合には、必ず、「内航船舶輸送統計月報」による旨を明記して下さい。

お問い合わせ先：総合政策局情報政策課
交通経済統計調査室
小林、西岡（内線28-743）
代表 03-5253-8111
Fax 03-5253-1567

輸送量(令和2年3月分)

単位：M/T

項 目	トン数 (千トン)	前年同月比	トンキロ (千トンキロ)	
			トンキロ	前年同月比
合 計	28,735	93.5	14,359,838	93.9
大 型 鋼 船	18,250	97.9	10,325,523	96.8
小 型 鋼 船	8,832	87.0	3,775,885	87.7
木 船	-	-	-	-
プッシャーバージ・台船	1,652	85.3	258,431	80.8
貨 物 船	18,023	93.3	9,123,011	92.5
(内コンテナ)	1,771	92.9	1,189,329	96.2
(内シャーシ)	731	171.2	696,356	165.7
大 型 鋼 船	10,861	99.8	5,961,855	95.9
小 型 鋼 船	7,162	85.0	3,161,157	86.7
木 船	-	-	-	-
油 送 船	9,059	95.5	4,978,396	97.5
大 型 鋼 船	7,389	95.3	4,363,668	98.1
小 型 鋼 船	1,670	96.5	614,728	93.6
木 船	-	-	-	-
プッシャーバージ・台船	1,652	85.3	258,431	80.8

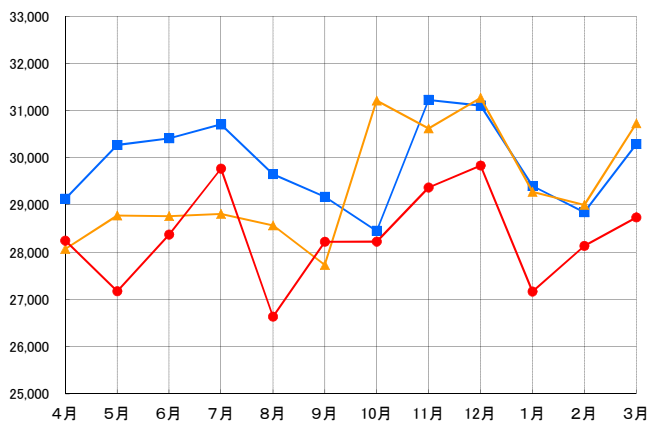
主 要 1 0 品 目	砂利・砂・石材	1,421	66.7	484,251	80.4
	石 灰 石	3,097	103.9	1,231,269	105.7
	セ メ ン ト	2,888	97.0	1,440,416	97.3
	鉄 鋼	3,166	83.7	1,490,571	81.0
	石 炭	1,252	112.0	165,722	90.8
	原 油	1,793	101.0	1,344,850	109.1
	重 油	1,547	111.1	828,910	119.5
	揮 発 油	2,941	89.8	1,567,957	90.6
	その他の石油及び石油製品	987	84.1	457,935	73.7
	化 学 薬 品	1,522	97.9	711,760	97.5

燃料消費量及び航海距離(令和2年3月分)

項 目	燃料消費量 (千リットル)				前年同月比	航海距離 (千キロメートル)	前年同月比
	A重油	B重油	C重油	計			
合 計	76,053	46	129,034	205,133	99.0	12,464	94.3
大 型 鋼 船	30,510	-	117,171	147,681	101.9	5,998	98.2
小 型 鋼 船	43,027	46	11,264	54,337	92.6	6,310	91.0
木 船	-	-	-	-	-	-	-
プッシャーバージ・台船	2,516	-	600	3,115	87.4	156	86.2

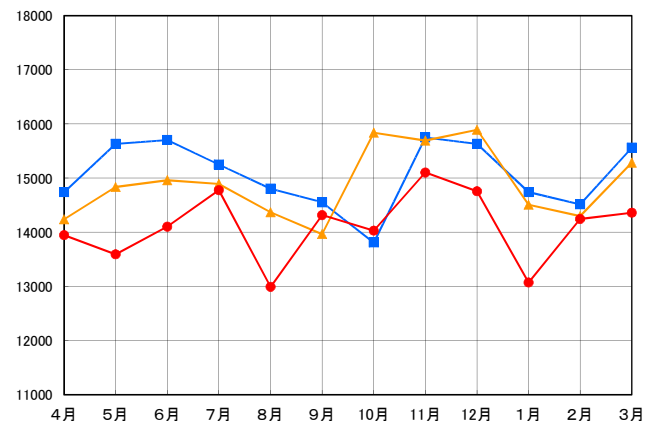
内航船舶輸送量(トン)の推移

単位:千トン



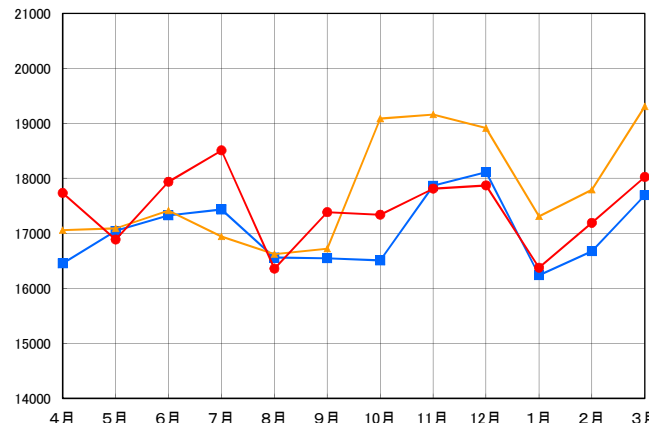
内航船舶輸送量(トンキロ)の推移

単位:百万トンキロ



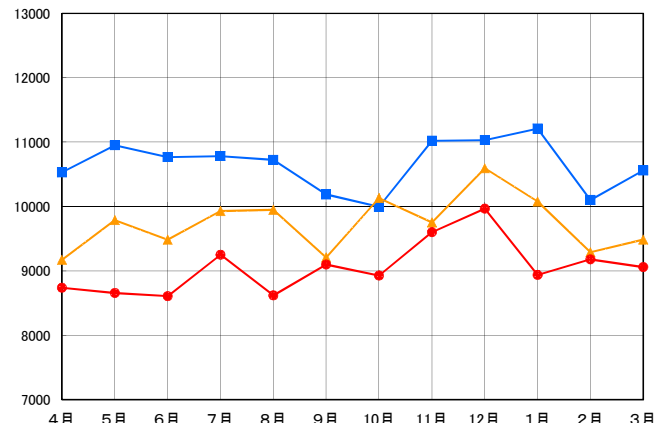
貨物船の輸送量(トン)の推移

単位:千トン



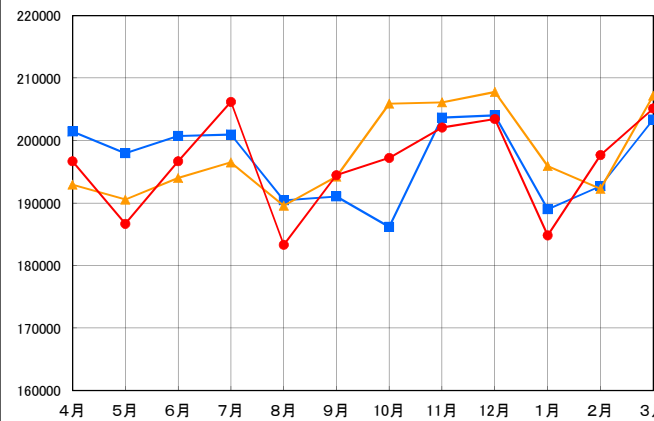
油送船の貨物量(トン)の推移

単位:千トン



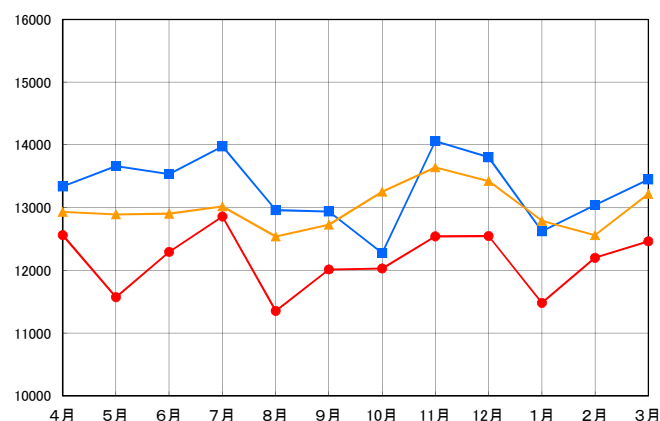
燃料消費量(リットル)の推移

単位:千リットル



航海距離(キロメートル)の推移

単位:千キロメートル



平成29(2017)年度



平成30(2018)年度



令和元(2019)年度