

令和2年5月27日
総合政策局情報政策課
交通経済統計調査室

内航船舶輸送統計月報の概要 令和2年2月分

【概要】

1. 総輸送量

総輸送量は、28,134千トン（対前年同月比3.0%減）、14,246百万トンキロ（対前年同月比0.4%減）であった。
コンテナ及びシャーシ扱いの輸送量は、それぞれ1,611千トン、614千トンであった。

2. 品目別

主要10品目は、トンベースで、対前年同月比が、砂利・砂・石材28.2%減、石灰石7.0%増、セメント0.3%増、鉄鋼8.2%減、石炭0.6%増、原油25.7%増、重油1.4%増、揮発油10.7%減、その他の石油及び石油製品6.9%減、化学薬品2.4%減であった。

トンキロベースでは、対前年同月比が、砂利・砂・石材22.6%減、石灰石10.0%増、セメント4.7%増、鉄鋼6.0%減、石炭23.2%減、原油39.5%増、重油8.2%増、揮発油9.9%減、その他の石油及び石油製品11.6%減、化学薬品3.1%増であった。

3. 燃料消費量及び航海距離

燃料消費量の合計は、197,691千リットル（対前年同月比2.8%増）であった。

また、航海距離の合計は、12,201千キロメートル（対前年同月比2.9%減）であった。

4. 輸送効率

内航船舶の合計は、40.9%であり、用途別にみると、貨物船は40.7%、油送船は41.1%であった。

※詳細については、「内航船舶輸送統計月報」を参照して下さい。

※この月報の統計数値を他に転載する場合には、必ず、「内航船舶輸送統計月報」による旨を明記して下さい。

お問い合わせ先：総合政策局情報政策課
交通経済統計調査室
秋元、小林、西岡（内線28-743）
代表 03-5253-8111
Fax 03-5253-1567

輸送量(令和2年2月分)

単位：M/T

項 目	トン数 (千トン)	前年同月比	トンキロ (千トンキロ)	
			トンキロ	前年同月比
合 計	28,134	97.0	14,245,701	99.6
大 型 鋼 船	17,601	100.3	10,198,347	101.3
小 型 鋼 船	8,768	92.0	3,770,893	95.8
木 船	-	-	-	-
プッシャーバージ・台船	1,765	92.0	276,461	91.4
貨 物 船	17,190	96.6	8,747,763	96.7
(内コンテナ)	1,611	91.0	1,080,037	96.7
(内シャーシ)	614	162.9	573,599	155.5
大 型 鋼 船	10,051	100.3	5,596,532	97.2
小 型 鋼 船	7,138	91.9	3,151,231	95.8
木 船	-	-	-	-
油 送 船	9,179	98.8	5,221,478	105.5
大 型 鋼 船	7,549	100.3	4,601,816	107.0
小 型 鋼 船	1,630	92.7	619,662	96.0
木 船	-	-	-	-
プッシャーバージ・台船	1,765	92.0	276,461	91.4

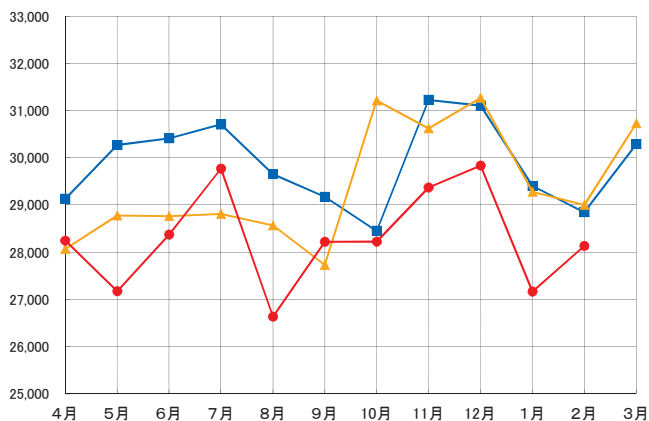
主 要 1 0 品 目	砂利・砂・石材	1,345	71.8	412,381	77.4
	石 灰 石	2,824	107.0	1,109,174	110.0
	セ メ ン ト	2,801	100.3	1,484,620	104.7
	鉄 鋼	3,092	91.8	1,506,176	94.0
	石 炭	1,224	100.6	155,433	76.8
	原 油	2,028	125.7	1,673,092	139.5
	重 油	1,470	101.4	787,301	108.2
	揮 発 油	2,834	89.3	1,452,894	90.1
	その他の石油及び石油製品	1,085	93.1	518,390	88.4
	化 学 薬 品	1,511	97.6	731,229	103.1

燃料消費量及び航海距離(令和2年2月分)

項 目	燃料消費量 (千リットル)				前年同月比	航海距離 (千キロメートル)	前年同月比
	A重油	B重油	C重油	計			
合 計	73,901	50	123,740	197,691	102.8	12,201	97.1
大 型 鋼 船	29,376	-	111,943	141,319	105.7	5,772	98.1
小 型 鋼 船	41,941	50	11,340	53,331	96.8	6,260	96.6
木 船	-	-	-	-	-	-	-
プッシャーバージ・台船	2,584	-	457	3,041	86.8	169	88.0

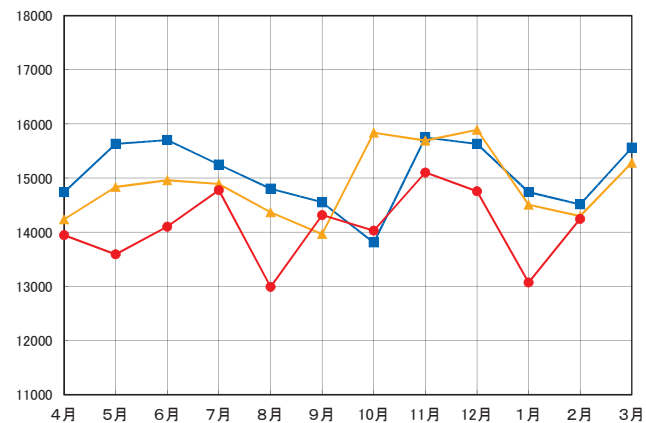
内航船舶輸送量(トン)の推移

単位:千トン



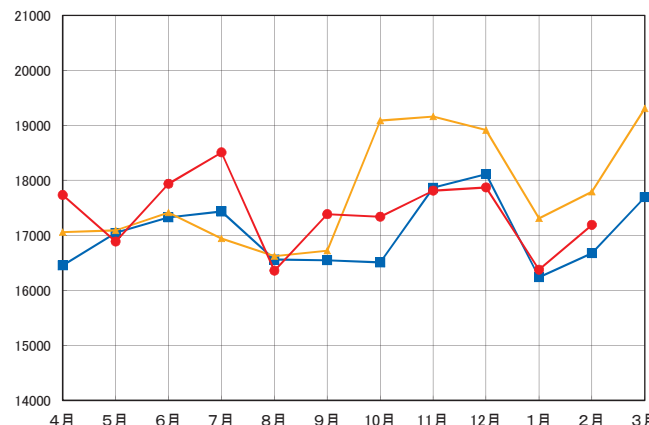
内航船舶輸送量(トンキロ)の推移

単位:百万トンキロ



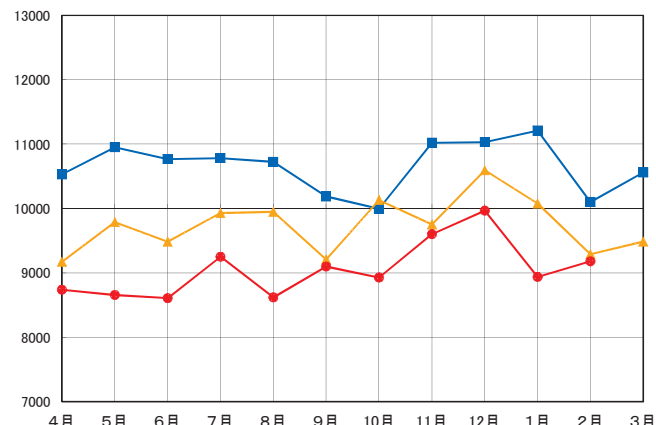
貨物船の輸送量(トン)の推移

単位:千トン



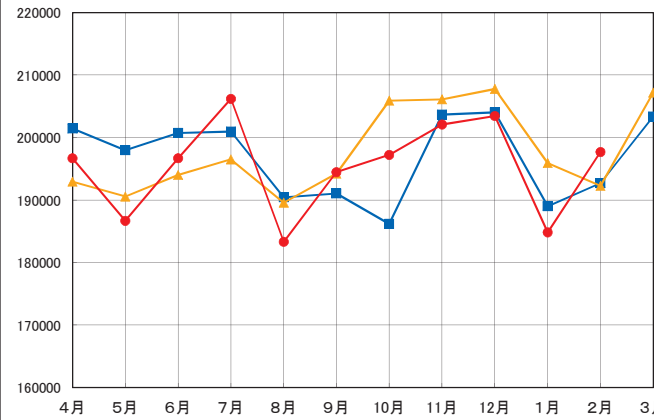
油送船の貨物量(トン)の推移

単位:千トン



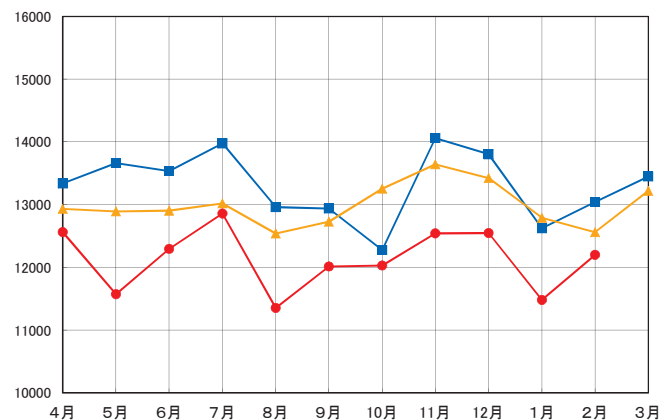
燃料消費量(リットル)の推移

単位:千リットル



航海距離(キロメートル)の推移

単位:千キロメートル



平成29(2017)年度



平成30(2018)年度



令和元(2019)年度