

# 建設業許可業者数調査の結果について

－建設業許可業者の現況（令和2年3月末現在）－

令和2年5月1日

国土交通省 土地・建設産業局 建設業課

問い合わせ先

国土交通省 土地・建設産業局 建設業課

建設業適正取引推進指導室

専門調査官 佐々木 高志（24-785）

許可係 須田 拓磨（24-727）

TEL:03-5253-8111（代表）

03-5253-8362（直通）

FAX:03-5253-1553

# 1. 全国許可業者数

## (1) 前年同月比

令和2年3月末（元年度末）現在の建設業許可業者数<sup>注1</sup>は 472,473 業者で、前年同月比 4,162 業者 (0.9%) の増加となった。（表-1）

## (2) ピーク時との比較

建設業許可業者数が最も多かった平成12年3月末時点の数と比較した業者数の減少は ▲128,507 業者 (▲21.4%) となった。（表-1）

## (3) 令和元年度における新規許可・廃業等の状況

### ア 新規許可

令和元年度中に新規に建設業許可を取得した業者は 16,915 業者で、前年度比 670 業者 (4.1%) の増加となった。（次ページ図1）

### イ 廃業等

令和元年度中に建設業許可が失効した業者は 12,753 業者で、前年度比 ▲70 業者 (▲0.5%) の減少となった。内訳としては、建設業を廃業した旨の届出を行った業者が 8,298 業者（前年度比 628 業者（8.2%）の増加）、許可の更新手続きを行わないことにより許可が失効した業者が 4,455 業者（前年度比 ▲698 業者（▲13.5%）の減少）となっている。（次ページ図1）

---

<sup>注1</sup> 建設業法（昭和24年法律第100号）第3条第1項の規定による建設業の許可を受けて建設業を営む者の数。二以上の都道府県の区域内に営業所を設けて建設業の営業を行う場合は国土交通大臣の許可を、一の都道府県の区域内にのみ営業所を設けて建設業の営業を行う場合は当該都道府県知事の許可を取得する。

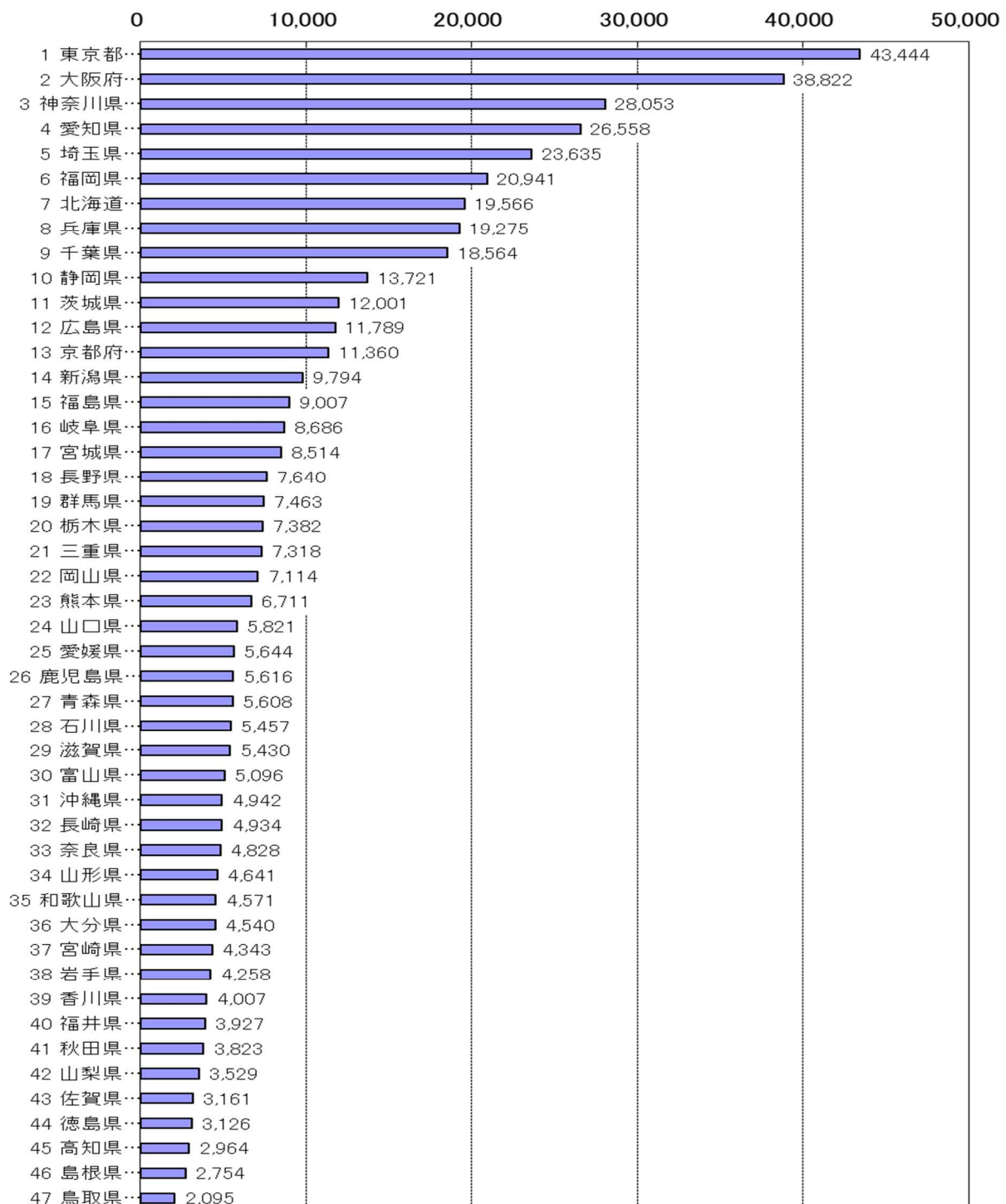


## 2. 都道府県別建設業許可業者数

### (1) 令和2年3月末現在の状況

都道府県別建設業許可業者数は、東京都(43,444 業者。全体の 9.2%)、大阪府(38,822 業者。全体の 8.2%)、神奈川県(28,053 業者。全体の 5.9%) で多く、鳥取県(2,095 業者。全体の 0.4%)、島根県(2,754 業者。全体の 0.6%)、高知県(2,964 業者。全体の 0.6%) で少ない。(図2-1及び表-2)

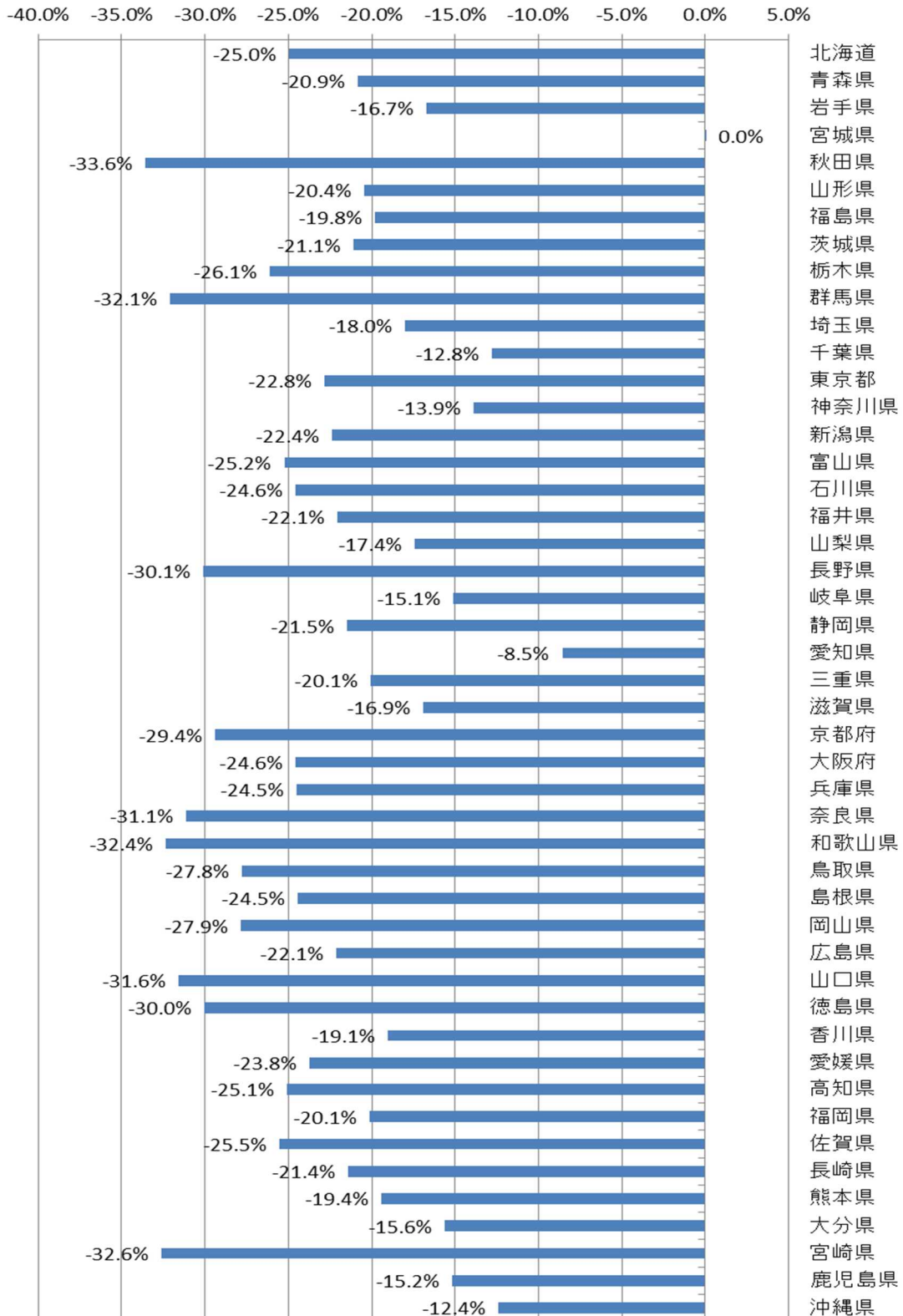
【図2-1：都道府県別建設業許可業者数】



## (2) ピーク時との比較 (その1)

建設業許可業者数が最も多かった平成12年3月末時点の数と比較したところでは、宮城県を除いた全ての都道府県で減少し、秋田県 (▲33.8%)、宮崎県 (▲32.6%)、和歌山県 (▲32.4%) で減少率が高くなっている。(図2-2)

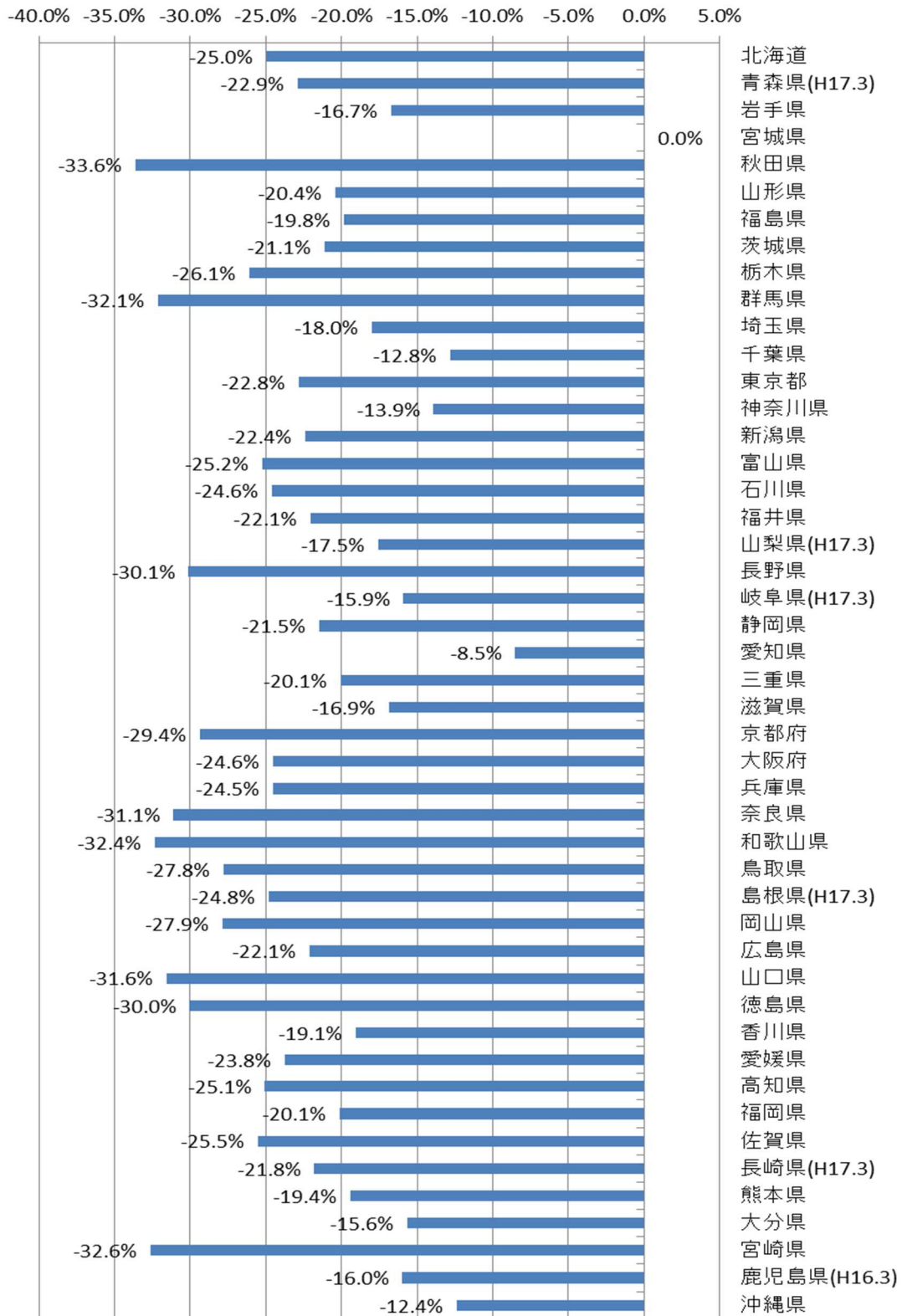
【図2-2：都道府県別建設業許可業者数増減率：ピーク時（平成12年3月末時点）との比較】



### (3) ピーク時との比較 (その2)

都道府県毎で建設業許可業者数が最も多かった時点の数と比較したところでは、宮城県を除いた全ての都道府県で減少し、秋田県 (▲33.6%)、宮崎県 (▲32.6%)、和歌山県 (▲32.4%) で減少率が高くなっている。(図2-3)

【図2-3：都道府県別許可業者数増減率：都道府県毎のピーク時との比較】



注) 都道府県名の横に時点の記載のない都道府県については平成12年3月末時点との比較



### 3. 一般・特定別許可業者数

#### (1) 一般建設業の状況

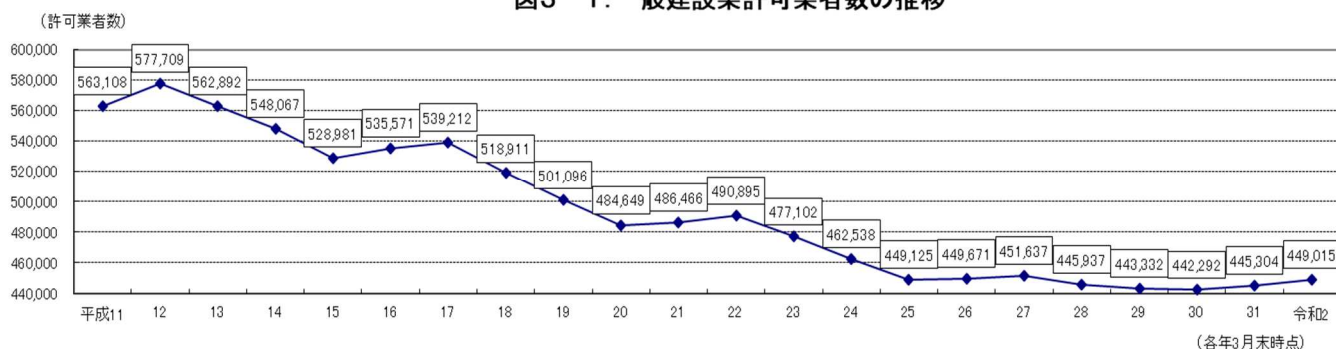
##### ア 前年同月比

一般建設業許可を取得している業者は 449,015 業者 で、前年同月比では 3,711 業者 (0.8%) の増加 となった。(図3-1 及び表-4)

##### イ ピーク時との比較

一般建設業許可業者数が最も多かった平成12年3月末時点の数と比較したところ、一般建設業の許可を取得している業者の数は ▲128,694 業者 (▲22.3%) の減少 となっている。(図3-1 及び表-4)

図3-1: 一般建設業許可業者数の推移



#### (2) 特定建設業の状況

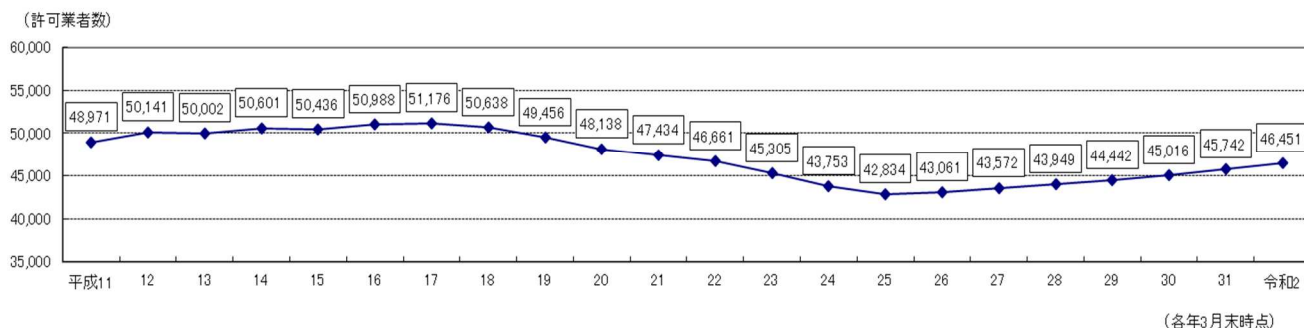
##### ア 前年同月比

特定建設業許可を取得している業者は 46,451 業者 で、前年同月比では 709 業者 (1.5%) の増加 となった。(図3-2 及び表-4)

##### イ ピーク時との比較

特定建設業許可業者数が最も多かった平成17年3月末時点の数と比較したところ、特定建設業の許可を取得している業者の数は ▲4,725 業者 (▲9.2%) の減少 となっている。(図3-2 及び表-4)

図3-2: 特定建設業許可業者数の推移



(注) 一般建設業許可業者数と特定建設業者許可業者数の和が建設業許可業者の総数と一致しないのは、例えば電気工事業については一般建設業、建築工事業については特定建設業と、一般と特定の両方の許可を取得している業者の数が重複して計上されているからである。

## 4. 業種別許可業者数

### (1) 業種別許可の総数

建設業の許可は、土木工事業、建築工事業等の 29<sup>注2</sup>の業種が設けられている。令和 2 年 3 月末現在における業種別許可の総数は 1,607,814 業者で、前年同月比 2.8% の増加となった。

建設業許可業者数が最も多かった平成 12 年 3 月末時点の、業種別許可の総数は 1,392,339 業者で、比較すると 15.5% の増加となっている。(表-3)

### (2) 業種別許可業者数

令和 2 年 3 月末現在において、許可を取得している業者の数の多い業種は、

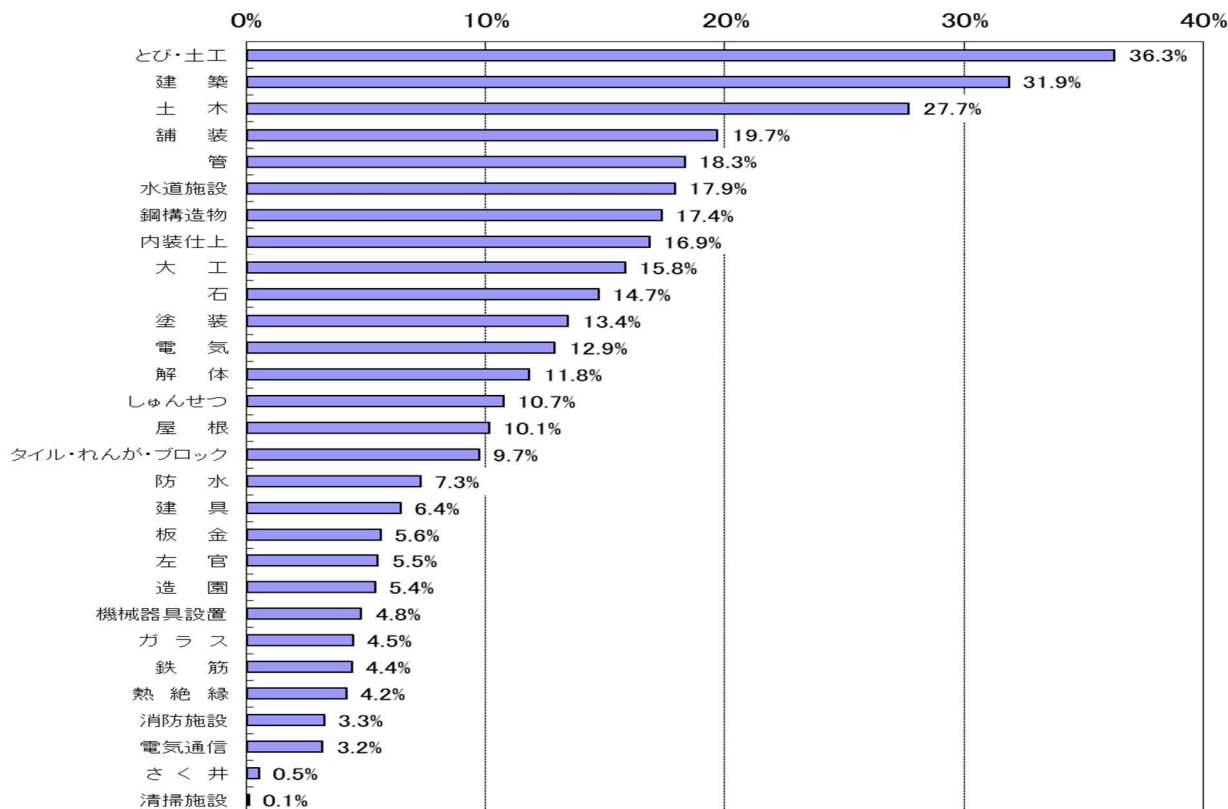
- ① とび・土工工事業 (171,511 業者 (全体の 36.3%) が取得)
- ② 建築工事業 (150,676 業者 (全体の 31.9%) が取得)
- ③ 土木工事業 (130,854 業者 (全体の 27.7%) が取得)

となっており、一方、取得している業者の数が少ない業種は

- ① 清掃施設工事業 ( 432 業者 (全体の 0.1%) が取得)
- ② さく井工事業 ( 2,377 業者 (全体の 0.5%) が取得)
- ③ 電気通信工事業 ( 15,007 業者 (全体の 3.2%) が取得)

となっている。(図 4-1 及び表-3)

【図 4-1：建設業許可業者における業種別許可の取得率】



注2 平成 28 年 6 月 1 日施行により、従前の 28 業種に解体工事業が追加された。



### (3) 前年同月比

前年同月に比べて取得業者数が増加した許可業種は 25 業種となっており、増加数は解体工事業が 12,656 業者 (29.3%増加) と最も高く、以下、とび・土工事業 2,820 業者 (1.7%増加)、内装仕上工事業 2,250 業者 (2.9%増加) が続く。

また、前年同月に比べて取得業者数が減少した許可業種は 4 業種となっており、減少数は建築工事業が▲512 業者 (▲0.3%減少) と最も高く、以下、造園工事業▲142 業者 (▲0.6%減少)、さく井工事業▲22 業者 (▲0.9%減少) が続く。(表④-1 及び表-3)

【表④-1：建設業許可業者における業種別許可業者数の増減表】

【業者数が増加した許可業種】	
許可業種	前年同月比
解体	12,656 業者 ( 29.3% )
とび・土工	2,820 業者 ( 1.7% )
内装仕上	2,250 業者 ( 2.9% )
鋼構造物	2,232 業者 ( 2.8% )
塗装	2,135 業者 ( 3.5% )
石	2,065 業者 ( 3.1% )
屋根	1,658 業者 ( 3.6% )
タイル・れんが・ブロック	1,645 業者 ( 3.7% )
大工	1,512 業者 ( 2.1% )
防水	1,391 業者 ( 4.2% )
しゅんせつ	1,387 業者 ( 2.8% )
舗装	1,310 業者 ( 1.4% )
板金	1,168 業者 ( 4.6% )
熱絶縁	1,107 業者 ( 6.0% )
左官	1,073 業者 ( 4.3% )
建具	1,068 業者 ( 3.6% )
管	1,054 業者 ( 1.2% )
電気	1,038 業者 ( 1.7% )
ガラス	1,007 業者 ( 5.0% )
水道施設	978 業者 ( 1.2% )
鉄筋	908 業者 ( 4.6% )
土木	531 業者 ( 0.4% )
機械器具設置	496 業者 ( 2.2% )
電気通信	228 業者 ( 1.5% )
消防施設	117 業者 ( 0.8% )

【業者数が減少した許可業種】	
許可業種	前年同月比
清掃施設	▲ 12 業者 ( ▲ 2.7% )
さく井	▲ 22 業者 ( ▲ 0.9% )
造園	▲ 142 業者 ( ▲ 0.6% )
建築	▲ 512 業者 ( ▲ 0.3% )

#### 【解体工事業許可業者数が増加した要因】

平成28年6月1日時点でとび・土工事業の許可を受けている者で、解体工事業に該当する事業を営んでいる場合、令和元年5月31日までの間に限り、解体工事業の許可を受けずとも当該事業を営むことができることとされていたため、その期限を迎えるまでの間に解体工事業の許可を取得した者が増えたと考えられる。

### (4) 取得業種数別業者数

1 業種のみ許可を受けている業者は 224,034 業者 (全体の 47.4%、前年同月比▲246 業者の減少) で、複数業種の許可を受けている業者は 248,439 業者 (全体の 52.6%、前年同月比 4,408 業者の増加) であった。複数業種の許可を受けている業者の割合は、前年同月比 0.5 ポイント増加した。また、建設業許可業者数が最も多かった平成 12 年 3 月末時点と比較すると、1 業種のみ許可を受けている業者の割合は全体の 56.5% で、9.1 ポイント減少した。複数業種の許可を受けている業者の割合は全体の 43.5% で、9.1 ポイント増加した。

取得業種数別に比較すると、平成 12 年 3 月末時点より増加したのは 7~28 業種の許可を受けている業者で、8 業種が 6,793 業者と最も増加し、9 業種 (6,140 業者)、10 業種 (3,487 業者) と続く。減少したのは 1~6 業種の許可を受けている業者で、1 業種が▲115,698 業者と最も減少し、2 業種 (▲31,766 業者)、3 業種 (▲10,007 業者) と続く。(表-6)

## 5. 資本金階層別業者数

### (1) 令和2年3月末現在の状況

建設業許可業者数を12の資本金階層別にみると、「資本金の額が300万円以上500万円未満の法人」が22.4%と最も多く、以下、「資本金の額が1,000万円以上2,000万円未満の法人(21.8%)」、「資本金の額が500万円以上1,000万円未満の法人(17.8%)」と続く。

個人及び資本金の額が3億円<sup>注3</sup>未満の法人の数は469,906業者となっており、建設業許可業者数全体の99.5%を占めている。(表⑤-1及び表-5)

【表⑤-1：資本金階層別の許可業者数、構成比、累積構成比】

●資本金階層の別	許可業者数	構成比	累積構成比
①個人	75,823	16.0%	16.0%
②資本金の額が200万円未満の法人	20,306	4.3%	20.3%
③資本金の額が200万円以上300万円未満の法人	4,753	1.0%	21.4%
④資本金の額が300万円以上500万円未満の法人	105,644	22.4%	43.7%
⑤資本金の額が500万円以上1,000万円未満の法人	84,220	17.8%	61.5%
⑥資本金の額が1,000万円以上2,000万円未満の法人	102,909	21.8%	83.3%
⑦資本金の額が2,000万円以上5,000万円未満	61,382	13.0%	96.3%
⑧資本金の額が5,000万円以上1億円未満の法人	11,992	2.5%	98.8%
⑨資本金の額が1億円以上3億円未満の法人	2,877	0.6%	99.5%
⑩資本金の額が3億円以上10億円未満の法人	1,299	0.3%	99.7%
⑪資本金の額が10億円以上100億円未満の法人	939	0.2%	99.9%
⑫資本金の額が100億円以上の法人	329	0.1%	100.0%

### (2) 前年同月比

前年同月比では、資本金の額が300万円未満の法人及び「資本金の額が500万円以上1,000万円未満の法人」が増加傾向、「個人」及び「資本金の額が100億円以上の法人」が減少傾向にある。(表⑤-2及び表-5)

【表⑤-2：資本金階層別の許可業者数、前年同月比】

●資本金階層の別	許可業者数 (令和2年3月末)	前年同月比
①個人	75,823	▲ 1,378 ( ▲ 1.8%)
②資本金の額が200万円未満の法人	20,306	2,052 ( 11.2%)
③資本金の額が200万円以上300万円未満の法人	4,753	427 ( 9.9%)
④資本金の額が300万円以上500万円未満の法人	105,644	138 ( 0.1%)
⑤資本金の額が500万円以上1,000万円未満の法人	84,220	2,687 ( 3.3%)
⑥資本金の額が1,000万円以上2,000万円未満の法人	102,909	▲ 484 ( ▲ 0.5%)
⑦資本金の額が2,000万円以上5,000万円未満	61,382	570 ( 0.9%)
⑧資本金の額が5,000万円以上1億円未満の法人	11,992	146 ( 1.2%)
⑨資本金の額が1億円以上3億円未満の法人	2,877	22 ( 0.8%)
⑩資本金の額が3億円以上10億円未満の法人	1,299	▲ 22 ( ▲ 1.7%)
⑪資本金の額が10億円以上100億円未満の法人	939	9 ( 1.0%)
⑫資本金の額が100億円以上の法人	329	▲ 5 ( ▲ 1.5%)
合計	472,473	4,162 ( 0.9%)

<sup>注3</sup> 中小企業基本法(昭和38年法律第154号)では、建設業を主たる事業として営む者について、資本金の額が3億円以下の会社並びに常時使用する従業員の数が300人以下の会社及び個人を中小企業者としている。

### (3) ピーク時との比較

建設業許可業者数が最も多かった平成12年3月末時点の数と比較したところでは、「個人：▲82,404 業者（▲52.1%）」、「資本金の額が1,000万円以上2,000万円未満の法人：▲63,060 業者（▲38.0%）」の階層で、業者数の減少が顕著となっている。（表⑤-3及び表-5）

【表⑤-3：資本金階層別の許可業者数：ピーク時（平成12年3月末時点）との比較】

●資本金階層の別	許可業者数 (令和2年3月末)	平成12年3月末時点との比較
①個人	75,823	▲ 82,404 ( ▲ 52.1 %)
②資本金の額が200万円未満の法人	20,306	19,581 ( 2700.8 %)
③資本金の額が200万円以上300万円未満の法人	4,753	4,486 ( 1680.1 %)
④資本金の額が300万円以上500万円未満の法人	105,644	▲ 25,440 ( ▲ 19.4 %)
⑤資本金の額が500万円以上1,000万円未満の法人	84,220	20,028 ( 31.2 %)
⑥資本金の額が1,000万円以上2,000万円未満の法人	102,909	▲ 63,060 ( ▲ 38.0 %)
⑦資本金の額が2,000万円以上5,000万円未満	61,382	▲ 2,580 ( ▲ 4.0 %)
⑧資本金の額が5,000万円以上1億円未満の法人	11,992	1,862 ( 18.4 %)
⑨資本金の額が1億円以上10億円未満の法人	4,176	▲ 620 ( ▲ 12.9 %)
⑩資本金の額が10億円以上の法人	1,268	▲ 360 ( ▲ 22.1 %)
合計	472,473	▲ 128,507 ( ▲ 21.4 %)

## 6. 兼業業者数

建設業以外の営業を行っているいわゆる兼業業者は133,931業者で、前年同月比2,007業者(1.5%)増加し、兼業業者が全体に占める割合は28.3%となり、前年同月比で0.1ポイント上昇した。

大臣許可業者・知事許可業者別では、兼業業者は、大臣許可業者が7,621業者(兼業率74.3%)、知事許可業者が126,310業者(同27.3%)となっており、兼業率は大臣許可業者が圧倒的に高い。

また、一般建設業と特定建設業の別では、兼業業者は、一般建設業が121,535業者(兼業率27.1%)、特定建設業が23,818業者(同51.3%)となっており、兼業率は特定建設業の方が高い。

建設業許可業者数が最も多かった平成12年3月末時点では、兼業業者の割合は21.3%で、比較すると7.0ポイント上昇している。(表-6)

表－1 建設業許可（登録）業者数の推移

	総 数		大 臣		知 事		大臣／総数
		対前年伸び率		対前年伸び率		対前年伸び率	
昭和30年	61,836	—	2,607	—	59,229	—	4.2%
31年	65,741	6.3%	2,878	10.4%	62,863	6.1%	4.4%
32年	67,193	2.2%	2,914	1.3%	64,279	2.3%	4.3%
33年	68,338	1.7%	2,852	-2.1%	65,486	1.9%	4.2%
34年	70,811	3.6%	2,921	2.4%	67,890	3.7%	4.1%
35年	74,317	5.0%	2,992	2.4%	71,325	5.1%	4.0%
36年	76,889	3.5%	3,290	10.0%	73,599	3.2%	4.3%
37年	78,889	2.6%	3,401	3.4%	75,488	2.6%	4.3%
38年	83,199	5.5%	3,523	3.6%	79,676	5.5%	4.2%
39年	90,008	8.2%	3,951	12.1%	86,057	8.0%	4.4%
40年	97,624	8.5%	4,288	8.5%	93,336	8.5%	4.4%
41年	107,950	10.6%	4,367	1.8%	103,583	11.0%	4.0%
42年	120,438	11.6%	4,659	6.7%	115,779	11.8%	3.9%
43年	132,979	10.4%	4,729	1.5%	128,250	10.8%	3.6%
44年	147,095	10.6%	4,771	0.9%	142,324	11.0%	3.2%
45年	163,139	10.9%	4,901	2.7%	158,238	11.2%	3.0%
46年	192,785	18.2%	5,076	3.6%	187,709	18.6%	2.6%
47年	294,844	52.9%	5,915	16.5%	288,929	53.9%	2.0%
48年	301,671	2.3%	6,039	2.1%	295,632	2.3%	2.0%
49年	302,886	0.4%	6,631	9.8%	296,255	0.2%	2.2%
50年	350,817	15.8%	6,331	-4.5%	344,486	16.3%	1.8%
51年	397,180	13.2%	6,770	6.9%	390,410	13.3%	1.7%
52年	428,363	7.9%	7,135	5.4%	421,228	7.9%	1.7%
53年	460,909	7.6%	7,314	2.5%	453,595	7.7%	1.6%
54年	474,789	3.0%	7,513	2.7%	467,276	3.0%	1.6%
55年	488,520	2.9%	7,465	-0.6%	481,055	2.9%	1.5%
56年	496,210	1.6%	7,622	2.1%	488,588	1.6%	1.5%
57年	510,799	2.9%	7,842	2.9%	502,957	2.9%	1.5%
58年	514,047	0.6%	7,994	1.9%	506,053	0.6%	1.6%
59年	515,729	0.3%	8,134	1.8%	507,595	0.3%	1.6%
60年	518,964	0.6%	8,337	2.5%	510,627	0.6%	1.6%
61年	517,186	-0.3%	8,624	3.4%	508,562	-0.4%	1.7%
62年	510,844	-1.2%	8,576	-0.6%	502,268	-1.2%	1.7%
63年	510,319	-0.1%	8,665	1.0%	501,654	-0.1%	1.7%
平成元年	510,316	-0.0%	8,775	1.3%	501,541	-0.0%	1.7%
2年	508,874	-0.3%	8,944	1.9%	499,930	-0.3%	1.8%
3年	515,440	1.3%	9,022	0.9%	506,418	1.3%	1.8%
4年	522,450	1.4%	9,124	1.1%	513,326	1.4%	1.7%
5年	530,665	1.6%	9,332	2.3%	521,333	1.6%	1.8%
6年	543,033	2.3%	9,619	3.1%	533,414	2.3%	1.8%
7年	551,661	1.6%	9,871	2.6%	541,790	1.6%	1.8%
8年	557,175	1.0%	10,062	1.9%	547,113	1.0%	1.8%
9年	564,849	1.4%	10,485	4.2%	554,364	1.3%	1.9%
10年	568,548	0.7%	10,724	2.3%	557,824	0.6%	1.9%
11年	586,045	3.1%	10,815	0.8%	575,230	3.1%	1.8%
12年	600,980	2.5%	10,899	0.8%	590,081	2.6%	1.8%
13年	585,959	-2.5%	10,877	-0.2%	575,082	-2.5%	1.9%
14年	571,388	-2.5%	10,909	0.3%	560,479	-2.5%	1.9%
15年	552,210	-3.4%	10,630	-2.6%	541,580	-3.4%	1.9%
16年	558,857	1.2%	10,572	-0.5%	548,285	1.2%	1.9%
17年	562,661	0.7%	10,607	0.3%	552,054	0.7%	1.9%
18年	542,264	-3.6%	10,541	-0.6%	531,723	-3.7%	1.9%
19年	524,273	-3.3%	10,257	-2.7%	514,016	-3.3%	2.0%
20年	507,528	-3.2%	10,076	-1.8%	497,452	-3.2%	2.0%
21年	509,174	0.3%	9,896	-1.8%	499,278	0.4%	1.9%
22年	513,196	0.8%	9,780	-1.2%	503,416	0.8%	1.9%
23年	498,806	-2.8%	9,735	-0.5%	489,071	-2.8%	2.0%
24年	483,639	-3.0%	9,746	0.1%	473,893	-3.1%	2.0%
25年	469,900	-2.8%	9,790	0.5%	460,110	-2.9%	2.1%
26年	470,639	0.2%	9,811	0.2%	460,828	0.2%	2.1%
27年	472,921	0.5%	9,833	0.2%	463,088	0.5%	2.1%
28年	467,635	-1.1%	9,927	1.0%	457,708	-1.2%	2.1%
29年	465,454	-0.5%	10,058	1.3%	455,396	-0.5%	2.2%
30年	464,889	-0.1%	10,184	1.3%	454,705	-0.2%	2.2%
31年	468,311	0.7%	10,239	0.5%	458,072	0.7%	2.2%
令和2年	472,473	0.9%	10,259	0.2%	462,214	0.9%	2.2%

(注1) 各年3月末現在

(注2) 「対前年伸び率」及び「大臣／総数」は、小数点以下第2位を四捨五入して表示

表－２ 全国許可業者数調べ

(令和2年3月末現在)

	大臣			知事			合計
	一般	特定	純計	一般	特定	純計	(純計)
北海道	109	94	166	18,252	2,383	19,400	19,566
青森県	44	26	55	5,339	551	5,553	5,608
岩手県	39	30	53	4,070	401	4,205	4,258
宮城県	130	88	173	7,876	785	8,341	8,514
秋田県	37	30	52	3,613	401	3,771	3,823
山形県	60	55	82	4,399	420	4,559	4,641
福島県	66	53	91	8,642	713	8,916	9,007
茨城県	81	64	125	11,481	900	11,876	12,001
栃木県	56	53	83	7,057	586	7,299	7,382
群馬県	69	72	102	7,126	559	7,361	7,463
埼玉県	296	185	406	22,667	1,055	23,229	23,635
千葉県	172	139	254	17,701	1,166	18,310	18,564
東京都	1,858	1,644	2,715	37,948	3,957	40,729	43,444
神奈川県	345	300	502	26,562	1,683	27,551	28,053
新潟県	95	88	130	9,357	995	9,664	9,794
富山県	106	66	127	4,810	431	4,969	5,096
石川県	94	67	122	5,098	428	5,335	5,457
福井県	53	45	76	3,672	456	3,851	3,927
山梨県	23	21	32	3,311	332	3,497	3,529
長野県	58	54	86	7,197	783	7,554	7,640
岐阜県	115	91	155	8,262	710	8,531	8,686
静岡県	118	86	167	13,081	958	13,554	13,721
愛知県	437	272	554	25,131	1,721	26,004	26,558
三重県	67	58	97	6,980	608	7,221	7,318
滋賀県	45	42	71	5,088	519	5,359	5,430
京都府	150	128	214	10,564	1,004	11,146	11,360
大阪府	1,110	764	1,496	35,822	2,695	37,326	38,822
兵庫県	259	213	370	18,022	1,698	18,905	19,275
奈良県	35	46	65	4,526	487	4,763	4,828
和歌山県	44	45	62	4,312	548	4,509	4,571
鳥取県	27	14	33	1,981	250	2,062	2,095
島根県	35	28	47	2,539	377	2,707	2,754
岡山県	103	79	143	6,485	886	6,971	7,114
広島県	190	139	265	11,078	858	11,524	11,789
山口県	65	52	91	5,426	558	5,730	5,821
徳島県	34	23	42	2,895	318	3,084	3,126
香川県	76	53	99	3,718	392	3,908	4,007
愛媛県	41	28	58	5,271	563	5,586	5,644
高知県	12	14	22	2,727	416	2,942	2,964
福岡県	307	210	407	19,353	1,995	20,534	20,941
佐賀県	51	42	71	2,989	266	3,090	3,161
長崎県	42	34	58	4,646	547	4,876	4,934
熊本県	59	43	78	6,238	771	6,633	6,711
大分県	38	26	48	4,329	428	4,492	4,540
宮崎県	34	24	44	4,058	491	4,299	4,343
鹿児島県	45	36	59	5,331	713	5,557	5,616
沖縄県	8	6	11	4,647	919	4,931	4,942
合計	7,338	5,770	10,259	441,677	40,681	462,214	472,473

表 2-2 都道府県別許可業者数の推移

	平成12年	16年	17年	18年	19年	20年	21年	22年	23年	24年	25年	26年	27年	28年	29年	30年	31年	令和2年	対前年 伸び率
北海道	26,074	24,656	24,561	23,777	23,109	22,349	22,272	22,200	21,518	20,774	20,157	20,108	20,125	19,743	19,556	19,478	19,523	19,566	0.2%
青森県	7,086	7,241	7,272	7,013	6,751	6,473	6,419	6,350	6,142	5,918	5,750	5,745	5,738	5,682	5,640	5,585	5,622	5,608	-0.2%
岩手県	5,112	5,065	5,083	4,904	4,754	4,580	4,535	4,538	4,383	4,300	4,216	4,250	4,287	4,287	4,295	4,234	4,256	4,258	0.0%
宮城県	8,512	8,147	8,179	7,945	7,746	7,581	7,581	7,601	7,438	7,625	7,573	7,767	7,922	8,017	8,104	8,281	8,380	8,514	1.6%
秋田県	5,758	5,377	5,409	5,188	4,977	4,748	4,683	4,661	4,461	4,278	4,097	4,093	4,083	4,016	3,931	3,867	3,835	3,823	-0.3%
山形県	5,832	5,720	5,767	5,579	5,408	5,184	5,115	5,083	4,940	4,783	4,720	4,728	4,765	4,747	4,702	4,656	4,668	4,641	-0.6%
福島県	11,235	10,506	10,557	10,160	9,788	9,403	9,400	9,395	9,043	8,753	8,682	8,893	9,026	8,997	8,984	8,945	8,955	9,007	0.6%
茨城県	15,215	13,863	13,979	13,561	13,078	12,722	12,855	13,058	12,810	12,573	12,197	12,153	12,182	12,132	12,049	11,933	11,937	12,001	0.5%
栃木県	9,992	9,189	9,295	8,915	8,626	8,324	8,384	8,422	8,031	7,718	7,479	7,504	7,578	7,417	7,306	7,262	7,347	7,382	0.5%
群馬県	10,994	9,842	9,899	9,359	9,011	8,608	8,587	8,596	8,279	7,935	7,603	7,576	7,615	7,488	7,389	7,386	7,407	7,463	0.8%
埼玉県	28,815	26,082	26,503	25,566	24,937	24,174	24,580	25,042	24,428	23,781	23,210	23,247	23,310	23,054	23,130	23,137	23,291	23,635	1.5%
千葉県	21,291	19,607	19,825	19,155	18,578	18,264	18,592	18,875	18,467	18,080	17,832	17,930	18,136	18,087	18,107	18,154	18,320	18,564	1.3%
東京都	56,300	50,479	50,978	49,097	47,270	46,245	46,860	47,496	46,460	44,896	43,690	43,607	43,874	43,280	42,770	42,730	43,090	43,444	0.8%
神奈川県	32,587	30,094	30,500	29,330	28,356	27,512	28,000	28,608	28,127	27,484	26,829	26,950	27,171	27,003	27,128	27,342	27,688	28,053	1.3%
新潟県	12,619	11,943	12,037	11,700	11,444	11,214	11,266	11,365	11,132	10,724	10,439	10,412	10,395	10,212	10,076	9,843	9,826	9,794	-0.3%
富山県	6,817	6,545	6,596	6,371	6,116	5,904	5,880	5,871	5,673	5,490	5,318	5,306	5,308	5,223	5,147	5,075	5,073	5,096	0.5%
石川県	7,237	6,674	6,756	6,551	6,365	6,192	6,189	6,194	5,941	5,752	5,558	5,548	5,567	5,481	5,453	5,401	5,418	5,457	0.7%
福井県	5,039	4,835	4,880	4,789	4,639	4,484	4,445	4,444	4,340	4,221	4,106	4,077	4,078	4,016	3,958	3,921	3,915	3,927	0.3%
愛知県	4,274	4,257	4,280	4,169	4,052	3,858	3,840	3,841	3,734	3,648	3,557	3,558	3,586	3,555	3,509	3,496	3,509	3,529	0.6%
長野県	10,930	10,356	10,370	9,918	9,534	9,020	8,938	8,927	8,592	8,283	7,993	7,981	7,985	7,834	7,681	7,552	7,587	7,640	0.7%
岐阜県	10,233	10,166	10,329	10,058	9,794	9,443	9,406	9,441	9,217	8,923	8,627	8,612	8,621	8,545	8,527	8,486	8,566	8,686	1.4%
静岡県	17,477	16,653	16,860	16,350	16,018	15,716	15,952	16,222	15,865	15,463	15,095	15,106	14,972	14,552	14,070	13,782	13,730	13,721	-0.1%
愛知県	29,036	27,652	27,952	27,079	26,483	26,079	26,382	26,838	26,407	25,748	25,140	25,327	25,562	25,504	25,621	25,842	26,196	26,558	1.4%
三重県	9,155	8,778	8,820	8,526	8,227	7,946	7,960	8,011	7,807	7,613	7,360	7,385	7,435	7,321	7,285	7,276	7,293	7,318	0.3%
滋賀県	6,533	6,329	6,402	6,198	6,027	5,848	5,853	5,866	5,717	5,593	5,430	5,454	5,475	5,393	5,358	5,356	5,390	5,430	0.7%
京都府	16,088	14,925	15,093	14,489	14,041	13,475	13,473	13,486	12,897	12,323	11,665	11,606	11,616	11,345	11,238	11,148	11,258	11,360	0.9%
大阪府	51,455	44,693	44,660	42,116	40,138	38,487	38,651	39,378	38,399	37,363	36,270	36,485	36,845	36,688	36,959	37,454	38,076	38,822	2.0%
兵庫県	25,536	22,947	23,069	22,097	21,227	20,412	20,491	20,635	20,000	19,330	18,734	18,718	18,870	18,665	18,733	18,868	19,061	19,275	1.1%
奈良県	7,008	6,662	6,720	6,541	6,337	6,081	5,927	5,865	5,525	5,221	4,952	4,948	4,952	4,856	4,805	4,781	4,800	4,828	0.6%
和歌山県	6,758	6,203	6,222	5,960	5,723	5,503	5,418	5,377	5,137	4,925	4,737	4,745	4,747	4,683	4,655	4,562	4,552	4,571	0.4%
鳥取県	2,902	2,830	2,836	2,735	2,651	2,521	2,464	2,425	2,307	2,232	2,156	2,126	2,137	2,113	2,080	2,064	2,077	2,095	0.9%
島根県	3,646	3,636	3,663	3,582	3,481	3,356	3,305	3,276	3,179	3,068	2,983	2,959	2,945	2,868	2,828	2,796	2,775	2,754	-0.8%
岡山県	9,862	8,939	8,932	8,485	8,101	7,770	7,747	7,778	7,495	7,243	7,042	7,063	7,100	7,018	7,013	7,012	7,053	7,114	0.9%
広島県	15,135	14,216	14,352	13,904	13,484	13,015	13,005	13,052	12,636	12,213	11,819	11,763	11,817	11,620	11,603	11,595	11,684	11,789	0.9%
山口県	8,505	7,881	7,929	7,719	7,405	7,117	7,033	6,976	6,736	6,466	6,202	6,190	6,168	6,040	5,931	5,839	5,825	5,821	-0.1%
徳島県	4,468	4,261	4,256	4,093	3,895	3,750	3,729	3,715	3,540	3,340	3,213	3,229	3,251	3,208	3,141	3,092	3,103	3,126	0.7%
香川県	4,950	4,635	4,576	4,482	4,397	4,264	4,249	4,248	4,178	4,048	3,949	3,967	3,969	3,959	3,945	3,951	3,956	4,007	1.3%
愛媛県	7,402	7,115	7,117	6,879	6,626	6,355	6,313	6,312	6,101	5,899	5,636	5,641	5,676	5,625	5,600	5,574	5,602	5,644	0.7%
高知県	3,955	3,796	3,808	3,672	3,523	3,367	3,363	3,348	3,239	3,103	2,988	2,979	2,979	2,940	2,912	2,932	2,946	2,964	0.6%
福岡県	26,217	24,692	24,898	24,060	23,284	22,656	22,759	23,087	22,341	21,548	20,836	20,804	20,850	20,578	20,516	20,504	20,719	20,941	1.1%
佐賀県	4,244	3,918	3,920	3,745	3,598	3,442	3,436	3,468	3,388	3,310	3,209	3,203	3,211	3,192	3,146	3,127	3,154	3,161	0.2%
長崎県	6,277	6,299	6,309	6,093	5,895	5,668	5,588	5,548	5,369	5,162	5,049	5,028	5,024	4,956	4,897	4,907	4,921	4,934	0.3%
熊本県	8,327	7,754	7,748	7,512	7,300	7,091	7,132	7,128	6,938	6,697	6,521	6,548	6,586	6,479	6,517	6,538	6,639	6,711	1.1%
大分県	5,382	5,217	5,240	5,138	5,004	4,862	4,827	4,846	4,731	4,592	4,501	4,487	4,492	4,487	4,508	4,500	4,532	4,540	0.2%
宮崎県	6,448	6,014	6,023	5,817	5,525	5,317	5,256	5,261	5,004	4,780	4,622	4,620	4,578	4,485	4,396	4,344	4,350	4,343	-0.2%
鹿児島県	6,622	6,683	6,680	6,498	6,343	6,169	6,123	6,116	5,914	5,755	5,558	5,562	5,613	5,557	5,543	5,527	5,597	5,616	0.3%
沖縄県	5,640	5,485	5,521	5,389	5,207	4,979	4,911	4,926	4,800	4,665	4,600	4,651	4,699	4,687	4,712	4,754	4,809	4,942	2.8%
合計	600,980	558,857	562,661	542,264	524,273	507,528	509,174	513,196	498,806	483,639	469,900	470,639	472,921	467,635	465,454	464,889	468,311	472,473	0.9%

(注1) 各年3月末現在

(注2) 「対前年伸び率」は小数点以下第2位を四捨五入して表示

(注3) 都道府県別の許可業者数のピーク時について色付けで表示



表－3 業種別許可業者数の推移

	平成12年	19年	20年	21年	22年	23年	24年	25年	26年	27年	28年	29年	30年	31年	令和2年	対前年 伸び率	対12年 伸び率
土 木	167,891	158,429	152,883	150,664	149,020	144,039	139,049	134,480	133,904	133,833	132,152	130,932	129,978	130,323	130,854	0.4%	-22.1%
建 築	226,778	193,083	185,383	184,718	184,849	177,407	170,554	164,038	163,246	162,538	158,263	154,808	151,580	151,188	150,676	-0.3%	-33.6%
大 工	64,368	63,949	63,309	64,614	66,463	66,330	65,975	65,594	66,630	67,984	68,629	69,818	71,553	73,263	74,775	2.1%	16.2%
左 官	16,159	17,937	17,931	18,355	19,045	19,311	19,574	19,768	20,314	21,093	21,732	22,600	23,741	24,842	25,915	4.3%	60.4%
とび・土工	160,496	164,961	162,403	162,724	163,993	161,895	159,264	157,157	158,645	160,980	162,041	163,849	166,230	168,691	171,511	1.7%	6.9%
石	47,476	57,126	57,174	57,540	58,218	58,186	58,094	58,173	59,239	60,673	61,778	63,368	65,322	67,425	69,490	3.1%	46.4%
屋 根	27,458	32,878	33,359	34,231	35,467	36,310	37,061	37,822	38,989	40,347	41,477	42,825	44,528	46,241	47,899	3.6%	74.4%
電 気	53,743	52,302	51,854	52,756	54,071	54,039	53,932	54,226	55,437	56,702	57,203	57,984	58,896	59,896	60,934	1.7%	13.4%
管	88,534	90,075	87,999	87,768	88,234	86,866	85,139	83,648	83,890	84,260	83,754	83,968	84,454	85,578	86,632	1.2%	-2.1%
タイル・れんが・ブロック	27,919	31,643	31,908	32,798	34,006	34,805	35,429	36,083	37,136	38,343	39,444	40,790	42,481	44,219	45,864	3.7%	64.3%
鋼構造物	56,855	67,355	67,594	68,379	69,578	69,747	69,622	69,708	70,832	72,375	73,601	75,360	77,490	79,774	82,006	2.8%	44.2%
鉄 筋	9,960	12,333	12,503	12,882	13,612	14,100	14,460	14,784	15,183	15,852	16,565	17,621	18,918	19,848	20,756	4.6%	108.4%
舗 装	87,752	95,286	93,587	92,861	92,653	91,017	89,237	87,772	88,136	88,982	89,117	89,634	90,459	91,720	93,030	1.4%	6.0%
しゅんせつ	33,700	43,179	43,218	43,304	43,629	43,544	43,298	43,305	43,915	44,855	45,541	46,634	47,926	49,352	50,739	2.8%	50.6%
板 金	13,149	16,318	16,651	17,181	18,002	18,604	19,101	19,531	20,142	20,960	21,744	22,804	24,124	25,335	26,503	4.6%	101.6%
ガラス	8,980	11,908	12,213	12,655	13,312	13,879	14,372	14,830	15,404	16,165	16,890	17,820	18,993	20,054	21,061	5.0%	134.5%
塗 装	36,896	45,544	46,069	47,041	48,469	49,204	49,788	50,318	51,560	53,119	54,626	56,565	59,058	61,368	63,503	3.5%	72.1%
防 水	14,977	20,965	21,549	22,246	23,327	24,284	25,091	25,786	26,540	27,592	28,590	29,941	31,584	32,970	34,361	4.2%	129.4%
内装仕上	57,026	61,526	62,090	63,799	65,993	66,881	67,048	67,397	68,642	70,230	71,478	73,072	75,168	77,384	79,634	2.9%	39.6%
機械器具設置	18,050	18,578	18,694	19,092	19,714	19,997	20,046	20,267	20,546	20,780	20,935	21,220	21,685	22,176	22,672	2.2%	25.6%
熱絶縁	6,794	9,874	10,226	10,643	11,309	11,959	12,566	13,074	13,675	14,453	15,207	16,223	17,452	18,567	19,674	6.0%	189.6%
電気通信	10,847	12,470	12,568	12,847	13,252	13,458	13,578	13,570	13,725	13,934	14,086	14,243	14,484	14,779	15,007	1.5%	38.4%
造 園	35,033	33,978	32,461	31,515	30,796	29,657	28,540	27,509	27,133	26,858	26,320	25,938	25,527	25,466	25,324	-0.6%	-27.7%
さく井	3,414	3,072	2,973	2,941	2,899	2,793	2,701	2,616	2,594	2,569	2,527	2,476	2,423	2,399	2,377	-0.9%	-30.4%
建 具	20,673	22,286	22,311	22,814	23,613	23,920	24,083	24,296	24,845	25,607	26,182	26,986	28,158	29,271	30,339	3.6%	46.8%
水道施設	80,592	88,771	87,116	86,488	86,146	84,475	82,793	81,342	81,505	82,036	81,926	82,148	82,597	83,645	84,623	1.2%	5.0%
消防施設	16,013	15,280	15,026	15,052	15,239	15,226	15,116	14,925	14,942	15,047	14,979	14,993	15,063	15,264	15,381	0.8%	-3.9%
清掃施設	806	660	634	608	592	563	540	511	499	483	470	458	446	444	432	-2.7%	-46.4%
解 体	—	—	—	—	—	—	—	—	—	—	—	13,798	29,335	43,186	55,842	29.3%	—
合 計	1,392,339	1,441,766	1,421,686	1,428,516	1,445,501	1,432,496	1,416,051	1,402,530	1,417,248	1,438,650	1,447,257	1,478,876	1,519,653	1,564,668	1,607,814	2.8%	15.5%

(注1) 各年3月末現在

(注2) 「対前年伸び率」は小数点以下第2位を四捨五入して表示

(注3) 解体工事業については、平成28年6月1日施行により追加

表－４ 建設業許可業者数の推移（一般・特定建設業別）

	一 般			特 定			総 数 (純計)
	大 臣	知 事	合 計	大 臣	知 事	合 計	
平成2年	6,064	487,136	493,200	5,118	28,245	33,363	508,874
	2.1%	-0.4%	-0.3%	1.3%	4.0%	3.6%	-0.3%
3年	6,161	492,942	499,103	5,204	29,414	34,618	515,440
	1.6%	1.2%	1.2%	1.7%	4.1%	3.8%	1.3%
4年	6,160	498,904	505,064	5,351	30,974	36,325	522,450
	-0.0%	1.2%	1.2%	2.8%	5.3%	4.9%	1.4%
5年	6,278	505,860	512,138	5,488	32,827	38,315	530,665
	1.9%	1.4%	1.4%	2.6%	6.0%	5.5%	1.6%
6年	6,470	517,096	523,566	5,697	34,776	40,473	543,033
	3.1%	2.2%	2.2%	3.8%	5.9%	5.6%	2.3%
7年	6,625	524,380	531,005	5,893	36,967	42,860	551,661
	2.4%	1.4%	1.4%	3.4%	6.3%	5.9%	1.6%
8年	6,704	528,854	535,558	6,079	39,045	45,124	557,175
	1.2%	0.9%	0.9%	3.2%	5.6%	5.3%	1.0%
9年	6,985	535,748	542,733	6,325	40,250	46,575	564,849
	4.2%	1.3%	1.3%	4.0%	3.1%	3.2%	1.4%
10年	7,149	538,974	546,123	6,494	40,982	47,476	568,548
	2.3%	0.6%	0.6%	2.7%	1.8%	1.9%	0.7%
11年	7,223	555,885	563,108	6,575	42,396	48,971	586,045
	1.0%	3.1%	3.1%	1.2%	3.5%	3.1%	3.1%
12年	7,290	570,419	577,709	6,643	43,498	50,141	600,980
	0.9%	2.6%	2.6%	1.0%	2.6%	2.4%	2.5%
13年	7,295	555,597	562,892	6,642	43,360	50,002	585,959
	0.1%	-2.6%	-2.6%	-0.0%	-0.3%	-0.3%	-2.5%
14年	7,365	540,702	548,067	6,660	43,941	50,601	571,388
	1.0%	-2.7%	-2.6%	0.3%	1.3%	1.2%	-2.5%
15年	7,212	521,769	528,981	6,514	43,922	50,436	552,210
	-2.1%	-3.5%	-3.5%	-2.2%	-0.0%	-0.3%	-3.4%
16年	7,187	528,384	535,571	6,469	44,519	50,988	558,857
	-0.3%	1.3%	1.2%	-0.7%	1.4%	1.1%	1.2%
17年	7,253	531,959	539,212	6,420	44,756	51,176	562,661
	0.9%	0.7%	0.7%	-0.8%	0.5%	0.4%	0.7%
18年	7,264	511,647	518,911	6,293	44,345	50,638	542,264
	0.2%	-3.8%	-3.8%	-2.0%	-0.9%	-1.1%	-3.6%
19年	7,084	494,012	501,096	6,086	43,370	49,456	524,273
	-2.5%	-3.4%	-3.4%	-3.3%	-2.2%	-2.3%	-3.3%
20年	6,971	477,678	484,649	5,939	42,199	48,138	507,528
	-1.6%	-3.3%	-3.3%	-2.4%	-2.7%	-2.7%	-3.2%
21年	6,851	479,615	486,466	5,806	41,628	47,434	509,174
	-3.3%	-2.9%	-2.9%	-4.6%	-4.0%	-4.1%	-2.9%
22年	6,823	484,072	490,895	5,672	40,989	46,661	513,196
	-0.4%	0.9%	0.9%	-2.3%	-1.5%	-1.6%	0.8%
23年	6,852	470,250	477,102	5,583	39,722	45,305	498,806
	0.4%	-2.9%	-2.8%	-1.6%	-3.1%	-2.9%	-2.8%
24年	6,908	455,630	462,538	5,546	38,207	43,753	483,639
	0.8%	-3.1%	-3.1%	-0.7%	-3.8%	-3.4%	-3.0%
25年	6,949	442,176	449,125	5,572	37,262	42,834	469,900
	0.6%	-3.0%	-2.9%	0.5%	-2.5%	-2.1%	-2.8%
26年	6,984	442,687	449,671	5,566	37,495	43,061	470,639
	0.5%	0.1%	0.1%	-0.1%	0.6%	0.5%	0.2%
27年	7,010	444,627	451,637	5,564	38,008	43,572	472,921
	0.4%	0.4%	0.4%	-0.0%	1.4%	1.2%	0.5%
28年	7,080	438,857	445,937	5,600	38,349	43,949	467,635
	1.0%	-1.3%	-1.3%	0.6%	0.9%	0.9%	-1.1%
29年	7,158	436,174	443,332	5,676	38,766	44,442	465,454
	1.1%	-0.6%	-0.6%	1.4%	1.1%	1.1%	-0.5%
30年	7,275	435,017	442,292	5,728	39,288	45,016	464,889
	1.6%	-0.3%	-0.2%	0.9%	1.3%	1.3%	-0.1%
31年	7,329	437,975	445,304	5,728	40,014	45,742	468,311
	0.7%	0.7%	0.7%	0.0%	1.8%	1.6%	0.7%
令和2年	7,338	441,677	449,015	5,770	40,681	46,451	472,473
	0.1%	0.8%	0.8%	0.7%	1.7%	1.5%	0.9%

(注1) 各年3月末現在

(注2) 下段は対前年伸び率（小数点以下第2位を四捨五入して表示）

表－５ 資本金階層別業者数及び構成比の推移

	総業者数		個人		200万円未満		200万円以上 500万円未満		500万円以上 1000万円未満		1000万円以上 5000万円未満		5000万円以上 1億円未満		1億円以上 10億円未満		10億円以上	
	業者数	構成比	業者数	構成比	業者数	構成比	業者数	構成比	業者数	構成比	業者数	構成比	業者数	構成比	業者数	構成比	業者数	構成比
平成元年	510,316	100.0%	218,786	42.9%	45,305	8.9%	92,895	18.2%	69,710	13.7%	74,534	14.6%	5,007	1.0%	3,156	0.6%	923	0.2%
2年	508,874	100.0%	205,673	40.4%	43,333	8.5%	93,404	18.4%	76,580	15.0%	80,263	15.8%	5,311	1.0%	3,313	0.7%	997	0.2%
3年	515,440	100.0%	193,441	37.5%	40,673	7.9%	95,274	18.5%	84,317	16.4%	91,069	17.7%	5,995	1.2%	3,594	0.7%	1,077	0.2%
4年	522,450	100.0%	182,458	34.9%	38,235	7.3%	101,124	19.4%	87,756	16.8%	101,452	19.4%	6,450	1.2%	3,804	0.7%	1,171	0.2%
5年	530,665	100.0%	174,104	32.8%	35,594	6.7%	105,958	20.0%	87,683	16.5%	115,170	21.7%	6,931	1.3%	3,974	0.7%	1,251	0.2%
6年	543,033	100.0%	170,264	31.4%	33,060	6.1%	111,041	20.4%	86,719	16.0%	129,109	23.8%	7,347	1.4%	4,128	0.8%	1,365	0.3%
7年	551,661	100.0%	166,270	30.1%	29,707	5.4%	114,888	20.8%	84,089	15.2%	143,246	26.0%	7,754	1.4%	4,270	0.8%	1,437	0.3%
8年	557,175	100.0%	160,711	28.8%	14,547	2.6%	115,428	20.7%	70,059	12.6%	182,304	32.7%	8,236	1.5%	4,399	0.8%	1,491	0.3%
9年	564,849	100.0%	156,726	27.7%	3,591	0.6%	117,397	20.8%	61,307	10.9%	210,986	37.4%	8,773	1.6%	4,538	0.8%	1,531	0.3%
10年	568,548	100.0%	152,226	26.8%	738	0.1%	120,386	21.2%	59,986	10.6%	219,789	38.7%	9,239	1.6%	4,621	0.8%	1,563	0.3%
11年	586,045	100.0%	155,494	26.5%	728	0.1%	126,365	21.6%	62,155	10.6%	225,317	38.4%	9,644	1.6%	4,729	0.8%	1,613	0.3%
12年	600,980	100.0%	158,227	26.3%	725	0.1%	131,351	21.9%	64,192	10.7%	229,931	38.3%	10,130	1.7%	4,796	0.8%	1,628	0.3%
13年	585,959	100.0%	148,090	25.3%	699	0.1%	130,051	22.2%	63,940	10.9%	226,348	38.6%	10,385	1.8%	4,802	0.8%	1,644	0.3%
14年	571,388	100.0%	140,242	24.5%	677	0.1%	128,173	22.4%	63,532	11.1%	221,773	38.8%	10,501	1.8%	4,820	0.8%	1,670	0.3%
15年	552,210	100.0%	131,593	23.8%	642	0.1%	125,295	22.7%	62,633	11.3%	215,048	38.9%	10,527	1.9%	4,810	0.9%	1,662	0.3%
16年	558,857	100.0%	132,675	23.7%	754	0.1%	128,347	23.0%	63,708	11.4%	216,248	38.7%	10,697	1.9%	4,796	0.9%	1,632	0.3%
17年	562,661	100.0%	132,247	23.5%	895	0.2%	130,575	23.2%	64,564	11.5%	217,061	38.6%	10,924	1.9%	4,773	0.8%	1,622	0.3%
18年	542,264	100.0%	121,835	22.5%	1,047	0.2%	128,196	23.6%	63,502	11.7%	210,278	38.8%	11,131	2.1%	4,680	0.9%	1,595	0.3%
19年	524,273	100.0%	113,568	21.7%	1,590	0.3%	125,324	23.9%	63,070	12.0%	203,378	38.8%	11,166	2.1%	4,606	0.9%	1,571	0.3%
20年	507,528	100.0%	106,064	20.9%	2,491	0.5%	122,283	24.1%	63,086	12.4%	196,261	38.7%	11,192	2.2%	4,592	0.9%	1,559	0.3%
21年	509,174	100.0%	106,068	20.8%	3,511	0.7%	123,163	24.2%	64,847	12.7%	194,323	38.2%	11,228	2.2%	4,523	0.9%	1,511	0.3%
22年	513,196	100.0%	107,920	21.0%	4,624	0.9%	124,178	24.2%	66,657	13.0%	192,633	37.5%	11,296	2.2%	4,418	0.9%	1,470	0.3%
23年	498,806	100.0%	102,384	20.5%	5,727	1.1%	121,002	24.3%	66,663	13.4%	185,973	37.3%	11,278	2.3%	4,357	0.9%	1,422	0.3%
24年	483,639	100.0%	97,021	20.1%	6,732	1.4%	117,075	24.2%	66,462	13.7%	179,447	37.1%	11,236	2.3%	4,282	0.9%	1,384	0.3%
25年	469,900	100.0%	91,841	19.5%	7,830	1.7%	113,533	24.2%	66,607	14.2%	173,262	36.9%	11,228	2.4%	4,233	0.9%	1,366	0.3%
26年	470,639	100.0%	91,204	19.4%	8,972	1.9%	112,793	24.0%	68,393	14.5%	172,427	36.6%	11,296	2.4%	4,201	0.9%	1,353	0.3%
27年	472,921	100.0%	89,917	19.0%	10,395	2.2%	112,729	23.8%	71,077	15.0%	171,838	36.3%	11,440	2.4%	4,190	0.9%	1,335	0.3%
28年	467,635	100.0%	85,321	18.2%	12,111	2.6%	111,101	23.8%	73,326	15.7%	168,822	36.1%	11,468	2.5%	4,169	0.9%	1,317	0.3%
29年	465,454	100.0%	81,898	17.6%	14,143	3.0%	110,269	23.7%	75,862	16.3%	166,253	35.7%	11,605	2.5%	4,133	0.9%	1,291	0.3%
30年	464,889	100.0%	78,482	16.9%	16,529	3.6%	109,515	23.6%	78,981	17.0%	164,207	35.3%	11,749	2.5%	4,152	0.9%	1,274	0.3%
31年	468,311	100.0%	77,201	16.5%	18,254	3.9%	109,832	23.5%	81,533	17.4%	164,205	35.1%	11,846	2.5%	4,176	0.9%	1,264	0.3%
令和2年	472,473	100.0%	75,823	16.0%	20,306	4.3%	110,397	23.4%	84,220	17.8%	164,291	34.8%	11,992	2.5%	4,176	0.9%	1,268	0.3%
31年/2年	伸び率	0.9%	伸び率	-1.8%	伸び率	11.2%	伸び率	0.5%	伸び率	3.3%	伸び率	0.1%	伸び率	1.2%	伸び率	0.0%	伸び率	0.3%

	200万円以上 300万円未満	300万円以上 500万円未満	1000万円以上 2000万円未満	2000万円以上 5000万円未満	1億円以上 3億円未満	3億円以上 10億円未満	10億円以上 100億円未満	100億円以上								
31年	4,326	0.9%	105,506	22.5%	103,393	22.1%	60,812	13.0%	2,855	0.6%	1,321	0.3%	930	0.2%	334	0.1%
2年	4,753	1.0%	105,644	22.4%	102,909	21.8%	61,382	13.0%	2,877	0.6%	1,299	0.3%	939	0.2%	329	0.1%
2年/31年	伸び率	9.9%	伸び率	0.1%	伸び率	-0.5%	伸び率	0.9%	伸び率	0.8%	伸び率	-1.7%	伸び率	1.0%	伸び率	-1.5%

(注1) 各年3月末現在

(注2) 「構成比」及び「伸び率」は小数点以下第2位を四捨五入して表示

表-6

①/⑨

業種別資本金階層別〔大臣・知事許可〕業者数(一般建設業者・特定建設業者)調べ

令和2年3月末現在

	個人	200万未満	200万以上 300万未満	300万以上 500万未満	500万以上 1000万未満	1000万以上 2000万未満	2000万以上 5000万未満	5000万以上 1億未満	1億以上 3億未満	3億以上 10億未満	10億以上 100億未満	100億以上	合計	
土木	10,935	3,401	825	20,835	23,331	27,986	35,966	5,636	1,054	434	323	128	130,854	
建築	30,166	3,517	901	24,587	22,298	32,876	27,360	6,113	1,526	639	488	205	150,676	
大工	13,875	2,570	623	12,507	12,478	13,846	14,012	3,362	856	343	220	83	74,775	
左官	2,579	805	204	4,273	4,239	4,876	6,323	1,741	507	184	131	53	25,915	
とび・土工	14,738	7,274	1,655	32,409	32,921	35,165	38,269	6,517	1,403	597	421	142	171,511	
石	5,292	2,304	560	10,961	13,209	13,289	19,195	3,459	705	265	186	65	69,490	
屋根	5,000	1,560	407	7,699	8,125	9,670	11,032	2,886	853	337	235	95	47,899	
電気	6,309	2,345	593	13,583	9,454	14,199	9,855	2,509	923	538	440	186	60,934	
管	7,763	2,720	649	17,477	13,859	19,980	18,592	3,515	1,013	521	386	157	86,632	
タイル・れんが・ブロック	4,342	1,631	411	7,303	7,761	9,654	10,409	2,816	838	336	256	107	45,864	
鋼構造物	5,769	2,685	657	13,060	14,447	16,700	21,834	4,700	1,145	503	365	141	82,006	
鉄筋	1,851	901	204	2,875	3,416	3,275	5,839	1,621	454	159	109	52	20,756	
舗装	6,323	2,730	621	14,216	16,930	18,167	28,307	4,432	751	281	204	68	93,030	
しゅんせつ	3,768	1,691	403	7,391	9,469	8,906	15,650	2,714	428	165	110	44	50,739	
板金	2,266	790	193	4,416	4,400	5,302	6,414	1,807	521	205	129	60	26,503	
ガラス	1,041	583	155	2,863	3,245	4,640	5,943	1,710	514	185	127	55	21,061	
塗装	5,814	2,333	593	10,259	10,063	11,555	17,197	3,852	1,005	412	308	112	63,503	
防水	2,237	1,292	305	5,480	5,550	6,893	8,840	2,450	745	293	197	79	34,361	
内装仕上	8,100	3,024	831	14,833	13,149	18,534	14,842	4,070	1,212	509	372	158	79,634	
機械器具設置	589	627	149	3,706	2,566	6,859	4,863	1,771	639	427	340	136	22,672	
熱絶縁	1,272	715	151	2,982	3,186	3,857	5,201	1,496	438	197	127	52	19,674	
電気通信	415	590	166	2,739	1,713	4,081	3,349	926	413	254	241	120	15,007	
造園	2,832	451	124	3,583	3,576	4,835	7,979	1,327	325	131	112	49	25,324	
さく井	147	18	8	288	267	589	818	160	39	16	21	6	2,377	
建具	2,323	824	211	4,691	4,518	7,013	7,472	2,144	650	244	180	69	30,339	
水道施設	5,879	2,143	515	12,640	14,950	16,295	26,791	4,135	704	275	212	84	84,623	
消防施設	723	290	83	2,226	1,858	3,810	4,818	926	301	155	141	50	15,381	
清掃施設	3	4	0	23	8	111	139	51	29	14	27	23	432	
解体	2,714	1,932	453	7,138	9,736	9,366	19,884	3,423	667	275	192	62	55,842	
合計	155,065	51,750	12,650	267,043	270,722	332,329	397,193	82,269	20,658	8,894	6,600	2,641	1,607,814	
取得業者数別	1業種	49,985	12,907	2,859	60,334	40,172	43,765	10,298	2,511	658	296	193	56	224,034
	2業種	13,043	2,691	689	18,564	14,324	20,455	6,959	1,423	351	177	149	54	78,879
	3業種	2,955	866	257	6,489	6,082	9,680	5,619	1,044	226	112	90	21	33,441
	4業種	1,552	515	101	3,829	3,873	5,927	4,859	771	164	90	52	15	21,748
	5業種	2,676	680	181	3,910	4,306	5,443	4,826	753	168	69	60	21	23,093
	6業種	1,036	367	98	2,319	2,671	3,760	4,432	695	174	73	42	22	15,689
	7業種	1,116	464	116	2,513	2,650	3,053	3,660	529	118	53	32	15	14,319
	8業種	1,343	650	156	2,664	3,327	3,036	3,797	590	116	44	38	11	15,772
	9業種	681	369	80	1,414	2,005	1,938	3,759	590	98	34	28	11	11,007
	10業種	321	114	40	691	945	1,072	2,584	422	69	35	14	3	6,310
	11業種	150	53	18	313	477	624	1,657	309	62	34	19	12	3,728
	12業種	312	156	52	782	843	948	1,170	247	60	25	30	5	4,630
	13業種	136	96	20	365	442	616	920	190	55	26	23	7	2,896
	14業種	45	33	8	168	215	309	814	184	43	27	14	9	1,869
	15業種	19	19	5	81	127	207	577	137	33	20	17	6	1,248
	16業種	146	102	23	436	546	717	948	255	75	27	18	6	3,299
	17業種	87	102	24	272	448	405	921	242	74	31	11	4	2,621
	18業種	24	18	5	82	108	162	341	113	45	15	15	7	935
	19業種	17	11	4	67	110	145	342	108	41	13	13	6	877
	20業種	61	30	6	152	171	225	530	155	35	16	18	7	1,406
	21業種	66	49	8	135	255	259	1,097	310	62	12	7	6	2,266
	22業種	26	9	3	43	87	105	614	193	49	18	10	2	1,159
	23業種	19	4	0	18	22	44	460	136	47	17	12	2	781
	24業種	7	1	0	3	10	10	137	57	31	21	16	7	300
	25業種	0	0	0	0	3	3	48	20	11	8	11	7	111
	26業種	0	0	0	0	0	0	9	5	11	5	3	1	34
	27業種	0	0	0	0	1	1	3	2	1	1	4	2	15
	28業種	0	0	0	0	0	0	1	1	0	0	0	3	5
	29業種	0	0	0	0	0	0	0	0	0	0	0	1	1
一般建設業	75,733	20,306	4,753	105,644	84,220	102,908	43,765	8,202	1,869	871	578	166	449,015	
特定建設業	197	1	0	1	1	2	36,025	6,788	1,747	797	635	257	46,451	
合計	75,930	20,307	4,753	105,645	84,221	102,910	79,790	14,990	3,616	1,668	1,213	423	495,466	
純計	75,823	20,306	4,753	105,644	84,220	102,909	61,382	11,992	2,877	1,299	939	329	472,473	
兼業	7,009	3,079	838	20,314	16,794	41,242	30,793	8,865	2,570	1,218	894	315	133,931	

## 業種別資本金階層別〔大臣・知事許可〕業者数(一般建設業者)調べ

令和2年3月末現在

	個人	200万 未満	200万 以上 300万 未満	300万 以上 500万 未満	500万 以上 1000万 未満	1000万 以上 2000万 未満	2000万 以上 5000万 未満	5000万 以上 1億 未満	1億 以上 3億 未満	3億 以上 10億 未満	10億 以上 100億 未満	100億 以上	合計	
土木	10,786	3,400	825	20,834	23,330	27,985	13,817	1,570	250	86	42	15	102,940	
建築	30,101	3,517	901	24,587	22,298	32,875	13,113	2,301	403	153	80	31	130,360	
大工	13,837	2,570	623	12,507	12,478	13,846	5,867	1,122	230	101	54	21	63,256	
左官	2,555	805	204	4,273	4,239	4,876	1,945	397	88	45	27	8	19,462	
とび・土工	14,592	7,273	1,655	32,409	32,920	35,164	15,430	2,089	394	179	102	26	142,233	
石	5,176	2,303	560	10,961	13,208	13,289	6,783	861	155	65	33	13	53,407	
屋根	4,967	1,560	407	7,699	8,125	9,670	4,209	898	221	101	55	21	37,933	
電気	6,296	2,345	593	13,582	9,454	14,199	4,886	1,368	394	192	123	33	53,465	
管	7,740	2,720	649	17,477	13,859	19,980	12,024	1,979	377	164	99	27	77,095	
タイル・れんが・ブロック	4,310	1,631	411	7,303	7,761	9,654	4,198	930	223	103	62	19	36,605	
鋼構造物	5,652	2,684	657	13,060	14,446	16,700	7,338	1,183	231	114	48	20	62,133	
鉄筋	1,825	901	204	2,875	3,416	3,275	1,616	327	64	34	12	7	14,556	
舗装	6,188	2,729	621	14,215	16,929	18,166	9,905	1,038	156	60	22	7	70,036	
しゅんせつ	3,659	1,690	403	7,391	9,468	8,906	4,978	555	74	28	10	3	37,165	
板金	2,242	790	193	4,416	4,400	5,302	2,147	506	108	69	28	17	20,218	
ガラス	1,017	583	155	2,863	3,245	4,640	1,897	461	104	47	20	10	15,042	
塗装	5,709	2,332	593	10,259	10,062	11,555	4,801	894	230	103	58	20	46,616	
防水	2,211	1,292	305	5,480	5,550	6,893	3,007	631	153	80	31	14	25,647	
内装仕上	8,068	3,024	831	14,833	13,149	18,534	6,641	1,594	414	183	112	39	67,422	
機械器具設置	589	627	149	3,706	2,566	6,859	4,190	1,362	379	241	136	30	20,834	
熱絶縁	1,248	715	151	2,982	3,186	3,857	1,618	391	84	56	24	8	14,320	
電気通信	415	590	166	2,739	1,713	4,081	2,876	720	278	151	127	38	13,894	
造園	2,809	451	124	3,583	3,576	4,835	4,462	515	102	31	12	8	20,508	
さく井	147	18	8	288	267	589	717	127	21	11	12	2	2,207	
建具	2,299	824	211	4,691	4,518	7,013	2,705	680	155	78	49	14	23,237	
水道施設	5,756	2,142	515	12,640	14,949	16,294	9,764	962	127	44	18	5	63,216	
消防施設	723	290	83	2,226	1,858	3,810	4,681	894	287	148	123	42	15,165	
清掃施設	3	4	0	23	8	111	113	28	9	4	5	0	308	
解体	2,636	1,932	453	7,138	9,735	9,366	5,628	578	75	35	15	5	37,596	
合計	153,556	51,742	12,650	267,040	270,713	332,324	161,356	26,961	5,786	2,706	1,539	503	1,286,876	
取得業者数別業者数	1業種	50,014	12,908	2,859	60,334	40,173	43,765	14,726	3,289	811	383	268	83	229,613
	2業種	13,058	2,691	689	18,564	14,324	20,456	8,729	1,703	381	176	156	31	80,958
	3業種	2,960	866	257	6,490	6,082	9,679	5,092	962	188	93	44	15	32,728
	4業種	1,549	515	101	3,829	3,873	5,926	3,296	520	119	56	26	8	19,818
	5業種	2,666	680	181	3,910	4,306	5,443	2,747	424	105	35	21	5	20,523
	6業種	1,036	367	98	2,318	2,671	3,760	2,010	283	66	31	16	6	12,662
	7業種	1,106	464	116	2,513	2,650	3,053	1,660	203	38	21	10	4	11,838
	8業種	1,323	650	156	2,664	3,327	3,036	1,401	176	29	14	7	2	12,785
	9業種	663	368	80	1,414	2,005	1,938	1,052	115	25	9	2	0	7,671
	10業種	298	114	40	691	944	1,072	630	74	16	5	2	2	3,888
	11業種	130	53	18	313	477	624	402	55	8	7	5	1	2,093
	12業種	310	156	52	782	843	948	364	82	13	4	7	1	3,562
	13業種	135	96	20	365	442	616	310	51	10	5	5	1	2,056
	14業種	45	33	8	168	215	309	199	35	16	10	0	0	1,038
	15業種	16	19	5	81	127	207	145	26	5	5	2	1	639
	16業種	143	102	23	436	546	717	256	53	12	3	1	2	2,294
	17業種	85	102	24	272	448	405	194	45	9	6	4	2	1,596
	18業種	23	18	5	82	108	162	93	26	5	2	0	1	525
	19業種	16	11	4	67	110	145	107	13	7	1	1	0	482
	20業種	58	30	6	152	171	225	127	25	2	1	0	0	797
	21業種	59	49	8	135	255	259	122	17	1	2	1	1	909
	22業種	19	9	3	43	87	105	51	15	2	1	0	0	335
	23業種	16	4	0	18	22	44	40	9	1	1	0	0	155
	24業種	5	1	0	3	10	10	8	1	0	0	0	0	38
	25業種	0	0	0	0	3	3	3	0	0	0	0	0	9
	26業種	0	0	0	0	0	0	0	0	0	0	0	0	0
	27業種	0	0	0	0	1	1	0	0	0	0	0	0	2
	28業種	0	0	0	0	0	0	1	0	0	0	0	0	1
	29業種	0	0	0	0	0	0	0	0	0	0	0	0	0
純計	75,733	20,306	4,753	105,644	84,220	102,908	43,765	8,202	1,869	871	578	166	449,015	
兼業	6,986	3,079	838	20,314	16,794	41,242	22,702	6,338	1,699	832	553	158	121,535	

## 業種別資本金階層別〔大臣・知事許可〕業者数(特定建設業者)調べ

令和2年3月末現在

	個人	200万未満	200万以上 300万未満	300万以上 500万未満	500万以上 1000万未満	1000万以上 2000万未満	2000万以上 5000万未満	5000万以上 1億未満	1億以上 3億未満	3億以上 10億未満	10億以上 100億未満	100億以上	合計
土木	149	1	0	1	1	1	22,149	4,066	804	348	281	113	27,914
建築	65	0	0	0	0	1	14,247	3,812	1,123	486	408	174	20,316
大工	38	0	0	0	0	0	8,145	2,240	626	242	166	62	11,519
左官	24	0	0	0	0	0	4,378	1,344	419	139	104	45	6,453
とび・土工	146	1	0	0	1	1	22,839	4,428	1,009	418	319	116	29,278
石	116	1	0	0	1	0	12,412	2,598	550	200	153	52	16,083
屋根	33	0	0	0	0	0	6,823	1,988	632	236	180	74	9,966
電気	13	0	0	1	0	0	4,969	1,141	529	346	317	153	7,469
管	23	0	0	0	0	0	6,568	1,536	636	357	287	130	9,537
タイル・れんが・ブロック	32	0	0	0	0	0	6,211	1,886	615	233	194	88	9,259
鋼構造物	117	1	0	0	1	0	14,496	3,517	914	389	317	121	19,873
鉄筋	26	0	0	0	0	0	4,223	1,294	390	125	97	45	6,200
舗装	135	1	0	1	1	1	18,402	3,394	595	221	182	61	22,994
しゅんせつ	109	1	0	0	1	0	10,672	2,159	354	137	100	41	13,574
板金	24	0	0	0	0	0	4,267	1,301	413	136	101	43	6,285
ガラス	24	0	0	0	0	0	4,046	1,249	410	138	107	45	6,019
塗装	105	1	0	0	1	0	12,396	2,958	775	309	250	92	16,887
防水	26	0	0	0	0	0	5,833	1,819	592	213	166	65	8,714
内装仕上	32	0	0	0	0	0	8,201	2,476	798	326	260	119	12,212
機械器具設置	0	0	0	0	0	0	673	409	260	186	204	106	1,838
熱絶縁	24	0	0	0	0	0	3,583	1,105	354	141	103	44	5,354
電気通信	0	0	0	0	0	0	473	206	135	103	114	82	1,113
造園	23	0	0	0	0	0	3,517	812	223	100	100	41	4,816
さく井	0	0	0	0	0	0	101	33	18	5	9	4	170
建具	24	0	0	0	0	0	4,767	1,464	495	166	131	55	7,102
水道施設	123	1	0	0	1	1	17,027	3,173	577	231	194	79	21,407
消防施設	0	0	0	0	0	0	137	32	14	7	18	8	216
清掃施設	0	0	0	0	0	0	26	23	20	10	22	23	124
解体	78	0	0	0	1	0	14,256	2,845	592	240	177	57	18,246
合計	1,509	8	0	3	9	5	235,837	55,308	14,872	6,188	5,061	2,138	320,938
取得業者数別業者数	1業種	31	0	0	0	1	8,254	1,132	315	166	117	47	10,063
	2業種	10	0	0	0	0	2,751	566	187	87	74	34	3,709
	3業種	11	0	0	1	0	2,324	404	116	53	56	16	2,981
	4業種	11	0	0	0	1	2,692	362	94	55	39	14	3,268
	5業種	6	0	0	0	0	2,716	401	86	37	36	15	3,297
	6業種	9	0	0	0	0	2,690	512	98	40	34	12	3,395
	7業種	13	0	0	0	0	1,939	353	78	36	22	13	2,454
	8業種	32	1	0	0	0	2,374	462	71	38	26	10	3,014
	9業種	40	0	0	0	1	3,136	480	73	27	19	9	3,785
	10業種	7	0	0	0	0	1,070	234	47	30	20	5	1,413
	11業種	0	0	0	0	0	528	146	42	19	22	9	766
	12業種	0	0	0	0	0	381	120	45	21	16	5	588
	13業種	0	0	0	0	0	434	127	37	15	7	5	625
	14業種	1	0	0	0	0	487	128	28	17	13	6	680
	15業種	1	0	0	0	0	305	96	31	14	12	10	469
	16業種	5	0	0	0	0	686	220	52	20	14	4	1,001
	17業種	4	0	0	0	0	848	206	74	23	14	2	1,171
	18業種	0	0	0	0	0	176	75	29	14	16	5	315
	19業種	0	0	0	0	0	187	72	33	11	12	5	320
	20業種	3	0	0	0	0	366	120	30	6	12	5	542
	21業種	8	0	0	0	0	1,024	320	72	12	8	3	1,447
	22業種	2	0	0	0	0	395	138	42	19	6	2	604
	23業種	1	0	0	0	0	202	84	35	15	17	3	357
	24業種	2	0	0	0	0	56	27	25	17	17	8	152
	25業種	0	0	0	0	0	4	3	3	4	5	4	23
	26業種	0	0	0	0	0	0	0	3	1	1	2	7
	27業種	0	0	0	0	0	0	0	1	0	0	3	4
	28業種	0	0	0	0	0	0	0	0	0	0	1	1
	29業種	0	0	0	0	0	0	0	0	0	0	0	0
純計	197	1	0	1	1	2	36,025	6,788	1,747	797	635	257	46,451
兼業	45	0	0	1	0	1	16,134	4,554	1,511	727	597	248	23,818



## 業種別資本金階層別〔大臣許可〕業者数(一般建設業者・特定建設業者)調べ

令和2年3月末現在

	個人	200万未満	200万以上 300万未満	300万以上 500万未満	500万以上 1000万未満	1000万以上 2000万未満	2000万以上 5000万未満	5000万以上 1億未満	1億以上 3億未満	3億以上 10億未満	10億以上 100億未満	100億以上	合計	
土木	2	13	4	71	70	365	1,552	1,261	557	321	267	103	4,586	
建築	1	4	2	52	84	380	1,331	1,265	729	409	353	147	4,757	
大工	1	3	3	39	54	222	809	794	415	227	154	66	2,787	
左官	0	2	1	20	21	119	499	492	285	139	104	47	1,729	
とび・土工	4	17	5	102	111	539	1,842	1,476	718	409	314	114	5,651	
石	1	8	4	49	45	241	957	800	365	188	147	55	2,860	
屋根	0	3	2	30	46	189	737	733	443	232	170	74	2,659	
電気	0	7	1	33	33	327	966	833	487	352	329	148	3,516	
管	1	3	2	34	37	258	955	900	527	353	287	132	3,489	
タイル・れんが・ブロック	0	3	2	31	45	201	739	744	426	224	189	84	2,688	
鋼構造物	2	8	4	53	58	282	1,236	1,158	591	351	279	108	4,130	
鉄筋	0	2	2	17	17	83	452	468	257	117	85	45	1,545	
舗装	2	11	3	55	51	250	1,144	951	412	211	176	62	3,328	
しゅんせつ	2	8	3	31	29	156	747	587	234	131	95	42	2,065	
板金	0	2	1	20	19	128	519	506	295	145	103	54	1,792	
ガラス	0	2	1	19	20	110	466	482	283	131	97	46	1,657	
塗装	1	7	2	38	49	277	1,186	1,024	565	303	240	94	3,786	
防水	0	2	2	27	32	179	698	702	442	221	157	66	2,528	
内装仕上	0	7	3	43	63	334	999	1,033	588	318	257	115	3,760	
機械器具設置	0	0	1	11	8	153	494	527	298	240	234	100	2,066	
熱絶縁	0	2	1	16	16	118	440	430	242	142	101	43	1,551	
電気通信	0	4	0	6	9	132	405	322	187	132	169	83	1,449	
造園	1	1	0	8	9	50	348	325	180	101	102	44	1,169	
さく井	0	0	0	0	0	15	59	50	25	13	17	5	184	
建具	0	2	1	21	22	149	575	604	363	178	143	57	2,115	
水道施設	2	10	3	45	40	188	1,050	924	400	213	183	74	3,132	
消防施設	0	3	0	10	8	85	376	359	185	123	124	41	1,314	
清掃施設	0	0	0	0	0	3	19	26	23	14	25	22	132	
解体	1	6	5	34	42	124	798	753	375	212	163	60	2,573	
合計	21	140	58	915	1,038	5,657	22,398	20,529	10,897	6,150	5,064	2,131	74,998	
取得業者数別業者数	1業種	2	12	3	55	60	432	457	304	143	74	55	15	1,612
	2業種	1	2	2	35	43	312	441	244	110	84	76	27	1,377
	3業種	0	4	1	15	22	156	390	242	89	47	54	14	1,034
	4業種	0	3	0	11	12	108	259	202	79	48	32	9	763
	5業種	0	0	0	9	17	60	230	179	64	40	45	12	656
	6業種	0	2	0	8	13	46	206	149	83	38	25	16	586
	7業種	1	3	0	12	6	39	165	113	65	34	23	10	471
	8業種	0	1	0	13	11	45	155	126	56	31	31	5	474
	9業種	0	0	2	5	9	36	154	129	54	22	22	10	443
	10業種	1	2	0	5	4	23	106	78	33	27	11	2	292
	11業種	0	0	0	3	0	12	83	69	32	26	15	10	250
	12業種	0	0	0	3	3	20	51	63	38	17	25	5	225
	13業種	0	0	1	0	2	18	59	56	27	26	19	5	213
	14業種	0	0	0	2	2	7	48	46	19	21	11	8	164
	15業種	0	0	0	1	3	10	42	37	23	16	14	6	152
	16業種	0	0	0	3	6	18	70	48	37	19	11	3	215
	17業種	0	0	1	5	2	4	60	68	31	16	7	4	198
	18業種	0	1	0	1	1	5	30	37	32	13	13	5	138
	19業種	0	0	0	0	1	7	27	30	22	10	11	6	114
	20業種	0	0	0	1	2	7	42	51	21	15	18	6	163
	21業種	0	1	0	2	0	12	73	90	43	9	6	5	241
	22業種	0	0	0	0	1	2	52	61	32	16	9	2	175
	23業種	0	0	0	0	0	3	33	44	29	12	8	2	131
	24業種	0	0	0	0	0	0	14	20	21	17	16	7	95
	25業種	0	0	0	0	0	0	7	11	6	7	10	7	48
	26業種	0	0	0	0	0	0	2	1	6	4	3	1	17
	27業種	0	0	0	0	0	0	0	1	1	1	3	2	8
	28業種	0	0	0	0	0	0	0	0	0	0	0	3	3
	29業種	0	0	0	0	0	0	0	0	0	0	0	1	1
一般建設業	5	31	10	189	220	1,382	2,288	1,609	730	434	343	97	7,338	
特定建設業	0	0	0	0	0	0	2,011	1,737	873	519	446	184	5,770	
合計	5	31	10	189	220	1,382	4,299	3,346	1,603	953	789	281	13,108	
純計	5	31	10	189	220	1,382	3,256	2,499	1,196	690	573	208	10,259	
兼業	1	14	4	69	75	799	2,222	1,993	1,060	636	546	202	7,621	

## 業種別資本金階層別〔大臣許可〕業者数(一般建設業者)調べ

令和2年3月末現在

	個人	200万未満	200万以上 300万未満	300万以上 500万未満	500万以上 1000万未満	1000万以上 2000万未満	2000万以上 5000万未満	5000万以上 1億未満	1億以上 3億未満	3億以上 10億未満	10億以上 100億未満	100億以上	合計	
土木	2	13	4	71	70	365	480	229	77	39	26	6	1,382	
建築	1	4	2	52	84	380	505	335	139	61	40	16	1,619	
大工	1	3	3	39	54	222	314	235	88	53	30	18	1,060	
左官	0	2	1	20	21	119	169	107	41	31	19	6	536	
とび・土工	4	17	5	102	111	539	666	374	161	95	66	16	2,156	
石	1	8	4	49	45	241	306	158	63	35	20	8	938	
屋根	0	3	2	30	46	189	282	215	96	61	33	19	976	
電気	0	7	1	33	33	327	469	386	180	101	72	19	1,628	
管	1	3	2	34	37	258	511	381	150	86	54	19	1,536	
タイル・れんが・ブロック	0	3	2	31	45	201	307	240	94	58	39	14	1,034	
鋼構造物	2	8	4	53	58	282	363	248	88	63	28	12	1,209	
鉄筋	0	2	2	17	17	83	116	85	33	23	6	5	389	
舗装	2	11	3	55	51	250	318	142	62	28	16	5	943	
しゅんせつ	2	8	3	31	29	156	201	72	22	14	4	2	544	
板金	0	2	1	20	19	128	192	139	60	44	20	15	640	
ガラス	0	2	1	19	20	110	151	117	50	30	11	7	518	
塗装	1	7	2	38	49	277	365	219	111	66	37	15	1,187	
防水	0	2	2	27	32	179	264	172	88	57	21	11	855	
内装仕上	0	7	3	43	63	334	452	380	174	97	70	27	1,650	
機械器具設置	0	0	1	11	8	153	392	370	158	116	81	16	1,306	
熱絶縁	0	2	1	16	16	118	160	113	42	35	16	5	524	
電気通信	0	4	0	6	9	132	311	223	115	63	70	20	953	
造園	1	1	0	8	9	50	110	84	32	15	11	6	327	
さく井	0	0	0	0	0	15	45	35	10	10	11	2	128	
建具	0	2	1	21	22	149	222	183	78	55	35	11	779	
水道施設	2	10	3	45	40	188	299	149	53	23	11	2	825	
消防施設	0	3	0	10	8	85	363	341	174	117	107	34	1,242	
清掃施設	0	0	0	0	0	3	12	13	5	4	5	0	42	
解体	1	6	5	34	42	124	172	73	35	18	9	5	524	
合計	21	140	58	915	1,038	5,657	8,517	5,818	2,479	1,498	968	341	27,450	
取得業者数別業者数	1業種	2	12	3	55	60	432	756	542	281	168	135	43	2,489
	2業種	1	2	2	35	43	312	501	343	158	100	103	15	1,615
	3業種	0	4	1	15	22	156	312	233	75	44	28	11	901
	4業種	0	3	0	11	12	108	154	126	50	28	19	6	517
	5業種	0	0	0	9	17	60	104	87	43	17	17	3	357
	6業種	0	2	0	8	13	46	95	63	29	19	10	6	291
	7業種	1	3	0	12	6	39	68	33	20	8	7	3	200
	8業種	0	1	0	13	11	45	58	36	14	8	7	1	194
	9業種	0	0	2	5	9	36	38	18	8	6	2	0	124
	10業種	1	2	0	5	4	23	31	18	8	4	2	2	100
	11業種	0	0	0	3	0	12	30	10	3	6	2	0	66
	12業種	0	0	0	3	3	20	28	19	5	1	4	1	84
	13業種	0	0	1	0	2	18	22	15	7	5	2	1	73
	14業種	0	0	0	2	2	7	12	8	7	7	0	0	45
	15業種	0	0	0	1	3	10	11	5	4	4	2	1	41
	16業種	0	0	0	3	6	18	21	11	5	1	0	1	66
	17業種	0	0	1	5	2	4	14	10	5	2	2	2	47
	18業種	0	1	0	1	1	5	8	6	3	2	0	0	27
	19業種	0	0	0	0	1	7	6	3	2	0	1	0	20
	20業種	0	0	0	1	2	7	7	10	1	1	0	0	29
	21業種	0	1	0	2	0	12	4	7	0	1	0	1	28
	22業種	0	0	0	0	1	2	4	3	1	1	0	0	12
	23業種	0	0	0	0	0	3	2	3	1	1	0	0	10
	24業種	0	0	0	0	0	0	0	0	0	0	0	0	0
	25業種	0	0	0	0	0	0	2	0	0	0	0	0	2
	26業種	0	0	0	0	0	0	0	0	0	0	0	0	0
	27業種	0	0	0	0	0	0	0	0	0	0	0	0	0
	28業種	0	0	0	0	0	0	0	0	0	0	0	0	0
	29業種	0	0	0	0	0	0	0	0	0	0	0	0	0
純計	5	31	10	189	220	1,382	2,288	1,609	730	434	343	97	7,338	
兼業	1	14	4	69	75	799	1,578	1,317	658	407	330	94	5,346	

## 業種別資本金階層別〔大臣許可〕業者数(特定建設業者)調べ

令和2年3月末現在

	個人	200万未満	200万以上 300万未満	300万以上 500万未満	500万以上 1000万未満	1000万以上 2000万未満	2000万以上 5000万未満	5000万以上 1億未満	1億以上 3億未満	3億以上 10億未満	10億以上 100億未満	100億以上	合計
土木	0	0	0	0	0	0	1,072	1,032	480	282	241	97	3,204
建築	0	0	0	0	0	0	826	930	590	348	313	131	3,138
大工	0	0	0	0	0	0	495	559	327	174	124	48	1,727
左官	0	0	0	0	0	0	330	385	244	108	85	41	1,193
とび・土工	0	0	0	0	0	0	1,176	1,102	557	314	248	98	3,495
石	0	0	0	0	0	0	651	642	302	153	127	47	1,922
屋根	0	0	0	0	0	0	455	518	347	171	137	55	1,683
電気	0	0	0	0	0	0	497	447	307	251	257	129	1,888
管	0	0	0	0	0	0	444	519	377	267	233	113	1,953
タイル・れんが・ブロック	0	0	0	0	0	0	432	504	332	166	150	70	1,654
鋼構造物	0	0	0	0	0	0	873	910	503	288	251	96	2,921
鉄筋	0	0	0	0	0	0	336	383	224	94	79	40	1,156
舗装	0	0	0	0	0	0	826	809	350	183	160	57	2,385
しゅんせつ	0	0	0	0	0	0	546	515	212	117	91	40	1,521
板金	0	0	0	0	0	0	327	367	235	101	83	39	1,152
ガラス	0	0	0	0	0	0	315	365	233	101	86	39	1,139
塗装	0	0	0	0	0	0	821	805	454	237	203	79	2,599
防水	0	0	0	0	0	0	434	530	354	164	136	55	1,673
内装仕上	0	0	0	0	0	0	547	653	414	221	187	88	2,110
機械器具設置	0	0	0	0	0	0	102	157	140	124	153	84	760
熱絶縁	0	0	0	0	0	0	280	317	200	107	85	38	1,027
電気通信	0	0	0	0	0	0	94	99	72	69	99	63	496
造園	0	0	0	0	0	0	238	241	148	86	91	38	842
さく井	0	0	0	0	0	0	14	15	15	3	6	3	56
建具	0	0	0	0	0	0	353	421	285	123	108	46	1,336
水道施設	0	0	0	0	0	0	751	775	347	190	172	72	2,307
消防施設	0	0	0	0	0	0	13	18	11	6	17	7	72
清掃施設	0	0	0	0	0	0	7	13	18	10	20	22	90
解体	0	0	0	0	0	0	626	680	340	194	154	55	2,049
合計	0	0	0	0	0	0	13,881	14,711	8,418	4,652	4,096	1,790	47,548
取得業者数別業者数	1業種	0	0	0	0	0	489	299	111	74	58	23	1,054
	2業種	0	0	0	0	0	212	169	79	47	45	22	574
	3業種	0	0	0	0	0	137	109	67	35	37	14	399
	4業種	0	0	0	0	0	129	86	47	34	25	10	331
	5業種	0	0	0	0	0	124	88	36	26	29	7	310
	6業種	0	0	0	0	0	122	117	42	21	20	8	330
	7業種	0	0	0	0	0	76	89	48	29	16	7	265
	8業種	0	0	0	0	0	104	91	29	30	21	8	283
	9業種	0	0	0	0	0	122	95	48	21	13	7	306
	10業種	0	0	0	0	0	54	55	21	19	17	5	171
	11業種	0	0	0	0	0	37	38	27	15	20	8	145
	12業種	0	0	0	0	0	25	33	32	19	14	4	127
	13業種	0	0	0	0	0	22	33	16	14	5	4	94
	14業種	0	0	0	0	0	30	35	15	15	12	5	112
	15業種	0	0	0	0	0	27	31	19	11	11	9	108
	16業種	0	0	0	0	0	50	47	24	13	7	2	143
	17業種	0	0	0	0	0	48	50	34	14	10	2	158
	18業種	0	0	0	0	0	16	29	21	12	14	5	97
	19業種	0	0	0	0	0	17	19	17	10	12	5	80
	20業種	0	0	0	0	0	28	40	20	3	12	4	107
	21業種	0	0	0	0	0	75	92	47	9	7	2	232
	22業種	0	0	0	0	0	40	45	25	16	3	2	131
	23業種	0	0	0	0	0	21	31	28	12	15	3	110
	24業種	0	0	0	0	0	6	13	15	15	17	8	74
	25業種	0	0	0	0	0	0	3	1	4	5	4	17
	26業種	0	0	0	0	0	0	0	3	1	1	2	7
	27業種	0	0	0	0	0	0	0	1	0	0	3	4
	28業種	0	0	0	0	0	0	0	0	0	0	1	1
	29業種	0	0	0	0	0	0	0	0	0	0	0	0
純計	0	0	0	0	0	0	2,011	1,737	873	519	446	184	5,770
兼業	0	0	0	0	0	0	1,320	1,338	756	470	419	178	4,481

## 業種別資本金階層別〔知事許可〕業者数(一般建設業者・特定建設業者)調べ

令和2年3月末現在

	個人	200万 未満	200万 以上 300万 未満	300万 以上 500万 未満	500万 以上 1000万 未満	1000万 以上 2000万 未満	2000万 以上 5000万 未満	5000万 以上 1億 未満	1億 以上 3億 未満	3億 以上 10億 未満	10億 以上 100億 未満	100億 以上	合計	
土木	10,933	3,388	821	20,764	23,261	27,621	34,414	4,375	497	113	56	25	126,268	
建築	30,165	3,513	899	24,535	22,214	32,496	26,029	4,848	797	230	135	58	145,919	
大工	13,874	2,567	620	12,468	12,424	13,624	13,203	2,568	441	116	66	17	71,988	
左官	2,579	803	203	4,253	4,218	4,757	5,824	1,249	222	45	27	6	24,186	
とび・土工	14,734	7,257	1,650	32,307	32,810	34,626	36,427	5,041	685	188	107	28	165,860	
石	5,291	2,296	556	10,912	13,164	13,048	18,238	2,659	340	77	39	10	66,630	
屋根	5,000	1,557	405	7,669	8,079	9,481	10,295	2,153	410	105	65	21	45,240	
電気	6,309	2,338	592	13,550	9,421	13,872	8,889	1,676	436	186	111	38	57,418	
管	7,762	2,717	647	17,443	13,822	19,722	17,637	2,615	486	168	99	25	83,143	
タイル・れんが・ブロック	4,342	1,628	409	7,272	7,716	9,453	9,670	2,072	412	112	67	23	43,176	
鋼構造物	5,767	2,677	653	13,007	14,389	16,418	20,598	3,542	554	152	86	33	77,876	
鉄筋	1,851	899	202	2,858	3,399	3,192	5,387	1,153	197	42	24	7	19,211	
舗装	6,321	2,719	618	14,161	16,879	17,917	27,163	3,481	339	70	28	6	89,702	
しゅんせつ	3,766	1,683	400	7,360	9,440	8,750	14,903	2,127	194	34	15	2	48,674	
板金	2,266	788	192	4,396	4,381	5,174	5,895	1,301	226	60	26	6	24,711	
ガラス	1,041	581	154	2,844	3,225	4,530	5,477	1,228	231	54	30	9	19,404	
塗装	5,813	2,326	591	10,221	10,014	11,278	16,011	2,828	440	109	68	18	59,717	
防水	2,237	1,290	303	5,453	5,518	6,714	8,142	1,748	303	72	40	13	31,833	
内装仕上	8,100	3,017	828	14,790	13,086	18,200	13,843	3,037	624	191	115	43	75,874	
機械器具設置	589	627	148	3,695	2,558	6,706	4,369	1,244	341	187	106	36	20,606	
熱絶縁	1,272	713	150	2,966	3,170	3,739	4,761	1,066	196	55	26	9	18,123	
電気通信	415	586	166	2,733	1,704	3,949	2,944	604	226	122	72	37	13,558	
造園	2,831	450	124	3,575	3,567	4,785	7,631	1,002	145	30	10	5	24,155	
さく井	147	18	8	288	267	574	759	110	14	3	4	1	2,193	
建具	2,323	822	210	4,670	4,496	6,864	6,897	1,540	287	66	37	12	28,224	
水道施設	5,877	2,133	512	12,595	14,910	16,107	25,741	3,211	304	62	29	10	81,491	
消防施設	723	287	83	2,216	1,850	3,725	4,442	567	116	32	17	9	14,067	
清掃施設	3	4	0	23	8	108	120	25	6	0	2	1	300	
解体	2,713	1,926	448	7,104	9,694	9,242	19,086	2,670	292	63	29	2	53,269	
合計	155,044	51,610	12,592	266,128	269,684	326,672	374,795	61,740	9,761	2,744	1,536	510	1,532,816	
取得業者数別業者数	1業種	49,983	12,895	2,856	60,279	40,112	43,333	9,841	2,207	515	222	138	41	222,422
	2業種	13,042	2,689	687	18,529	14,281	20,143	6,518	1,179	241	93	73	27	77,502
	3業種	2,955	862	256	6,474	6,060	9,524	5,229	802	137	65	36	7	32,407
	4業種	1,552	512	101	3,818	3,861	5,819	4,600	569	85	42	20	6	20,985
	5業種	2,676	680	181	3,901	4,289	5,383	4,596	574	104	29	15	9	22,437
	6業種	1,036	365	98	2,311	2,658	3,714	4,226	546	91	35	17	6	15,103
	7業種	1,115	461	116	2,501	2,644	3,014	3,495	416	53	19	9	5	13,848
	8業種	1,343	649	156	2,651	3,316	2,991	3,642	464	60	13	7	6	15,298
	9業種	681	369	78	1,409	1,996	1,902	3,605	461	44	12	6	1	10,564
	10業種	320	112	40	686	941	1,049	2,478	344	36	8	3	1	6,018
	11業種	150	53	18	310	477	612	1,574	240	30	8	4	2	3,478
	12業種	312	156	52	779	840	928	1,119	184	22	8	5	0	4,405
	13業種	136	96	19	365	440	598	861	134	28	0	4	2	2,683
	14業種	45	33	8	166	213	302	766	138	24	6	3	1	1,705
	15業種	19	19	5	80	124	197	535	100	10	4	3	0	1,096
	16業種	146	102	23	433	540	699	878	207	38	8	7	3	3,084
	17業種	87	102	23	267	446	401	861	174	43	15	4	0	2,423
	18業種	24	17	5	81	107	157	311	76	13	2	2	2	797
	19業種	17	11	4	67	109	138	315	78	19	3	2	0	763
	20業種	61	30	6	151	169	218	488	104	14	1	0	1	1,243
	21業種	66	48	8	133	255	247	1,024	220	19	3	1	1	2,025
	22業種	26	9	3	43	86	103	562	132	17	2	1	0	984
	23業種	19	4	0	18	22	41	427	92	18	5	4	0	650
	24業種	7	1	0	3	10	10	123	37	10	4	0	0	205
	25業種	0	0	0	0	3	3	41	9	5	1	1	0	63
	26業種	0	0	0	0	0	0	7	4	5	1	0	0	17
	27業種	0	0	0	0	1	1	3	1	0	0	1	0	7
	28業種	0	0	0	0	0	0	1	1	0	0	0	0	2
	29業種	0	0	0	0	0	0	0	0	0	0	0	0	0
一般建設業	75,728	20,275	4,743	105,455	84,000	101,526	41,477	6,593	1,139	437	235	69	441,677	
特定建設業	197	1	0	1	1	2	34,014	5,051	874	278	189	73	40,681	
合計	75,925	20,276	4,743	105,456	84,001	101,528	75,491	11,644	2,013	715	424	142	482,358	
純計	75,818	20,275	4,743	105,455	84,000	101,527	58,126	9,493	1,681	609	366	121	462,214	
兼業	7,008	3,065	834	20,245	16,719	40,443	28,571	6,872	1,510	582	348	113	126,310	

## 業種別資本金階層別〔知事許可〕業者数(一般建設業者)調べ

令和2年3月末現在

	個人	200万 未満	200万 以上 300万 未満	300万 以上 500万 未満	500万 以上 1000万 未満	1000万 以上 2000万 未満	2000万 以上 5000万 未満	5000万 以上 1億 未満	1億 以上 3億 未満	3億 以上 10億 未満	10億 以上 100億 未満	100億 以上	合計	
土木	10,784	3,387	821	20,763	23,260	27,620	13,337	1,341	173	47	16	9	101,558	
建築	30,100	3,513	899	24,535	22,214	32,495	12,608	1,966	264	92	40	15	128,741	
大工	13,836	2,567	620	12,468	12,424	13,624	5,553	887	142	48	24	3	62,196	
左官	2,555	803	203	4,253	4,218	4,757	1,776	290	47	14	8	2	18,926	
とび・土工	14,588	7,256	1,650	32,307	32,809	34,625	14,764	1,715	233	84	36	10	140,077	
石	5,175	2,295	556	10,912	13,163	13,048	6,477	703	92	30	13	5	52,469	
屋根	4,967	1,557	405	7,669	8,079	9,481	3,927	683	125	40	22	2	36,957	
電気	6,296	2,338	592	13,549	9,421	13,872	4,417	982	214	91	51	14	51,837	
管	7,739	2,717	647	17,443	13,822	19,722	11,513	1,598	227	78	45	8	75,559	
タイル・れんが・ブロック	4,310	1,628	409	7,272	7,716	9,453	3,891	690	129	45	23	5	35,571	
鋼構造物	5,650	2,676	653	13,007	14,388	16,418	6,975	935	143	51	20	8	60,924	
鉄筋	1,825	899	202	2,858	3,399	3,192	1,500	242	31	11	6	2	14,167	
舗装	6,186	2,718	618	14,160	16,878	17,916	9,587	896	94	32	6	2	69,093	
しゅんせつ	3,657	1,682	400	7,360	9,439	8,750	4,777	483	52	14	6	1	36,621	
板金	2,242	788	192	4,396	4,381	5,174	1,955	367	48	25	8	2	19,578	
ガラス	1,017	581	154	2,844	3,225	4,530	1,746	344	54	17	9	3	14,524	
塗装	5,708	2,325	591	10,221	10,013	11,278	4,436	675	119	37	21	5	45,429	
防水	2,211	1,290	303	5,453	5,518	6,714	2,743	459	65	23	10	3	24,792	
内装仕上	8,068	3,017	828	14,790	13,086	18,200	6,189	1,214	240	86	42	12	65,772	
機械器具設置	589	627	148	3,695	2,558	6,706	3,798	992	221	125	55	14	19,528	
熱絶縁	1,248	713	150	2,966	3,170	3,739	1,458	278	42	21	8	3	13,796	
電気通信	415	586	166	2,733	1,704	3,949	2,565	497	163	88	57	18	12,941	
造園	2,808	450	124	3,575	3,567	4,785	4,352	431	70	16	1	2	20,181	
さく井	147	18	8	288	267	574	672	92	11	1	1	0	2,079	
建具	2,299	822	210	4,670	4,496	6,864	2,483	497	77	23	14	3	22,458	
水道施設	5,754	2,132	512	12,595	14,909	16,106	9,465	813	74	21	7	3	62,391	
消防施設	723	287	83	2,216	1,850	3,725	4,318	553	113	31	16	8	13,923	
清掃施設	3	4	0	23	8	108	101	15	4	0	0	0	266	
解体	2,635	1,926	448	7,104	9,693	9,242	5,456	505	40	17	6	0	37,072	
合計	153,535	51,602	12,592	266,125	269,675	326,667	152,839	21,143	3,307	1,208	571	162	1,259,426	
取得業者数別業者数	1業種	50,012	12,896	2,856	60,279	40,113	43,333	13,970	2,747	530	215	133	40	227,124
	2業種	13,057	2,689	687	18,529	14,281	20,144	8,228	1,360	223	76	53	16	79,343
	3業種	2,960	862	256	6,475	6,060	9,523	4,780	729	113	49	16	4	31,827
	4業種	1,549	512	101	3,818	3,861	5,818	3,142	394	69	28	7	2	19,301
	5業種	2,666	680	181	3,901	4,289	5,383	2,643	337	62	18	4	2	20,166
	6業種	1,036	365	98	2,310	2,658	3,714	1,915	220	37	12	6	0	12,371
	7業種	1,105	461	116	2,501	2,644	3,014	1,592	170	18	13	3	1	11,638
	8業種	1,323	649	156	2,651	3,316	2,991	1,343	140	15	6	0	1	12,591
	9業種	663	368	78	1,409	1,996	1,902	1,014	97	17	3	0	0	7,547
	10業種	297	112	40	686	940	1,049	599	56	8	1	0	0	3,788
	11業種	130	53	18	310	477	612	372	45	5	1	3	1	2,027
	12業種	310	156	52	779	840	928	336	63	8	3	3	0	3,478
	13業種	135	96	19	365	440	598	288	36	3	0	3	0	1,983
	14業種	45	33	8	166	213	302	187	27	9	3	0	0	993
	15業種	16	19	5	80	124	197	134	21	1	1	0	0	598
	16業種	143	102	23	433	540	699	235	42	7	2	1	1	2,228
	17業種	85	102	23	267	446	401	180	35	4	4	2	0	1,549
	18業種	23	17	5	81	107	157	85	20	2	0	0	1	498
	19業種	16	11	4	67	109	138	101	10	5	1	0	0	462
	20業種	58	30	6	151	169	218	120	15	1	0	0	0	768
	21業種	59	48	8	133	255	247	118	10	1	1	1	0	881
	22業種	19	9	3	43	86	103	47	12	1	0	0	0	323
	23業種	16	4	0	18	22	41	38	6	0	0	0	0	145
	24業種	5	1	0	3	10	10	8	1	0	0	0	0	38
	25業種	0	0	0	0	3	3	1	0	0	0	0	0	7
	26業種	0	0	0	0	0	0	0	0	0	0	0	0	0
	27業種	0	0	0	0	1	1	0	0	0	0	0	0	2
	28業種	0	0	0	0	0	0	1	0	0	0	0	0	1
	29業種	0	0	0	0	0	0	0	0	0	0	0	0	0
純計	75,728	20,275	4,743	105,455	84,000	101,526	41,477	6,593	1,139	437	235	69	441,677	
兼業	6,985	3,065	834	20,245	16,719	40,443	21,124	5,021	1,041	425	223	64	116,189	

## 業種別資本金階層別〔知事許可〕業者数(特定建設業者)調べ

令和2年3月末現在

	個人	200万未満	200万以上 300万未満	300万以上 500万未満	500万以上 1000万未満	1000万以上 2000万未満	2000万以上 5000万未満	5000万以上 1億未満	1億以上 3億未満	3億以上 10億未満	10億以上 100億未満	100億以上	合計
土木	149	1	0	1	1	1	21,077	3,034	324	66	40	16	24,710
建築	65	0	0	0	0	1	13,421	2,882	533	138	95	43	17,178
大工	38	0	0	0	0	0	7,650	1,681	299	68	42	14	9,792
左官	24	0	0	0	0	0	4,048	959	175	31	19	4	5,260
とび・土工	146	1	0	0	1	1	21,663	3,326	452	104	71	18	25,783
石	116	1	0	0	1	0	11,761	1,956	248	47	26	5	14,161
屋根	33	0	0	0	0	0	6,368	1,470	285	65	43	19	8,283
電気	13	0	0	1	0	0	4,472	694	222	95	60	24	5,581
管	23	0	0	0	0	0	6,124	1,017	259	90	54	17	7,584
タイル・れんが・ブロック	32	0	0	0	0	0	5,779	1,382	283	67	44	18	7,605
鋼構造物	117	1	0	0	1	0	13,623	2,607	411	101	66	25	16,952
鉄筋	26	0	0	0	0	0	3,887	911	166	31	18	5	5,044
舗装	135	1	0	1	1	1	17,576	2,585	245	38	22	4	20,609
しゅんせつ	109	1	0	0	1	0	10,126	1,644	142	20	9	1	12,053
板金	24	0	0	0	0	0	3,940	934	178	35	18	4	5,133
ガラス	24	0	0	0	0	0	3,731	884	177	37	21	6	4,880
塗装	105	1	0	0	1	0	11,575	2,153	321	72	47	13	14,288
防水	26	0	0	0	0	0	5,399	1,289	238	49	30	10	7,041
内装仕上	32	0	0	0	0	0	7,654	1,823	384	105	73	31	10,102
機械器具設置	0	0	0	0	0	0	571	252	120	62	51	22	1,078
熱絶縁	24	0	0	0	0	0	3,303	788	154	34	18	6	4,327
電気通信	0	0	0	0	0	0	379	107	63	34	15	19	617
造園	23	0	0	0	0	0	3,279	571	75	14	9	3	3,974
さく井	0	0	0	0	0	0	87	18	3	2	3	1	114
建具	24	0	0	0	0	0	4,414	1,043	210	43	23	9	5,766
水道施設	123	1	0	0	1	1	16,276	2,398	230	41	22	7	19,100
消防施設	0	0	0	0	0	0	124	14	3	1	1	1	144
清掃施設	0	0	0	0	0	0	19	10	2	0	2	1	34
解体	78	0	0	0	1	0	13,630	2,165	252	46	23	2	16,197
合計	1,509	8	0	3	9	5	221,956	40,597	6,454	1,536	965	348	273,390
取得業者数別業者数	1業種	31	0	0	0	1	7,765	833	204	92	59	24	9,009
	2業種	10	0	0	0	0	2,539	397	108	40	29	12	3,135
	3業種	11	0	0	1	0	2,187	295	49	18	19	2	2,582
	4業種	11	0	0	0	1	2,563	276	47	21	14	4	2,937
	5業種	6	0	0	0	0	2,592	313	50	11	7	8	2,987
	6業種	9	0	0	0	0	2,568	395	56	19	14	4	3,065
	7業種	13	0	0	0	0	1,863	264	30	7	6	6	2,189
	8業種	32	1	0	0	0	2,270	371	42	8	5	2	2,731
	9業種	40	0	0	0	1	3,014	385	25	6	6	2	3,479
	10業種	7	0	0	0	0	1,016	179	26	11	3	0	1,242
	11業種	0	0	0	0	0	491	108	15	4	2	1	621
	12業種	0	0	0	0	0	356	87	13	2	2	1	461
	13業種	0	0	0	0	0	412	94	21	1	2	1	531
	14業種	1	0	0	0	0	457	93	13	2	1	1	568
	15業種	1	0	0	0	0	278	65	12	3	1	1	361
	16業種	5	0	0	0	0	636	173	28	7	7	2	858
	17業種	4	0	0	0	0	800	156	40	9	4	0	1,013
	18業種	0	0	0	0	0	160	46	8	2	2	0	218
	19業種	0	0	0	0	0	170	53	16	1	0	0	240
	20業種	3	0	0	0	0	338	80	10	3	0	1	435
	21業種	8	0	0	0	0	949	228	25	3	1	1	1,215
	22業種	2	0	0	0	0	355	93	17	3	3	0	473
	23業種	1	0	0	0	0	181	53	7	3	2	0	247
	24業種	2	0	0	0	0	50	14	10	2	0	0	78
	25業種	0	0	0	0	0	4	0	2	0	0	0	6
	26業種	0	0	0	0	0	0	0	0	0	0	0	0
	27業種	0	0	0	0	0	0	0	0	0	0	0	0
	28業種	0	0	0	0	0	0	0	0	0	0	0	0
	29業種	0	0	0	0	0	0	0	0	0	0	0	0
純計	197	1	0	1	1	2	34,014	5,051	874	278	189	73	40,681
兼業	45	0	0	1	0	1	14,814	3,216	755	257	178	70	19,337