

令和 2 年 3 月 18 日
総合政策局情報政策課
交通経済統計調査室

内航船舶輸送統計月報の概要 (令和元年 (2019 年) 12 月分、令和元年 (2019 年) 分)

【令和元年分の概要】

総輸送量は、344,852 千トン (対前年比 2.1%減)、171,716 百万トンキロ (対前年比 4.3%減) であった。

用途別の輸送量は、トンベースで、貨物船が 212,230 千トン (対前年比 1.3%増)、油送船が 110,317 千トン (対前年比 8.0%減)、プッシュャーバージ・台船が 22,304 千トン (対前年比 2.5%減) であった。

また、トンキロベースでは、貨物船が 108,200 百万トンキロ (対前年比 0.5%減)、油送船が 59,968 百万トンキロ (対前年比 10.2%減)、プッシュャーバージ・台船が 3,548 百万トンキロ (対前年比 10.0%減) であった。

【令和元年 12 月分の概要】

1. 総輸送量

総輸送量は、29,834 千トン (対前年同月比 4.6%減)、14,757 百万トンキロ (対前年同月比 7.2%減) であった。
コンテナ及びシャーシ扱いの輸送量は、それぞれ 1,630 千トン、641 千トンであった。

2. 品目別

主要 10 品目は、トンベースで、対前年同月比が、砂利・砂・石材 21.6%減、石灰石 14.7%増、セメント 6.4%減、鉄鋼 10.8%減、石炭 8.1%増、原油 19.5%減、重油 4.1%増、揮発油 6.7%減、その他の石油及び石油製品 7.6%増、化学薬品 0.7%減であった。

トンキロベースでは、対前年同月比が、砂利・砂・石材 9.9%減、石灰石 9.4%増、セメント 6.9%減、鉄鋼 8.7%減、石炭 3.1%減、原油 16.3%減、重油 3.5%減、揮発油 5.4%減、その他の石油及び石油製品 0.1%減、化学薬品 4.8%減であった。

3. 燃料消費量及び航海距離

燃料消費量の合計は、203,442 千リットル (対前年同月比 2.1%減) であった。

また、航海距離の合計は、12,550 千キロメートル (対前年同月比 6.5%減) であった。

4. 輸送効率

内航船舶の合計は、41.6%であり、用途別にみると、貨物船は 41.3%、油送船は 41.8%であった。

※詳細については、「内航船舶輸送統計月報」を参照して下さい。

※この月報の統計数値を他に転載する場合には、必ず、「内航船舶輸送統計月報」による旨を明記して下さい。

お問い合わせ先：総合政策局情報政策課
交通経済統計調査室
小林、西岡 (内線 28-743)
代表 03-5253-8111
Fax 03-5253-1567

輸送量(令和元年(2019年)12月分)

単位：M/T

項 目	トン数 (千トン)	前年同月比	トンキロ (千トンキロ)	
			前年同月比	前年同月比
合 計	29,834	95.4	14,757,009	92.8
大 型 鋼 船	18,764	96.0	10,585,201	93.9
小 型 鋼 船	9,070	91.0	3,860,473	89.4
木 船	-	-	-	-
プッシャーバージ・台船	2,000	113.6	311,334	105.4
貨 物 船	17,869	94.5	9,100,654	93.4
(内コンテナ)	1,630	92.0	1,057,489	92.0
(内シャーシ)	641	162.3	603,405	154.2
大 型 鋼 船	10,528	98.1	5,856,072	96.0
小 型 鋼 船	7,340	89.7	3,244,581	89.0
木 船	-	-	-	-
油 送 船	9,966	94.1	5,345,021	91.3
大 型 鋼 船	8,236	93.5	4,729,129	91.3
小 型 鋼 船	1,730	97.0	615,891	91.6
木 船	-	-	-	-
プッシャーバージ・台船	2,000	113.6	311,334	105.4

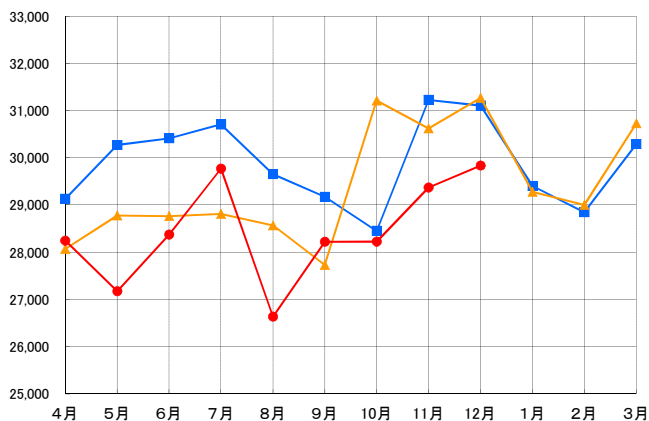
主 要 1 0 品 目	砂利・砂・石材	1,606	78.4	557,070	90.1
	石 灰 石	3,095	114.7	1,218,131	109.4
	セ メ ン ト	2,931	93.6	1,527,090	93.1
	鉄 鋼	3,208	89.2	1,546,273	91.3
	石 炭	1,391	108.1	191,279	96.9
	原 油	1,948	80.5	1,501,206	83.7
	重 油	1,660	104.1	834,287	96.5
	揮 発 油	3,212	93.3	1,637,612	94.6
	その他の石油及び石油製品	1,266	107.6	585,136	99.9
	化 学 薬 品	1,585	99.3	713,819	95.2

燃料消費量及び航海距離(令和元年(2019年)12月分)

項 目	燃料消費量 (千リットル)				前年同月比	航海距離 (千キロメートル)	前年同月比
	A重油	B重油	C重油	計			
合 計	73,206	56	130,180	203,442	97.9	12,550	93.5
大 型 鋼 船	29,608	-	115,428	145,035	99.4	6,011	94.7
小 型 鋼 船	40,631	56	13,946	54,632	93.0	6,356	92.2
木 船	-	-	-	-	-	-	-
プッシャーバージ・台船	2,968	-	806	3,774	118.3	184	97.9

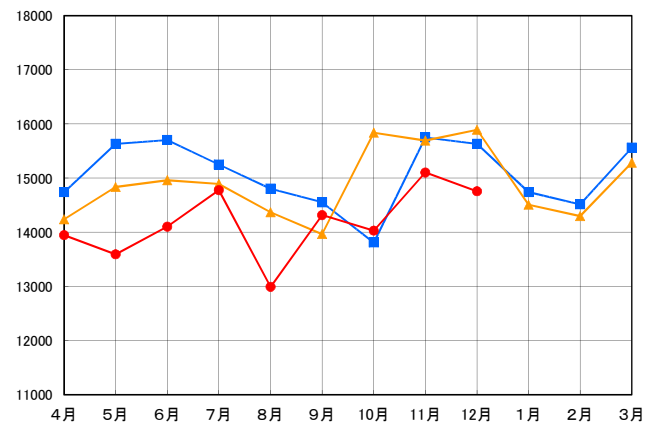
内航船舶輸送量(トン)の推移

単位:千トン



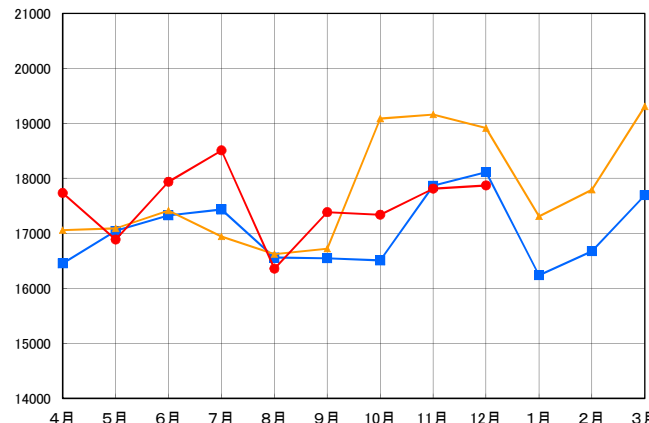
内航船舶輸送量(トンキロ)の推移

単位:百万トンキロ



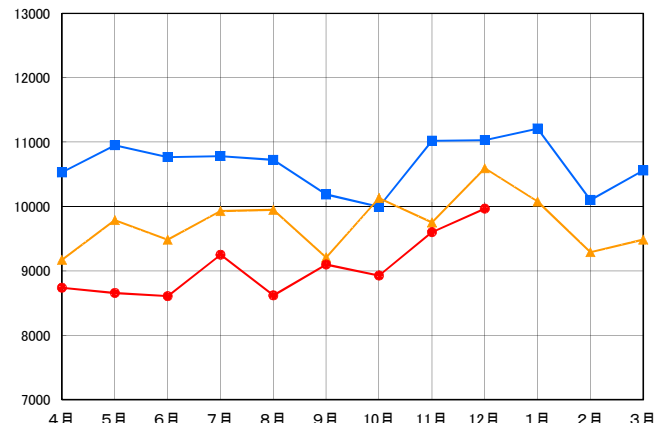
貨物船の輸送量(トン)の推移

単位:千トン



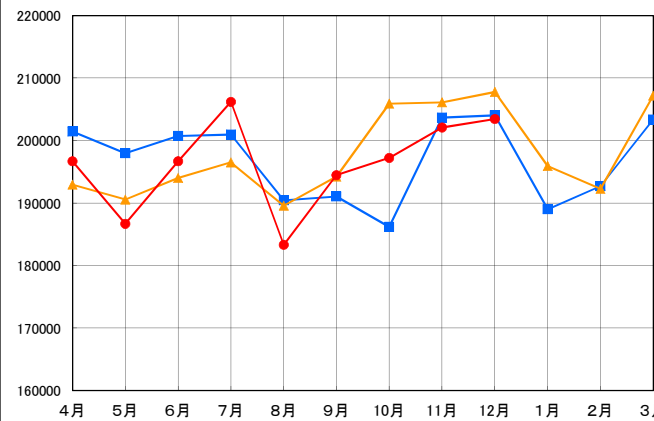
油送船の貨物量(トン)の推移

単位:千トン



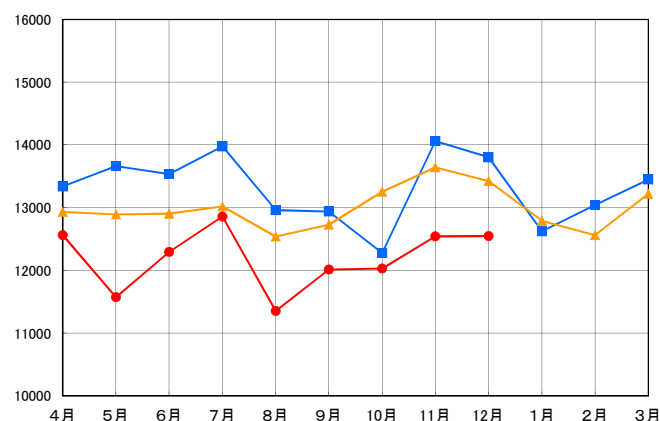
燃料消費量(リットル)の推移

単位:千リットル



航海距離(キロメートル)の推移

単位:千キロメートル



平成29(2017)年度



平成30(2018)年度



令和元(2019)年度

輸送量（令和元年（2019年）1月分～12月分までの累計）

単位：M/T

項 目	トン数（千トン）	前年比	トンキロ（千トンキロ）	前年比
合 計	344,852	97.9	171,716,073	95.7
大 型 鋼 船	214,035	99.3	121,981,668	97.1
小 型 鋼 船	108,510	95.2	46,186,248	92.6
木 船	-	-	-	-
プッシャーバージ・台船	22,304	97.5	3,548,154	90.0
貨 物 船	212,230	101.3	108,200,279	99.5
（内コンテナ）	20,483	97.0	13,470,018	97.5
（内シャーシ）	6,920	145.0	6,520,858	138.3
大 型 鋼 船	123,971	105.0	69,492,829	103.1
小 型 鋼 船	88,258	96.4	38,707,449	93.6
木 船	-	-	-	-
油 送 船	110,317	92.0	59,967,641	89.8
大 型 鋼 船	90,066	92.4	52,488,841	90.0
小 型 鋼 船	20,253	90.4	7,478,799	87.8
木 船	-	-	-	-
プッシャーバージ・台船	22,304	97.5	3,548,154	90.0

主 要 1 0 品 目	砂利・砂・石材	19,806	104.3	6,355,808	108.9
	石 灰 石	35,974	108.2	13,544,187	107.2
	セ メ ン ト	34,005	97.2	17,424,889	96.0
	鉄 鋼	39,169	93.0	18,847,466	92.7
	石 炭	13,766	104.2	1,945,486	92.0
	原 油	21,998	89.9	16,248,748	87.5
	重 油	17,173	87.3	8,838,424	88.9
	揮 発 油	36,664	94.9	18,947,517	92.5
	その他の石油及び石油製品	12,419	92.3	6,234,410	87.5
化 学 薬 品	18,417	92.1	8,507,427	91.2	

燃料消費量及び航海距離（令和元年（2019年）1月分～12月分までの累計）

項 目	燃料消費量（千リットル）				前年比	航海距離（千キロメートル）	前年比
	A重油	B重油	C重油	計			
合 計	823,056	3,600	1,535,561	2,362,216	100.0	148,360	94.8
大 型 鋼 船	326,998	53	1,341,149	1,668,199	102.2	69,705	97.9
小 型 鋼 船	466,456	1,839	184,974	653,268	94.0	76,545	92.3
木 船	-	-	-	-	-	-	-
プッシャーバージ・台船	29,599	1,707	9,437	40,744	113.2	2,106	89.6