

令和2年3月11日  
総合政策局情報政策課  
交通経済統計調査室

## 鉄道輸送統計月報(概要)

(令和元年(2019年)12月分)

## 1. 鉄・軌道旅客輸送量

旅客数量総合計は、20億9341万人、前年同月比0.0%増、人キロ総合計では、349億人キロ、前年同月比0.5%減であった。

表1 鉄・軌道旅客輸送量

項目	旅客数量 (千人)	前年同月比	旅客人キロ (千人キロ)	前年同月比
JR旅客会社	806,667	100.1	21,697,943	99.6
うち新幹線	29,230	99.7	7,112,648	99.7
民鉄(JR以外)	1,286,740	100.0	13,240,961	99.4
合計	2,093,407	100.0	34,938,904	99.5

## 2. 鉄道貨物輸送量

貨物数量総合計は、388万トン、前年同月比3.3%減、貨物トンキロ総合計では、18億トンキロ、前年同月比4.7%減であった。

表2 鉄道貨物輸送量

項目	貨物数量 (トン)	前年同月比	貨物トンキロ (千トンキロ)	前年同月比
コンテナ	2,015,662	94.9	1,599,400	95.0
車扱	1,869,336	98.8	176,492	98.0
合計	3,884,998	96.7	1,775,892	95.3

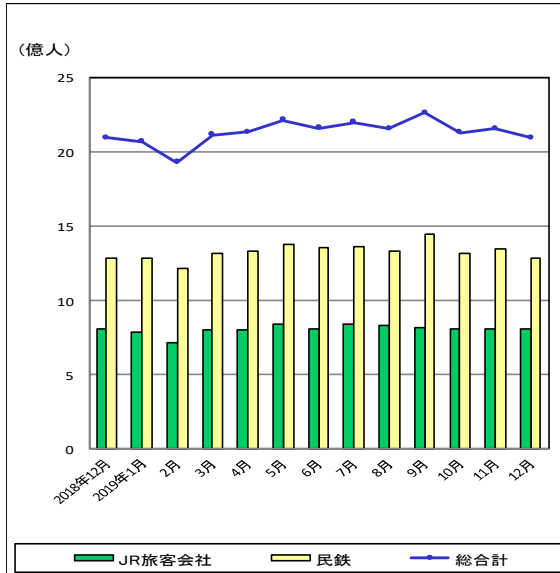
※ 詳細については、「鉄道輸送統計月報」を参照して下さい。

※ この月報の統計数値を他に転載する場合には、必ず、「鉄道輸送統計月報」による旨を明記して下さい。

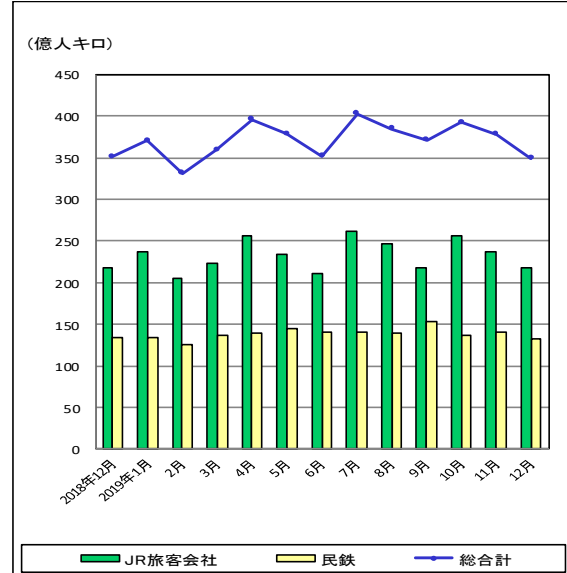
お問い合わせ先：総合政策局情報政策課  
交通経済統計調査室  
土屋、岡本(28-731)  
代表 03-5253-8111  
直通 03-5253-8346  
FAX 03-5253-1567

(参考) 推移表

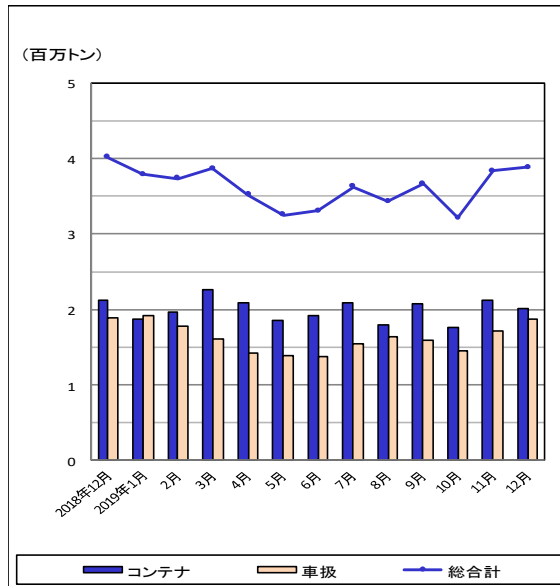
鉄・軌道旅客輸送量(旅客数量)の推移



鉄・軌道旅客輸送量(旅客人キロ)の推移



鉄道貨物輸送量(貨物数量)の推移



鉄道貨物輸送量(貨物トンキロ)の推移

