

令和2年3月9日  
土地・建設産業局建設業課  
総合政策局公共事業企画調整課

## 令和元年度2級建設機械施工技術検定「学科試験(第2回)」合格者の発表

1月19日に今年度第2回の建設機械施工技術検定の2級学科試験を実施。615人が合格しました。

国土交通省では、このたび令和元年度2級建設機械施工技術検定「学科試験(第2回)」を実施し、合格者が本日3月9日に発表となりましたのでお知らせします。

建設機械施工技術検定試験は、建設業法第27条及び第27条の2の規定に基づいて、国土交通大臣の指定試験機関である一般社団法人日本建設機械施工協会が実施しています。

今回の試験の合格者は、来年度夏に実施予定の実地試験に合格すると、2級建設機械施工技士となり、現場の主任技術者等の職務を行うことができるようになります。

### ■ 試験結果

	今回(2級学科2回目) 実施結果	(参考)前回 (2級学科1回目)実績	令和元年度2級学科試験 受検者合計
試験日	令和2年1月19日(日)	令和元年6月16日(日)	—
試験会場	全国10地区(10会場)	全国10地区(12会場)	—
受検者数	1,454人	6,895人	8,349人
合格者数	615人	2,925人	3,540人
合格率	42.3%	42.4%	42.4%

※ 合格率は、小数点以下第2位四捨五入。以降の各表とも同じ。

※ 受検者数、合格者数は、全て延べ数。

※ 今回の試験の受検者実数、種別ごと受検者数及び合格者数については下記「その他」を参照。

### ■ 合格基準

- 得点が満点の60%以上

### ■ その他

- ・ 試験の合格者には、合格通知書を、不合格者には不合格の旨及び成績の通知を一般社団法人日本建設機械施工協会より送付します。
- ・ 一般社団法人日本建設機械施工協会のホームページ(<https://jcmanet-shiken.jp/>)にて、試験問題及び正答、その他を掲載しています。
- ・ 試験問題の内容、受検者個々の得点等に関するお問い合わせには一切応じられません。

(次ページへ続く)

○ 試験種別ごとの受検者及びそれぞれ合格者

試験種別	2級							実人数
	延べ人数							
級別	第1種	第2種	第3種	第4種	第5種	第6種	計	
受検者数(人)	156	1,099	16	131	27	25	1,454	1,283
合格者数(人)	70	474	7	47	6	11	615	551
合格率	44.9%	43.1%	43.8%	35.9%	22.2%	44.0%	42.3%	42.9%

※ 延べ人数について、一回の試験で1人二種別まで受検できるため、実人数とは一致しない。

※ 各種別の内容は以下のとおり。

第1種 ブルドーザー、トラクター・ショベル、モーター・スクレーパーその他これらに類する建設機械による施工

第2種 パワーショベル、バックホウ、ドラグライン、クラムシェルその他これらに類する建設機械による施工

第3種 モーター・グレーダーによる施工

第4種 ロードローラー、タイヤローラー、振動ローラーその他これらに類する建設機械による施工

第5種 アスファルトプラント、アスファルト・デストリビューター、アスファルト・フィニッシャー、コンクリート・スプレッダー、コンクリート・フィニッシャー、コンクリート表面仕上機等による施工

第6種 くい打機、くい抜機、大口径掘削機その他これらに類する建設機械による施工

お問い合わせ先

(技術検定制度について)

国土交通省 土地・建設産業局 建設業課 竹村、酒井

TEL:03-5253-8111(内線24743、24744)

直通:03-5253-8277、FAX:03-5253-1553

(合格基準等について)

国土交通省 総合政策局 公共事業企画調整課 野原、白坂

TEL:03-5253-8111(内線24913、24914)

直通:03-5253-8284、FAX:03-5253-1556

(試験実施機関)

一般社団法人 日本建設機械施工協会 試験部

TEL:03-3433-1575

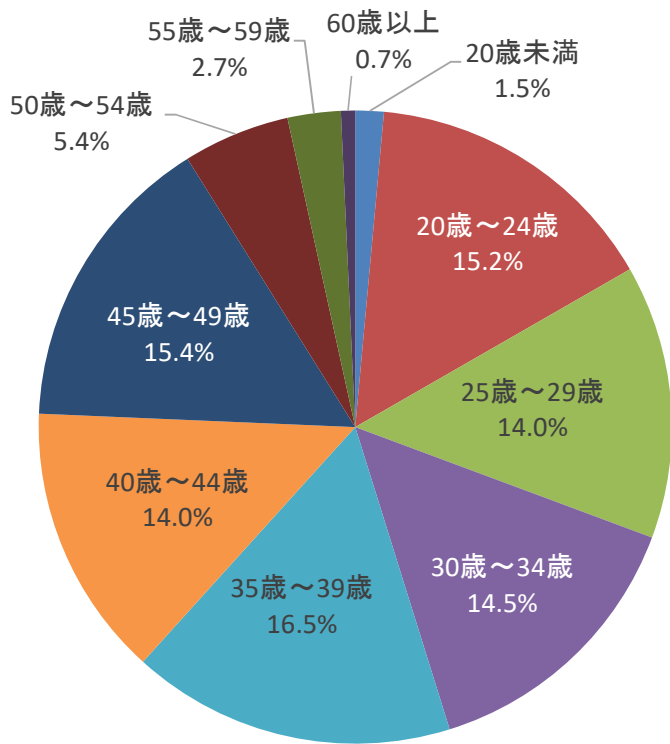
(おわり)

(参考資料)

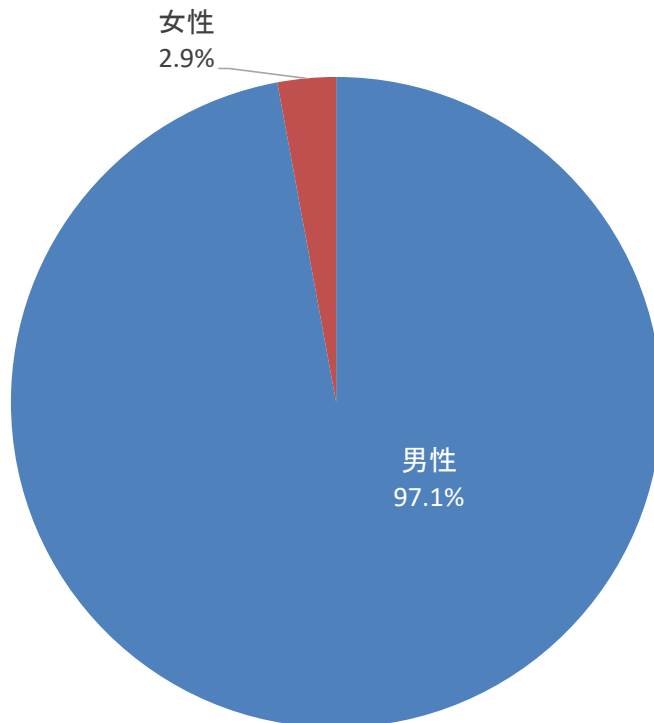
## 2019(令和元)年度 2級建設機械施工技術検定試験 学科試験(第2回) 合格者の主な属性

合格者実数 551名(延べ数 615名)

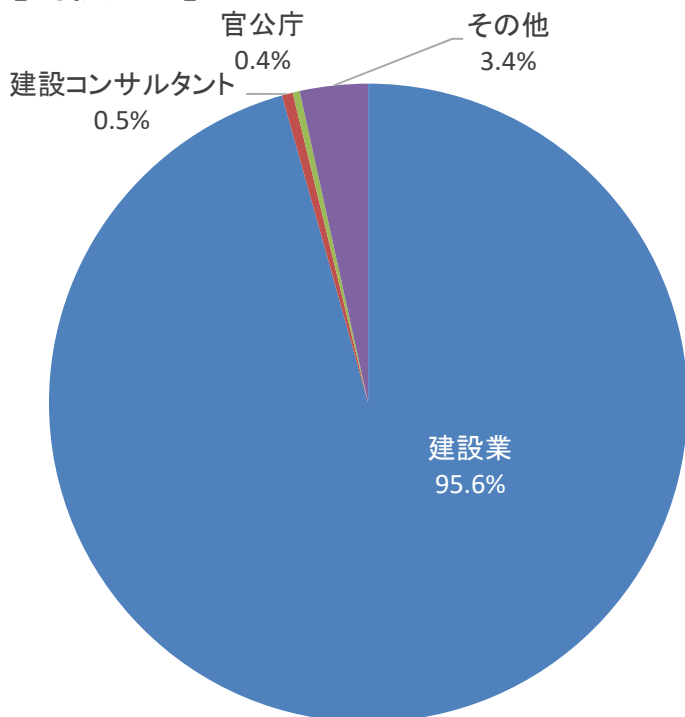
### 【年齢階層別】



### 【男女別】



### 【勤務先別】



年齢階層別		
20歳未満	8	1.5%
20歳～24歳	84	15.2%
25歳～29歳	77	14.0%
30歳～34歳	80	14.5%
35歳～39歳	91	16.5%
40歳～44歳	77	14.0%
45歳～49歳	85	15.4%
50歳～54歳	30	5.4%
55歳～59歳	15	2.7%
60歳以上	4	0.7%
計	551	

男女別		
男性	535	97.1%
女性	16	2.9%
計	551	

勤務先別		
建設業	527	95.6%
建設コンサルタント	3	0.5%
官公庁	2	0.4%
その他	19	3.4%
計	551	

※ 各グラフの占有率は、端数処理により合計が100%となっていない場合があります。