

令和 2 年 1 月 21 日
総合政策局情報政策課
交通経済統計調査室

内航船舶輸送統計月報の概要 令和元年（2019年）10月分

【概要】

1. 総輸送量

総輸送量は、28,223千トン（対前年同月比9.6%減）、14,029百万トンキロ（対前年同月比11.4%減）であった。
コンテナ及びシャーシ扱いの輸送量は、それぞれ1,707千トン、741千トンであった。

2. 品目別

主要10品目は、トンベースで、対前年同月比が、砂利・砂・石材15.9%減、石灰石3.6%減、セメント3.5%減、鉄鋼17.6%減、石炭1.1%減、原油15.4%減、重油15.6%減、揮発油13.8%減、その他の石油及び石油製品9.5%減、化学薬品2.9%減であった。

トンキロベースでは、対前年同月比が、砂利・砂・石材6.5%減、石灰石10.8%減、セメント3.5%減、鉄鋼20.7%減、石炭2.9%減、原油22.1%減、重油13.4%減、揮発油18.0%減、その他の石油及び石油製品17.9%減、化学薬品2.4%減であった。

3. 燃料消費量及び航海距離

燃料消費量の合計は、197,236千リットル（対前年同月比4.2%減）であった。

また、航海距離の合計は、12,030千キロメートル（対前年同月比9.2%減）であった。

4. 輸送効率

内航船舶の合計は、42.0%であり、用途別にみると、貨物船は42.4%、油送船は41.1%であった。

※詳細については、「内航船舶輸送統計月報」を参照して下さい。

※この月報の統計数値を他に転載する場合には、必ず、「内航船舶輸送統計月報」による旨を明記して下さい。

お問い合わせ先：総合政策局情報政策課
交通経済統計調査室
小林、西岡（内線28-743）
代表 03-5253-8111
Fax 03-5253-1567

輸送量(令和元年(2019年)10月分)

単位：M/T

項 目	トン数 (千トン)	前年同月比	トンキロ (千トンキロ)	前年同月比
合 計	28,223	90.4	14,029,027	88.6
大 型 鋼 船	17,556	91.7	10,001,453	89.4
小 型 鋼 船	8,709	86.4	3,720,743	86.2
木 船	-	-	-	-
プッシャーバージ・台船	1,958	98.1	306,831	91.9
貨 物 船	17,337	90.8	8,946,663	91.2
(内コンテナ)	1,707	92.3	1,114,077	94.3
(内シャーシ)	741	171.9	695,622	161.3
大 型 鋼 船	10,249	95.0	5,818,057	94.8
小 型 鋼 船	7,088	85.4	3,128,606	85.3
木 船	-	-	-	-
油 送 船	8,928	88.1	4,775,533	83.8
大 型 鋼 船	7,307	87.5	4,183,396	82.8
小 型 鋼 船	1,621	91.0	592,137	91.1
木 船	-	-	-	-
プッシャーバージ・台船	1,958	98.1	306,831	91.9

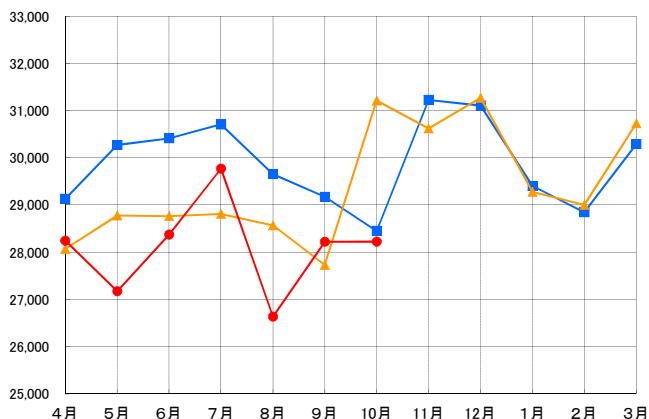
主 要 1 0 品 目	砂利・砂・石材	1,574	84.1	543,664	93.5
	石 灰 石	2,923	96.4	1,047,904	89.2
	セ メ ン ト	2,968	96.5	1,533,185	96.5
	鉄 鋼	2,982	82.4	1,398,438	79.3
	石 炭	1,153	98.9	152,576	97.1
	原 油	1,799	84.6	1,277,111	77.9
	重 油	1,422	84.4	735,402	86.6
	揮 発 油	2,865	86.2	1,476,421	82.0
	その他の石油及び石油製品	1,010	90.5	483,666	82.1
	化 学 薬 品	1,513	97.1	692,190	97.6

燃料消費量及び航海距離(令和元年(2019年)10月分)

項 目	燃料消費量 (千リットル)				前年同月比	航海距離 (千キロメートル)	前年同月比
	A重油	B重油	C重油	計			
合 計	69,145	305	127,787	197,236	95.8	12,030	90.8
大 型 鋼 船	27,721	-	112,577	140,298	97.6	5,703	94.2
小 型 鋼 船	38,995	137	14,390	53,521	91.2	6,152	87.9
木 船	-	-	-	-	-	-	-
プッシャーバージ・台船	2,429	168	820	3,417	98.4	175	85.4

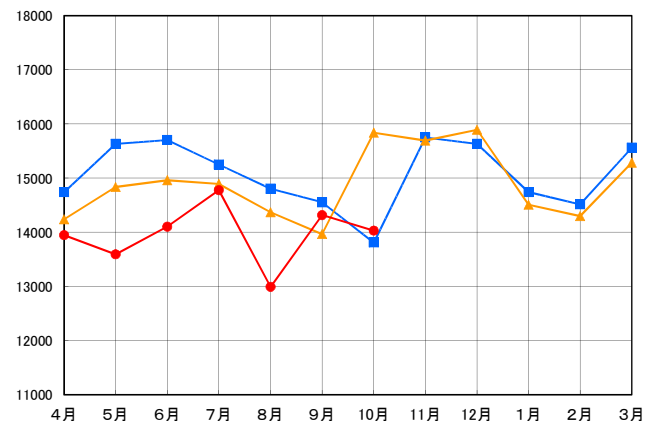
内航船舶輸送量(トン)の推移

単位:千トン



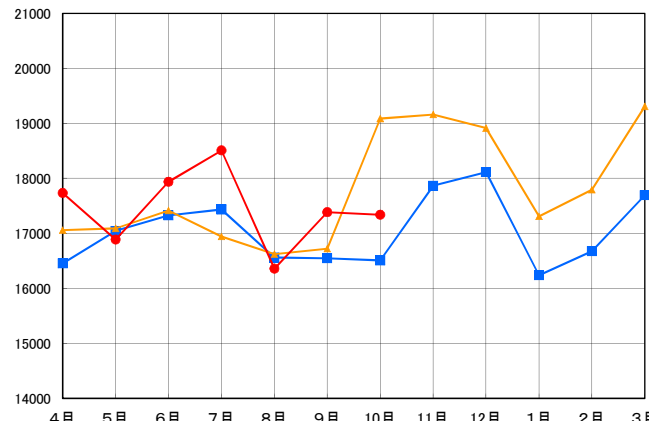
内航船舶輸送量(トンキロ)の推移

単位:百万トンキロ



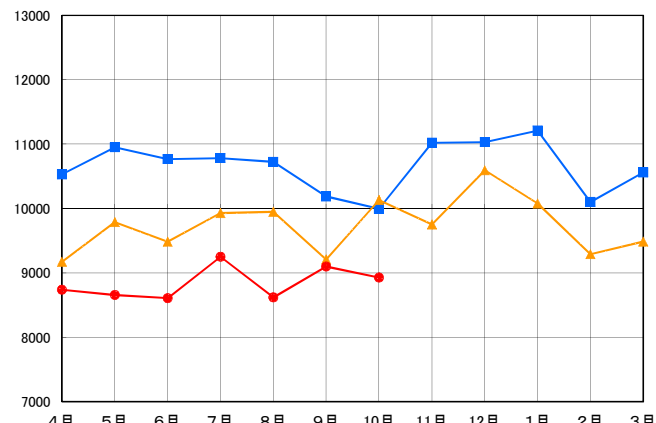
貨物船の輸送量(トン)の推移

単位:千トン



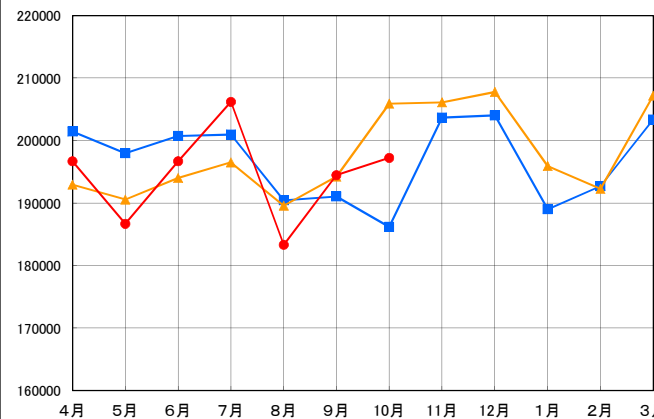
油送船の貨物量(トン)の推移

単位:千トン



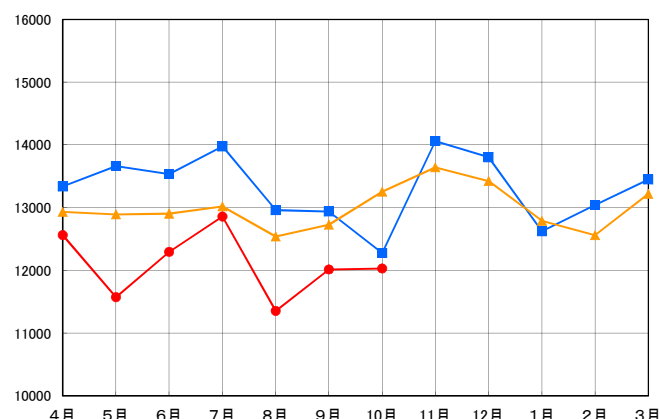
燃料消費量(リットル)の推移

単位:千リットル



航海距離(キロメートル)の推移

単位:千キロメートル



平成29(2017)年度



平成30(2018)年度



令和元(2019)年度