

令和元年12月18日
総合政策局情報政策課
交通経済統計調査室

内航船舶輸送統計月報の概要 令和元年（2019年）9月分

【概要】

1. 総輸送量

総輸送量は、28,221千トン（対前年同月比1.8%増）、14,317百万トンキロ（対前年同月比2.5%増）であった。
コンテナ及びシャーシ扱いの輸送量は、それぞれ1,724千トン、682千トンであった。

2. 品目別

主要10品目は、トンベースで、対前年同月比が、砂利・砂・石材3.4%減、石灰石17.4%増、セメント6.3%減、鉄鋼2.3%増、石炭18.8%増、原油28.0%増、重油15.4%減、揮発油5.9%減、その他の石油及び石油製品14.2%減、化学薬品2.9%減であった。

トンキロベースでは、対前年同月比が、砂利・砂・石材1.0%増、石灰石8.6%増、セメント9.5%減、鉄鋼2.6%増、石炭13.0%減、原油70.6%増、重油8.6%減、揮発油14.8%減、その他の石油及び石油製品18.9%減、化学薬品3.8%減であった。

3. 燃料消費量及び航海距離

燃料消費量の合計は、194,451千リットル（対前年同月比0.1%増）であった。

また、航海距離の合計は、12,016千キロメートル（対前年同月比5.6%減）であった。

4. 輸送効率

内航船舶の合計は、41.6%であり、用途別にみると、貨物船は41.4%、油送船は41.7%であった。

※詳細については、「内航船舶輸送統計月報」を参照して下さい。

※この月報の統計数値を他に転載する場合には、必ず、「内航船舶輸送統計月報」による旨を明記して下さい。

お問い合わせ先：総合政策局情報政策課
交通経済統計調査室
小林、西岡（内線28-743）
代表 03-5253-8111
Fax 03-5253-1567

輸送量(令和元年(2019年)9月分)

単位：M/T

項目	トン数(千トン)	前年同月比	トンキロ(千トンキロ)	
			トンキロ	前年同月比
合計	28,221	101.8	14,316,567	102.5
大型鋼船	17,986	104.7	10,383,291	105.0
小型鋼船	8,495	97.0	3,647,604	95.8
木船	-	-	-	-
プッシャーバージ・台船	1,740	96.7	285,672	105.8
貨物船	17,383	104.0	8,827,873	101.1
(内コンテナ)	1,724	96.3	1,122,978	95.4
(内シャーシー)	682	172.2	638,816	163.0
大型鋼船	10,478	108.1	5,778,469	103.4
小型鋼船	6,905	98.3	3,049,404	97.1
木船	-	-	-	-
油送船	9,099	98.8	5,203,022	104.8
大型鋼船	7,508	100.4	4,604,822	107.1
小型鋼船	1,591	92.0	598,200	89.9
木船	-	-	-	-
プッシャーバージ・台船	1,740	96.7	285,672	105.8

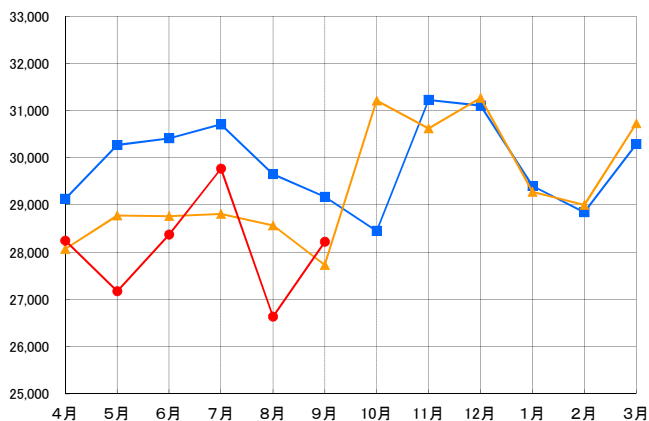
主要10品目	砂利・砂・石材	1,361	96.6	453,290	101.0
	石灰石	3,111	117.4	1,120,419	108.6
	セメント	2,779	93.7	1,411,983	90.5
	鉄鋼	3,138	102.3	1,518,125	102.6
	石炭	1,199	118.8	157,369	87.0
	原油	2,123	128.0	1,688,762	170.6
	重油	1,341	84.6	766,903	91.4
	揮発油	2,909	94.1	1,487,477	85.2
	その他の石油及び石油製品	935	85.8	458,632	81.1
	化学薬品	1,493	97.1	699,511	96.2

燃料消費量及び航海距離(令和元年(2019年)9月分)

項目	燃料消費量(千リットル)				前年同月比	航海距離(千キロメートル)	前年同月比
	A重油	B重油	C重油	計			
合計	67,286	353	126,812	194,451	100.1	12,016	94.4
大型鋼船	26,959	-	111,466	138,425	101.2	5,720	97.0
小型鋼船	38,103	195	14,526	52,825	97.2	6,136	92.1
木船	-	-	-	-	-	-	-
プッシャーバージ・台船	2,224	158	819	3,201	103.9	159	90.9

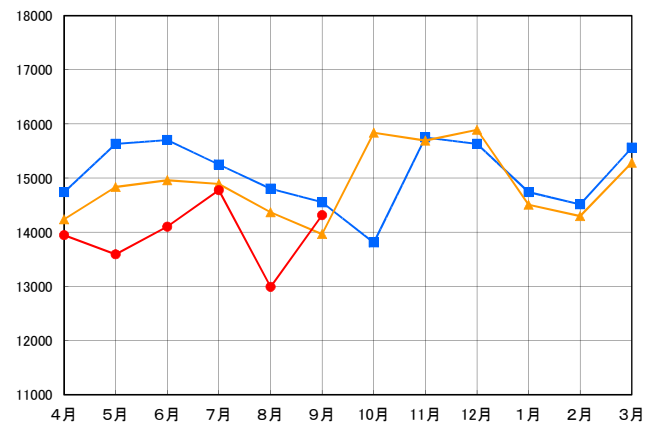
内航船舶輸送量(トン)の推移

単位:千トン



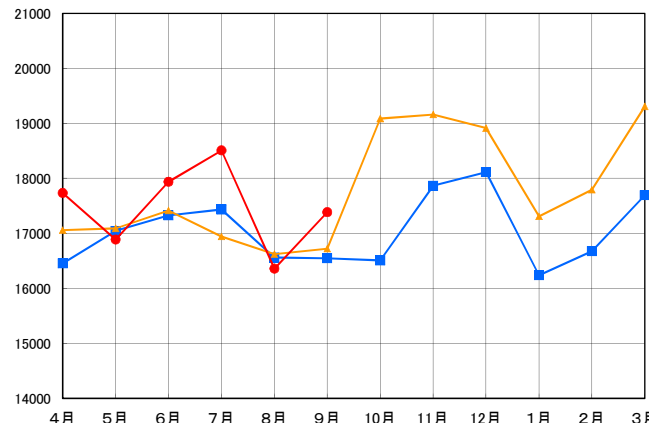
内航船舶輸送量(トンキロ)の推移

単位:百万トンキロ



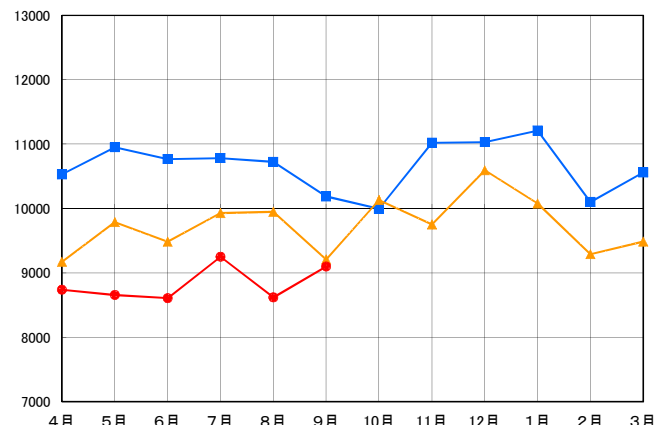
貨物船の輸送量(トン)の推移

単位:千トン



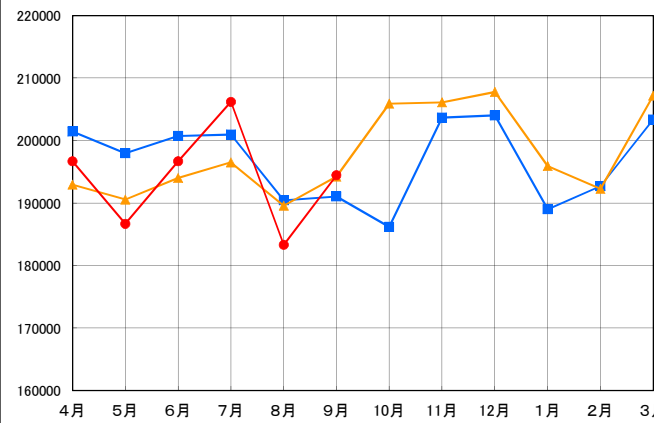
油送船の貨物量(トン)の推移

単位:千トン



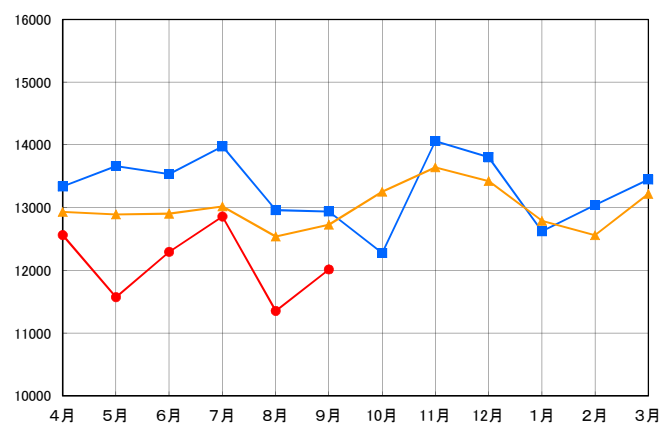
燃料消費量(リットル)の推移

単位:千リットル



航海距離(キロメートル)の推移

単位:千キロメートル



平成29(2017)年度



平成30(2018)年度



令和元(2019)年度