

令和元年10月21日
総合政策局情報政策課
交通経済統計調査室

内航船舶輸送統計月報の概要 令和元年（2019年）7月分

【概要】

1. 総輸送量

総輸送量は、29,770千トン（対前年同月比3.3%増）、14,779百万トンキロ（対前年同月比0.8%減）であった。
コンテナ及びシャーシ扱いの輸送量は、それぞれ1,648千トン、684千トンであった。

2. 品目別

主要10品目は、トンベースで、対前年同月比が、砂利・砂・石材28.7%増、石灰石20.2%増、セメント4.7%増、鉄鋼1.7%増、石炭7.6%増、原油13.4%減、重油14.7%減、揮発油0.5%増、その他の石油及び石油製品4.1%減、化学薬品6.4%減であった。

トンキロベースでは、対前年同月比が、砂利・砂・石材39.5%増、石灰石16.7%増、セメント1.4%増、鉄鋼2.0%減、石炭19.7%減、原油8.0%減、重油8.3%減、揮発油6.4%減、その他の石油及び石油製品6.0%減、化学薬品9.7%減であった。

3. 燃料消費量及び航海距離

燃料消費量の合計は、206,199千リットル（対前年同月比4.9%増）であった。

また、航海距離の合計は、12,859千キロメートル（対前年同月比1.2%減）であった。

4. 輸送効率

内航船舶の合計は、40.6%であり、用途別にみると、貨物船は40.9%、油送船は40.0%であった。

※詳細については、「内航船舶輸送統計月報」を参照して下さい。

※この月報の統計数値を他に転載する場合には、必ず、「内航船舶輸送統計月報」による旨を明記して下さい。

お問い合わせ先：総合政策局情報政策課
交通経済統計調査室
小林、西岡（内線28-743）
代表 03-5253-8111
Fax 03-5253-1567

輸送量(令和元年(2019年)7月分)

単位：M/T

項 目	トン数(千トン)	前年同月比	トンキロ(千トンキロ)	
			トンキロ	前年同月比
合 計	29,770	103.3	14,778,584	99.2
大 型 鋼 船	18,485	103.9	10,557,430	101.0
小 型 鋼 船	9,271	102.1	3,931,485	95.5
木 船	-	-	-	-
プッシャーバージ・台船	2,014	103.8	289,669	89.3
貨 物 船	18,506	109.2	9,379,013	103.9
(内 コンテナ)	1,648	90.8	1,086,560	93.2
(内シャーシー)	684	156.2	635,774	147.1
大 型 鋼 船	11,008	113.8	6,100,376	108.4
小 型 鋼 船	7,498	103.1	3,278,637	96.5
木 船	-	-	-	-
油 送 船	9,250	93.2	5,109,902	92.2
大 型 鋼 船	7,477	92.0	4,457,055	92.4
小 型 鋼 船	1,773	98.2	652,848	91.0
木 船	-	-	-	-
プッシャーバージ・台船	2,014	103.8	289,669	89.3

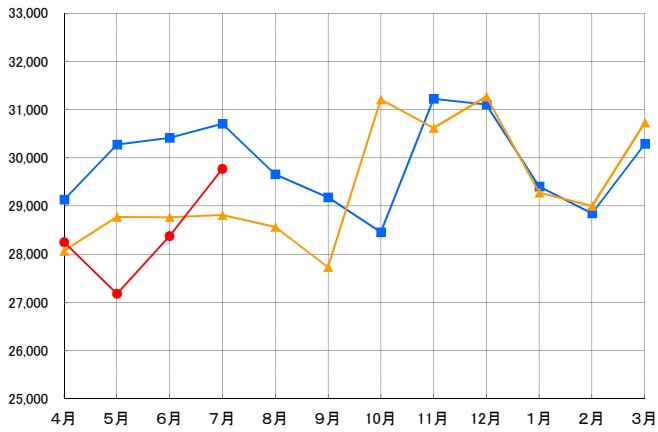
主 要 1 0 品 目	砂利・砂・石材	1,706	128.7	588,821	139.5
	石 灰 石	3,251	120.2	1,194,466	116.7
	セ メ ン ト	3,079	104.7	1,567,197	101.4
	鉄 鋼	3,329	101.7	1,608,782	98.0
	石 炭	1,229	107.6	143,490	80.3
	原 油	1,803	86.6	1,357,597	92.0
	重 油	1,423	85.3	755,347	91.7
	揮 発 油	3,194	100.5	1,672,775	93.6
	その他の石油及び石油製品	1,032	95.9	516,864	94.0
	化 学 薬 品	1,557	93.6	721,521	90.3

燃料消費量及び航海距離(令和元年(2019年)7月分)

項 目	燃料消費量(千リットル)				前年同月比	航海距離(千キロメートル)	前年同月比
	A重油	B重油	C重油	計			
合 計	71,143	321	134,736	206,199	104.9	12,859	98.8
大 型 鋼 船	28,472	-	118,529	147,002	107.9	6,137	102.8
小 型 鋼 船	40,074	174	15,486	55,734	97.6	6,543	95.7
木 船	-	-	-	-	-	-	-
プッシャーバージ・台船	2,596	147	721	3,464	110.5	179	83.3

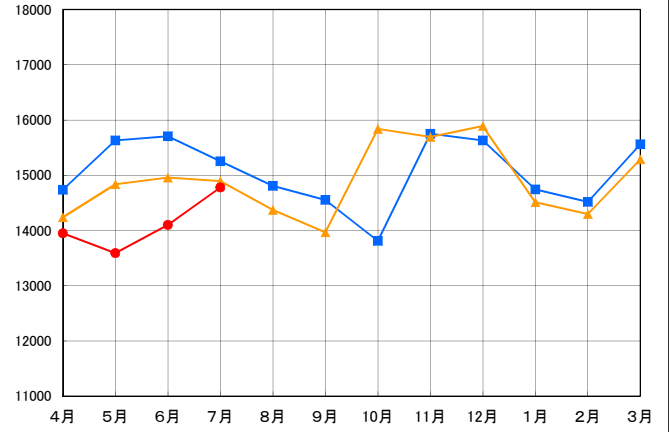
内航船舶輸送量(トン)の推移

単位:千トン



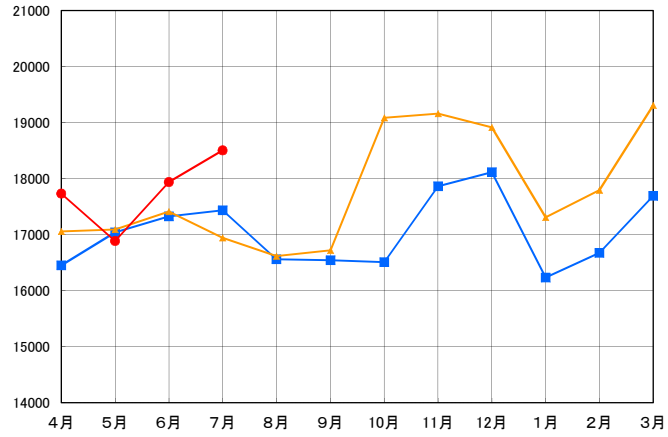
内航船舶輸送量(トンキロ)の推移

単位:百万トンキロ



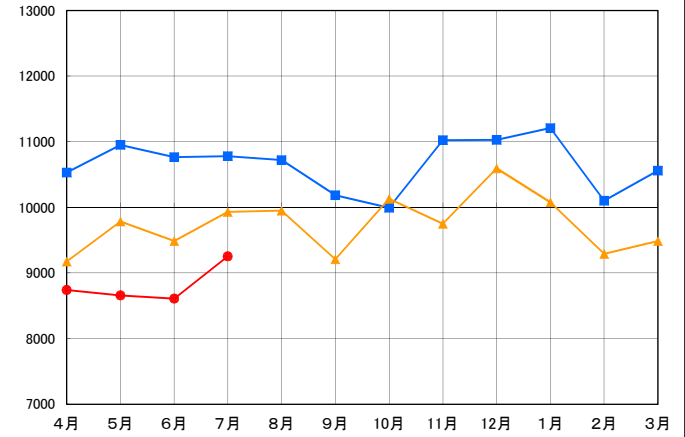
貨物船の輸送量(トン)の推移

単位:千トン



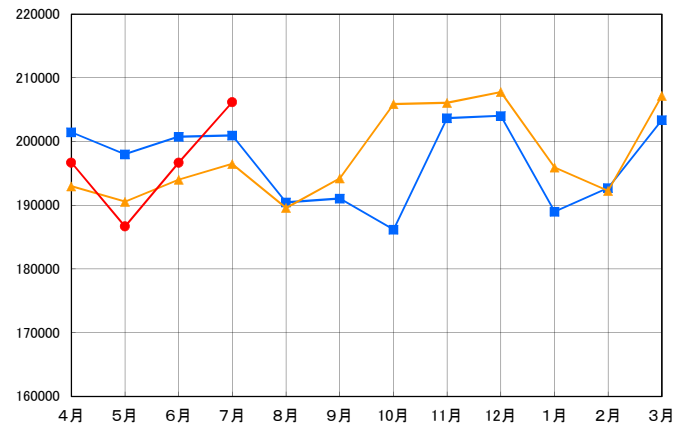
油送船の貨物量(トン)の推移

単位:千トン



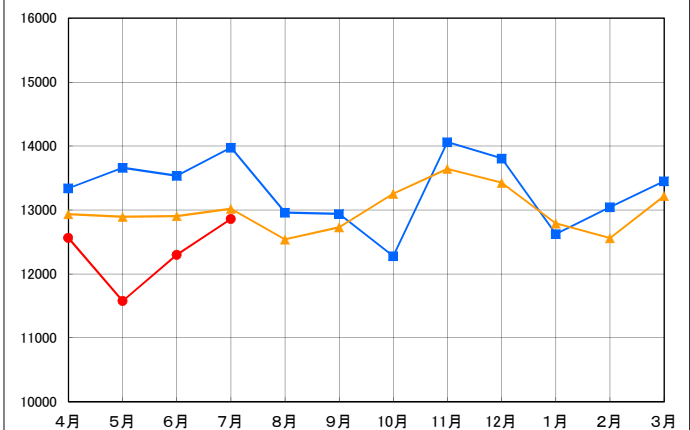
燃料消費量(リットル)の推移

単位:千リットル



航海距離(キロメートル)の推移

単位:千キロメートル



■ 平成29(2017)年度

▲ 平成30(2018)年度

● 令和元(2019)年度