

令和元年9月12日  
総合政策局情報政策課  
交通経済統計調査室

## 鉄道輸送統計月報(概要)

(令和元年(2019年)6月分)

## 1. 鉄・軌道旅客輸送量

旅客数量総合計は、21億5960万人、前年同月比1.5%増、人キロ総合計では、352億人キロ、前年同月比1.6%増であった。

表1 鉄・軌道旅客輸送量

項目	旅客数量 (千人)	前年同月比	旅客人キロ (千人キロ)	前年同月比
JR旅客会社	805,861	101.1	21,073,553	101.5
うち新幹線	27,805	102.1	6,694,644	102.7
民鉄(JR以外)	1,353,739	101.7	14,123,704	101.7
合計	2,159,600	101.5	35,197,257	101.6

## 2. 鉄道貨物輸送量

貨物数量総合計は、330万トン、前年同月比6.0%増、貨物トンキロ総合計では、16億トンキロ、前年同月比4.1%減であった。

表2 鉄道貨物輸送量

項目	貨物数量 (トン)	前年同月比	貨物トンキロ (千トンキロ)	前年同月比
コンテナ	1,923,182	97.5	1,454,925	95.4
車扱	1,380,044	120.7	108,990	103.1
合計	3,303,226	106.0	1,563,913	95.9

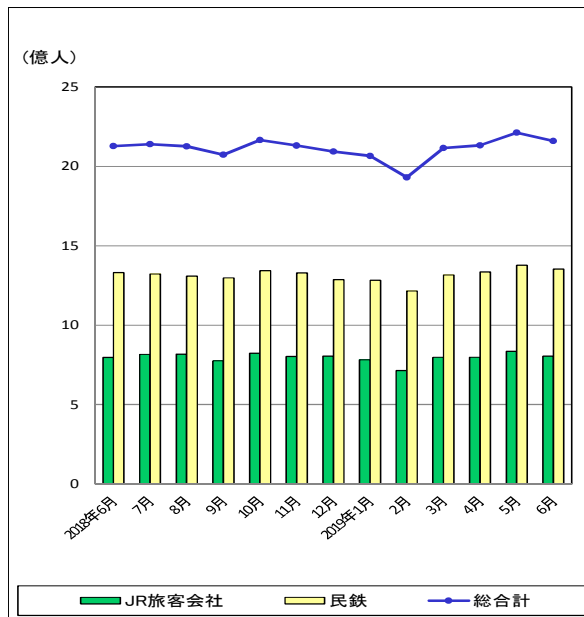
※ 詳細については、「鉄道輸送統計月報」を参照して下さい。

※ この月報の統計数値を他に転載する場合には、必ず、「鉄道輸送統計月報」による旨を明記して下さい。

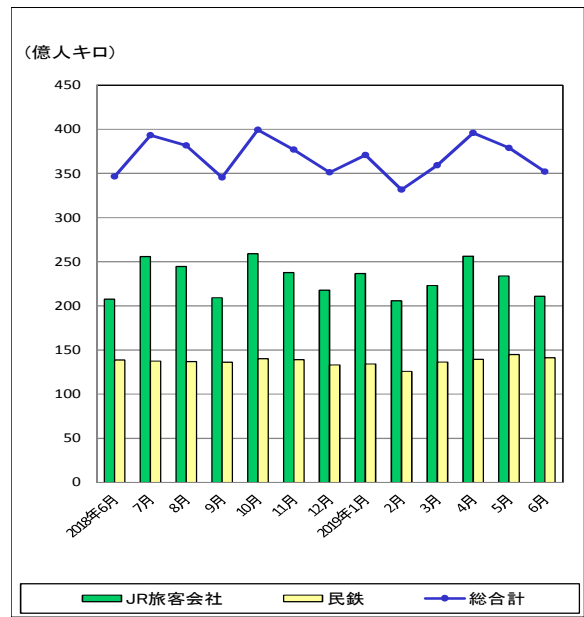
お問い合わせ先：総合政策局情報政策課  
交通経済統計調査室  
土屋、岡本(28-731)  
代表 03-5253-8111  
直通 03-5253-8346  
FAX 03-5253-1567

(参考) 推移表

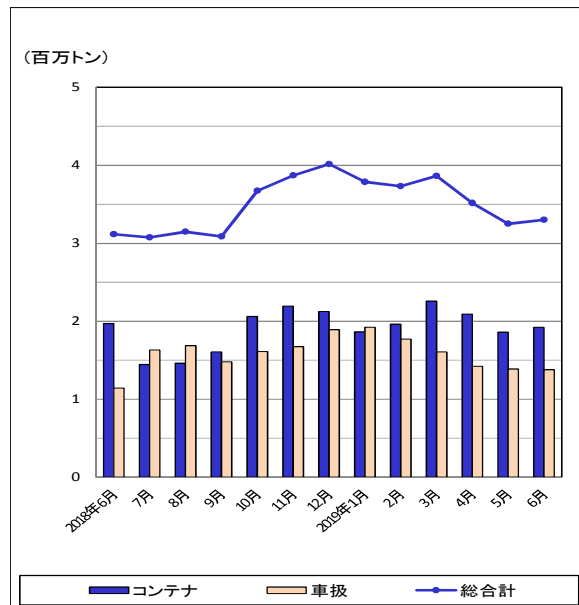
鉄・軌道旅客輸送量(旅客数量)の推移



鉄・軌道旅客輸送量(旅客人キロ)の推移



鉄道貨物輸送量(貨物数量)の推移



鉄道貨物輸送量(貨物トンキロ)の推移

