

船員教育機関卒業生の求人・就職状況

令和6年4月1日 現在

	卒業 年度	卒業 者数	就職 希望者 数	求 人										就 職										進 学						
				海 上 産 業										陸 上 産 業	合 計	海 上 産 業										陸 上 産 業	合 計	海 事 関 連 分 野	そ の 他	合 計
				外 航		内 航		カーフェリー ／ 旅客船	官公庁	水産系	計	外 航				内 航		カーフェリー ／ 旅客船	官公庁	水産系	計									
				外航労	その他	三団体	その他					外航労	その他			三団体	その他													
商船系大学	R1	80	72	82	42	30	58	25	27	4	268	547	815	41 (4)	10 (1)	7 (0)	2 (1)	5 (1)	2 (1)	0 (0)	67 (8)	5 (0)	72 (8)	8 (1)	0 (0)	8 (1)				
	R2	88	86	91	35	29	66	25	39	1	286	323	609	43 (2)	8 (1)	6 (1)	8 (2)	6 (0)	4 (1)	0 (0)	75 (7)	11 (5)	86 (12)	2 (1)	0 (0)	2 (1)				
	R3	77	70	73	14	45	87	19	82	3	323	247	570	39 (2)	8 (1)	3 (0)	9 (0)	1 (0)	7 (1)	1 (0)	68 (4)	2 (0)	70 (4)	4 (1)	0 (0)	4 (1)				
	R4	83	74	94	47	34	81	28	84	0	368	496	864	40 (6)	5 (3)	7 (0)	4 (0)	3 (0)	10 (3)	0 (0)	69 (12)	5 (3)	74 (15)	8 (2)	0 (0)	8 (2)				
	2校 R5	64	57	90	16	35	47	12	103	0	303	802	1,105	31 (2)	9 (1)	1 (0)	2 (0)	5 (1)	3 (0)	0 (0)	51 (4)	6 (3)	57 (7)	5 (2)	0 (0)	5 (2)				
商船系高専	R1	173	144	84	120	121	262	100	153	0	840	974	1,814	12 (0)	14 (0)	27 (3)	50 (6)	20 (1)	0 (0)	0 (0)	123 (10)	21 (5)	144 (15)	26 (6)	2 (0)	28 (6)				
	R2	194	171	71	81	114	234	69	184	0	753	957	1,710	11 (2)	20 (3)	27 (3)	59 (8)	26 (5)	1 (0)	0 (0)	144 (21)	26 (6)	170 (27)	17 (3)	2 (0)	19 (3)				
	R3	196	164	79	80	122	285	79	283	1	929	1,502	2,431	6 (0)	18 (2)	28 (4)	64 (5)	22 (1)	1 (1)	0 (0)	139 (13)	25 (4)	164 (17)	29 (5)	1 (0)	30 (5)				
	R4	184	152	75	77	142	240	83	223	1	841	1,409	2,250	10 (2)	26 (3)	25 (3)	47 (2)	13 (1)	2 (1)	0 (0)	123 (12)	29 (3)	152 (15)	29 (11)	1 (0)	30 (11)				
	5校 R5	171	140	81	95	126	260	108	254	3	927	1,589	2,516	20 (1)	22 (1)	23 (2)	36 (6)	15 (0)	1 (0)	0 (0)	117 (10)	23 (3)	140 (13)	29 (2)	0 (0)	29 (2)				
独立行政法人 海技教育機構	海上技術学校 海上技術短期大学校	R1	370	350	1	18	228	750	181	139	96	1,413	23	1,436	1 (0)	2 (1)	98 (5)	186 (7)	36 (3)	15 (2)	6 (0)	344 (18)	3 (1)	347 (19)	17 (1)	3 (0)	20 (1)			
		R2	356	338	0	17	204	684	173	178	95	1,351	22	1,373	0 (0)	1 (0)	83 (6)	182 (15)	31 (4)	30 (4)	5 (0)	332 (29)	1 (0)	333 (29)	13 (1)	0 (0)	13 (1)			
		R3	362	338	2	11	181	785	150	150	113	1,392	16	1,408	1 (0)	3 (0)	74 (4)	191 (12)	42 (3)	16 (1)	4 (0)	331 (20)	3 (0)	334 (20)	16 (1)	5 (0)	21 (1)			
		R4	373	347	2	13	218	911	172	138	107	1,561	31	1,592	2 (0)	3 (2)	75 (5)	195 (16)	39 (4)	20 (3)	5 (0)	339 (30)	6 (0)	345 (30)	20 (1)	2 (0)	22 (1)			
		7校 R5	349	322	1	29	284	998	222	93	106	1,733	44	1,777	1 (0)	9 (2)	69 (7)	179 (8)	26 (2)	18 (4)	11 (0)	313 (23)	5 (0)	318 (23)	23 (4)	1 (0)	24 (4)			
	海技大学校	R1	24	24	16	18	27	21	19	47	4	152	4	156	1 (0)	9 (0)	2 (0)	6 (0)	3 (0)	3 (1)	0 (0)	24 (1)	0 (0)	24 (1)	0 (0)	0 (0)	0 (0)			
		R2	26	26	14	12	23	56	21	39	8	173	7	180	3 (0)	5 (0)	3 (0)	12 (0)	1 (0)	1 (0)	0 (0)	25 (0)	1 (0)	26 (0)	0 (0)	0 (0)	0 (0)			
		R3	17	17	16	17	16	68	15	50	11	193	3	196	2 (0)	7 (0)	3 (0)	1 (0)	1 (0)	3 (0)	0 (0)	17 (0)	0 (0)	17 (0)	0 (0)	0 (0)	0 (0)			
		R4	10	10	13	9	19	42	14	72	1	170	2	172	0 (0)	2 (0)	2 (0)	4 (0)	0 (0)	1 (1)	1 (0)	10 (1)	0 (0)	10 (1)	0 (0)	0 (0)	0 (0)			
		R5	14	14	13	28	7	79	13	8	6	154	3	157	2 (0)	10 (1)	0 (0)	0 (0)	1 (0)	0 (0)	0 (0)	13 (1)	0 (0)	13 (1)	0 (0)	0 (0)	0 (0)			

注 (1) 商船系大学の数値について、東京海洋大学及び神戸大学の乗船実習科進学者に係るものである。
 (2) 商船系高専の数値について、富山、鳥羽、大島、広島、弓削の各高専商船学科に係るものである。
 (3) 海上技術学校 海上技術短期大学校の数値について、海上技術学校卒業後、乗船実習科に進学した者も含む。
 (4) 海技大学校の数値について、海上技術学校及び海上技術短期大学校卒業後、海上技術コース進学者に係るものである。
 (5) 卒業時期について、商船系大学及び高専は9月、海上技術学校及び海上技術短期大学校は翌年3月（乗船実習科修了は同年9月）である。
 (6) 内航三団体とは、内航労務協会、一洋会、全内航を指す。

船員教育機関における航海・機関別の求人・就職状況(令和5年度)

1. 三級海技士養成機関(商船系大学:2校、商船系高専:5校、海技大学校)

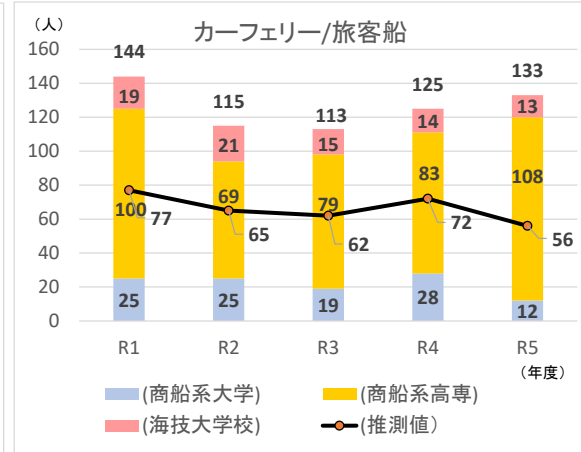
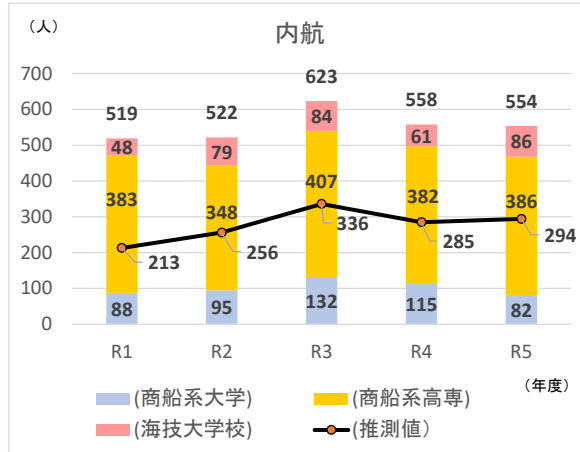
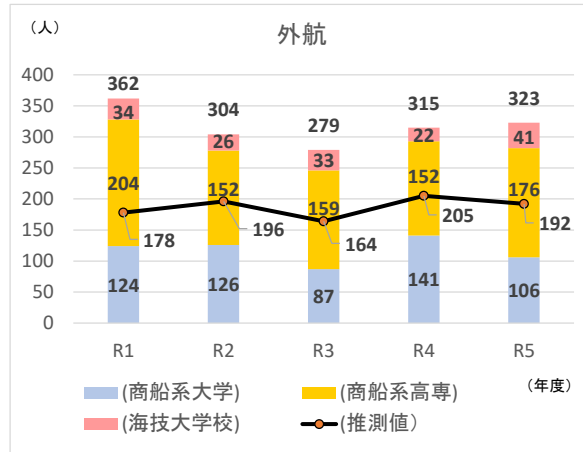
	卒業生数			就職希望者数	就職者数			進学者数	外航						内航						カーフェリー／旅客船			官公庁			水産										
	外航労		その他		三団体				その他			カーフェリー／旅客船			官公庁			水産																			
	航海	機関	計		航海	機関	計		航海	機関	計	航海	機関	計	航海	機関	計	航海	機関	計	航海	機関	計	航海	機関	計											
求人数(延数)	/								94	90	184	66	73	139	83	85	168	199	187	386	64	69	133	193	172	365	5	4	9								
(商船系大学)									46	44	90	8	8	16	17	18	35	24	23	47	6	6	12	51	52	103	0	0	0								
(商船系高専)									39	42	81	43	52	95	62	64	126	129	131	260	53	55	108	140	114	254	2	1	3								
(海技大学校)									9	4	13	15	13	28	4	3	7	46	33	79	5	8	13	2	6	8	3	3	6								
採用数	/								29	24	53	24	17	41	14	10	24	21	17	38	13	8	21	3	1	4	0	0	0								
(商船系大学)									42	22	64	57	51	6	57	5	20	11	31	6	3	9	1	0	1	1	1	2	5	0	5	2	1	3	0	0	0
(商船系高専)									84	87	171	140	117	23	140	29	9	11	20	10	12	22	13	10	23	20	16	36	7	8	15	1	0	1	0	0	0
(海技大学校)									10	4	14	14	13	0	13	0	0	2	2	8	2	10	0	0	0	0	0	0	1	0	1	0	0	0	0	0	0

2. 四級海技士養成機関(海上技術学校:3校、海上技術短期大学校:4校)

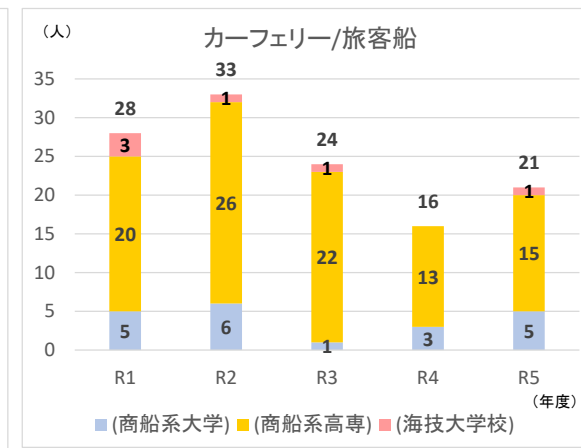
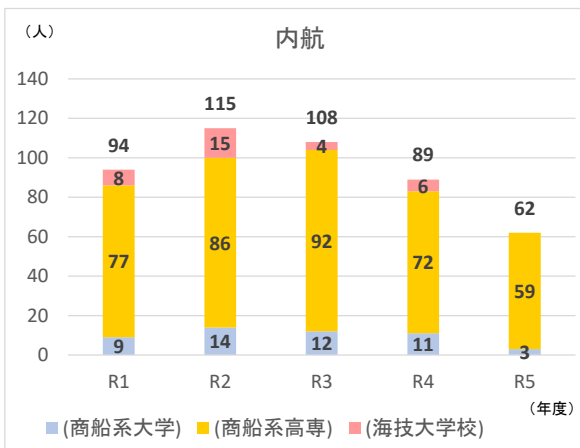
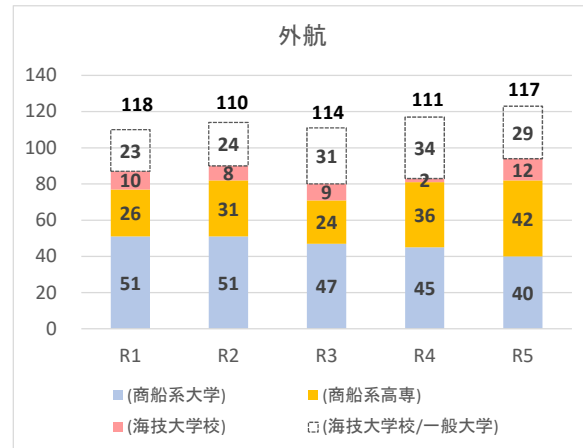
	卒業生数	就職希望者数	就職者数			進学者数	外航						内航						カーフェリー／旅客船			官公庁			水産										
			外航労		その他		三団体			その他			カーフェリー／旅客船			官公庁			水産																
			航海	機関	計		航海	機関	計	航海	機関	計	航海	機関	計	航海	機関	計	航海	機関	計	航海	機関	計	航海	機関	計								
求人数(実数)	/								0	1	1	15	14	29	165	119	284	559	439	998	137	85	222	59	34	93	53	53	106						
採用数									349	322	313	5	318	24	0	1	1	6	3	9	49	20	69	119	60	179	17	9	26	14	4	18	6	5	11
(海校・本科)									14	9	5	3	8	5	0	1	1	0	0	0	0	0	0	0	0	0	0	0	0	3	1	4	0	0	0
(海校・乗船実習科)									68	67	67	0	67	0	0	0	0	2	1	3	9	3	12	35	15	50	2	0	2	0	0	0	0	0	0
(海技短大・専修科)	267	246	241	2	243	19	0	0	0	4	2	6	40	17	57	84	45	129	15	9	24	11	3	14	6	5	11								

三級海技士養成機関における求人・就職状況の推移(令和1年～令和5年度)
 (商船系大学:2校、商船系高専:5校、海技大学校)

求人数(延数)



就職者数(実数)

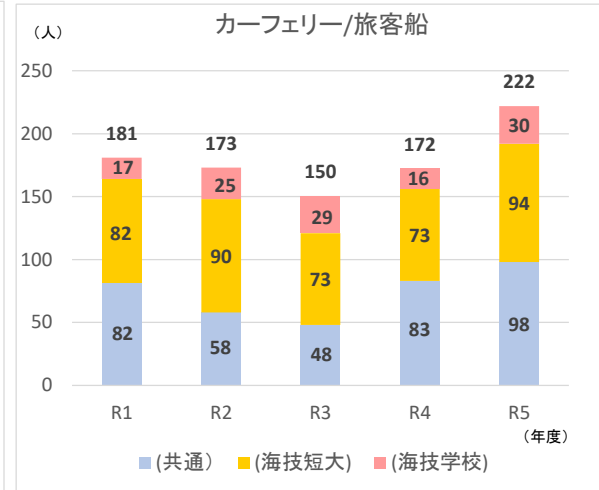
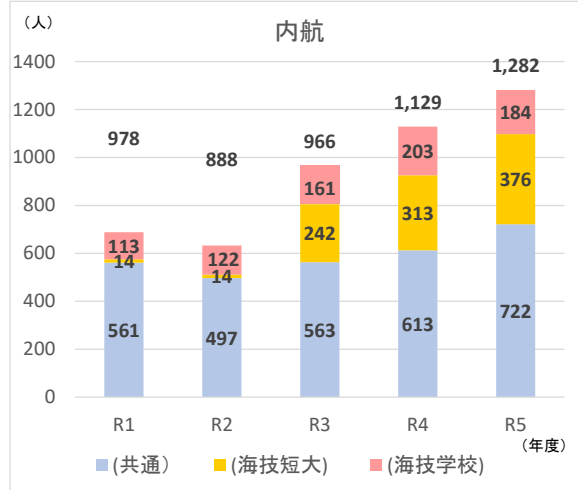
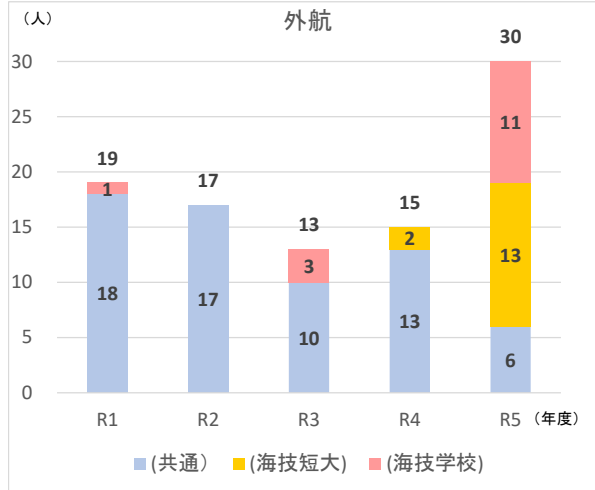


(注)「海技大学校/一般大学」の就職者数(実数)は、一般大学等の卒業生であって海運会社に海上職として雇用された者を対象とする海技大学校の3級海技士養成コースの入学者数

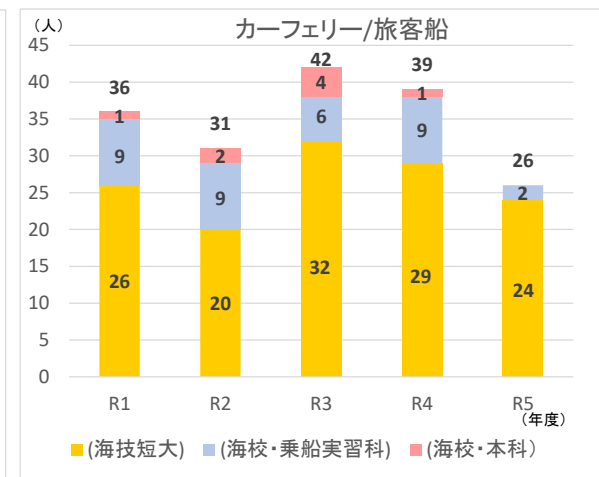
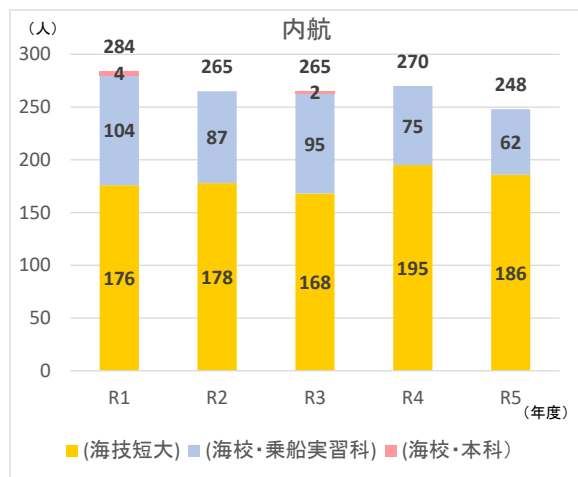
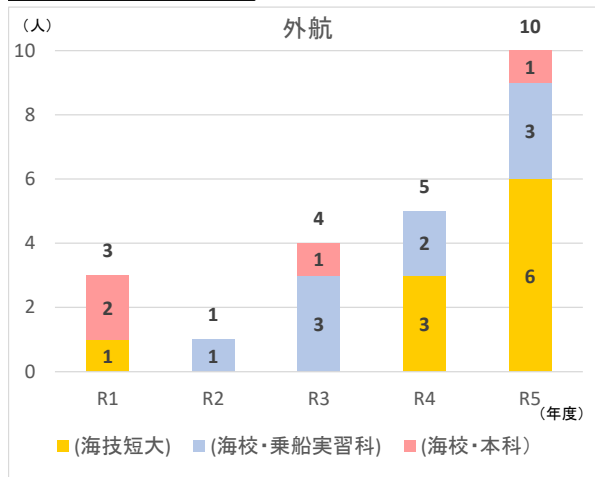
四級海技士養成機関における求人・就職状況の推移(令和1～令和5年度)

(海上技術学校、海上技術短期大学校:7校)

求人数(実数)

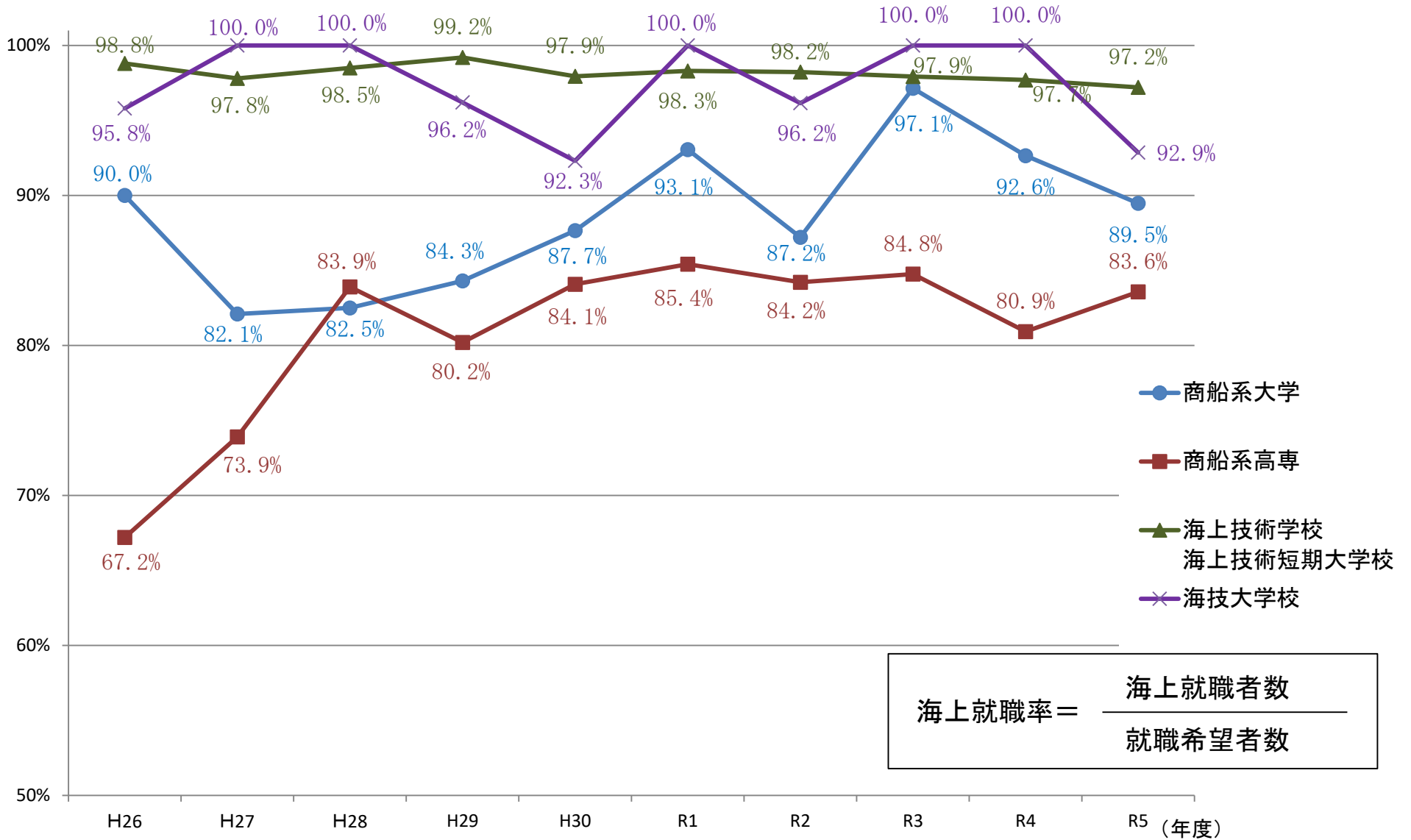


就職者数(実数)



海上就職率の推移

(就職率)



船員教育機関入学状況

令和6年4月1日現在

	入学年度	入学定員	応募者数	倍率	入学者数
商船系大学	R2	318	1,287 (181)	4.0	325 (46)
	R3	318	1,332 (214)	4.2	324 (59)
	R4	318	1,201 (162)	3.8	331 (47)
	R5	318	1,145 (154)	3.6	321 (41)
	R6	318	1,230 (168)	3.9	320 (40)
商船系高専	R2	200	305 (49)	1.5	212 (36)
	R3	200	282 (52)	1.4	209 (42)
	R4	200	266 (52)	1.3	206 (45)
	R5	200	282 (43)	1.4	210 (35)
	R6	200	288 (48)	1.4	210 (43)
海技独立行政法人	R2	360	642 (41)	1.8	357 (31)
	R3	400	635 (51)	1.6	380 (35)
	R4	400	523 (41)	1.3	369 (34)
	R5	360	481 (43)	1.3	336 (33)
	R6	405	477 (44)	1.2	378 (37)

- (注) 1. 商船系大学の数値は、東京海洋大学「海事システム工学科」、「海洋電子機械工学科」及び神戸大学「海洋政策科学部」に係るものである。
 2. 商船系高専の数値は、商船学科【航海コース及び機関コース】に係るものである。
 3. (独)海技教育機構の数値は、海上技術学校4校(令和2年度は3校)及び海上技術短期大学校3校に係るものである。なお、令和3年度からは小樽校(高校相当)が短大化したため、海上技術学校3校、海上技術短期大学校4校の合計数である。また、令和6年度からは唐津校(高校相当)が短大化したため、海上技術学校2校、海上技術短期大学校5校の合計数である。
 4. 「応募者数」及び「入学者数」のうち、()の数値は女子に係る内数である。
 5. (独)海技教育機構の令和2年度入学定員360名は、小樽校(高校相当)が令和3年度から短期大学校として開校するため入学生募集を停止したことによるもの。また、令和5年度入学定員360名についても、唐津校(高校相当)が令和6年度から短期大学校として開校するため入学生募集を停止したことによるもの。

