

船員教育機関卒業生の求人・就職状況等について

船員教育機関卒業生の求人・就職状況

令和4年4月1日 現在

	卒業 年度	卒業 者数	就職 希望者 数	求 人										就 職										進 学						
				海 上 産 業										陸 上 産 業	合 計	海 上 産 業										陸 上 産 業	合 計	海 事 関 連 分 野	そ の 他	合 計
				外 航		内 航		カ-フェリー / 旅客 船	官 公 庁	水 産 系	計	外 航				内 航		カ-フェリー / 旅客 船	官 公 庁	水 産 系	計									
				外 航 労	そ の 他	三 団 体	そ の 他					外 航 労	そ の 他			三 団 体	そ の 他													
商船系大学 2校	H29	97	89	77	28	27	47	24	26	1	230	360	590	50 (3)	11 (1)	4 (0)	5 (1)	2 (0)	3 (0)	0 (0)	75 (5)	14 (3)	89 (8)	8 (3)	0 (0)	8 (3)				
	H30	90	81	82	43	22	40	15	19	4	225	370	595	44 (0)	6 (0)	6 (0)	5 (0)	2 (0)	8 (1)	0 (0)	71 (1)	10 (2)	81 (3)	9 (1)	0 (0)	9 (1)				
	R1	80	72	82	42	30	58	25	27	4	268	547	815	41 (4)	10 (1)	7 (0)	2 (1)	5 (1)	2 (1)	0 (0)	67 (8)	5 (0)	72 (8)	8 (1)	0 (0)	8 (1)				
	R2	88	86	91	35	29	66	25	39	1	286	323	609	43 (2)	8 (1)	6 (1)	8 (2)	6 (0)	4 (1)	0 (0)	75 (7)	11 (5)	86 (12)	2 (1)	0 (0)	2 (1)				
	R3	77	70	73	14	45	87	19	82	3	323	247	570	39 (2)	8 (1)	3 (0)	9 (0)	1 (0)	7 (1)	1 (0)	68 (4)	2 (0)	70 (4)	4 (1)	0 (0)	4 (1)				
商船系高専 5校	H29	192	162	75	100	113	228	101	201	2	820	890	1,710	18 (1)	16 (0)	22 (3)	49 (4)	23 (2)	0 (0)	2 (0)	130 (10)	32 (6)	162 (16)	25 (6)	2 (1)	27 (7)				
	H30	188	157	80	88	121	215	101	179	0	784	1,194	1,978	15 (0)	20 (0)	27 (3)	49 (3)	20 (0)	0 (0)	0 (0)	131 (6)	26 (5)	157 (11)	23 (2)	4 (0)	27 (2)				
	R1	173	144	84	120	121	262	100	153	0	840	974	1,814	12 (0)	14 (0)	27 (3)	50 (6)	20 (1)	0 (0)	0 (0)	123 (10)	21 (5)	144 (15)	26 (6)	2 (0)	28 (6)				
	R2	194	171	71	81	114	234	69	184	0	753	957	1,710	11 (2)	20 (3)	27 (3)	59 (8)	26 (5)	1 (0)	0 (0)	144 (21)	26 (6)	170 (27)	17 (3)	2 (0)	19 (3)				
	R3	196	164	79	80	122	285	79	283	1	929	1,502	2,431	6 (0)	18 (2)	28 (4)	64 (5)	22 (1)	1 (1)	0 (0)	139 (13)	25 (4)	164 (17)	29 (5)	1 (0)	30 (5)				
独立行政法人 海技教育機構	海上技術学校 4校	海上技術短期 大学 3校	H29	392	356	0	27	117	619	166	121	71	1121	29	1,150	0 (0)	7 (1)	71 (2)	215 (4)	43 (4)	13 (1)	4 (0)	353 (12)	1 (0)	354 (12)	30 (2)	3 (0)	33 (2)		
			H30	369	340	1	27	152	729	187	60	66	1,222	21	1,243	1 (0)	6 (0)	82 (4)	173 (4)	52 (8)	14 (5)	5 (0)	333 (21)	3 (0)	336 (21)	24 (0)	3 (0)	27 (0)		
			R1	370	350	1	18	228	750	181	139	96	1,413	23	1,436	1 (0)	2 (1)	98 (5)	186 (7)	36 (3)	15 (2)	6 (0)	344 (18)	3 (1)	347 (19)	17 (1)	3 (0)	20 (1)		
			R2	356	338	0	17	204	684	173	178	95	1,351	22	1,373	0 (0)	1 (0)	83 (6)	182 (15)	31 (4)	30 (4)	5 (0)	332 (29)	1 (0)	333 (29)	13 (1)	0 (0)	13 (1)		
			R3	362	338	2	11	181	785	150	150	113	1,392	16	1,408	1 (0)	3 (0)	74 (4)	191 (12)	42 (3)	16 (1)	4 (0)	331 (20)	3 (0)	334 (20)	16 (1)	5 (0)	21 (1)		
	海技大学 3校	H29	26	26	11	13	15	42	14	11	5	111	2	113	1 (0)	1 (0)	5 (0)	11 (0)	4 (0)	2 (0)	1 (0)	25 (0)	1 (0)	26 (0)	0 (0)	0 (0)	0 (0)			
		H30	27	26	14	27	22	47	11	6	4	131	3	134	2 (0)	5 (1)	7 (0)	7 (1)	2 (0)	1 (0)	0 (0)	24 (2)	2 (0)	26 (2)	0 (0)	0 (0)	0 (0)			
		R1	24	24	16	18	27	21	19	47	4	152	4	156	1 (0)	9 (0)	2 (0)	6 (0)	3 (0)	3 (1)	0 (0)	24 (1)	0 (0)	24 (1)	0 (0)	0 (0)	0 (0)			
		R2	26	26	14	12	23	56	21	39	8	173	7	180	3 (0)	5 (0)	3 (0)	12 (0)	1 (0)	1 (0)	0 (0)	25 (0)	1 (0)	26 (0)	0 (0)	0 (0)	0 (0)			
R3	17	17	16	17	16	68	15	50	11	193	3	196	2 (0)	7 (0)	3 (0)	1 (0)	1 (0)	3 (0)	0 (0)	17 (0)	0 (0)	17 (0)	0 (0)	0 (0)	0 (0)					

注 (1) 商船系大学の数値について、東京海洋大学及び神戸大学の乗船実習科進学者に係るものである。
 (2) 商船系高専の数値について、富山、鳥羽、大島、広島、弓削の各高専商船学科に係るものである。
 (3) 海上技術学校 海上技術短期大学校の数値について、海上技術学校卒業後、乗船実習科に進学した者も含む。
 (4) 海技大学校の数値について、海上技術学校及び海上技術短期大学校卒業後、海上技術コース進学者に係るものである。
 (5) 卒業時期について、商船系大学及び高専は9月、海上技術学校及び海上技術短期大学校は翌年3月（乗船実習科修了は同年9月）である。
 (6) 内航三団体とは、内航労務協会、一洋会、全内航を指す。

船員教育機関における航海・機関別の求人・就職状況(令和3年度)

1. 三級海技士養成機関(商船系大学:2校、商船系高専:5校、海技大学校)

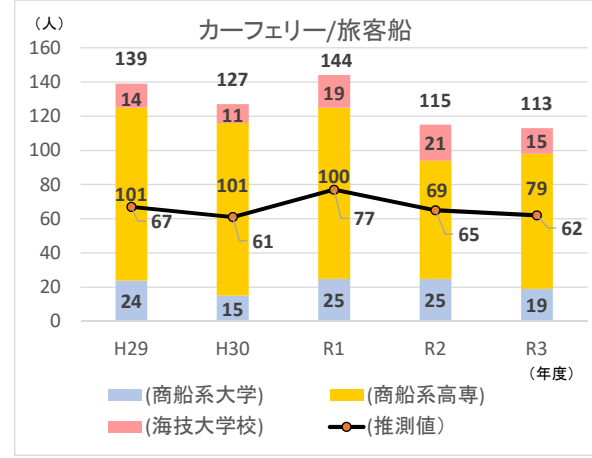
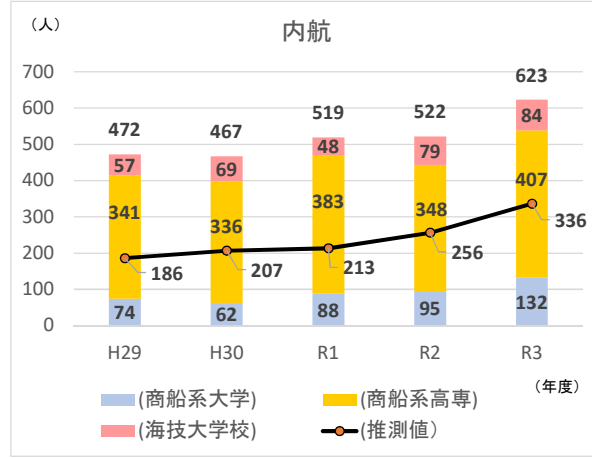
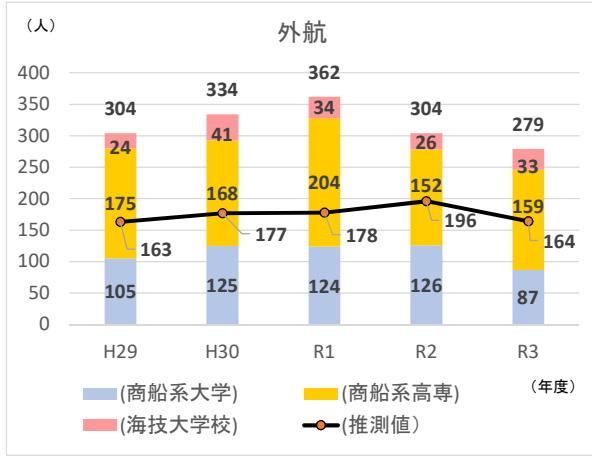
	卒業生数			就職希望者数	就職者数			進学者数	外航						内航						カーフェリー／旅客船			官公庁			水産		
	外航労		その他		三団体				その他			カーフェリー／旅客船			官公庁			水産											
	航海	機関	計		航海	機関	計		航海	機関	計	航海	機関	計	航海	機関	計	航海	機関	計	航海	機関	計	航海	機関	計			
求人数(延数)									89	79	168	49	62	111	90	93	183	224	216	440	62	51	113	220	195	415	6	9	15
(商船系大学)									37	36	73	7	7	14	24	21	45	41	46	87	9	10	19	42	40	82	1	2	3
(商船系高専)									42	37	79	35	45	80	58	64	122	147	138	285	44	35	79	144	139	283	0	1	1
(海技大学校)									10	6	16	7	10	17	8	8	16	36	32	68	9	6	15	34	16	50	5	6	11
採用数								19	28	47	18	15	33	19	15	34	39	35	74	15	9	24	7	4	11	1	0	1	
(商船系大学)	39	38	77	70	68	2	70	4	16	23	39	5	3	8	3	0	3	5	4	9	1	0	1	4	3	7	1	0	1
(商船系高専)	107	89	196	164	139	25	164	30	2	4	6	10	8	18	14	14	28	33	31	64	13	9	22	1	0	1	0	0	0
(海技大学校)	10	7	17	17	17	0	17	0	1	1	2	3	4	7	2	1	3	1	0	1	1	0	1	2	1	3	0	0	0

2. 四級海技士養成機関(海上技術学校:4校、海上技術短期大学校:3校)

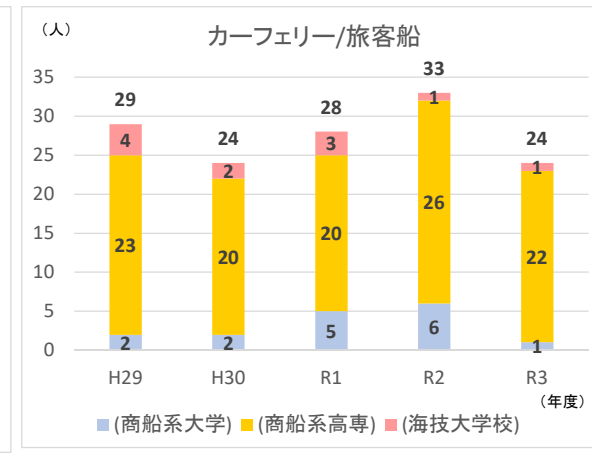
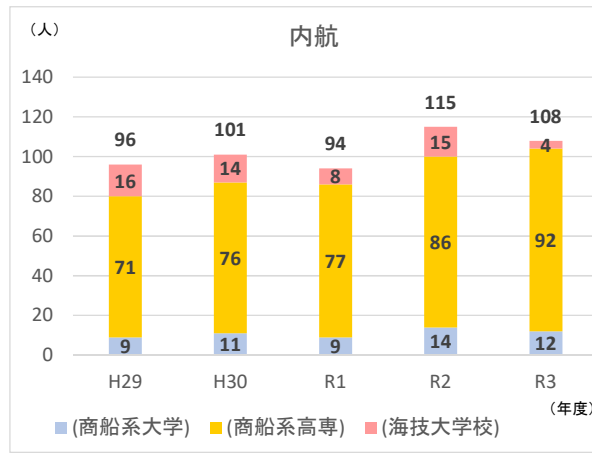
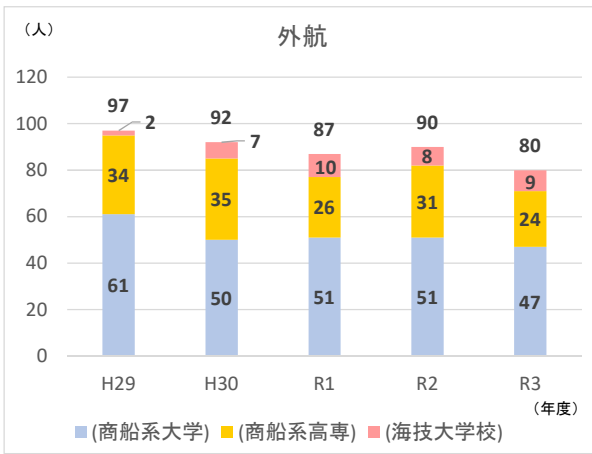
	卒業生数	就職希望者数	就職者数			進学者数	外航						内航						カーフェリー／旅客船			官公庁			水産							
			外航労		その他		三団体			その他			カーフェリー／旅客船			官公庁			水産													
			航海	機関	計		航海	機関	計	航海	機関	計	航海	機関	計	航海	機関	計	航海	機関	計	航海	機関	計	航海	機関	計					
求人数(実数)						2	0	2	4	7	11	109	72	181	408	377	785	106	44	150	105	45	150	51	62	113						
採用数						362	338	331	3	334	21	1	0	1	1	2	3	43	31	74	117	74	191	37	5	42	7	9	16	2	2	4
(海校・本科)						17	10	10	0	10	5	0	0	0	0	1	1	0	0	0	1	1	2	3	1	4	2	1	3	0	0	0
(海校・乗船実習科)						112	111	107	1	108	0	1	0	1	1	1	2	19	12	31	39	25	64	6	0	6	0	2	2	0	1	1
(海技短大・専修科)	233	217	214	2	216	16	0	0	0	0	0	0	24	19	43	77	48	125	28	4	32	5	6	11	2	1	3					

三級海技士養成機関における求人・就職状況の推移(平成29～令和3年度)
 (商船系大学:2校、商船系高専:5校、海技大学校)

求人数(延数)



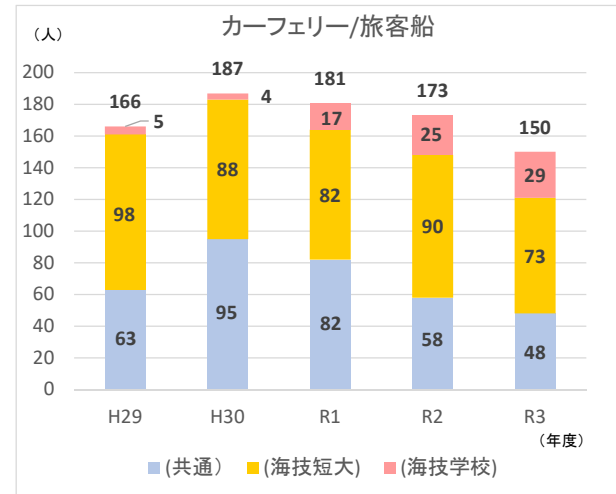
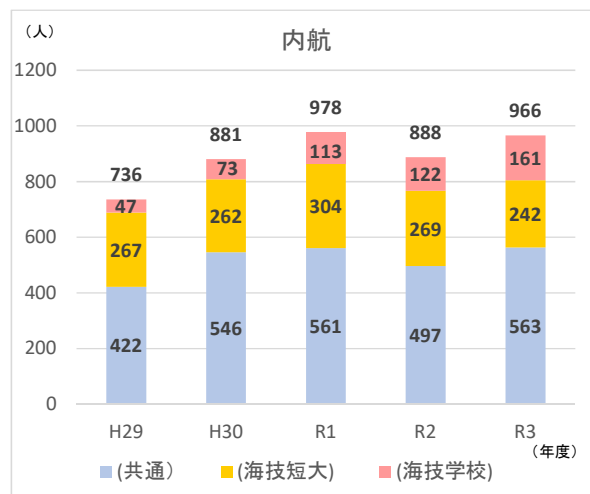
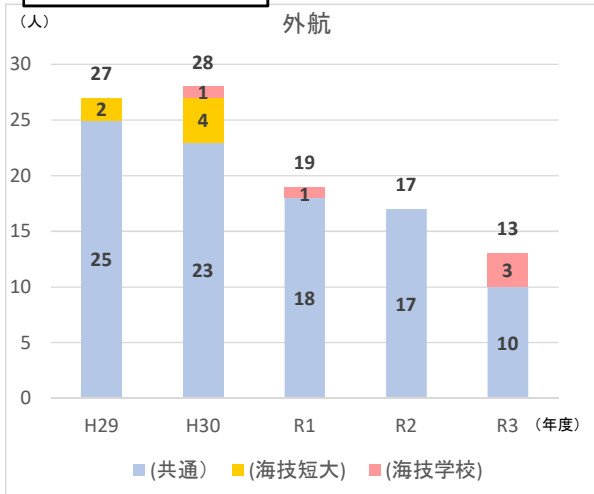
就職者数(実数)



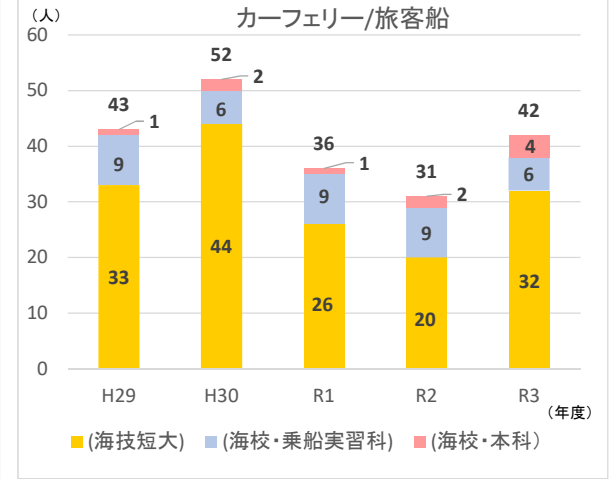
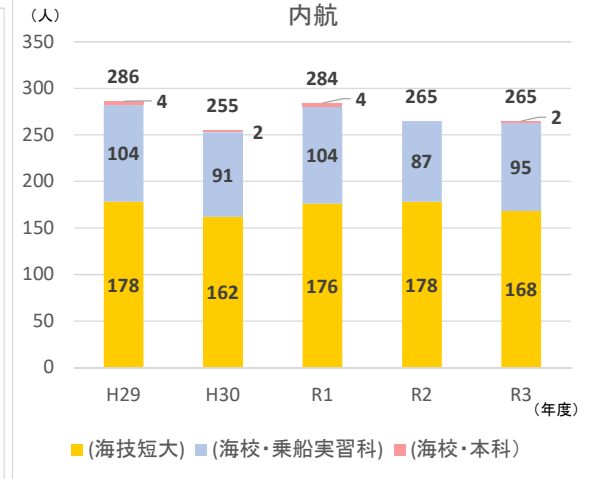
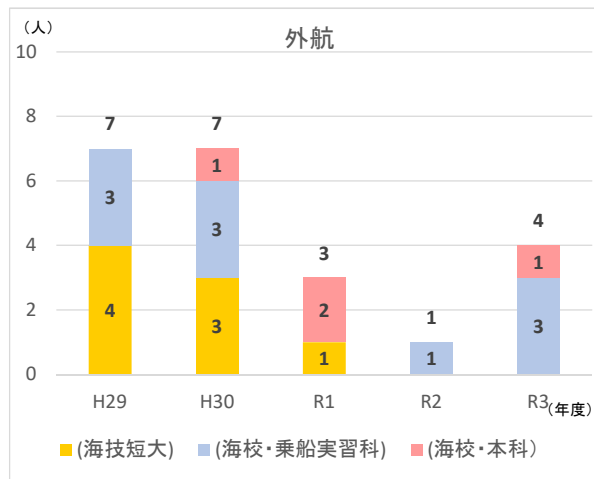
四級海技士養成機関における求人・就職状況の推移(平成29～令和3年度)

(海上技術学校:4校、海上技術短期大学校:3校)

求人数(実数)

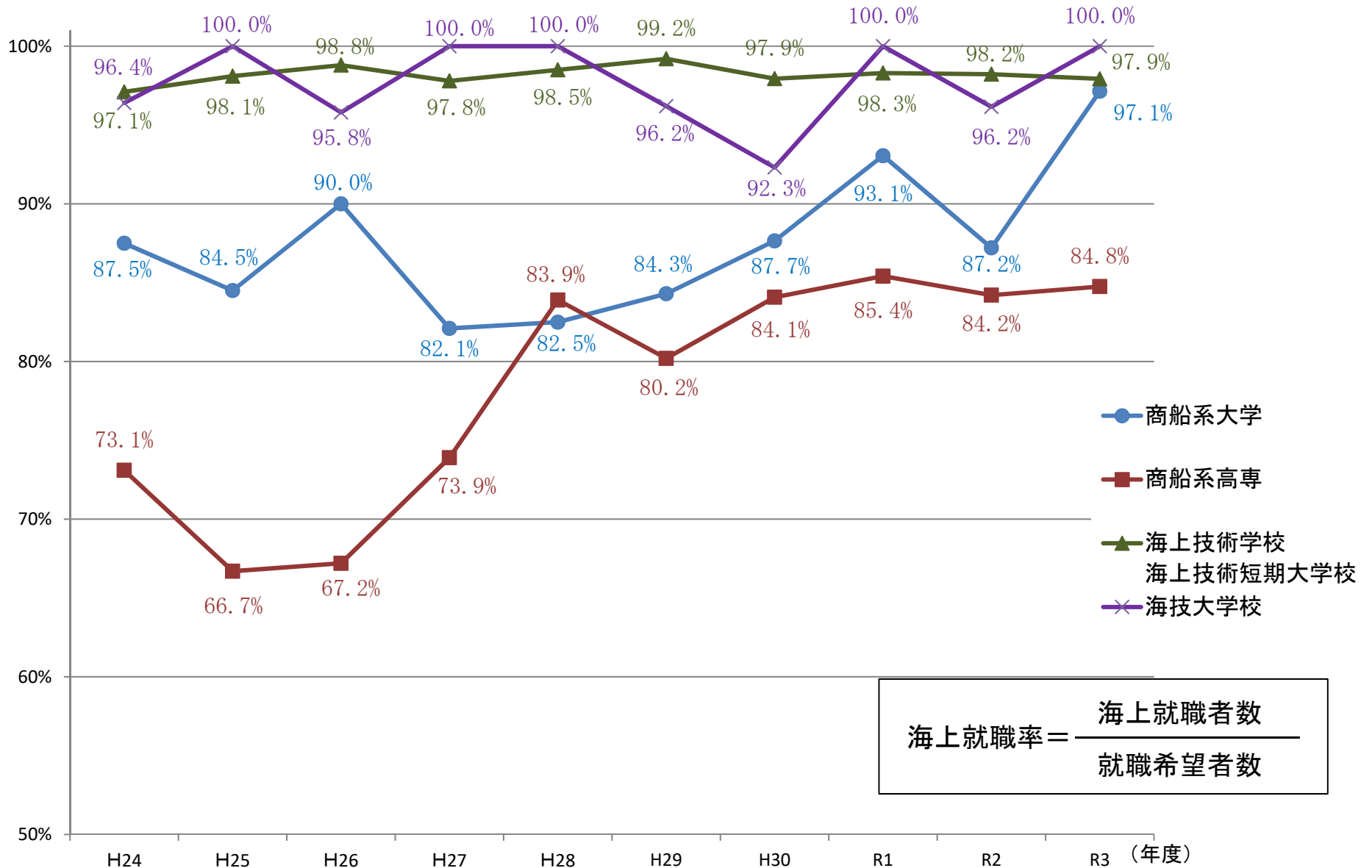


就職者数(実数)



海上就職率の推移

(就職率)



船員教育機関入学状況

令和4年4月1日現在

	入学年度	入学定員	応募者数	倍率	入学者数
商船系大学	H30	318	1,301 (228)	4.1	327 (64)
	H31 (R1)	318	1,330 (202)	4.2	321 (49)
	R2	318	1,287 (181)	4.0	325 (46)
	R3	318	1,332 (214)	4.2	324 (59)
	R4	318	1,201 (162)	3.8	331 (47)
商船系高専	H30	200	393 (38)	1.9	204 (25)
	H31 (R1)	200	302 (58)	1.5	205 (42)
	R2	200	305 (49)	1.5	212 (36)
	R3	200	282 (52)	1.4	209 (42)
	R4	200	266 (52)	1.3	206 (45)
海技独立行政法人	H30	390	809 (46)	2.1	382 (25)
	H31 (R1)	390	830 (57)	2.1	385 (30)
	R2	360	642 (41)	1.8	357 (31)
	R3	400	635 (51)	1.6	380 (35)
	R4	400	523 (41)	1.3	369 (34)

- (注) 1. 商船系大学の数値は、東京海洋大学「海事システム工学科」、「海洋電子機械工学科」及び神戸大学「海洋政策科学部」に係るものである。
 2. 商船系高専の数値は、商船学科【航海コース及び機関コース】に係るものである。
 3. (独)海技教育機構の数値は、海上技術学校4校(令和2年度は3校)及び海上技術短期大学校3校に係るものである。なお、令和3年度からは小樽校(高校相当)が短大化したため、海上技術学校3校、海上技術短期大学校4校の合計数である。
 4. 「応募者数」及び「入学者数」のうち、()の数値は女子に係る内数である。
 5. (独)海技教育機構の令和2年度入学定員360名は、小樽校(高校相当)が令和3年度から短期大学校として開校するため入学生募集を停止したことによるもの。

