

令和5年12月18日  
港湾局 産業港湾課

## 訪日クルーズ旅客数及びクルーズ船の寄港回数（2022年確報）

2022年（1月～12月）の訪日クルーズ旅客数は、前年同様にゼロ、我が国港湾へのクルーズ船の総寄港回数は、前年比71.9%増の722回（全て日本船社による国内クルーズ）となりました。

訪日クルーズ旅客数は、2020年3月以降、日本船社・外国船社共に国際クルーズの運航休止が続いていたため、前年比同様にゼロとなりました。

我が国港湾へのクルーズ船の総寄港回数は、ガイドライン等による感染拡大防止対策を踏まえた国内クルーズが運航され、前年比71.9%増加しました。

### 【問い合わせ先】

国土交通省産業港湾課 佐渡、深野

電話（代表）03-5253-8111

（内線 46-424、46-423）

（直通）03-5253-8672

# 2022年の訪日クルーズ旅客数及び クルーズ船の寄港回数について(確報)

2022年(1月~12月)の訪日クルーズ旅客数及びクルーズ船の寄港回数について、令和5年1月30日に速報値を公表しておりましたが、このたび、全国の港湾管理者へ調査を実施し、数値を精査しましたので、集計結果(確定値)をお知らせします。(図表1~7参照)

なお、精査した結果、速報値からの訪日クルーズ旅客数の変更はありませんでしたが、クルーズ船の寄港回数は2回増加となりました。

## 1. 訪日クルーズ旅客数について

2022年に我が国へクルーズ船で入国した外国人旅客数(訪日クルーズ旅客数)は、ゼロとなりました。(図表1)

## 2. クルーズ船の寄港回数について

2022年の我が国港湾へのクルーズ船の総寄港回数<sup>注1</sup>は、前年比71.9%増の722回(全て日本船社<sup>注2</sup>)となりました。(図表2)

全国105の港湾にクルーズ船が寄港し、港湾別では、第1位：ベラビスタマリーナ93回(前年第1位：82回)、第2位：横浜港82回(前年第2位：72回)、第3位：神戸港57回(前年第3位：24回)となりました。(図表3、4、5)

外国船社、日本船社のそれぞれ運航するクルーズ船の寄港回数は、以下のとおりです。

### (1) 外国船社が運航するクルーズ船

外国船社が運航するクルーズ船の我が国港湾への寄港はゼロとなりました。(図表6)

### (2) 日本船社が運航するクルーズ船

日本船社が運航するクルーズ船の我が国港湾への寄港回数は、前年比71.9%増の722回となりました。

港湾別では、第1位：ベラビスタマリーナ93回(前年第1位：82回)、第2位：横浜港82回(前年第2位：72回)、第3位：神戸港57回(前年第3位：24回)となりました。(図表7)

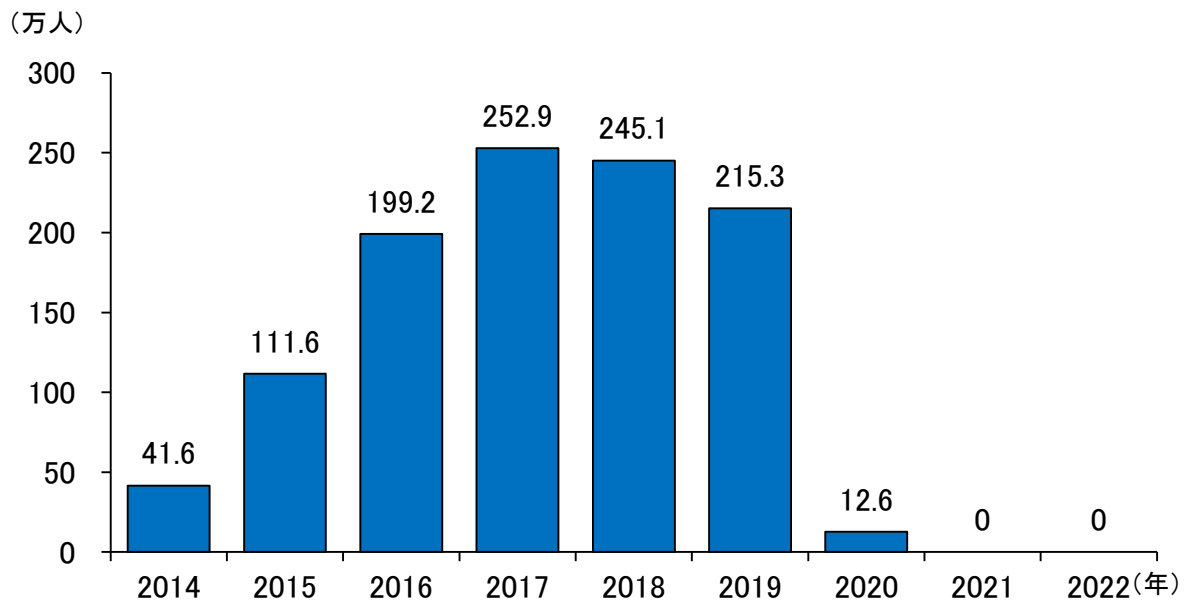
(脚注)

注1 本調査では、船内で1泊以上するクルーズ船の寄港回数を対象とし、日帰りクルーズは対象外とした。また、寄港回数には、港湾法上の港湾に加え、沖に停泊して乗客が通船で上陸した場合や漁港に寄港した場合等も含む。

注2 本調査では、郵船クルーズ(株)の飛鳥II、商船三井客船(株)のにつぼん丸、日本クルーズ客船(株)のばしふいっくびいなす、(株)せとうちクルーズのガンツウを対象としている。(2022年に運航された船名、船社名)

図表1 クルーズ船による外国人入国者数（概数）

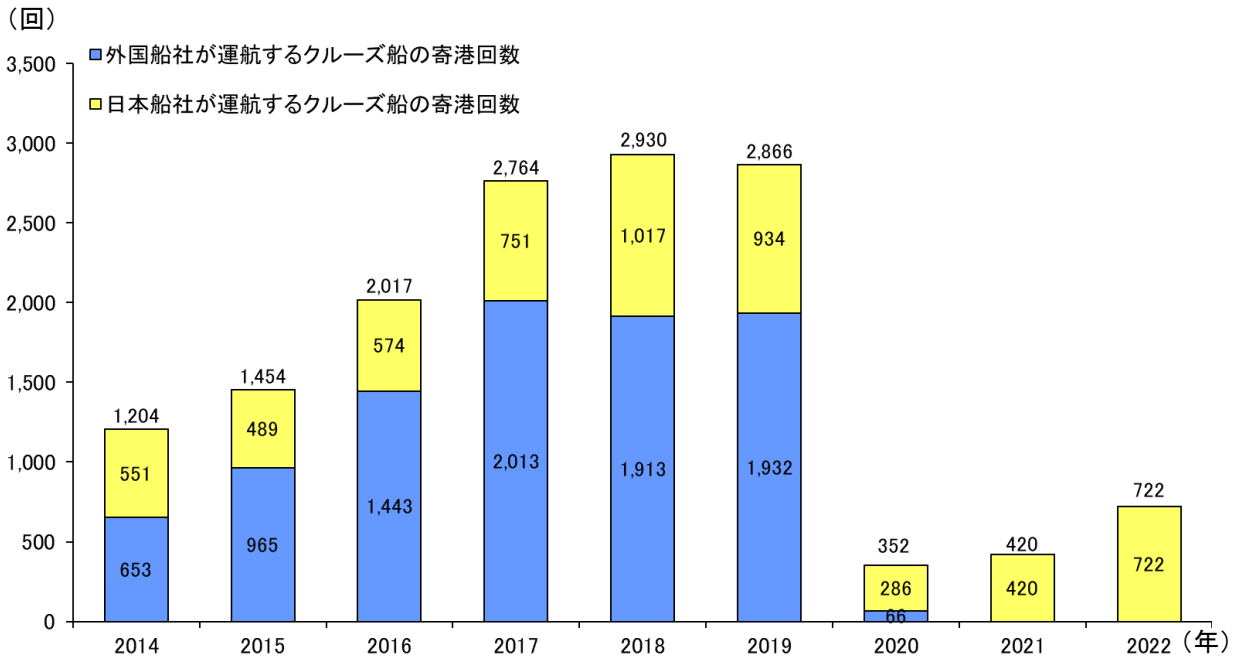
	外国人入国者数	対前年増減	対前年比
2013年	17.4万人	-	-
2014年	41.6万人	24.2万人	139.1%
2015年	111.6万人	70.0万人	168.3%
2016年	199.2万人	87.6万人	78.5%
2017年	252.9万人	53.7万人	27.0%
2018年	245.1万人	△7.8万人	△3.1%
2019年	215.3万人	△29.8万人	△12.2%
2020年	12.6万人	△202.7万人	△94.1%
2021年	-	△12.6万人	皆減
2022年	-	-	-



※ 法務省出入国在留管理庁の集計による外国人入国者数で概数（乗員除く）。

※ 1回のクルーズで複数の港に寄港するクルーズ船の外国人旅客についても、（各港で重複して計上するのではなく）1人の入国として計上している。

図表2 我が国港湾へのクルーズ船の寄港回数



図表3 2022年 港湾別のクルーズ船の寄港回数

2022											
順位	港湾名	寄港回数	順位	港湾名	寄港回数	順位	港湾名	寄港回数	順位	港湾名	寄港回数
1	ペラビスタマリーナ【広島県】	93		鳥羽	6		倉橋漁港	3		岩国	1
2	横浜	82		二見(父島)	6		豊島(家浦港)	3		大曾根浦漁港	1
3	神戸	57		柳井	6		伏木富山	3		尾道糸崎	1
4	小豆島	33	31	秋田	5		宮崎	3		川尻	1
5	宮島	32		大島	5		室蘭	3		久慈	1
6	名古屋	22		大船渡	5		輪島	3		郷ノ浦(壱岐)	1
7	宮之浦	18		宿毛湾	5	61	石垣	2		佐伯	1
8	大阪	14		徳島小松島	5		宇野	2		志布志	1
	竹原	14		宮古	5		笠島漁港	2		下関	1
10	清水	13		四日市	5		木更津	2		瀬戸田(生口島)	1
11	北九州	12	38	青森	4		釧路	2		仙崎漁港	1
	東京	12		牛窓	4		白老	2		仙台塩釜	1
	仁尾	12		小木(佐渡島)	4		相馬	2		詫間	1
14	大三島	10		杵形(利尻島)	4		敦賀	2		館山	1
	高知	10		境	4		東予	2		手島	1
	新宮	10		豊島(唐櫃港)	4		新居浜	2		鳥取	1
17	高松	9		新潟	4		博多	2		中津	1
	名瀬	9		日生	4		日高	2		能代	1
	函館	9		別府	4		福江(福江島)	2		浜島	1
	広島	9		舞鶴	4		福山	2		平良	1
21	金沢	7		八代	4		三河	2		細島	1
	小大下島	7		羅臼	4		御手洗(大崎下島)	2		本部	1
	直島	7	50	熱海	3		女木島	2		六島	1
24	茨城	6		油津	3		森野漁港	2		稚内	1
	小樽	6		犬島	3	79	青方(中通島)	1	105	総数	722
	上関	6		鹿児島	3		あしずり	1			
	佐世保	6		金風呂漁港	3		今治	1			

合計 105 港



図表5 外国船社及び日本船社が運航するクルーズ船の寄港回数

順位	2014年		2015年		2016年		2017年		2018年		2019年		2020年		2021年		2022年	
	港湾名	回数	港湾名	回数	港湾名	回数	港湾名	回数	港湾名	回数	港湾名	回数	港湾名	回数	港湾名	回数	港湾名	回数
1	横浜	146	博多	259	博多	328	博多	326	博多	279	那覇	260	ベラビスタマリーナ	53	ベラビスタマリーナ	82	ベラビスタマリーナ	93
2	博多	115	長崎	131	長崎	197	長崎	267	那覇	243	博多	229	横浜	47	横浜	72	横浜	82
3	神戸	100	横浜	125	那覇	193	那覇	224	長崎	220	横浜	188	神戸	29	神戸	24	神戸	57
4	那覇	80	那覇	115	横浜	127	横浜	178	横浜	168	長崎	183	宮島 那覇	19	宮島	18	小豆島	33
5	長崎	75	神戸	97	神戸	104	石垣	132	平良	143	石垣	148	—	—	笠島漁港	15	宮島	32
6	石垣	73	石垣	84	石垣	95	平良	130	神戸	136	平良	147	笠島漁港	16	名古屋	14	名古屋	22
7	小樽	41	鹿児島	53	平良	86	神戸	116	ベラビスタマリーナ	122	神戸	131	博多	14	大三島	13	宮之浦	18
8	函館	36	佐世保	36	鹿児島	83	鹿児島	108	佐世保	108	鹿児島	106	大三島	13	仁尾	12	大阪 竹原	14
9	鹿児島	33	名古屋	34	佐世保	64	佐世保	84	石垣	107	ベラビスタマリーナ	100	犬島	12	大島	11	—	—
10	名古屋	30	広島	32	広島	47	八代	66	鹿児島	100	佐世保	79	石垣 長崎	10	小大下島	10	清水	13
	その他	475	その他	488	その他	693	その他	1133	その他	1304	その他	1295	その他	110	その他	149	その他	344
	合計	1204	合計	1454	合計	2017	合計	2764	合計	2930	合計	2866	合計	352	合計	420	合計	722

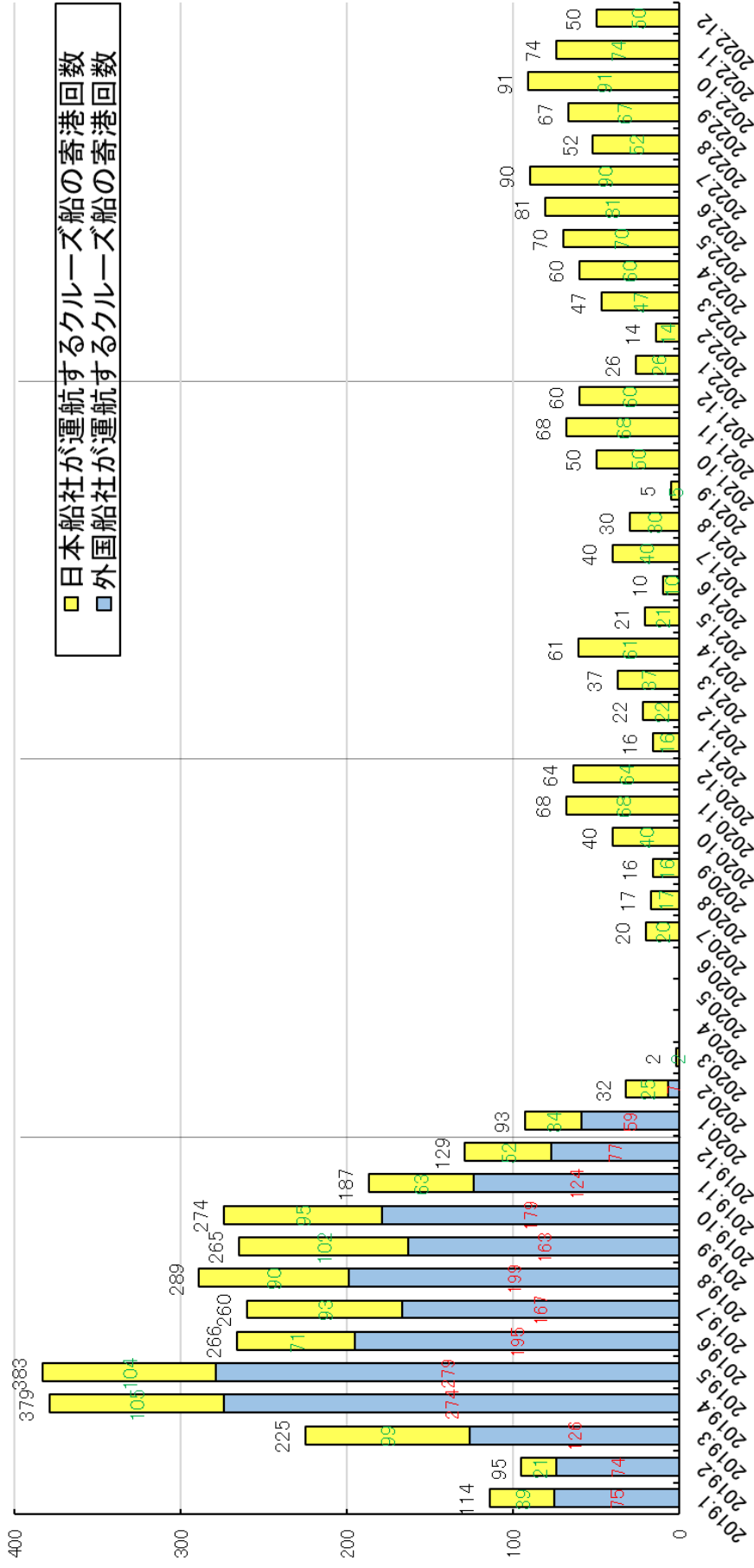
図表6 外国船社が運航するクルーズ船の寄港回数

順位	2014年		2015年		2016年		2017年		2018年		2019年		2020年		2021年		2022年	
	港湾名	回数	港湾名	回数	港湾名	回数	港湾名	回数	港湾名	回数	港湾名	回数	港湾名	回数	港湾名	回数	港湾名	回数
1	博多	99	博多	245	博多	312	博多	309	博多	263	那覇	251	那覇	17	—	—	—	—
2	長崎	70	長崎	128	長崎	190	長崎	262	那覇	236	博多	205	博多	14	—	—	—	—
3	石垣	69	那覇	105	那覇	183	那覇	217	長崎	215	長崎	178	石垣 長崎	9	—	—	—	—
4	那覇	68	石垣	79	石垣	91	石垣 平良	129	平良	142	石垣 平良	146	—	—	—	—	—	—
5	横浜	48	鹿児島	51	平良	84	—	—	石垣	105	—	—	横浜 佐世保 鹿児島 平良 平良	3	—	—	—	—
6	神戸	32	神戸	42	鹿児島	80	鹿児島	98	佐世保	105	鹿児島	95	—	—	—	—	—	—
7	小樽	31	横浜	37	佐世保	62	佐世保	82	鹿児島	96	横浜	87	—	—	—	—	—	—
8	鹿児島	29	佐世保	34	横浜	40	八代	65	横浜	70	佐世保	77	—	—	—	—	—	—
9	函館	27	広島	25	広島	34	横浜	57	神戸	66	神戸	63	神戸	2	—	—	—	—
10	釧路	21	大阪	18	神戸	32	境	56	広島	44	大阪	57	中城湾 鳥羽 大阪	1	—	—	—	—
	その他	159	その他	201	その他	335	その他	609	その他	571	その他	627	その他	—	—	—	—	—
	合計	653	合計	965	合計	1443	合計	2013	合計	1913	合計	1932	合計	66	合計	—	合計	—

図表7 日本船社が運航するクルーズ船の寄港回数

順位	2014年		2015年		2016年		2017年		2018年		2019年		2020年		2021年		2022年	
	港湾名	回数	港湾名	回数	港湾名	回数	港湾名	回数	港湾名	回数	港湾名	回数	港湾名	回数	港湾名	回数	港湾名	回数
1	横浜	98	横浜	88	横浜	87	横浜	121	ベラビスタマリーナ	122	横浜	101	ベラビスタマリーナ	53	ベラビスタマリーナ	82	ベラビスタマリーナ	93
2	神戸	68	神戸	55	神戸	72	神戸	73	横浜	98	ベラビスタマリーナ	100	横浜	44	横浜	72	横浜	82
3	名古屋	27	名古屋	30	名古屋	31	名古屋	30	神戸	70	神戸	68	神戸	27	神戸	24	神戸	57
4	博多	16	東京	15	東京	17	ベラビスタマリーナ	28	宮島	62	宮島	42	宮島	19	宮島	18	小豆島	33
5	二見【東京都】	15	博多	14	博多	16	東京 宮島	19	福山	48	大三島	31	笠島漁港	16	笠島漁港	15	宮島	32
6	東京	13	宮之浦	13	宮之浦	14	—	—	大三島	37	名古屋	30	大三島	13	名古屋	14	名古屋	22
7	宮之浦	13	仙台塩釜	11	広島	13	博多	17	倉橋漁港 名古屋	29	福山	26	犬島	12	大三島	13	宮之浦	18
8	那覇	12	小樽	10	小樽	11	宮之浦	15	—	—	博多	24	福山 鎌崎	9	仁尾	12	大阪 竹原	14
9	小樽	10	那覇	10	函館	11	二見【東京都】 福山	13	金風呂漁港	25	笠島漁港	23	—	—	大島	11	—	—
10	仙台塩釜	10	青森	9	二見【東京都】 那覇	10	—	—	直島	24	直島	17	清水 名古屋	7	小大下島	10	清水	13
	その他	269	その他	225	その他	282	その他	403	その他	473	その他	472	その他	70	その他	149	その他	344
	合計	551	合計	489	合計	574	合計	751	合計	1017	合計	934	合計	286	合計	420	合計	722

参考 我が国港湾へのクルーズ船の月別寄港回数（2019-2022）



2019年 2,866回、2020年 352回、2021年 420回、2022年 722回

※港湾管理者の聞き取りを基に国土交通省港湾局作成

※クルーズ：レジャーを目的とした船旅で宿泊を伴うもの