

関係人口に関する分析結果報告

—20年度「地域との関わりについてのアンケート」を用いて—

筑波大学大学院 管野 貴文

筑波大学 安藤 慎悟

筑波大学 谷口 守



KINMIRAI
Lab. for Urban Transformation

※巻末に補足資料がございます

◎① 乖離度にみる関係人口の都道府県間OD構成

- 1) 非訪問型は訪問型に比べて距離的な制約が小さい

◎② 非訪問型関係人口から訪問型関係人口への移行・復帰要因

- 1) ふるさと納税: 訪問型への移行・復帰が相対的に難しい
- 2) マルチ型での活動は災害等で断たれた訪問型への復帰を後押しする

◎③ 大都市圏・地方圏の関係性に着目した訪問型関係人口の地域間OD量の比較

- 1) 大都市圏⇔大都市圏の対流: 周辺都市から中心都市への流れが大きい
- 2) 大都市圏⇔地方圏の対流: 大都市圏周辺都市から地方圏への流れが大きい

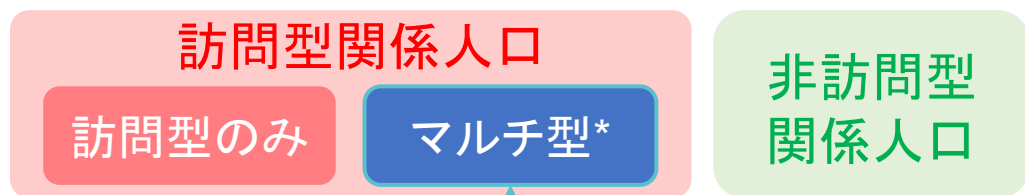
◎④ OD特性に着目した訪問型関係人口の移住意向

- 1) 目的地が近隣である場合、移住意向は相対的に高い
- 2) 地方圏から大都市圏へと回帰する者の移住意向は相対的に低い

発表内では上記のうち①および②の分析結果について紹介

● 今回の分析には、20年度「地域との関わりについてのアンケート」調査を使用

✓ 「地域での過ごし方」に関する設問をもとに分類



*マルチ型
訪問型の過ごし方
+ 非訪問型も実施
(枠組みは訪問型)

表 アンケート調査の概要

調査名	「地域との関わりについてのアンケート」調査(20年度調査)	
実施主体	国土交通省国土政策局総合計画課	
調査方法	Webアンケート調査	
調査期間	2020年9月29日～10月6日	
調査対象	1次: 全国に居住する18歳以上の男女計148,831人	
	2次: 1次調査で関わりを持つと回答した計37,939人	
有効サンプル数	訪問型*	人数ベース: 25,695s(うち, マルチ型: 8,655s) 地域数ベース: 50,477s(うち, マルチ型: 17,518s)
	非訪問型	人数ベース: 3,684s 地域数ベース: 3,959s

*関わり方「その他」の回答者を除く

● 関係人口はどこへ向かうのか?(どこから来るのか?)

各都道府県に発着する関係人口の総和を用いた「乖離度 d_{ij} 」による比較
各都道府県の期待度数 E_{ij} を算出⇒観測度数 O_{ij} との乖離分によって議論

全国を対象に関係人口の空間的広がりを都道府県単位で把握

乖離度 d_{ij}

$$d_{ij} = \frac{O_{ij} - E_{ij}}{E_{ij}} \dots (1)$$

$$(-1 \leq d_{ij} \leq \infty)$$

観測度数 O_{ij} : iからjへと向かう人数(絶対量)

期待度数 E_{ij}

$$E_{ij} = \frac{n_{i.} \cdot n_{.j}}{n} \dots (2)$$

$n_{i.}$ ($n_{.j}$): i行(j列)の合計値
 n : 全データの合計値

今回の発表

訪問型関係人口

訪問型のみ

マルチ型*

非訪問型
関係人口

「訪問型のみ」・「非訪問型」
の結果を明示

特定の都道府県に着目

居住地(O): 東京都 / 目的地(D): 北海道

① 乖離度にみる関係人口の都道府県間OD構成 (居住地ベース：東京都)

●居住地ベース：東京都発

1) 訪問型のみ

※拡大後の値を使用

2) 非訪問型

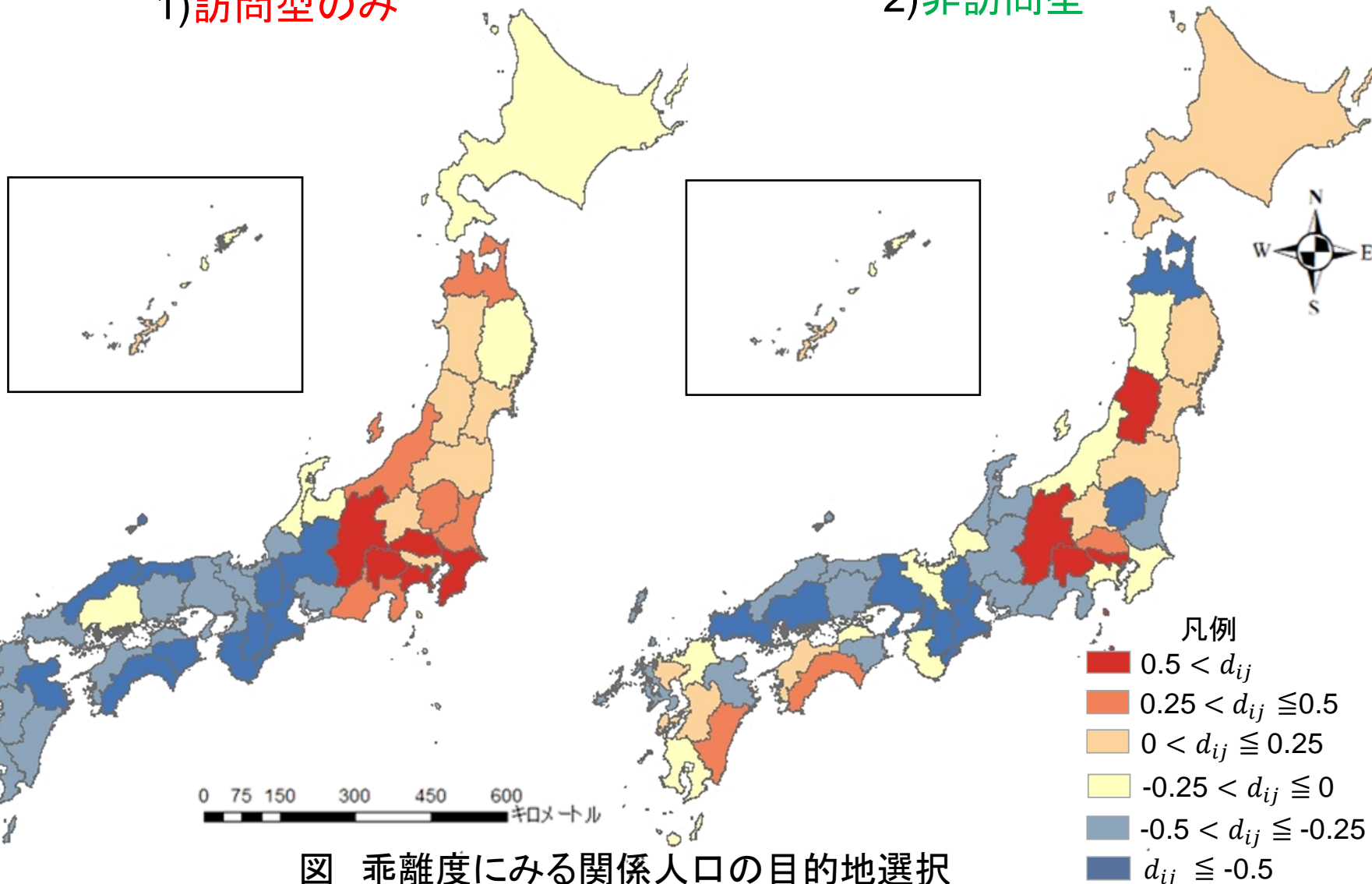


図 乖離度にみる関係人口の目的地選択

① 乖離度にみる関係人口の都道府県間OD構成 (目的地ベース：北海道)

● 目的地ベース：北海道着

1) 訪問型のみ

※拡大後の値を使用

2) 非訪問型

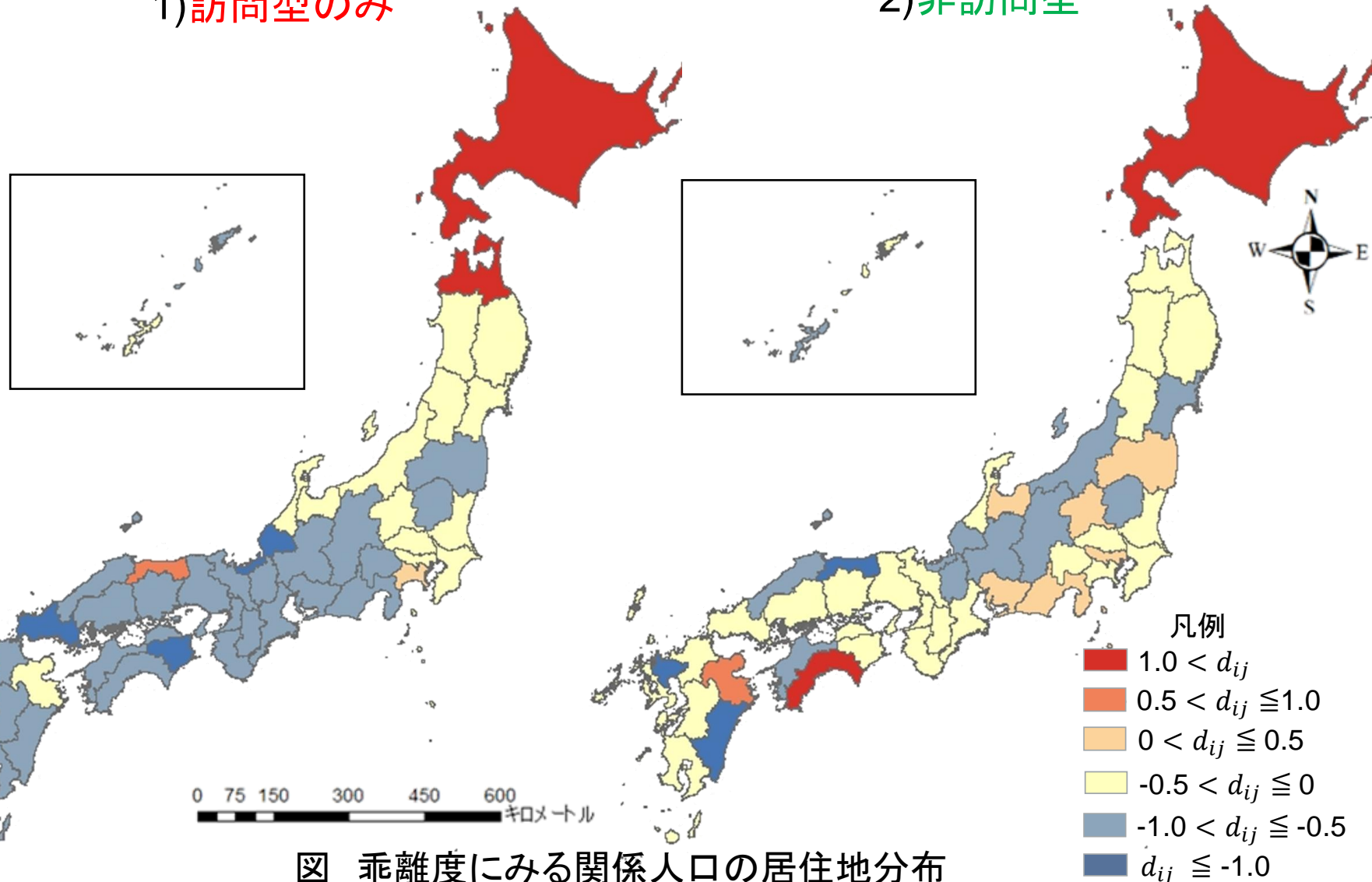


図 乖離度にみる関係人口の居住地分布

② 非訪問型関係人口から 訪問型関係人口への移行・復帰要因

- コロナ禍において、**バーチャルな交流**が拡大⇒コロナ収束後：**深化**に対する期待

1) 非訪問型関係人口が訪問型へ移行する要因を分析

対象とする移行段階

コロナ感染拡大前

コロナ禍中

コロナ収束後

非訪問型関係人口

非訪問型関係人口

訪問型関係人口

2) コロナ禍において非訪問型となった者が訪問型へと復帰する要因を分析

対象とする移行段階

コロナ感染拡大前

コロナ禍中

コロナ収束後

訪問型関係人口

活動のバーチャル化

訪問型関係人口

マルチ型

非訪問型関係人口

マルチ型

訪問型のみ

非訪問型関係人口

訪問型のみ

✓従前の関わり方が影響する可能性⇒**マルチ型**・**訪問型のみ**に分けて分析

② 非訪問型関係人口から 訪問型関係人口への移行・復帰要因

1) 非訪問型関係人口が訪問型へ移行する要因は？

アイテム		カラ	非訪問型の活動内容が訪問型への移行に影響		0.050**	1,139		
アイテム	カテゴリー	コロナ感染拡大前・コロナ禍：非訪問型のコロナ収束後						
		→ 訪問型のみを意向			偏相関係数	N		
			-1.0	0			1.0	
非訪問型	1)-2 ふるさと納税					0.050**	1,139	
	クラウドファンディング					0.010	1,621	
	1)-1 地場産品購入	上段：行っている					0.025	105
		下段：行っていない						2,655
	遠隔での仕事の請け負い					0.002	439	
	SNS等での情報発信					0.005	2,321	
	オンラインを活用したコミュニケーション					0.005	170	
						2,590		

N=2,760 相関比:0.166 判別的中率:67.64%

相関比 η^2 判別的中率
非訪問型 **1%有意 0.393
0.166
67.64%

1)-1 地場産品購入 ⇒ 訪問型に移行しやすい ▶ 地域への愛着を持つ可能性

1)-2 ふるさと納税 ⇒ 訪問型に移行しにくい ▶ 返礼品目的の利用¹⁾

② 非訪問型関係人口から 訪問型関係人口への移行・復帰要因

1) 非訪問型関係人口が訪問型へ移行する要因は？

アイテム **非訪問型活動の頻度・OD間距離が訪問型への移行に影響**

アイテム	カテゴリー	訪問型のみを意向		偏相関係数	N
		-1.0	0		
1)-3 非訪問型活動の頻度	週に1回以上			0.172**	449
	月に1回以上				266
	年に1回以上				870
	数年に一度				256
	これまでに数回実施				366
	不定期				553
1)-4 居住地と関わり先地域の 都道府県間距離(注2)	0			0.166**	737
	1~199km				564
	200~499km				581
	500~999km				698
	1,000km以上				180

N=2,760 相関比: 0.166 判別的中率: 67.64%

(注2)都道府県間距離0は、同一県内の関わりを意味する。

相関比 η^2 0.166
判別の中率 67.64%
非訪問型のみを意向 -0.393
**1%有意

1)-3 活動頻度が高い⇒訪問型に**移行しやすい**

1)-4 距離が近い⇒訪問型に**移行しやすい**

地域との**接触機会**の回数
遠方との関わりが可能
≠
訪問に繋がりが**やすい**

② 非訪問型関係人口から 訪問型関係人口への移行・復帰要因

2) コロナ禍において非訪問型となった者が訪問型に復帰する要因は？

マルチ型活動の実施：災害等で断たれた訪問型活動の復帰を後押し

アイテム	カテゴリー	コロナ感染拡大前：マルチ型, コロナ禍：非訪問型					コロナ感染拡大前：訪問型のみ, コロナ禍：非訪問型				
		→ マルチ型を意向			偏相関係数	N	→ 訪問型のみを意向			偏相関係数	N
		-1.0	0	1.0			-1.0	0	1.0		
非訪問型	2)-2 ふるさと納税				0.003	1,202				0.072**	154
	クラウドファンディング				0.009	664				0.036	63
						4,346					1,922
	2)-1 地場産品購入	上段：行っている			0.036**	910				0.014	203
		下段：行っていない				4,100					1,782
	SNS等での情報発信				0.023	525				0.015	118
	オンラインを活用したコミュニケーション				0.030*	677				0.013	565
						4,333					1,420

【マルチ型】N=5,010 相関比:0.114 判別的中率:70.26%

【訪問型のみ】N=1,985 相関比:0.125 判別の中率:73.90%

**1%有意, *5%有意

【マルチ型】**復帰しやすい**

- 2)-1 地場産品購入
- SNS等での情報発信
- オンラインを活用したコミュニケーション

【訪問型のみ】**復帰しにくい**

- 2)-2 ふるさと納税
- クラウドファンディング

マルチ型の非訪問型活動
との**親和性**の高さ



訪問型と非訪問型との
組み合わせが
有効である可能性



③ 大都市圏・地方圏の関係性に着目した 訪問型関係人口の地域間OD量の比較

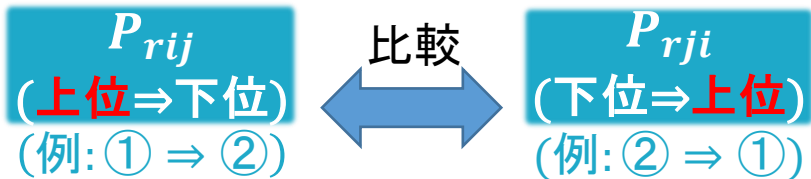
● 訪問型関係人口は「地方圏」発を含めた、**双方向性**に基づく議論が必要

① 訪問型関係人口(拡大値)を都市類型別に集計

表 都市類型対応表と該当市町村例(文献2)を参考に筆者作成)

上位 ↑ 計9つの都市類型	都市類型		市町村数	総人口	該当する市町村の例
	①	三大都市圏	中心都市	9	24,707,936
②	周辺都市A*		109	20,232,794	取手市, 所沢市, 堺市, 豊中市, 奈良市
③	周辺都市B*		131	15,128,043	青梅市, 小田原市, 岐阜市, 宇治市, 栗東市
④	地方中枢都市圏	中心都市	21	15,771,015	札幌市, 仙台市, 広島市, 北九州市, 福岡市
⑤		周辺都市	129	9,421,721	小樽市, 塩釜市, 小松市, 呉市, 太宰府市
⑥	地方中核都市圏	中心都市	35	9,323,210	旭川市, 秋田市, つくば市, 長野市, 那覇市
⑦		周辺都市	120	7,577,259	天童市, 石岡市, 鯖江市, 阿南市, 浦添市
⑧	地方その他都市	市部	239	14,036,700	北見市, 十日町市, 津山市, 宿毛市, 延岡市
⑨ 下位		町村部	926	10,896,067	上川町, 孺恋村, 奥多摩町, 身延町, 椎葉村

② 都市類型間のOD量を双方向で比較



訪問型関係人口の
人流に関する実態を把握

表 都市類型別OD表(抜粋)

	上位 ←	①	②	③	④	⑤	下位
上位	O D	①	②	③	④	⑤	
①			P_{rij}				
②		P_{rji}					
③							
④							
下位							

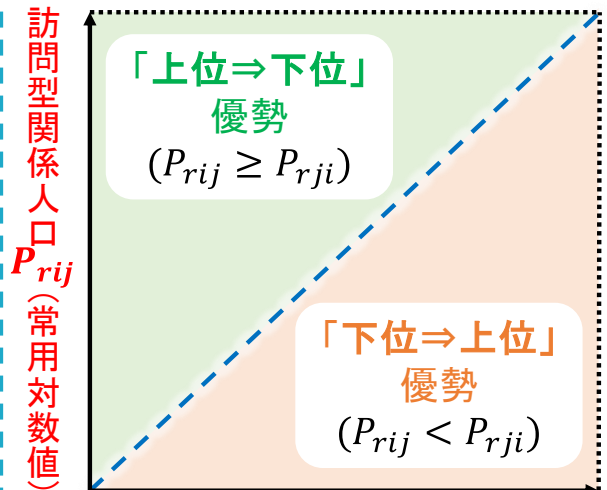
③ 大都市圏・地方圏の関係性に着目した 訪問型関係人口の地域間OD量の比較

※拡大後の値を使用

① 絶対量 P_r のOD間比較

<凡例>

縦軸: P_{rij} (上位⇒下位)
横軸: P_{rji} (下位⇒上位)



訪問型関係人口 P_{rij} (常用対数値)

<具体例>

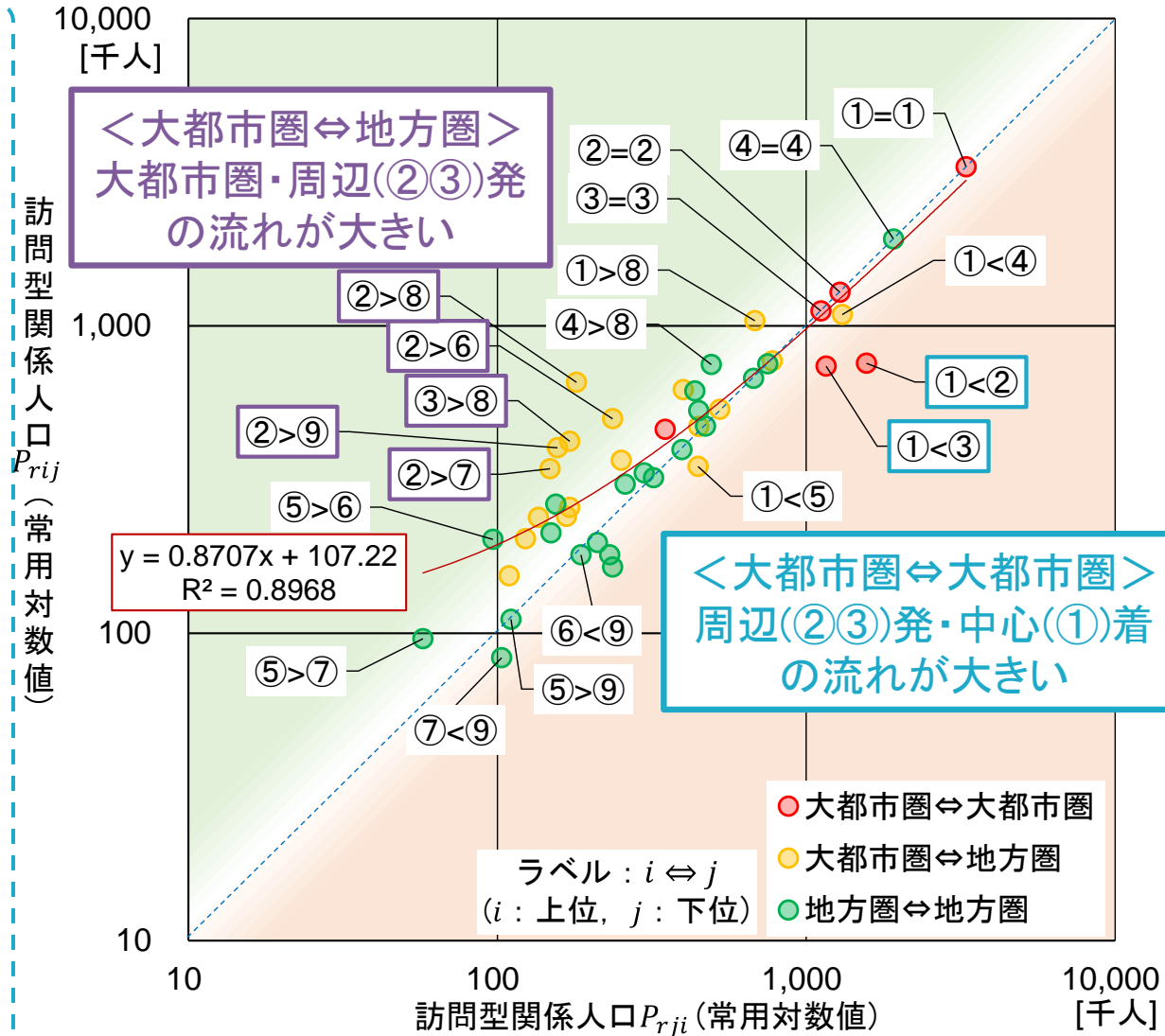
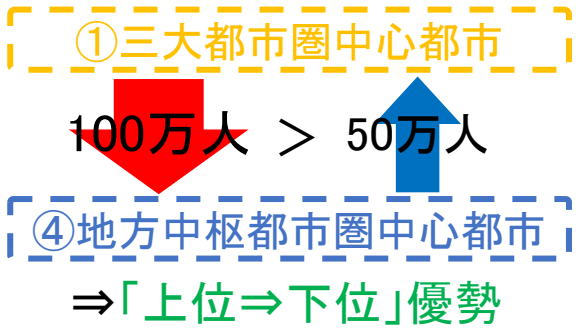


図 都市類型間OD量にみる訪問型関係人口の偏在実態

④ OD特性に着目した訪問型関係人口の移住意向

●活動のOD特性によって性質が異なることが予測(金銭面や体力面が影響³⁾)

本分析ではOD特性のうち、下記の3要素に着目

1. 居住地(出発地)

2. 目的地

3. 移動時間

訪問型関係人口を6つのパターンに類型化して実態を把握

表 訪問型関係人口のカテゴリとその判別基準

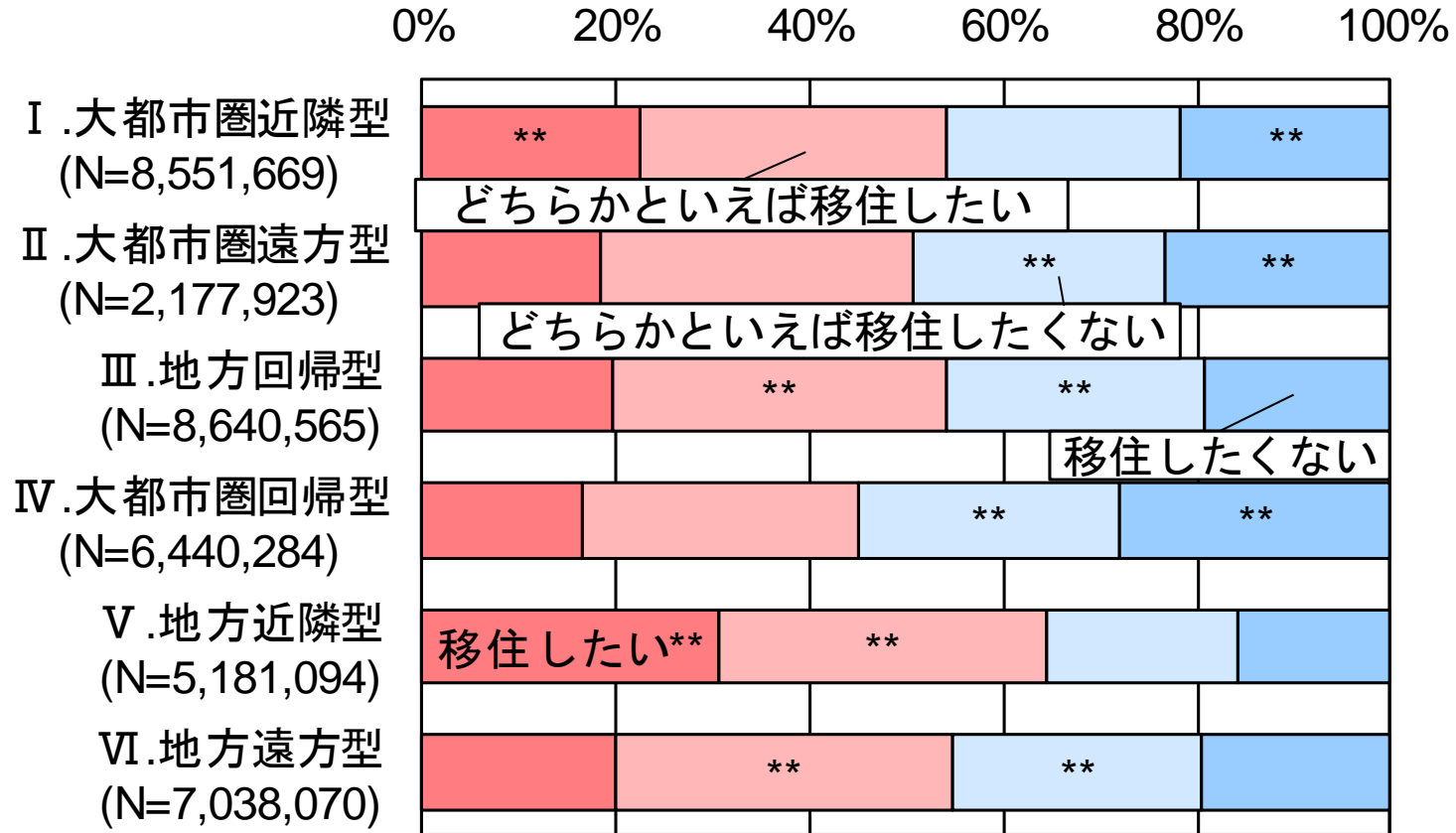
カテゴリ 名称	サンプル数 (拡大後)	判別基準			
		居住地	目的地	移動時間	
I.大都市圏近隣型	8,551,669	大都市圏	大都市圏	2.5h未満	
II.大都市圏遠方型	2,177,923			2.5h以上	
III.地方回帰型	8,640,565	地方圏	地方圏		
IV.大都市圏回帰型	6,440,284		大都市圏		
V.地方近隣型	5,181,094		地方圏	地方圏	1.5h未満
VI.地方遠方型	7,038,070			地方圏	1.5h以上

今回の発表

訪問型関係人口からのステップアップの可能性⇒移住意向について明示

④ OD特性に着目した訪問型関係人口の移住意向

※拡大後の値を使用



独立性の検定: P=0.000, 残差分析: **1%有意, *5%有意
 図 OD特性別にみる訪問型関係人口の移住意向

移住意向が高い

✓ 目的地在近隣地

移住意向が低い

IV. 大都市圏回帰型
(地方圏⇒大都市圏)

1. 財務省：ふるさと納税の返礼率競争の分析, https://www.mof.go.jp/pri/research/discussion_paper/ron323.pdf, (最終閲覧2020.12)
2. 国土交通省：都市類型対応表, <https://www.mlit.go.jp/common/001241794.pdf>, (最終閲覧2020.12)
3. 国土交通省：関係人口の実態把握, <https://www.mlit.go.jp/report/press/content/001328844.pdf>, (最終閲覧2020.12)

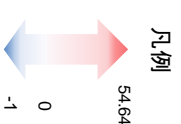


KINMIRAI
Lab. for Urban Transformation

補足資料

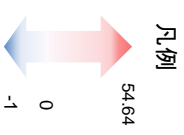
補足資料1 訪問型のみ乖離度(D：北海道～三重県)

D	北海道	青森県	岩手県	宮城県	秋田県	山形県	福島県	茨城県	栃木県	群馬県	埼玉県	千葉県	東京都	神奈川県	新潟県	富山県	石川県	福井県	山梨県	長野県	岐阜県	静岡県	愛知県	三重県
0	12.01	1.24	-0.23	-0.19	0.43	-0.70	-0.58	-0.47	-0.93	-0.71	-0.34	-0.07	0.21	0.01	-0.77	-0.56	-0.60	-0.71	-0.57	-0.65	-0.82	-0.52	-0.56	-0.95
	青森県	2.41	36.24	7.15	2.37	5.36	-0.60	-0.64	-0.71	-0.63	-1.00	-0.62	-0.18	0.06	0.02	-0.33	-1.00	-1.00	-1.00	0.49	-1.00	-0.85	-1.00	-1.00
	岩手県	-0.38	4.14	22.17	7.49	4.44	0.35	0.43	-0.66	-0.42	-1.00	-0.80	-0.24	-0.04	0.93	-1.00	-0.70	-1.00	-1.00	-0.27	-1.00	-0.02	-0.90	-0.70
	宮城県	-0.18	1.79	9.10	8.99	4.79	8.84	3.22	-0.38	-0.46	-0.36	0.25	-0.53	-0.09	-0.37	-0.04	-0.91	-1.00	-0.28	-0.91	-0.80	-0.80	-0.59	-0.92
	秋田県	-0.26	5.79	4.93	3.03	32.12	7.20	0.37	-0.04	0.24	-1.00	-0.66	-0.04	-0.10	0.26	-1.00	-1.00	-1.00	-0.59	0.05	-0.75	0.03	-0.86	-0.79
	山形県	-0.40	0.15	1.58	9.35	2.41	16.75	3.43	-0.48	-0.52	-1.00	-0.63	-0.26	0.17	-0.09	2.37	-0.43	-0.56	-1.00	-0.59	-0.82	-0.74	-0.26	-0.81
	福島県	-0.73	-0.27	0.56	4.87	-0.66	5.16	13.21	1.60	1.77	0.49	0.27	-0.21	0.06	0.24	1.33	-1.00	-0.76	-1.00	-1.00	-1.00	-0.60	-0.89	-0.83
	茨城県	-0.48	-0.15	-0.66	-0.59	-0.67	0.04	1.38	10.44	3.79	1.01	0.33	1.32	0.35	-0.35	-0.43	-0.58	-0.51	-0.62	-0.12	-0.46	-0.27	-0.45	-0.74
	栃木県	-0.75	-0.56	-0.50	-0.31	-0.81	-0.45	2.29	4.01	10.84	2.86	2.67	0.13	0.46	-0.09	-0.22	-1.00	-1.00	-0.70	-0.82	-0.54	-0.89	-0.52	-0.89
	群馬県	-0.46	-0.27	0.01	-0.33	-0.75	-1.00	-0.27	-0.19	2.80	12.53	2.92	-0.01	0.60	-0.09	0.09	-0.84	-0.82	-1.00	-0.37	0.70	-0.41	-0.68	-0.74
	埼玉県	-0.19	-0.08	-0.01	-0.11	-0.54	-0.49	0.68	0.61	1.30	2.55	3.71	0.10	0.52	-0.09	0.54	0.26	-0.21	-0.74	0.10	0.35	-0.81	-0.07	-0.63
	千葉県	-0.17	-0.04	-0.19	-0.39	0.22	0.16	1.14	0.19	0.10	0.20	4.06	0.48	0.14	-0.04	-0.28	-0.32	-0.70	0.41	0.04	-0.55	-0.24	-0.64	-0.69
	東京都	-0.08	0.29	-0.11	0.12	0.18	0.20	0.11	0.29	0.47	0.21	0.80	0.70	0.18	0.33	0.13	-0.09	-0.29	1.00	0.51	-0.63	0.31	-0.35	-0.55
	神奈川県	0.06	0.38	-0.04	0.05	0.43	-0.29	-0.22	-0.01	-0.29	-0.20	0.25	0.33	2.21	0.12	-0.20	-0.39	-0.59	0.83	0.19	-0.84	0.91	-0.30	-0.61
	新潟県	-0.26	0.21	-0.81	-0.09	-0.44	1.45	1.55	0.15	1.49	-0.13	-0.26	0.67	0.31	14.86	3.17	0.29	0.23	-0.64	1.65	-0.79	-0.77	-0.78	-0.59
	富山県	-0.13	0.00	-0.33	-0.34	-1.00	-0.22	-0.61	-0.82	-0.79	-0.31	-0.01	-0.22	-0.20	1.63	20.28	13.86	4.94	-0.59	-0.28	-0.19	-0.43	0.12	-0.48
	石川県	-0.11	-1.00	-1.00	-0.91	-0.45	-0.77	-1.00	-0.89	-1.00	-0.57	-0.64	-0.72	-0.08	0.46	16.16	17.89	8.21	-1.00	-0.21	-0.64	0.29	-0.46	-0.46
	福井県	-1.00	-1.00	-0.68	-1.00	-1.00	-1.00	-0.73	-0.79	-0.65	-0.85	-0.85	-0.47	-0.14	0.46	2.05	11.30	27.41	-1.00	-0.53	0.68	-0.64	0.49	0.82
	山梨県	-0.65	-1.00	-0.62	-0.53	-1.00	-0.61	0.21	-0.22	-1.00	-0.42	-0.12	-0.37	0.83	0.54	-0.23	-1.00	0.62	-0.26	18.54	2.02	-0.50	0.78	-0.66
	長野県	-0.65	-0.76	-0.47	-0.74	-0.30	-0.64	-0.53	-0.32	-1.00	0.06	-0.12	0.65	0.10	1.51	0.21	0.72	-1.00	1.71	9.10	0.15	0.16	-0.62	-0.62
	岐阜県	-0.90	-1.00	-1.00	-1.00	-1.00	-0.89	-0.77	-0.76	-0.80	-0.74	-0.75	-0.61	-0.69	-0.74	2.42	-0.84	1.04	-0.65	0.14	11.86	0.15	5.72	2.83
	静岡県	-0.61	-0.86	-0.87	-0.70	-1.00	-0.75	-0.70	-0.44	-0.56	-0.41	-0.15	-0.24	0.34	0.79	-0.82	-1.00	-0.42	-0.61	1.84	0.67	-0.06	6.91	1.50
	愛知県	-0.60	-0.77	-0.80	-0.79	-0.45	-0.96	-0.81	-0.79	-0.83	-0.72	-0.64	-0.36	-0.46	-0.80	-0.01	0.21	0.78	-0.12	0.29	5.89	1.80	4.48	3.89
	三重県	-0.72	-0.75	-1.00	-0.77	-1.00	-0.81	-1.00	-0.82	-0.57	-0.88	-0.70	-0.73	-0.57	-0.15	-1.00	-0.53	-0.82	-0.32	-0.21	1.02	-0.68	3.74	13.91
	滋賀県	-0.74	-1.00	-0.78	-0.67	-1.00	-0.86	-0.89	-0.86	-1.00	-0.79	-0.86	-0.48	-0.80	-1.00	-0.02	-0.19	2.97	-1.00	-0.74	0.59	-0.71	-0.22	0.55
	京都府	-0.75	-1.00	-0.88	-0.84	-1.00	-0.88	-0.72	-1.00	-0.92	-0.68	-0.66	-0.55	-0.66	-0.70	-0.76	-0.40	2.36	-0.74	-0.47	-0.40	-0.74	-0.69	0.63
	大阪府	-0.61	-0.86	-0.70	-0.82	-0.91	-0.92	-0.87	-0.84	-0.89	-0.83	-0.90	-0.72	-0.47	-0.72	-0.39	0.08	0.30	-0.71	-0.35	-0.52	-0.64	-0.28	0.46
	兵庫県	-0.72	-0.70	-0.91	-0.70	-1.00	-0.94	-0.93	-0.83	-0.79	-0.90	-0.84	-0.76	-0.41	-0.73	-0.72	-0.28	0.09	-0.89	-0.73	-0.53	-0.76	-0.51	-0.67
	奈良県	-0.64	-0.06	-1.00	-0.78	-1.00	-0.76	-0.85	-0.77	-0.65	-1.00	-0.94	-0.71	-0.85	-0.82	-0.71	0.30	0.88	-0.05	-0.85	0.08	-0.77	-0.62	0.59
	和歌山県	-0.53	-1.00	-1.00	-1.00	-1.00	-0.61	-1.00	-0.71	-0.71	-0.83	-0.72	-0.70	-0.92	0.07	-0.20	-0.79	-0.42	-1.00	-0.10	-0.27	-0.85	-0.58	-0.06
	鳥取県	0.62	-1.00	-1.00	-1.00	-1.00	-0.20	-1.00	-0.72	-0.45	-0.03	-1.00	-0.80	-0.30	-0.71	-1.00	-1.00	-0.24	0.27	-1.00	-1.00	-0.18	-0.70	-1.00
	島根県	-0.55	-1.00	-1.00	-1.00	-1.00	-0.42	-1.00	-0.72	-1.00	-1.00	-0.89	-0.43	-0.56	-1.00	-1.00	-1.00	-0.17	-1.00	-1.00	-1.00	-0.62	-0.71	-0.64
	岡山県	-0.83	-0.81	-0.38	-0.91	-1.00	-0.58	-0.86	-0.59	-0.72	-1.00	-0.68	-0.61	-0.43	-0.81	-0.84	-0.22	-1.00	-0.36	-0.81	-0.77	-0.22	-0.47	-0.42
	広島県	-0.80	-0.80	-0.85	-1.00	-0.88	-0.93	-0.86	-0.75	-0.55	-0.87	-0.71	-0.23	-0.63	-0.89	-1.00	-0.49	-0.86	-0.76	-0.78	-0.92	-0.80	-0.56	-0.75
	山口県	-1.00	-0.53	-1.00	-0.87	-0.70	-1.00	-0.82	-0.79	-1.00	-0.75	-1.00	-0.48	-0.59	-1.00	-1.00	-0.79	1.60	-0.79	-0.84	-0.78	-0.90	-0.88	-0.85
	徳島県	-1.00	-1.00	-1.00	-1.00	-1.00	-1.33	-1.00	-1.00	-1.00	-0.44	-0.69	-0.17	-0.45	-1.00	-1.00	-1.00	-1.00	-1.00	-1.00	-1.00	-0.65	-0.84	0.84
	香川県	-0.92	-1.00	-0.56	-0.68	-1.00	-1.00	-0.77	-1.00	-1.00	-0.78	-0.89	-0.28	-0.47	-1.00	-1.00	-1.00	-1.00	-1.00	-1.00	-1.00	-0.88	-0.74	-1.00
	愛媛県	-0.71	-0.71	-1.00	-1.00	-1.00	-0.61	-0.50	-1.00	-1.00	-0.59	-0.84	-0.13	-0.59	-1.00	-1.00	-1.00	-1.00	-1.00	-1.00	-0.87	-0.61	-0.69	-0.85
	高知県	-0.78	0.27	-1.00	-1.00	-1.00	-1.00	-0.63	-1.00	-0.66	-0.59	-0.43	-0.45	-0.66	-0.28	-1.00	-1.00	-1.00	-1.00	-0.78	-0.75	0.08	-0.28	-1.00
	福岡県	-1.00	-0.74	-0.88	-0.81	-1.00	-0.84	-0.80	-0.86	-0.85	-0.73	-0.57	-0.25	-0.44	-0.60	-1.00	-0.87	-0.92	-1.00	-0.95	-0.84	-0.76	-0.67	-0.81
	佐賀県	-1.00	-1.00	-1.00	-1.00	-1.00	-0.81	-1.00	-1.00	-1.00	-0.81	-0.69	-0.39	-0.89	-1.00	-1.00	-0.88	-1.00	-1.00	-1.00	-1.00	-1.00	-1.00	-1.00
	長崎県	-0.88	-1.00	-1.00	-0.83	-1.00	-1.00	-0.73	-1.00	-1.00	-0.25	-0.64	0.05	-0.69	-1.00	-1.00	-1.00	-1.00	-1.00	-1.00	-0.84	-1.00	-0.46	-0.48
	熊本県	-0.77	-1.00	-1.00	-0.90	-1.00	-0.86	-0.71	-0.76	-1.00	-0.82	-0.71	-0.03	-0.45	-0.83	-1.00	-1.00	-1.00	-1.00	-1.00	-0.87	-0.91	-0.78	-1.00
	大分県	-0.42	-1.00	-1.00	-1.00	-1.00	-0.67	-0.74	-1.00	-0.58	-0.75	-0.49	-0.22	-0.63	-1.00	-1.00	-1.00	-1.00	-1.00	-1.00	-1.00	-0.89	-0.75	-1.00
	宮崎県	-0.71	-1.00	-0.26	-0.84	-1.00	-1.00	-1.00	-0.77	-1.00	-0.56	-1.00	-0.42	-0.53	-1.00	-1.00	-1.00	-1.00	-1.00	-1.00	-0.76	-1.00	-0.60	-1.00
	鹿児島県	-0.55	-1.00	-0.71	-0.64	-1.00	-1.00	-1.00	-0.68	-1.00	-0.84	-0.56	-0.25	-0.32	-1.00	-1.00	0.52	-1.00	-0.84	-0.91	-0.61	-0.78	-0.85	-1.00
	沖縄県	-0.40	-0.65	-1.00	-0.49	-1.00	-0.60	-0.69	-0.59	-1.00	0.01	-0.13	0.30	0.06	-0.48	-0.67	-0.39	-1.00	-0.65	-0.83	-0.78	-0.67	-0.46	-0.74



補足資料2 訪問型のみの乖離度(D：滋賀県～沖繩県)

D	滋賀県	京都府	大阪府	兵庫県	奈良県	和歌山県	鳥取県	島根県	岡山県	広島県	山口県	徳島県	香川県	愛媛県	高知県	福岡県	佐賀県	長崎県	熊本県	大分県	宮崎県	鹿児島県	沖縄県
北海道	-0.71	-0.46	-0.50	-0.75	-0.79	-1.00	-1.00	-1.00	-0.88	-0.69	-0.94	-0.79	-0.77	-0.76	-0.80	-0.66	-0.73	-0.85	-1.00	-1.00	-0.84	-0.84	-0.05
青森県	-1.00	-0.89	-1.00	-0.86	-0.55	-1.00	-1.00	0.02	-1.00	-0.56	-1.00	-1.00	-0.16	-1.00	-1.00	-0.69	-1.00	-0.43	-1.00	-1.00	-0.04	-0.59	-0.47
岩手県	-1.00	-1.00	-0.79	-0.49	-1.00	-0.22	-1.00	-1.00	-1.00	-1.00	-1.00	-1.00	-1.00	-1.00	-1.00	-0.66	-1.00	-1.00	-0.74	-1.00	-1.00	-0.73	0.83
宮城県	-0.72	-0.83	-0.84	-0.73	-0.73	-0.88	-1.00	-0.77	-0.84	-0.95	-0.92	-1.00	-0.81	-0.84	-1.00	-0.81	-0.81	-1.00	-0.93	-1.00	-1.00	-1.00	-0.55
秋田県	-1.00	-1.00	-0.80	-0.91	-1.00	-1.00	-1.00	-1.00	-0.54	-0.79	-1.00	-0.07	-1.00	-1.00	-1.00	-1.00	-1.00	-1.00	-1.00	-1.00	1.74	-1.00	-1.00
山形県	-1.00	-1.00	-0.84	-0.89	-1.00	-1.00	-1.00	-0.45	-1.00	-1.00	-1.00	-1.00	-1.00	-1.00	-1.00	-0.89	-1.00	-1.00	-1.00	-1.00	-1.00	-1.00	-0.59
福島県	-0.58	-0.83	-0.70	-0.94	-0.60	-1.00	-1.00	-1.00	-0.76	-1.00	-1.00	-1.00	-1.00	-1.00	-1.00	-1.00	-1.00	-1.00	-1.00	-1.00	-0.74	-1.00	-0.59
茨城県	-0.83	-0.77	-0.60	-0.81	-0.89	-0.87	-1.00	0.49	-0.82	-0.72	-0.60	-1.00	-1.00	-0.45	-0.79	-0.88	-1.00	-0.24	-0.69	-0.94	-1.00	-0.64	0.15
栃木県	-0.87	-0.87	-0.78	-0.90	-0.84	-0.82	-0.64	-1.00	-0.90	-1.00	-1.00	-1.00	-0.73	-0.76	-0.57	-0.82	-1.00	-0.53	-1.00	-0.79	-1.00	-1.00	-0.50
群馬県	-0.88	-0.85	-0.69	-0.75	-0.87	-1.00	-1.00	-1.00	-0.81	-1.00	-1.00	-0.58	-1.00	-0.18	-0.61	-0.88	-0.64	-1.00	-0.85	-0.60	-1.00	-1.00	-0.75
埼玉県	-0.77	-0.58	-0.59	-0.67	-0.68	-0.93	-0.69	-0.60	-0.61	-0.42	-0.85	-0.56	-0.61	-0.78	-0.71	-0.68	-0.84	-0.77	-0.79	-0.59	-0.14	-0.09	-0.30
千葉県	-0.20	-0.62	-0.53	-0.57	-0.48	-0.64	-0.50	-0.88	-0.60	-0.51	-0.52	-0.09	-0.49	-0.10	-0.79	-0.30	-0.73	-0.67	-0.72	-0.85	-0.65	-0.57	0.04
東京都	-0.67	-0.30	-0.28	-0.45	-0.56	-0.74	-0.51	-0.57	-0.44	-0.23	-0.30	-0.70	-0.33	-0.44	-0.50	-0.28	-0.49	-0.54	-0.49	-0.63	-0.45	-0.48	0.16
神奈川県	-0.57	-0.36	-0.51	-0.52	-0.41	-0.56	-0.39	-0.61	-0.46	-0.41	-0.17	-0.76	-0.41	-0.46	-0.48	-0.34	-0.84	-0.45	-0.66	-0.41	-0.67	-0.31	-0.02
新潟県	-0.90	-0.65	-0.86	-0.85	-0.90	-1.00	-1.00	-1.00	-0.94	-1.00	-1.00	-1.00	-1.00	-1.00	-1.00	-0.91	-1.00	-1.00	-0.84	-1.00	-0.32	-0.71	-0.67
富山県	-0.04	-0.66	-0.49	-0.85	-1.00	-0.65	-1.52	-1.00	-1.00	-0.52	-1.00	-1.00	-0.54	-1.00	-1.00	-0.51	-1.00	-0.61	-1.00	-1.00	-1.00	-1.00	-1.00
石川県	0.07	-0.12	0.21	-0.73	0.16	-0.16	-1.00	-1.00	-0.85	-0.38	-0.70	0.39	-1.00	-0.51	-0.19	-0.68	-1.00	-1.00	-1.00	-1.00	-1.00	-1.00	-0.31
福井県	0.82	2.51	0.40	0.39	-0.56	-1.00	0.02	-0.01	-0.79	-0.52	-1.00	-1.00	-0.51	-1.00	-1.00	-0.76	-1.00	-1.00	-1.00	-1.00	-1.00	-0.51	-0.54
山梨県	-0.49	-0.54	-0.70	-0.82	-0.65	-1.00	-1.00	-0.45	0.36	-1.00	-1.00	-1.00	-1.00	-1.00	-1.00	-0.56	-1.00	-1.00	-1.00	-1.00	-1.00	-0.53	0.97
長野県	-0.28	-0.37	-0.71	-0.77	-0.91	-1.00	-0.15	-0.77	-0.75	-0.56	-0.05	-1.00	-1.00	-1.00	-0.62	-0.91	-1.00	-1.00	-0.85	-1.00	-1.00	-0.82	-0.39
岐阜県	0.73	0.11	-0.43	-0.67	0.34	-1.00	-0.70	-1.00	-0.78	-0.93	-1.00	-0.55	-1.00	-1.00	-1.00	-0.73	-1.00	-1.00	-1.00	-1.00	-1.00	-0.80	-0.59
静岡県	-0.46	-0.41	-0.52	-0.62	-0.82	-0.67	-0.81	-1.00	-0.74	-0.78	-0.83	-0.75	-0.85	-0.89	0.29	-0.86	-0.50	-0.78	-0.60	-0.80	-0.85	-0.53	-0.35
愛知県	0.51	-0.35	-0.28	-0.62	-0.12	-0.76	-0.70	-0.68	-0.48	-0.64	-0.78	-0.90	-0.71	-0.74	-0.69	-0.55	-0.59	-0.62	-0.55	-0.69	-0.77	-0.52	-0.54
三重県	1.78	0.33	0.30	-0.42	1.76	0.00	-0.67	-0.30	-0.88	-0.65	-0.60	-1.00	-0.74	0.29	-0.12	-0.90	-1.00	-1.00	-1.00	-0.53	-1.00	-0.60	-0.76
滋賀県	13.78	4.67	1.34	0.19	0.47	-0.15	-1.00	-0.61	-0.72	-0.78	-0.52	-0.21	-1.00	-0.44	-0.15	-0.84	-1.00	-1.00	-1.00	-0.56	-0.53	-1.00	-0.60
京都府	4.72	5.05	1.68	1.26	1.91	1.05	0.45	0.25	0.02	-0.64	-0.18	0.14	0.89	-0.24	-0.74	-0.87	-1.00	-0.69	-0.71	-0.53	-0.67	-0.63	
大阪府	1.07	1.75	1.73	1.98	2.65	4.96	1.10	0.28	0.36	-0.02	-0.32	1.05	1.06	0.63	0.53	-0.44	-0.58	-0.10	-0.44	-0.36	-0.62	-0.23	0.27
兵庫県	0.41	1.10	1.69	5.53	0.88	0.33	1.19	0.21	0.95	0.14	-0.49	0.44	0.76	0.36	-0.55	-0.39	-0.92	-0.37	-0.58	-0.61	-0.72	-0.18	-0.14
奈良県	0.53	1.36	2.73	0.62	12.82	4.23	0.89	-1.00	-0.01	-0.88	-0.50	2.75	0.18	-0.40	0.12	-0.70	-0.65	-0.14	-1.00	-0.05	-1.00	-0.75	-0.58
和歌山県	0.17	0.47	3.05	0.62	5.98	24.20	-1.00	-0.51	-0.76	-0.61	2.75	-1.00	-1.00	-0.45	-0.52	0.09	-0.39	-0.69	-1.00	-1.00	-0.35	-0.27	
鳥取県	-1.00	-0.02	1.54	0.05	0.11	-1.00	28.50	12.48	6.56	0.64	0.45	0.59	-1.00	0.03	-1.00	-0.45	-1.00	-1.00	-1.00	-1.00	-1.00	-0.46	
島根県	-1.00	-0.15	0.49	0.25	-1.00	-1.00	19.73	31.84	3.95	4.61	2.83	-1.00	-0.16	-0.34	-1.00	-0.30	-1.00	0.24	0.66	-0.06	-1.00	-1.00	
岡山県	-0.62	0.11	0.52	0.91	-1.00	-0.83	6.49	2.52	15.18	3.85	0.44	1.76	2.40	0.91	0.51	-0.72	-1.00	-0.68	-0.55	-0.15	-0.76	-1.00	-0.50
広島県	-0.82	-0.24	0.42	-0.21	-0.92	-0.69	1.35	7.44	3.95	10.81	5.79	1.54	-0.03	2.38	1.19	0.52	-0.16	-0.46	-0.66	-0.30	-0.78	-0.04	-0.57
山口県	-1.00	-0.60	0.01	-0.66	-0.10	-0.48	-0.32	0.34	0.19	6.84	24.43	0.14	-0.46	0.69	-0.25	3.72	0.85	-0.01	-0.82	1.20	-0.36	0.28	-0.80
徳島県	-1.00	-0.09	1.17	1.43	-0.50	-0.43	-0.07	-0.06	0.89	-0.20	-1.00	35.71	13.66	4.17	4.61	-0.85	-1.00	-0.39	-0.51	-0.57	-0.01	-1.00	-1.00
香川県	0.72	0.17	0.15	1.06	1.00	-0.04	0.53	5.14	3.45	-0.04	-0.53	11.01	23.57	10.46	9.55	-0.90	-0.33	-1.00	-0.43	-1.00	-1.00	-1.00	-1.00
愛媛県	-0.54	0.03	0.14	0.41	-0.51	-0.65	0.05	2.75	-0.06	4.19	-0.44	2.78	10.53	24.27	16.46	-0.73	-0.44	-1.00	-0.47	-0.78	-0.56	-0.46	-0.15
高知県	-0.69	0.92	0.47	1.34	-0.40	2.87	-1.00	-1.00	0.45	-1.00	-0.53	3.57	4.29	6.84	46.82	-0.80	-1.00	-0.25	-0.47	-0.34	1.35	-1.00	-1.00
福岡県	-0.82	-0.54	-0.22	-0.63	-0.58	-0.55	-0.11	-0.30	-0.29	0.00	2.38	-0.40	-0.32	-0.50	-0.59	4.68	9.86	4.63	5.28	6.27	2.48	1.61	0.90
佐賀県	-1.00	-0.48	-0.53	-1.00	-1.00	-1.00	-0.04	-1.00	-0.38	-0.55	-0.31	-1.00	-1.00	-0.18	-1.00	6.43	16.42	13.18	9.57	1.12	0.51	3.15	-0.49
長崎県	-1.00	-0.83	-0.70	0.24	-1.00	-1.00	-1.00	-0.58	-1.00	-0.63	0.56	-0.21	-0.67	-0.68	-1.00	4.81	9.13	24.15	1.39	0.63	-0.41	0.65	-0.67
熊本県	-0.84	-0.67	-0.28	-0.63	-0.63	-1.00	-1.00	-0.70	-0.02	0.13	-0.08	-1.00	-1.00	-0.64	-0.51	4.59	3.15	3.50	14.46	4.89	4.23	2.06	-0.06
大分県	1.04	-0.78	-0.26	-0.60	-0.29	-0.32	-1.00	-1.00	-0.69	-0.43	0.45	-1.00	-0.09	-0.63	3.04	4.31	4.45	4.42	2.99	24.93	3.50	1.25	-0.72
宮崎県	-1.00	-0.78	-0.24	-0.55	-0.68	-1.00	-1.00	-0.29	-0.82	-0.60	-0.57	-0.08	-1.00	-1.00	-0.40	4.00	0.54	0.04	3.73	5.68	27.66	10.41	-0.77
鹿児島県	-0.79	-0.62	-0.54	-0.40	-0.83	-1.00	-1.00	-0.82	-0.66	-0.66	0.10	0.03	-0.71	-0.67	-1.00	2.85	0.94	0.37	7.26	0.09	14.20	23.58	-0.18
沖縄県	-0.81	-0.42	-0.03	-0.09	-0.57	-1.00	-1.00	-0.55	-0.82	-0.37	-1.00	-1.00	-1.00	-1.00	-1.00	1.41	-1.00	0.33	-0.30	0.74	0.89	0.41	21.46

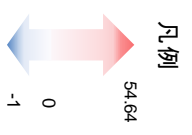


補足資料3 非訪問型の乖離度(D：北海道～三重県)

D	北海道	青森県	岩手県	宮城県	秋田県	山形県	福島県	茨城県	栃木県	群馬県	埼玉県	千葉県	東京都	神奈川県	新潟県	富山県	石川県	福井県	山梨県	長野県	岐阜県	静岡県	愛知県	三重県	
北海道	3.73	-0.24	0.36	-0.01	0.73	-0.82	-0.63	-0.83	-1.00	-0.48	-0.26	-0.29	-0.09	-1.00	-0.39	-1.00	-1.00	0.17	-1.00	-0.80	-1.00	0.37	-1.00	-1.00	
青森県	-0.49	34.50	0.62	-0.23	-1.00	0.53	-0.07	-1.00	-1.00	0.22	-1.00	-0.47	-1.00	-1.00	-1.00	-1.00	-1.00	-1.00	-1.00	-1.00	-1.00	-1.00	-1.00	-1.00	-1.00
岩手県	-0.37	5.77	22.84	2.37	5.09	-0.29	-1.00	0.31	-1.00	-1.00	0.44	-0.51	-1.00	-1.00	-1.00	-1.00	-1.00	-1.00	0.08	-1.00	-1.00	-1.00	-1.00	-1.00	-1.00
宮城県	-0.67	0.14	1.08	11.32	0.00	1.84	1.29	-0.06	1.17	2.43	0.17	-0.32	-1.00	-1.00	-1.00	-1.00	-1.00	-1.00	0.08	-1.00	-1.00	-1.00	-1.00	-1.00	-1.00
秋田県	-0.32	2.80	4.52	1.91	19.00	1.72	4.22	-1.00	-1.00	1.46	0.10	-0.78	0.02	-1.00	-1.00	-1.00	-1.00	-1.00	-1.00	-1.00	-1.00	-1.00	-1.00	-1.00	-1.00
山形県	-0.32	-1.00	1.47	1.16	2.25	9.65	1.88	0.94	-1.00	2.65	-1.00	-1.00	0.79	-1.00	-1.00	-1.00	-1.00	-1.00	-1.00	-1.00	-1.00	-1.00	-1.00	-1.00	-1.00
福島県	0.04	-1.00	-1.00	1.83	2.46	2.37	11.91	-1.00	0.90	0.77	18.23	-1.00	0.16	-1.00	-1.00	-1.00	-1.00	-1.00	-1.00	-1.00	-1.00	-1.00	-1.00	-1.00	-1.00
茨城県	-0.45	-1.00	0.41	-0.25	-1.00	-1.00	0.77	18.23	-1.00	1.28	-1.00	0.28	0.44	-1.00	-1.00	-1.00	-1.00	-1.00	-1.00	-1.00	-1.00	-1.00	-1.00	-1.00	-1.00
栃木県	-0.56	-1.00	-1.00	-1.00	-1.00	-1.00	0.77	18.23	-1.00	1.28	-1.00	0.28	0.44	-1.00	-1.00	-1.00	-1.00	-1.00	-1.00	-1.00	-1.00	-1.00	-1.00	-1.00	-1.00
群馬県	0.03	-1.00	-0.06	0.37	-1.00	-0.19	-1.00	0.98	-1.00	45.35	1.89	0.44	-0.37	0.41	0.28	-1.00	-1.00	-1.00	-1.00	-0.07	-1.00	-0.37	-1.00	-1.00	-1.00
埼玉県	-0.14	0.35	0.54	-0.02	-0.28	0.51	0.58	-0.47	1.33	1.05	7.86	0.00	-0.04	-0.85	0.43	0.71	-1.00	-1.00	-1.00	0.76	-0.27	-0.27	-1.00	-0.58	-0.05
千葉県	-0.27	0.73	-0.39	-0.24	2.88	0.14	-0.36	1.02	-0.55	-0.11	-0.70	10.20	-0.01	-0.79	-1.00	-0.04	-1.00	-0.03	0.78	0.26	-1.00	-0.08	-0.69	0.05	0.05
東京都	0.05	-0.85	0.05	0.23	-0.01	0.52	0.17	-0.36	-0.56	0.13	0.38	-0.24	0.96	-0.02	-0.02	-0.39	-0.47	-0.04	0.54	0.61	-0.41	-0.28	-0.39	-0.55	-0.55
神奈川県	-0.02	-0.17	0.14	0.33	-0.56	0.23	0.10	0.11	-0.75	-0.27	-0.62	-0.70	-0.05	5.79	1.59	-1.00	-0.55	0.08	1.06	0.43	-0.51	-0.05	-0.62	-0.74	-0.74
新潟県	-0.67	-1.00	-1.00	-1.00	-1.00	0.19	2.17	0.10	1.08	-1.00	-0.14	0.42	-0.54	30.65	1.00	0.12	-1.00	8.20	-1.00	0.12	-1.00	-1.00	-1.00	-1.00	-1.00
富山県	0.49	1.57	-1.00	0.04	-1.00	1.52	-0.21	-1.00	-1.00	0.44	-1.00	-0.37	-0.10	-1.00	50.85	13.95	-1.00	-1.00	-1.00	0.48	0.48	0.38	0.41	-1.00	-1.00
石川県	-0.40	0.59	-1.00	-1.00	-1.00	-1.00	-1.00	1.41	1.03	-1.00	-1.00	0.45	-0.48	-1.00	3.87	39.52	4.26	-1.00	-1.00	-1.00	-1.00	-1.00	0.69	1.41	1.41
福井県	-0.55	-1.00	-1.00	-1.00	-1.00	-1.00	-1.00	-1.00	-1.00	-1.00	0.43	-1.00	-1.00	-1.00	5.12	11.52	33.03	-1.00	-1.00	-1.00	-1.00	1.54	0.72	-1.00	
山梨県	-0.32	-1.00	-1.00	-1.00	-1.00	-1.00	0.09	-1.00	1.64	-1.00	-1.00	0.76	0.66	-1.00	-1.00	-1.00	-1.00	26.23	2.86	2.63	-1.00	0.54	1.00	-1.00	
長野県	-0.67	-1.00	0.43	-1.00	-1.00	-0.30	-0.19	-1.00	-1.00	-0.25	-0.17	0.78	0.44	1.23	-1.00	-1.00	-1.00	2.83	0.41	14.02	0.96	0.07	-0.37	-1.00	
岐阜県	-0.51	0.60	-1.00	-1.00	-1.00	-0.44	-1.00	-1.00	-1.00	-0.31	-0.37	-0.31	-0.37	-1.00	-1.00	-1.00	-1.00	2.83	-1.00	-0.11	23.38	-0.11	4.94	0.82	
静岡県	0.05	-1.00	-1.00	-0.30	0.60	-1.00	-0.37	-0.53	-1.00	-1.00	-0.61	-0.47	0.20	-1.00	-1.00	-1.00	0.65	-1.00	0.66	-0.20	-0.19	12.23	1.90	-1.00	
愛知県	0.14	-1.00	0.21	-0.57	-1.00	-0.32	-0.49	-0.34	-0.28	-1.00	-0.82	-0.84	-0.45	-0.61	-1.00	-1.00	-0.35	-0.22	0.93	0.32	3.51	0.55	7.68	1.68	
三重県	-0.14	-1.00	0.12	-1.00	-1.00	-0.63	-0.40	-0.16	0.10	-1.00	0.68	0.41	-0.34	-1.00	-1.00	-1.00	-1.00	-1.00	-1.00	0.76	-1.00	0.64	26.56	2.03	
滋賀県	-0.73	-1.00	-1.00	-1.00	-1.00	-1.00	-1.00	-1.00	-1.00	-1.00	-1.00	-1.00	-0.21	0.08	-1.00	-1.00	-1.00	-1.00	-1.00	0.89	-1.00	-0.39	2.03	2.03	
京都府	-0.37	-1.00	-1.00	-1.00	-1.00	-0.44	-1.00	-0.56	-1.00	-0.19	-0.57	-0.65	-0.29	-0.69	0.88	-1.00	0.54	-1.00	1.09	-0.11	-0.23	-0.57	-0.55	0.10	
大阪府	-0.04	0.18	0.31	-0.54	-0.26	0.01	-0.50	-0.86	-0.73	-1.00	-0.78	-0.67	-0.50	-0.77	-0.70	0.15	-0.51	0.19	-0.86	-0.14	-1.00	-0.30	-0.51	0.58	
兵庫県	-0.22	-0.65	-0.75	-0.44	0.00	-0.31	-0.29	-0.37	-1.00	-0.27	-1.00	-0.85	-0.47	-0.86	-0.70	-0.24	-0.17	-1.00	-0.22	-0.63	-0.67	-0.76	-0.55	-0.61	
奈良県	-0.27	0.61	-1.00	-1.00	-1.00	0.13	-0.30	-1.00	-1.00	-1.00	-1.00	-1.00	-0.77	-1.00	-1.00	-1.00	-1.00	-1.00	-1.00	-0.11	0.53	-0.13	-1.00	2.54	
和歌山県	-0.33	1.43	-1.00	0.34	-1.00	-1.00	-0.13	-1.00	-1.00	-1.00	-1.00	-1.00	-1.00	-1.00	-1.00	-1.00	-1.00	-1.00	-1.00	-1.00	-1.00	-1.00	-1.00	-1.00	
鳥取県	-1.00	-1.00	-1.00	0.90	-1.00	-1.00	-1.00	1.62	-1.00	1.60	-1.00	-1.00	-1.00	0.93	3.04	-1.00	-1.00	-1.00	-1.00	-0.23	-1.00	1.58	0.77	-1.00	
島根県	-0.51	-1.00	-1.00	0.40	-1.00	-1.00	-0.11	-0.36	-1.00	-1.00	0.78	-0.83	-0.19	-1.00	-1.00	-1.00	-1.00	-1.00	-1.00	-0.23	-1.00	-1.00	-1.00	-1.00	
岡山県	-0.46	-1.00	0.40	-1.00	-1.00	0.10	-0.11	-0.36	-1.00	-1.00	0.78	-0.83	-0.19	-1.00	-1.00	-1.00	-1.00	-1.00	-1.00	-0.23	-1.00	-1.00	-1.00	-1.00	
広島県	-0.36	-1.00	-1.00	-0.57	-1.00	-0.21	2.35	-0.41	-1.00	-1.00	-0.37	-0.52	-0.29	-0.25	-1.00	-1.00	-1.00	-1.00	-1.00	-0.57	-1.00	-0.42	-0.76	0.27	
山口県	-0.01	1.76	-1.00	-1.00	-1.00	-1.00	0.14	-1.00	-1.00	-1.00	-1.00	-0.24	-1.00	-1.00	-1.00	-1.00	-1.00	-1.00	-1.00	-1.00	-1.00	-1.00	-1.00	-1.00	
徳島県	-0.18	-1.00	-1.00	-1.00	-1.00	4.18	-1.00	-1.00	-1.00	-1.00	-1.00	0.38	0.01	0.37	-1.00	-1.00	-1.00	-1.00	-1.00	-1.00	-1.00	-1.00	-1.00	-1.00	
香川県	-0.04	-1.00	-1.00	-1.00	-1.00	-1.00	-1.00	-1.00	-1.00	-1.00	-1.00	0.38	0.01	0.37	-1.00	-1.00	-1.00	-1.00	-1.00	-1.00	-1.00	-1.00	-1.00	-1.00	
愛媛県	-0.55	-1.00	-1.00	-1.00	-1.00	-1.00	-1.00	-1.00	-1.00	-1.00	-1.00	-0.24	0.06	-1.00	-1.00	-1.00	-1.00	4.87	1.78	-1.00	-1.00	-0.01	-0.44	-1.00	
高知県	2.19	-1.00	-1.00	-1.00	-1.00	2.13	-1.00	-1.00	-1.00	-1.00	-1.00	-0.53	-1.00	-1.00	-1.00	-1.00	-1.00	-1.00	-1.00	-1.00	-1.11	-1.00	-1.00	-1.00	
福岡県	-0.41	-1.00	-1.00	-0.58	-0.03	-0.47	-0.64	-0.83	-1.00	-0.69	-0.76	0.00	-0.79	-1.00	-1.00	-1.00	-1.00	-0.26	-0.46	-0.71	-0.48	-0.72	-0.61	-1.00	
佐賀県	-1.00	-1.00	-1.00	-1.00	4.34	-1.00	-1.00	-1.00	3.04	-1.00	-1.00	0.92	-1.00	-1.00	-1.00	-1.00	-1.00	-1.00	6.37	-1.00	-1.00	-1.00	-1.00	-1.00	
長崎県	-0.47	-1.00	-1.00	-1.00	-1.00	-0.24	-1.00	-1.00	-1.00	-1.00	-1.00	1.87	3.60	-1.00	-1.00	-1.00	-1.00	-1.00	-1.00	-1.00	-1.00	-1.00	-1.00	-1.00	
熊本県	-0.41	-1.00	-1.00	-0.50	-1.00	0.08	-1.00	-1.00	0.64	-1.00	1.96	0.23	-0.29	-1.00	-1.00	-1.00	-1.00	3.10	-1.00	-0.29	-1.00	-1.00	-1.00	-1.00	
大分県	0.84	-1.00	-1.00	-1.00	-1.00	-1.00	-1.00	-1.00	-1.00	-1.00	-1.00	-1.00	-0.43	-1.00	-1.00	-1.00	-1.00	-1.00	-1.00	-1.00	-1.00	-1.00	-1.00	-1.00	
宮崎県	-1.00	-1.00	-1.00	0.88	-1.00	-1.00	-1.00	-1.00	-1.00	-1.00	-1.00	-1.00	-0.43	-1.00	-1.00	-1.00	-1.00	-1.00	-1.00	-1.00	-1.00	-1.00	-1.00	-1.00	
鹿児島県	-0.31	-1.00	-1.00	-1.00	-1.00	-1.00	-0.26	-0.20	-1.00	-1.00	-1.00	-0.66	-1.00	-1.00	-1.00	-1.00	-1.00	-1.00	-1.00	-1.00	-1.00	-1.00	-1.00	-1.00	
沖縄県	-0.61	-1.00	0.29	-1.00	-1.00	-1.00	-0.09	-1.0																	

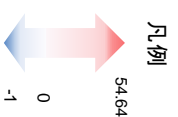
補足資料4 非訪問型の乖離度(D：滋賀県～沖縄県)

D 0	滋賀県	京都府	大阪府	兵庫県	奈良県	和歌山県	鳥取県	島根県	岡山県	広島県	山口県	徳島県	香川県	愛媛県	高知県	福岡県	佐賀県	長崎県	熊本県	大分県	宮崎県	鹿児島県	沖縄県
北海道	0.46	-1.00	-1.00	-1.00	-1.00	-0.22	0.03	-1.00	-0.56	-0.58	-1.00	-1.00	-0.18	-1.00	-1.00	-0.65	-0.51	-1.00	-0.80	0.63	-0.63	-0.76	1.12
青森県	-1.00	-1.00	-0.66	-1.00	-1.00	-1.00	-1.00	-1.00	-1.00	-1.00	-1.00	-1.00	-1.00	-1.00	-1.00	2.79	-1.00	1.05	-1.00	-1.00	-0.22	0.07	2.03
岩手県	-1.00	-1.00	-0.22	-1.00	-1.00	-1.00	-1.00	-1.00	-1.00	-1.00	-1.00	-1.00	-1.00	-1.00	-1.00	-0.07	0.30	-0.25	0.33	-1.00	-1.00	-1.00	-1.00
宮城県	-1.00	-1.00	-0.53	-1.00	-1.00	-1.00	-1.00	-1.00	-1.00	-1.00	-1.00	-1.00	-1.00	-1.00	-1.00	-0.33	-1.00	-1.00	-0.16	-1.00	-0.27	-0.49	-1.00
秋田県	-1.00	-1.00	-0.67	-1.00	-1.00	-1.00	-1.00	-1.00	-1.00	-1.00	-1.00	-1.00	-1.00	-1.00	-1.00	-1.00	-1.00	-1.00	-1.00	-1.00	-1.00	-1.00	-1.00
山形県	-1.00	-1.00	-0.46	-1.00	-1.00	-1.00	-1.00	-1.00	-1.00	-1.00	-1.00	-1.00	-1.00	-1.00	-1.00	-1.00	-1.00	2.23	-1.00	-1.00	-1.00	-1.00	-1.00
福島県	-1.00	-1.00	-1.00	-1.00	5.94	-1.00	5.37	-1.00	-1.00	0.64	-1.00	-1.00	-1.00	-1.00	-1.00	-1.00	-1.00	-1.00	-1.00	-1.00	-1.00	-1.00	1.64
茨城県	-1.00	1.32	-0.27	-0.52	-1.00	-0.09	0.57	-1.00	-1.00	-0.10	-1.00	-1.00	-1.00	0.73	-1.00	-1.00	-1.00	-1.00	-0.55	-1.00	-0.06	-0.49	-1.00
栃木県	-1.00	-1.00	-1.00	-1.00	-1.00	-1.00	-1.00	-1.00	-1.00	-1.00	-1.00	-1.00	-1.00	-1.00	-1.00	-1.00	-1.00	-1.00	-1.00	-1.00	-1.00	-1.00	-1.00
群馬県	2.03	0.52	-1.00	-1.00	-1.00	1.58	-1.00	-1.00	-1.00	-1.00	-1.00	-1.00	-1.00	-1.00	-1.00	-1.00	-1.00	-1.00	-1.00	-1.00	-1.00	0.10	-1.00
埼玉県	0.07	-1.00	-0.62	-1.00	-0.27	-0.57	-0.24	-1.00	-0.38	-0.12	-1.00	-1.00	0.17	-1.00	-0.37	-0.50	-0.18	-1.00	-0.16	-1.00	-1.00	0.19	-0.47
千葉県	-0.41	-0.53	-0.91	-0.82	-0.17	-1.00	-1.00	0.13	0.81	-1.00	-0.05	-0.12	-1.00	-1.00	0.03	-0.60	-1.00	0.08	-0.39	-0.59	-0.80	-0.11	
東京都	-0.61	-0.22	-0.60	-0.68	-0.58	-0.11	-0.44	-0.27	-0.33	-0.63	-0.67	-0.43	-0.02	0.07	0.45	-0.18	-0.43	0.14	-0.33	0.44	-0.13	0.02	
神奈川県	-0.67	-0.67	-0.67	-0.68	-1.00	0.23	-0.28	-0.39	-0.33	-0.16	-1.00	0.42	0.10	-0.54	-0.12	-0.41	0.30	-0.25	-0.12	-0.19	-0.55	-0.35	
新潟県	-1.00	-1.00	0.19	-0.14	-1.00	1.26	-1.00	-1.00	0.61	-1.00	-1.00	-1.00	-1.00	-1.00	0.99	-1.00	-1.00	0.84	-0.21	-1.00	-1.00	-1.00	
富山県	-1.00	-1.00	0.42	-1.00	-1.00	-1.00	-1.00	-1.00	0.20	-1.00	-1.00	-1.00	-1.00	-1.00	-1.00	-1.00	-1.00	-1.00	-1.00	-1.00	-1.00	-1.00	
石川県	-1.00	-1.00	0.01	-1.00	-1.00	-1.00	-1.00	-1.00	0.29	-1.00	-1.00	-1.00	-1.00	-1.00	-1.00	-1.00	-1.00	-1.00	-1.00	-1.00	-1.00	-1.00	
福井県	12.25	-1.00	2.02	-1.00	-1.00	-1.00	11.32	-1.00	-1.00	-1.00	7.42	-1.00	-1.00	-1.00	-1.00	-1.00	-1.00	0.64	7.70	-1.00	-1.00	-1.00	
山梨県	-1.00	-1.00	-1.00	0.86	-1.00	-1.00	-1.00	-1.00	1.35	-1.00	-1.00	-1.00	-1.00	-1.00	-1.00	-1.00	3.56	-1.00	-1.00	-1.00	-1.00	-1.00	
長野県	-1.00	-1.00	-1.00	0.27	-1.00	0.99	-1.00	-1.00	0.32	-1.00	-1.00	-1.00	-1.00	-1.00	0.63	-0.40	0.76	-0.21	-1.00	0.09	-1.00	-0.04	
岐阜県	1.25	-1.00	-0.29	-1.00	-1.00	-1.00	-1.00	-1.00	-1.00	-1.00	-1.00	-1.00	-1.00	-1.00	-1.00	-1.00	2.45	1.96	-0.15	-1.00	-0.60	0.53	
静岡県	1.34	-0.39	-0.45	-1.00	-1.00	0.01	0.52	-1.00	-0.17	-1.00	-1.00	5.84	-1.00	-1.00	-0.52	-0.49	-1.00	0.55	-0.07	-1.00	-1.00	-0.17	
愛知県	-1.00	-0.53	-0.55	-0.67	-1.00	-0.61	-0.63	-1.00	0.25	-0.34	-1.00	-1.00	-0.48	-1.00	-0.35	-0.30	-0.64	0.58	-0.05	0.30	-0.19	-0.60	
三重県	1.39	-1.00	0.41	-1.00	-1.00	0.62	1.81	-1.00	-1.00	-1.00	-1.00	0.31	-1.00	-1.00	0.31	-0.68	0.12	-1.00	-1.00	-1.00	-0.41	-0.04	
滋賀県	27.81	4.93	0.41	0.17	4.36	2.22	-1.00	-1.00	1.41	-1.00	-1.00	-1.00	-1.00	-1.00	-1.00	-0.23	-1.00	-0.33	19.85	-0.05	-1.00	-1.00	
京都府	0.73	15.33	1.02	-1.00	-1.00	-1.00	2.92	-0.34	-0.39	-1.00	-1.00	-1.00	-1.00	0.52	-0.26	-0.13	-0.27	0.54	-1.00	0.39	0.17	-0.45	
大阪府	0.63	0.59	4.12	1.05	0.82	1.11	0.84	0.36	0.16	-0.20	-0.43	0.07	-0.59	0.02	-0.49	-0.52	-0.45	-0.87	-0.38	0.02	-0.28	0.00	
兵庫県	-0.39	0.07	0.39	8.86	-1.00	0.32	1.49	2.89	0.52	-1.00	2.49	-0.20	-0.59	1.72	1.96	-0.61	0.29	-1.00	-0.65	-1.00	0.43	0.49	
奈良県	-1.00	1.88	0.39	-1.00	37.04	11.92	6.14	-1.00	0.31	-1.00	3.47	-1.00	-1.00	-1.00	1.36	-1.00	-1.00	-0.65	-1.00	-0.14	0.35	0.13	
和歌山県	-1.00	-1.00	7.83	-1.00	5.62	6.94	-1.00	-1.00	-1.00	-1.00	-1.00	-1.00	-1.00	-1.00	-1.00	0.69	-1.00	-1.00	2.52	-1.00	-1.00	-1.00	
鳥取県	-1.00	-1.00	1.85	3.48	-1.00	-1.00	54.64	-1.00	-1.00	11.06	-1.00	-1.00	-1.00	-1.00	-1.00	-1.00	-1.00	-1.00	-1.00	-1.00	6.18	-1.00	
島根県	-1.00	-1.00	-1.00	1.04	-1.00	-1.00	8.98	39.46	-1.00	6.46	-1.00	-1.00	-1.00	-1.00	-1.00	-1.00	-1.00	-1.00	0.94	-1.00	0.68	-1.00	
岡山県	-1.00	-1.00	0.00	1.48	-1.00	1.32	-1.00	4.10	24.57	3.22	-1.00	-1.00	2.02	-1.00	-1.00	-1.00	1.16	-1.00	-0.53	-1.00	-0.28	-0.44	
広島県	-1.00	-0.24	0.10	1.76	-1.00	0.29	1.16	-1.00	-0.21	16.90	3.10	1.23	3.00	-1.00	-1.00	-0.45	-0.16	-1.00	-0.43	-1.00	-0.25	-0.38	
山口県	-1.00	-1.00	0.17	-1.00	4.56	-1.00	-1.00	6.19	0.95	9.29	38.43	3.91	3.30	-1.00	-1.00	-0.16	-1.00	0.75	-1.00	-1.00	1.03	0.91	
徳島県	-1.00	3.00	0.28	-1.00	9.66	-1.00	-1.00	-1.00	-1.00	-1.00	-1.00	48.98	4.19	-1.00	4.20	-1.00	-1.00	-1.00	-1.00	-1.00	-1.00	-1.00	
香川県	-1.00	-1.00	0.47	-1.00	0.47	-1.00	-1.00	-1.00	-1.00	-1.00	-1.00	6.51	52.13	-1.00	-1.00	-1.00	-1.00	1.84	5.74	-1.00	0.68	-1.00	
愛媛県	-1.00	-1.00	0.05	0.12	3.94	-1.00	-1.00	-1.00	-1.00	0.97	-1.00	-1.00	3.10	53.03	10.53	-1.00	-1.00	-0.39	-1.00	-1.00	-1.00	0.27	
高知県	-1.00	-1.00	-1.00	-1.00	-1.00	-1.00	-1.00	-1.00	-1.00	-1.00	-1.00	-1.00	9.63	31.19	-1.00	-1.00	-1.00	-1.00	-1.00	-1.00	-1.00	-1.00	
福岡県	0.27	-0.36	-0.39	-0.46	-1.00	-1.00	0.14	-1.00	-0.55	-0.59	1.05	-1.00	-1.00	-1.00	-1.00	7.79	3.33	1.02	2.20	1.70	0.01	-0.07	
佐賀県	-1.00	-1.00	-1.00	-1.00	-1.00	-1.00	-1.00	-1.00	-1.00	-1.00	-1.00	-1.00	-1.00	-1.00	-1.00	2.05	28.75	4.13	0.32	-1.00	-1.00	2.77	
長崎県	-1.00	-1.00	-0.61	-1.00	-1.00	-1.00	-1.00	-1.00	-1.00	-1.00	-1.00	-1.00	-1.00	-1.00	-1.00	2.15	-1.00	24.09	-1.00	-1.00	0.42	-1.00	
熊本県	-1.00	0.29	-0.60	-1.00	-1.00	-1.00	-1.00	-1.00	-1.00	-1.00	2.93	-1.00	-1.00	-1.00	-1.00	1.68	-1.00	7.02	10.10	-1.00	-0.36	0.38	
大分県	-1.00	-1.00	-1.00	-1.00	-1.00	-1.00	-1.00	-1.00	-1.00	-1.00	-1.00	-1.00	-1.00	-1.00	-1.00	2.50	-1.00	3.49	-1.00	40.50	-1.00	-1.00	
宮崎県	-1.00	-1.00	-0.03	-1.00	-1.00	-1.00	-1.00	-1.00	-1.00	-1.00	-1.00	-1.00	-1.00	-1.00	-1.00	1.69	-1.00	-1.00	-1.00	16.78	3.24	-1.00	
鹿児島県	-1.00	-1.00	-0.10	-1.00	-1.00	-1.00	-1.00	-1.00	-1.00	-1.00	-1.00	-1.00	-1.00	-1.00	-1.00	0.53	-1.00	0.97	-0.03	-1.00	1.18	19.46	
沖縄県	1.87	-1.00	-0.11	0.45	-1.00	-1.00	-1.00	-1.00	-1.00	-1.00	2.17	-1.00	1.79	-1.00	-1.00	-1.00	1.14	-1.00	0.51	-1.00	-0.31	15.83	



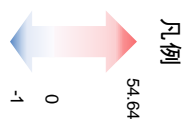
補足資料5 マルチ型の乖離度(D：北海道～三重県)

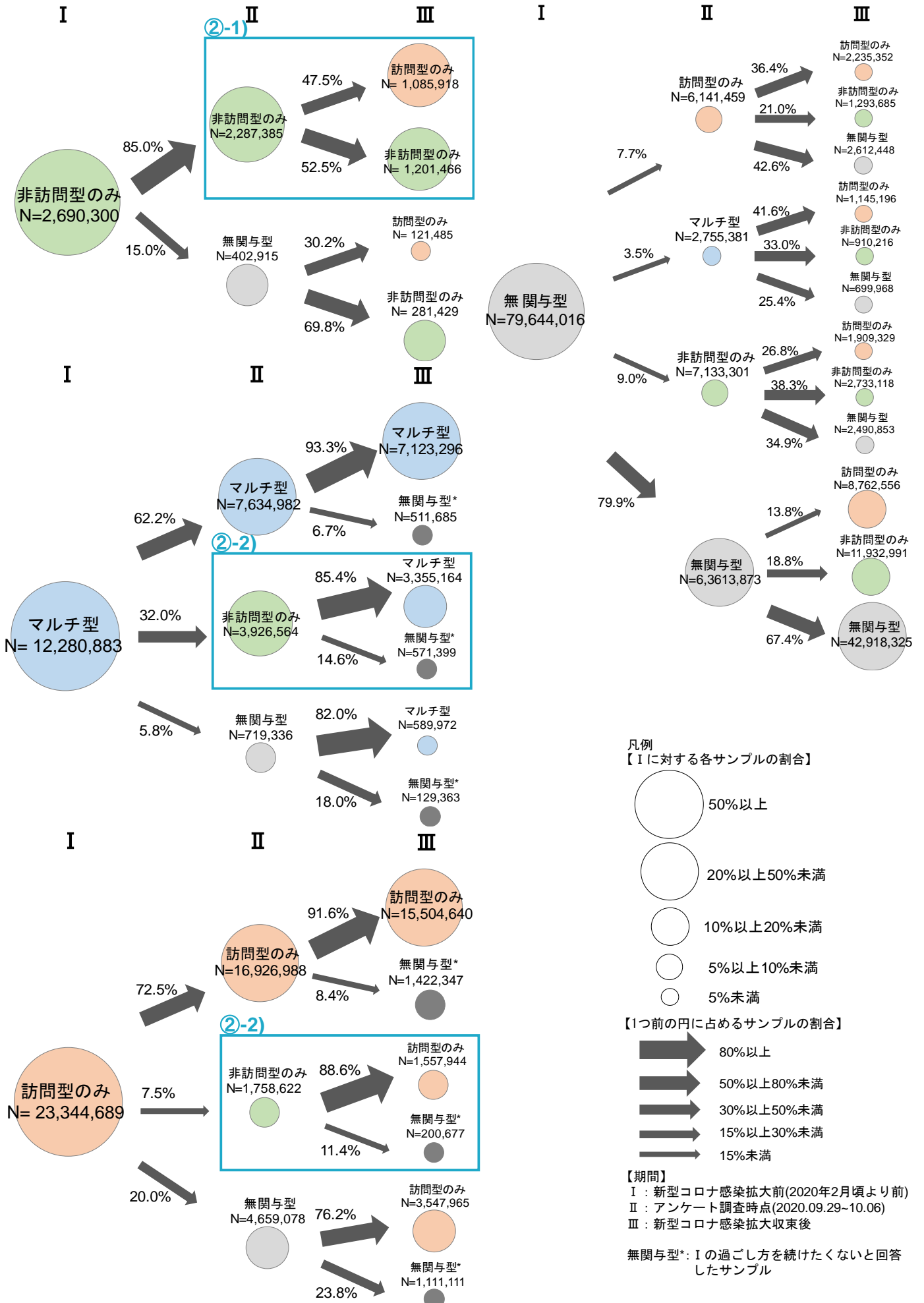
D	北海道	青森県	岩手県	宮城県	秋田県	山形県	福島県	茨城県	栃木県	群馬県	埼玉県	千葉県	東京都	神奈川県	新潟県	富山県	石川県	福井県	山梨県	長野県	岐阜県	静岡県	愛知県	三重県
0	9.54	2.09	0.43	-0.20	0.41	-0.44	-0.28	-0.69	0.02	-0.89	-0.20	-0.60	-0.01	-0.56	-0.02	0.09	-0.80	-0.47	-1.00	-0.64	-1.00	-0.36	-0.42	-1.00
	0.47	11.73	3.71	0.88	4.16	1.67	0.30	-0.74	-0.75	-0.76	-0.25	-0.34	-0.45	0.08	-0.32	0.40	-1.00	-1.00	-1.00	-1.00	-0.64	-1.00	-0.80	-1.00
	0.20	7.56	12.60	3.73	4.79	0.39	-0.61	-0.02	-0.45	0.39	-1.00	-0.55	-0.62	-0.38	0.08	-1.00	0.90	-1.00	-1.00	-1.00	-1.00	-1.00	-1.00	-1.00
	-0.24	1.03	4.30	6.75	2.33	4.01	2.78	-0.24	-0.22	-0.11	-0.69	-0.51	-0.15	-0.34	-0.61	-0.03	-1.00	-1.00	-0.77	-0.88	-0.87	-0.81	-0.89	-0.53
	-0.46	4.48	7.01	3.42	11.92	2.04	0.30	0.09	-1.00	0.78	-0.73	-1.00	-0.59	-0.24	-0.03	-1.00	-1.00	-1.00	-1.00	-1.00	-1.00	-1.00	-1.00	-1.00
	-0.34	1.16	0.71	4.50	3.78	10.37	1.48	0.47	-1.00	1.12	-0.09	-0.19	-0.42	-0.39	0.03	0.42	-0.23	-1.00	-1.00	-0.62	-1.00	-0.66	-1.00	
	-0.63	0.41	-0.37	2.52	-0.61	3.23	8.44	1.08	1.36	0.64	-0.32	-0.10	0.40	-0.64	-0.19	-0.49	-0.70	-1.00	-1.00	-0.51	0.11	-0.86	-0.63	
	-0.16	-0.04	-0.50	-0.12	0.52	0.02	1.22	10.80	3.15	0.32	0.38	1.83	0.28	-0.24	-0.44	-1.00	-1.00	-1.00	-0.69	-0.61	0.71	-0.89	-0.43	
	-0.32	0.73	0.25	0.83	1.15	1.39	0.68	2.89	9.96	2.14	0.87	-0.11	0.24	-0.26	0.46	0.95	-0.55	-0.45	-0.62	1.47	-0.74	-0.47	-0.88	
	-0.43	-0.08	0.35	-0.45	0.14	0.25	0.99	1.40	6.17	12.33	2.09	0.19	-0.34	-0.26	0.46	-0.51	-0.55	-0.62	0.93	-0.04	-0.87	-0.49	-0.64	
	0.03	0.16	-0.37	0.19	-0.07	-0.29	0.57	0.53	1.64	1.86	4.48	0.51	0.60	0.21	0.12	-0.69	-0.58	-0.11	0.11	0.02	-0.62	-0.30	-0.48	
	0.40	-0.30	0.22	0.19	-0.05	-0.32	0.05	1.67	0.27	0.28	0.73	3.62	0.44	0.24	0.03	-0.30	-0.58	-0.11	0.11	0.02	-0.62	-0.30	-0.48	
	-0.01	-0.18	-0.13	-0.04	-0.13	0.08	0.14	0.18	0.30	0.10	0.43	0.84	0.57	0.89	0.80	-0.02	-0.18	-0.42	0.69	0.21	-0.43	0.21	-0.42	
	-0.06	-0.35	-0.24	0.14	0.17	0.18	0.27	-0.49	-0.15	0.12	-0.04	0.56	0.51	2.12	0.36	-0.21	-0.17	-0.26	1.21	0.47	-0.66	1.23	-0.54	
	-0.82	-0.73	-0.61	0.38	-0.04	1.28	1.07	0.96	-0.50	2.27	0.03	-0.18	0.67	-0.21	14.65	1.88	0.36	-0.14	-1.00	-0.33	0.47	-1.00	-0.64	
	-0.42	-0.02	-0.61	-0.73	-0.55	0.30	0.37	0.98	-0.65	-0.50	-1.00	-0.15	-0.79	-0.18	0.48	27.51	14.55	7.12	-1.00	-0.33	0.24	-0.80	-0.14	
	-0.40	0.69	2.12	-0.60	0.20	-0.63	0.19	-0.11	-0.50	-1.00	-0.15	-0.79	-0.10	-0.47	0.29	8.14	24.04	5.11	-0.25	-0.14	-1.00	-0.66	-0.21	
	-0.71	-0.24	0.17	-0.53	0.38	-1.00	-1.00	-0.34	-1.00	-0.28	-1.00	-1.00	-0.49	-0.80	-1.00	2.96	12.51	33.01	0.35	-0.35	1.12	-0.47	-0.01	
	-0.50	0.84	-0.48	0.02	0.17	-0.55	-0.19	-1.00	-0.39	-1.00	-0.10	-0.09	0.32	0.04	0.84	-1.00	0.05	-1.00	25.86	2.37	-0.38	-0.03	-0.23	
	-0.38	0.29	-0.02	-0.74	-0.75	-0.66	-1.00	-0.53	-0.83	0.90	0.48	-0.43	0.41	-0.24	2.26	1.91	-1.00	-0.45	3.86	12.66	0.52	0.49	0.52	
	-0.10	-0.20	0.09	-0.68	-0.10	-0.65	-0.58	-0.77	-0.69	-0.40	-0.83	-0.86	-0.24	-0.43	-0.69	1.56	0.02	3.73	0.13	0.55	11.84	0.41	4.46	
	-0.38	0.54	-0.50	-0.85	-0.56	-0.15	0.26	-0.50	0.16	-0.77	0.02	-0.11	0.33	0.77	-0.50	-1.00	-0.52	-0.40	1.14	0.17	-0.42	8.07	1.45	
	-0.50	-0.67	-0.49	-0.78	-0.46	-0.45	-0.62	-0.77	-0.75	-0.63	-0.82	-0.69	-0.40	-0.66	-0.85	0.02	0.20	0.85	-0.39	0.52	6.10	1.58	5.53	
	-0.36	-0.05	-0.56	-0.78	-1.00	-0.59	-0.64	-0.75	-0.74	-0.19	-0.61	-1.00	-0.35	-0.70	-1.00	-0.06	-0.57	0.68	-0.62	-0.60	4.12	-0.24	4.35	
	-0.69	0.25	-0.37	-1.00	-0.53	-0.63	-0.82	-1.00	-1.00	-1.00	-1.00	-1.00	-0.43	-0.46	-0.74	-0.54	2.01	3.83	-1.00	-0.55	-0.74	-0.64	6.63	
	-0.82	-0.76	-0.09	-0.46	-0.61	-0.73	-0.39	-0.67	-0.88	-0.77	-0.87	-0.79	-0.60	-0.77	-0.59	-1.00	0.51	1.00	-1.00	-0.12	-0.21	-0.46	-0.58	
	-0.41	-0.66	-0.49	-0.61	-0.76	-0.55	-0.67	-0.69	-0.88	-0.70	-0.81	-0.81	-0.51	-0.63	-0.62	-0.30	-0.06	0.19	-0.51	-0.39	-0.65	-0.44	-0.29	
	-0.55	-0.57	-0.56	-0.80	-1.00	-0.47	-0.86	-0.92	-0.91	-0.74	-0.87	-0.65	-0.62	-0.76	-0.58	-0.64	-0.35	-1.00	-1.00	-0.78	-0.50	-0.08	-0.50	
	-0.77	-0.71	-0.88	-0.52	-1.00	-1.00	-0.80	-1.00	-0.71	-1.00	-1.00	-0.59	-0.71	-0.65	-1.00	0.56	-0.25	-1.00	-1.00	0.04	-1.00	-0.41	-0.45	
	-0.17	-0.22	-1.00	-0.59	1.09	0.68	0.10	-0.33	-1.00	-1.00	-0.58	-0.74	-0.42	-0.15	-1.00	-1.00	-1.00	-1.00	-1.00	-1.00	-1.00	-0.42	2.39	
	-1.00	-0.40	0.47	-1.00	0.80	-0.07	-0.52	0.13	-1.00	-0.33	-0.67	-0.45	-0.84	-0.85	-1.00	0.25	0.15	-1.00	-1.00	-0.42	-1.00	-1.00	-1.00	
	-0.57	-1.00	-1.00	-1.00	-1.00	-1.00	-0.24	-1.00	-1.00	-1.00	-1.00	-1.00	-0.84	-1.00	-1.00	-1.00	0.88	-1.00	-1.00	-1.00	-1.00	-1.00	0.23	
	-0.32	-0.10	-0.76	-0.54	-0.47	-1.00	-0.61	-0.84	-1.00	-1.00	-1.00	-0.11	-0.49	-0.46	-0.16	0.11	-0.63	0.32	-1.00	-1.00	-1.00	-1.00	-1.00	
	-0.57	-0.49	-0.59	-0.62	-0.09	-0.63	-0.75	-0.84	-1.00	-0.85	-0.70	-0.73	-0.63	-0.71	-1.00	-0.72	-1.00	-1.00	-1.00	-0.45	-0.14	-0.67	-0.83	
	-0.83	-1.00	-1.00	-0.50	-0.09	-0.28	-1.00	-0.13	-1.00	-0.58	-1.00	-0.38	-0.41	-0.65	-1.00	-0.72	-1.00	-1.00	-1.00	-1.00	-1.00	-1.00	-1.00	
	-0.86	-1.00	-0.55	-0.69	-0.47	-0.58	-1.00	-1.00	-1.00	-1.00	-0.69	-0.36	-0.38	-0.77	-0.40	-1.00	-1.00	-1.00	-1.00	-1.00	-1.00	-1.00	-1.00	
	-0.85	-0.32	-0.32	-0.54	-1.59	-0.08	-1.00	-1.00	-1.00	-1.00	-0.77	-1.00	-0.14	-0.69	-1.00	-1.00	-1.00	-1.00	-1.00	-1.00	-1.00	-1.00	-1.00	
	-0.10	-0.71	-0.74	-1.00	-1.00	-0.76	-1.00	-0.69	-1.00	-0.69	-1.00	-0.89	-0.46	-1.00	-0.80	-1.00	-0.43	-1.00	-1.00	-0.38	-1.00	-1.00	-0.78	
	-0.48	-1.00	-0.38	-1.00	-0.28	-1.00	-1.00	-1.00	-1.00	-1.00	-0.48	-0.82	0.55	0.90	-1.00	-1.00	-1.00	-1.00	-1.00	-1.00	-1.00	-0.08	0.20	
	-0.58	-0.66	-0.56	-0.69	-0.79	-0.73	-0.81	-0.75	-0.85	-0.85	-0.80	-0.84	-0.29	-0.65	-0.77	-0.87	-0.55	-0.83	-1.00	-0.87	-0.92	-0.90	-0.79	
	-0.84	-1.00	-1.00	-1.00	-1.00	-1.00	-0.53	-0.05	-1.00	-1.00	-0.74	-0.52	-0.55	-0.85	-1.00	0.08	-1.00	-1.00	0.00	-1.00	-1.00	-0.72	-1.00	
	-1.00	-1.00	-0.68	-0.57	-1.00	-0.72	-0.55	-1.00	-1.00	-1.00	-0.78	-0.81	-0.52	-0.85	-0.58	-1.00	-1.00	-1.00	-0.32	-1.00	-1.00	-0.62	-1.00	
	-0.69	-0.78	-0.82	-0.87	-0.61	-0.69	-1.00	-1.00	-0.80	-0.78	-0.27	-0.78	-0.09	-0.92	-1.00	-1.00	-1.00	-1.00	-0.32	-0.42	-1.00	-0.73	-1.00	
	-0.74	-0.44	-0.56	0.05	-1.00	-0.69	-1.00	-1.00	-1.00	-0.78	-0.69	-0.81	-0.11	-0.55	-1.00	-1.00	0.07	-1.00	-1.00	-0.80	-1.00	-0.89	-0.80	
	-0.68	-0.20	-0.65	-0.84	-0.22	-0.71	-1.00	-0.64	-1.00	-0.60	-0.59	-1.00	-0.33	-0.84	-1.00	-1.00	-1.00	-1.00	-1.00	-1.00	-0.58	-0.71	-0.60	
	-0.16	-1.00	-0.80	-0.83	-1.00	-1.00	-1.00	-1.00	-1.00	-0.82	-0.90	-0.21	0.25	-1.00	-0.35	-1.00	-1.00	-1.00	-1.00	-1.00	-0.34	-0.61	-0.59	
	-0.34	-0.23	-0.39	0.09	0.42	-0.53	-0.77	-0.60	-1.00	-1.00	-0.78	-0.43	0.02	0.48	-1.00	-1.00	-1.00	0.03	-1.00	-0.61	-1.00	-0.63	-0.63	



補足資料6 ワルチ型の乖離度(D：滋賀県～沖縄県)

D	滋賀県	京都府	大阪府	兵庫県	奈良県	和歌山県	鳥取県	島根県	岡山県	広島県	山口県	徳島県	香川県	愛媛県	高知県	福岡県	佐賀県	長崎県	熊本県	大分県	宮崎県	鹿児島県	沖縄県
北海道	-1.00	-0.63	-0.62	-0.88	-0.56	-1.00	-0.67	-1.00	-0.70	-0.78	-1.00	-0.46	-0.43	-1.00	-0.67	-0.86	-1.00	-0.87	-1.00	-0.86	-0.81	-1.00	0.57
青森県	-0.47	-0.62	-0.62	-0.66	-1.00	0.67	-1.00	-1.00	-1.00	-1.00	-1.00	-1.00	-1.00	-1.00	-1.00	0.04	-1.00	-1.00	0.32	-1.00	-1.00	-0.66	-1.00
岩手県	-1.00	-1.00	-1.00	-1.00	-1.00	-1.00	-1.00	-1.00	-1.00	-1.00	-1.00	-1.00	-1.00	-1.00	-1.00	-1.00	-1.00	-1.00	-1.00	-1.00	-1.00	-1.00	-1.00
宮城県	-0.82	-0.89	-0.84	-0.76	-1.00	-1.00	-1.00	-0.69	-0.85	-0.67	-0.73	-1.00	-1.00	-0.73	-1.00	-0.86	-1.00	-0.87	-0.88	-1.00	-0.61	-1.00	-0.84
秋田県	-1.00	-0.75	-0.85	-1.00	-1.00	-1.00	-1.00	-1.00	-1.00	-1.00	-1.00	-1.00	-1.00	-1.00	-1.00	-1.00	-0.23	-1.00	-0.62	-1.00	-1.00	-1.00	-1.00
山形県	-1.00	-1.00	-1.00	-1.00	-1.00	-1.00	-1.00	-1.00	-1.00	-0.58	-1.00	-1.00	-1.00	-1.00	-1.00	-1.00	-1.00	-1.00	-1.00	-1.00	-1.00	-1.00	-1.00
福島県	-0.67	-0.65	-0.51	-0.43	-0.66	-1.00	-1.00	-1.00	-0.87	-0.81	-1.00	-0.45	-1.00	-1.00	-1.00	-0.85	-1.00	-1.00	-0.86	-1.00	-1.00	-1.00	-0.42
茨城県	-1.00	-0.84	-0.85	-0.80	-0.72	-0.61	-1.00	-1.00	-0.71	-0.87	-0.70	-0.67	-0.76	-0.42	-0.51	-0.39	-0.14	-1.00	-0.86	-0.79	-1.00	-0.81	-0.23
栃木県	-1.00	-0.75	-0.93	-0.88	-1.00	-1.00	-1.00	-1.00	-0.45	-0.56	-1.00	-1.00	-1.00	-1.00	-1.00	-0.86	-0.45	-1.00	-0.86	-1.00	-1.00	-0.81	0.59
群馬県	-1.00	-0.86	-0.84	-1.00	-1.00	-0.45	-1.00	-1.00	-1.00	-0.76	-1.00	-1.00	-1.00	-1.00	-1.00	-1.00	-1.00	-1.00	-1.00	-1.00	-1.00	-1.00	-0.79
埼玉県	-0.85	-0.77	-0.67	-0.83	-0.76	-0.75	-0.52	-0.63	-0.87	-0.69	-0.13	-0.69	-0.64	-0.40	-0.44	-0.46	-0.55	-0.45	-0.75	-0.32	-0.57	-0.60	-0.09
千葉県	-0.67	-0.59	-0.54	-0.49	-0.47	-0.34	-0.90	-0.86	-0.78	-0.94	-0.87	-0.28	-0.63	-0.54	-0.47	-0.28	-0.47	-0.38	-0.62	-0.67	-0.89	-0.37	0.16
東京都	-0.62	-0.38	-0.49	-0.47	-0.75	-0.67	-0.21	-0.34	-0.44	-0.43	-0.50	-0.47	-0.35	-0.30	0.22	-0.30	-0.44	-0.28	-0.38	-0.29	-0.22	-0.41	0.50
神奈川県	-0.60	-0.48	-0.66	-0.65	-0.81	-0.72	-0.21	-0.57	-0.47	-0.36	-0.51	-0.71	-0.59	-0.04	-0.29	-0.34	-0.61	-0.33	-0.31	-0.57	-0.24	-0.08	0.11
新潟県	-1.00	-0.59	-0.60	-0.64	-0.56	-1.00	-0.26	-1.00	-0.79	-0.51	-1.00	-1.00	-0.49	-1.00	-1.00	-0.86	-1.00	-0.60	-1.00	-1.00	-1.00	-1.00	-0.67
富山県	-1.00	0.01	-0.54	-0.58	-1.00	-1.00	-0.19	-1.00	-1.00	-1.00	-1.00	-1.00	-1.00	-1.00	-1.00	-0.74	-1.00	-1.00	-1.00	-1.00	-1.00	-1.00	-1.00
石川県	0.31	0.15	-0.18	-0.52	-1.00	-1.00	-1.00	-1.00	-1.00	-1.00	-1.00	-1.00	-1.00	-0.05	-1.00	-0.66	-1.00	-1.00	-1.00	-1.00	-1.00	-1.00	-1.00
福井県	1.28	1.66	0.10	-0.66	-1.00	0.17	-1.00	-1.00	-1.00	-0.59	-1.00	0.44	-0.14	-1.00	-1.00	-1.00	-1.00	-1.00	-1.00	-1.00	-1.00	-0.06	-1.00
山梨県	-1.00	0.12	-0.62	-0.69	-1.00	-1.00	-1.00	-1.00	-0.40	-0.40	0.19	-1.00	0.15	0.18	-1.00	-1.00	0.95	-1.00	-1.00	-1.00	-1.00	-1.00	-1.00
長野県	-1.00	-0.54	-0.75	-0.86	0.42	-1.00	-1.00	-0.57	-1.00	-0.85	-1.00	-1.00	-1.00	-1.00	-1.00	-1.00	-1.00	-0.53	-1.00	-1.00	-1.00	-1.00	-1.00
岐阜県	-0.27	-0.15	-0.39	-1.00	-1.00	-1.00	-1.00	-1.00	-0.45	-0.59	-1.00	-1.00	-1.00	-1.00	0.20	-1.00	-1.00	-1.00	-0.76	-1.00	-1.00	-0.64	-1.00
静岡県	-0.83	-0.32	-0.47	-0.49	-0.77	-0.29	-0.67	-1.00	-1.00	-0.78	-1.00	0.98	-0.77	-0.82	-1.00	-0.81	-0.84	-0.48	-0.22	-0.84	-1.00	0.08	-0.52
愛知県	0.06	-0.32	-0.23	-0.50	-0.35	-0.58	0.10	-0.36	-0.32	-0.74	-0.48	-0.73	-0.64	-0.62	-0.28	-0.58	-0.84	-0.59	-0.62	-0.68	-0.47	-0.45	-0.42
三重県	1.82	-0.15	-0.01	-0.71	-0.16	0.13	-0.18	-1.00	-0.72	-1.00	-0.55	-1.00	-1.00	-1.00	-1.00	-0.87	-0.58	-0.65	-0.67	-1.00	-0.10	-0.06	-1.00
滋賀県	15.17	4.08	1.54	0.11	0.01	-0.45	-1.00	-0.45	-0.59	-0.76	-1.00	-1.00	-0.52	-0.51	-0.31	-0.65	-0.70	-1.00	-0.39	-1.00	-0.57	-0.44	-0.39
京都府	7.19	5.70	1.43	0.84	2.74	0.06	-0.28	-0.02	-0.01	-0.33	-0.29	-0.50	0.16	-0.54	0.29	-0.43	-0.31	-0.62	-0.69	-0.34	-0.12	-0.46	-0.43
大阪府	1.47	1.75	2.87	1.89	3.18	4.64	1.27	0.26	0.29	0.14	-0.08	0.69	0.63	-0.01	-0.19	-0.61	-0.68	-0.73	-0.76	-0.57	-0.24	-0.39	-0.37
兵庫県	0.66	1.40	1.95	6.31	1.17	1.06	1.59	0.24	1.77	-0.13	-0.06	1.60	1.05	0.58	0.54	-0.82	-0.85	-0.68	-0.63	-0.82	-0.57	0.13	-0.52
奈良県	1.96	2.72	2.99	0.39	17.14	4.81	-1.00	-1.00	-0.74	-1.00	0.55	1.02	-1.00	-1.00	-0.23	-0.70	-0.53	-0.55	-0.64	-1.00	-0.52	-0.20	-0.33
和歌山県	-0.02	-0.76	2.81	0.11	2.70	25.66	-1.00	-1.00	-0.48	0.45	-1.00	-1.00	-1.00	-1.00	-1.00	-1.00	-1.00	-1.00	-1.00	-1.00	-1.00	-1.00	-1.00
鳥取県	-0.14	0.55	-0.22	2.64	-0.01	-1.00	23.05	13.90	4.91	0.08	1.29	-1.00	0.14	-1.00	-1.00	-1.00	-1.00	-1.00	-1.00	-1.00	-1.00	-1.00	-1.00
島根県	0.23	-1.00	-0.33	0.19	1.99	1.06	20.18	31.96	3.86	7.70	3.19	-1.00	0.44	-1.00	1.59	0.15	-1.00	-1.00	-1.00	-1.00	-1.00	-1.00	-1.00
岡山県	-1.00	-0.77	0.25	2.25	1.13	-1.00	4.46	3.74	16.27	3.40	-1.00	0.04	2.05	-0.51	1.30	-0.40	-1.00	-0.25	-0.38	-0.10	-1.00	-1.00	-1.00
広島県	-0.77	-0.13	-0.40	0.00	-1.00	-0.27	0.85	10.20	4.52	14.30	10.05	-0.66	-0.30	1.47	-0.49	-0.07	-0.11	-0.73	-0.75	-0.52	-1.00	-0.57	-0.80
山口県	-1.00	-0.74	0.08	-0.26	0.65	-1.00	0.41	3.72	2.11	5.85	27.55	-1.00	-1.00	-1.00	-1.00	2.08	0.52	1.19	-0.47	0.41	0.51	0.29	-1.00
徳島県	-1.00	-0.39	0.89	1.54	-1.00	-1.00	0.43	0.25	2.17	0.53	0.10	39.29	14.44	1.34	2.47	-0.71	-1.00	-1.00	-1.00	-1.00	-1.00	-1.00	-1.00
香川県	-1.00	-0.56	0.47	-0.20	-0.40	-0.20	0.03	-0.21	4.70	0.39	-1.00	10.61	21.16	6.75	7.36	-0.60	-0.39	-1.00	-1.00	-1.00	-1.00	-1.00	1.43
愛媛県	-0.75	-0.36	0.90	0.27	-0.05	-1.00	-1.00	-0.38	0.39	3.09	0.31	5.14	8.24	28.65	10.03	-0.65	-0.47	-1.00	-0.73	0.06	-1.00	-1.00	0.88
高知県	-1.00	-0.29	-0.76	0.39	1.14	-1.00	-1.00	-1.00	1.90	-1.00	-1.00	2.47	12.84	5.41	38.05	-1.00	-1.00	-1.00	-1.00	-1.00	-1.00	-1.00	-1.00
福岡県	-0.81	-0.54	-0.44	-0.62	-0.50	-0.67	-0.17	-0.24	-0.58	0.26	1.65	-0.82	-0.62	-0.32	-0.44	5.22	7.42	5.82	4.50	6.21	1.72	1.17	0.35
佐賀県	-1.00	-0.69	-0.80	-0.65	-1.00	-1.00	-1.00	-1.00	-1.00	-1.00	-1.00	-1.00	-1.00	-1.00	0.06	4.61	8.35	6.98	6.02	1.69	0.25	0.45	-1.00
長崎県	-1.00	-0.64	-0.56	-0.68	-0.61	-0.12	-1.00	-1.00	-0.24	-0.05	-1.00	-1.00	-1.00	-1.00	0.37	4.89	6.06	6.74	1.31	1.69	0.25	0.45	-1.00
熊本県	-1.00	-0.56	-0.47	-0.71	-1.00	-1.00	-0.43	-1.00	-1.00	-0.61	-0.56	-1.00	-1.00	-0.57	-0.37	4.89	6.06	6.74	1.31	1.69	0.25	0.45	-1.00
大分県	-1.00	-1.00	-0.60	-0.66	-1.00	0.37	-1.00	-0.04	-1.00	-0.03	0.23	-1.00	-1.00	0.21	0.76	3.57	1.69	1.98	2.72	29.69	4.62	0.94	-0.24
宮崎県	-1.00	-0.42	-0.13	-0.60	-0.40	-0.46	-1.00	-0.12	0.82	-0.66	0.62	-1.00	-0.30	-1.00	-1.00	1.50	0.19	1.59	2.58	26.81	9.36	-0.57	1.44
鹿児島県	-1.00	-0.29	-0.14	-1.00	-1.00	-1.00	-1.00	-1.00	-0.59	0.21	-0.31	-1.00	-1.00	-0.34	-1.00	1.38	-1.00	2.11	3.60	6.02	20.62	1.44	1.44
沖縄県	-0.39	-0.23	-0.14	-0.06	-1.00	-1.00	-1.00	-1.00	-0.69	-1.00	-1.00	0.21	-0.48	-1.00	1.12	2.14	0.21	-1.00	0.08	-0.23	-0.33	0.29	19.17





補足資料 7 ②の分析対象

アイテム		カテゴリー	コロナ感染拡大前・コロナ禍：非訪問型のコロナ収束後					
			→ 訪問型のみを意向			偏相関係数	N	
			-1.0	0	1.0			
個人属性	性別	男性				0.003	1,758	
		女性					1,002	
	年齢	18～34歳				0.088**	896	
		35～49歳					882	
		50～64歳					675	
		65歳～					307	
	世帯構成	単身				0.041*	600	
		夫婦+子供、母子(父子)世帯					1,137	
		夫婦のみ					647	
	職業(注1)	親世帯or子供世帯と同居				0.023	376	
		定職者(Type-Pr)					1,477	
		定職者(Type-Pu)					298	
		定職者(Type-Se)					146	
		非定職者					324	
	世帯年収	無職・その他				0.049*	515	
0～199万円					210			
200～399万円					530			
400～699万円					934			
700～999万円					588			
	1,000万円以上				498			
ライフスタイル	趣味・関心分野	旅行・ドライブ・ツーリング				0.023	1,698	
		アウトドア・スポーツ				0.003	1,062	
		芸術・文化				0.000	1,016	
		教養・自己啓発				0.005	1,744	
		読書				0.000	720	
		ゲーム				0.041*	2,040	
		写真・動画の撮影				0.023	607	
		SNS				0.018	2,153	
		食				0.012	907	
		健康・美容				0.000	1,853	
		ハンドメイド・DIY				0.005	662	
		ボランティア・ソーシャルビジネス				0.030	2,098	
		非訪問型	地方の居住経験	あり				0.020
なし						2,206		
行っていない						968		
非訪問型	地域活動の有無	行っている				0.081**	1,792	
		行っていない				1,139		
		ふるさと納税	あり				0.050**	1,621
			なし				105	
			クラウドファンディング				0.010	2,655
			地場産品購入				0.025	439
		遠隔での仕事の請け負い	行っている				0.002	2,321
			行っていない				170	
		SNS等での情報発信				0.005	2,590	
		オンラインを活用したコミュニケーション				0.005	343	
		活動の頻度	週に1回以上				0.172**	680
			月に1回以上					2,080
年に1回以上					449			
数年に一度					266			
これまでに数回実施					870			
不定期					256			
関わりの年数	1年未満				0.112**	366		
	1年～2年未満					553		
	2年～3年未満					914		
	3年～5年未満					523		
	5～10年未満					411		
	10年以上					404		
居住地と関わり先地域の都道府県間距離(注2)	0				0.166**	235		
	1～199km					273		
	200～499km					737		
	500～999km					564		
	1,000km以上					581		
					0.421	698		
					-0.393	180		
					0.166			
					67.64%			

(注1)職業 Pr: 会社員・専門職 Pu: 公務員・教員・団体職員 **1%有意, *5%有意
 Se: 自営業または農林漁業 非定職者: 契約社員, パート・アルバイト
 無職: 専業主婦・主夫, 学生, 無職
 (注2)都道府県間距離 0: 居住地と関わり先地域の都道府県が同じ

補足資料8 数量化Ⅱ類分析結果②-1)

アイテム	カテゴリー	コロナ感染拡大前：マルチ型			コロナ禍：非訪問型	コロナ感染拡大前：訪問型のみ			コロナ禍：非訪問型		
		→ マルチ型を意向			偏相関係数	→ 訪問型のみを意向			偏相関係数		
		-1.0	0	1.0		-1.0	0	1.0			
個人属性	性別	男性			3,320				3,225		
		女性			1,690	0.065**			1,690		
	年齢	18～34歳			2,486				2,486		
		35～49歳			1,444	0.033*			1,444		
		50～64歳			727				727		
		65歳～			353				353		
		単身			1,267				1,267		
	世帯構成	夫婦+子供、母子(父子)世帯			2,123	0.045**			2,123		
		夫婦のみ			928				928		
		親世帯or子供世帯と同居			692				692		
	職業(注1)	定職者(Type-Pr)			3,139				3,139		
		定職者(Type-Pu)			492	0.053**			492		
定職者(Type-Se)				234				234			
非定職者				404				404			
無職・その他				741				741			
世帯年収	0～199万円			372				372			
	200～399万円			914	0.069**			914			
	400～699万円			1,749				1,749			
	700～999万円			1,136				1,136			
	1,000万円以上			839				839			
ライフスタイル	趣味・関心分野	旅行・ドライブ・ツーリング			3,254	0.057**			3,254		
		アウトドア・スポーツ			1,756	0.051**			1,756		
		芸術・文化			2,374	0.030*			2,374		
		教養・自己啓発			2,636	0.030*			2,636		
		読書			1,866	0.023			1,866		
		ゲーム			3,144	0.006			3,144		
		写真・動画の撮影			1,639	0.012			1,639		
		SNS			3,371	0.038**			3,371		
		食			2,090	0.038**			2,090		
		健康・美容			2,920	0.018			2,920		
		ハンドメイド・DIY			1,854	0.029*			1,854		
		ボランティア・ソーシャルビジネス			3,156	0.017			3,156		
非訪問型	地方の居住経験	あり			4,375	0.003			4,375		
		なし			635				635		
		地域活動の有無	行っている			3,865	0.033*			3,865	
		行っていない			1,145				1,145		
		ふるさと納税			1,202	0.003			1,202		
		クラウドファンディング			3,808	0.009			3,808		
		地場産品購入			664	0.036**			664		
		SNS等での情報発信			4,346	0.023			4,346		
		オンラインを活用したコミュニケーション			910	0.030*			910		
		訪問型	活動タイプ	直接寄与型			3,138	0.051**			3,138
				就労型(現地就労)			1,872	0.032*			1,872
				参加・交流型(就労型(テレワーク))			1,488	0.026			1,488
趣味・消費型					3,522	0.009			3,522		
自分ひとり					2,811	0.031*			2,811		
家族・親族					2,199	0.083**			2,199		
仕事関係の同僚や知人					1,496	0.089**			1,496		
コミュニティやプライベートの友人					2,927	0.029*			2,927		
訪問頻度	月に数回以上					2,083	0.016			2,083	
	月に1回程度					1,630	0.093**			1,630	
	年に数回					3,380				3,380	
	年に1回程度					2,092				2,092	
	数年に一度			2,918				2,918			
関わりの年数	1年未満			908	0.070**			908			
	1年～3年未満			4,102				4,102			
	3年～5年未満			1,004				1,004			
	5年～10年未満			4,006				4,006			
	10年～20年未満			1,162				1,162			
	20～30年未満			786				786			
移動時間	1時間未満			802	0.078**			802			
	1時間以上2時間未満			1,059				1,059			
	2時間以上3時間未満			516				516			
	3時間以上5時間未満			335				335			
	5時間以上			350				350			
各群の重心				0.137				0.137			
無関与型*を意向				-0.827				-0.827			
相関比 η^2				0.114				0.114			
判別的中率				70.26%				70.26%			
				0.121				0.121			
				-1.033				-1.033			
				0.125				0.125			
				73.90%				73.90%			

(注1)職業 Pr: 会社員・専門職 Pu: 公務員・教員・団体職員 **1%有意, *5%有意
 Se: 自営業または農林漁業 非定職者: 契約社員, パート・アルバイト
 無職: 専業主婦・主夫, 学生, 無職
 無関与型*: コロナ感染拡大前の過ごし方を続けたくない

補足資料9 数量化Ⅱ類分析結果②-2)