

# ③団体予約の方法について

---

2024年度

航空局 乗員政策室

	CBT化される資格		CBT化 されない資格
	個人予約	団体予約希望	
概要	① CBT化後の航空従事者等の学科試験申請・受験の手引き(概要)		
会場予約 (対CBT事業者)	② 個人予約の方法 について	③ 団体予約の方法 について ※本資料	会場予約不要
当局申請 (対地方局・国交省)	④ 当局への受験申請方法について		⑥ CBT化されない 資格の受験方法・ 合格通知方法 について
受験	⑤ CBT化される試験の受験方法・ 合格通知方法について		

## 【団体予約の場合】

「同一試験日あたり5名以上の受験者がいる場合※1」に試験日の15営業日前まで団体予約が可能です。

※1 受験資格・種類・科目及び受験会場が異なる場合もこの条件を満たす場合は団体予約が可能です。

## （注意事項）

- 団体予約確定後、**キャンセル・変更等は下記理由によるものを除き対応不可**となりますのでご注意ください。
  - ✓ 天災等の影響によりCBT事業者の判断により試験会場が臨時閉鎖となった場合
  - ✓ 診断書を提出した場合（当日受験不可であることを示す、団体予約確定後の日付のものに限る）
  - ✓ 公共交通機関の遅延・運休・欠航の場合  
（遅延証明書を保有している場合又は公共交通機関の公式HPにおいて遅延・運休・欠航が確認できる場合に限る）
  - ✓ お住いの地域に避難勧告が発出されている場合
- 利用可能な支払い方法は銀行振込後払い又は受験チケット※2のみとなります。  
※2 受験チケットの購入はクレジットカード又は銀行振込（要申請）により可能です。  
2024年度の受験チケットの使用期限は2025/3/15となりますので、ご注意ください。
- 登録情報に誤りがあった場合、学科試験が受験できない可能性がございます。  
事前に十分ご確認のうえ、ご予約ください。
- 会場の混雑状況次第ではご希望の人数・日程・会場での調整が困難な状況となる可能性がございます。団体予約をご希望の皆様におかれましては、予約開始後、**可能な限り早期の会場予約を推奨いたします。**

## 従来試験

(申請時)

- 当局への19号様式による申請

(受験時)

- 受験票に写真を貼付して持参



## 2023/11月期(CBT化)以降

(申請時) **※ 両申請ともに必須!**

- CBT事業者HPでの会場予約(希望する日程・会場を選択)
- (会場予約後)当局への19号様式(様式変更あり)による受験申請

(受験時)

- CBT事業者が定める本人確認書類を持参

2024年度のCBT事業者※は下記の通り決定しました。

○受注者 : プロメトリック株式会社

○試験会場 : プロメトリック株式会社

※CBT事業者は年度ごとに変更となる可能性があります。

CBT事業者の特設ページは下記のとおり。

※下記ページからのみ、本試験の会場予約ページにアクセス可能です。

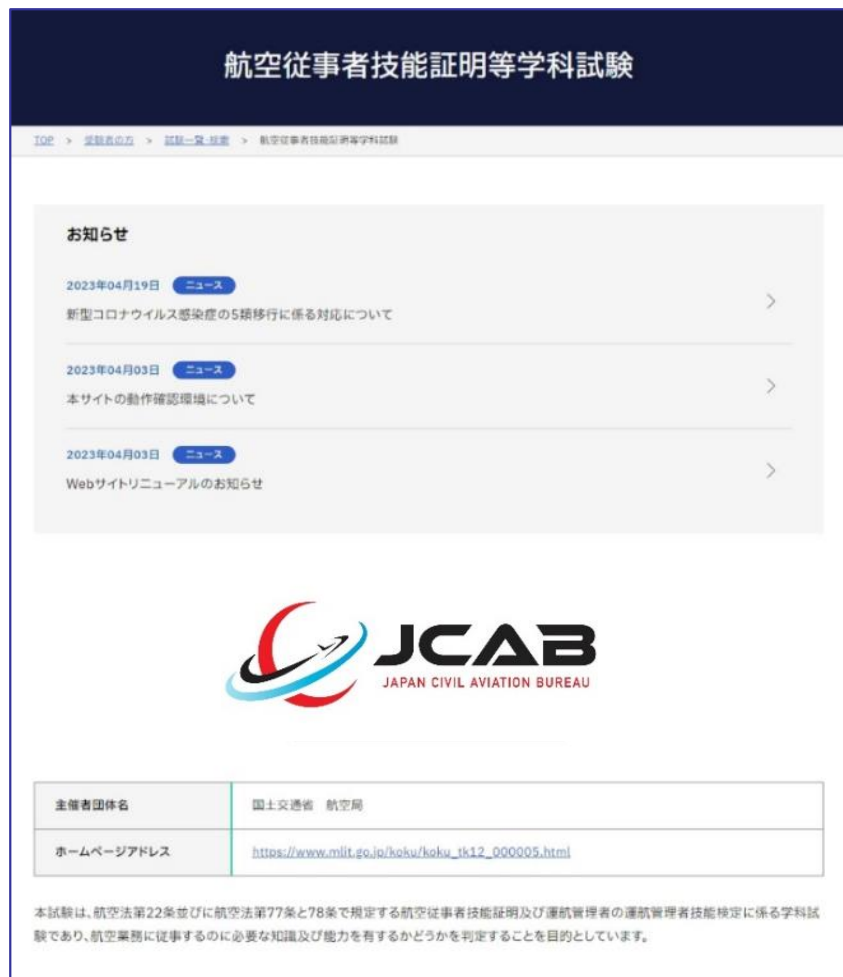
[https://www.prometric-jp.com/examinee/test\\_list/archives/69](https://www.prometric-jp.com/examinee/test_list/archives/69)

会場予約の具体的な手続きについてのご質問は下記まで。

**カスタマーサービス :**

**03-6635-9480 (平日 9:00-18:00)**


- 試験ページの画面を下にスクロール。「試験情報」の項目(下図①)で、受験可能な操縦士試験、整備士試験の一覧が確認可能です。  
※会場予約の受付期間外においては、予約受付期間外である旨表示され、予約画面に進めません。会場予約開始後にアクセスをお願いいたします。



航空従事者技能証明等学科試験

お知らせ

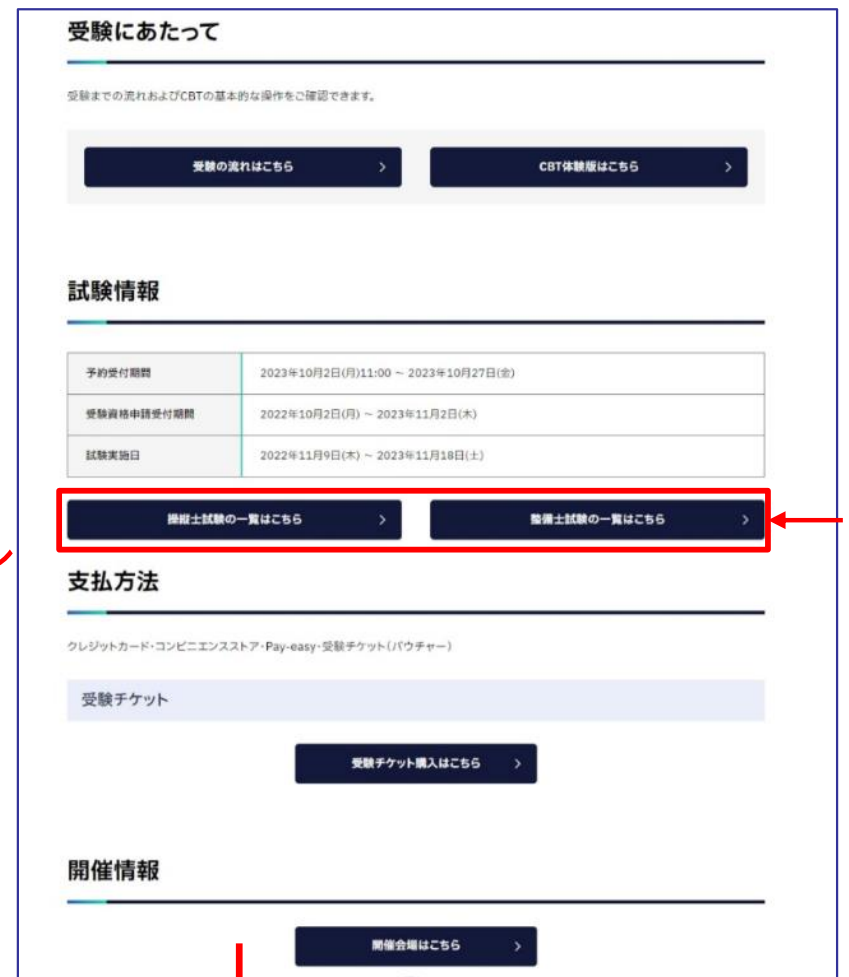
- 2023年04月19日 [ニュース](#)  
新型コロナウイルス感染症の5類移行に係る対応について
- 2023年04月03日 [ニュース](#)  
本サイトの動作確認環境について
- 2023年04月03日 [ニュース](#)  
Webサイトリニューアルのお知らせ

 JACAB  
JAPAN CIVIL AVIATION BUREAU

主催者団体名	国土交通省 航空局
ホームページアドレス	<a href="https://www.mlit.go.jp/koku/koku_1k12_000005.html">https://www.mlit.go.jp/koku/koku_1k12_000005.html</a>

本試験は、航空法第22条並びに航空法第77条と78条で規定する航空従事者技能証明及び運航管理者の運航管理者技能検定に係る学科試験であり、航空業務に従事するのに必要な知識及び能力を有するかどうかを判定することを目的としています。

→ スクロール



受験にあたって

受験までの流れおよびCBTの基本的な操作をご確認できます。

[受験の流れはこちら](#) [CBT体験版はこちら](#)

試験情報

予約受付期間	2023年10月2日(月)11:00 ~ 2023年10月27日(金)
受験資格申請受付期間	2022年10月2日(月) ~ 2023年11月2日(木)
試験実施日	2022年11月9日(木) ~ 2023年11月18日(土)

[操縦士試験の一覧はこちら](#) [整備士試験の一覧はこちら](#) ①

支払方法

クレジットカード・コンビニエンスストア・Pay-easy・受験チケット(バウチャー)

受験チケット

[受験チケット購入はこちら](#)

開催情報

[開催会場はこちら](#)

↓ スクロール

- 更に下にスクロールすると、「注意事項」の項目(下図②)において、本試験の会場予約時・試験日の注意点が記載されています。よく内容をご確認ください。
- 「試験予約」の項目において、団体予約を希望される方は「団体予約はこちら」(下図③)を選択。

②

### 注意事項

#### 予約

- CBT予約後に主催団体(国土交通省航空局)へ受験資格の申請(19号様式)を行う必要があります。必ず受験資格申請受付期間内に申請を行ってください。
- 1回の試験期において、同じ資格(種類・等級含む)での複数申請は出来ません。
- 初めて学科試験を受験する者、初回受験時に1回の試験期において全科目について「CBT受験科目の予約」(以下科目予約)・「主催団体へ受験資格の申請(19号様式)」(以下申請)・「会場での受験」(以下受験)をしなかった者及び受験したが全科目について合格点を得られなかった者は、必ず1回の試験期において全科目について科目予約・申請・受験をして下さい。その際、全科目について受験をしなかった場合は、科目合格の扱いはできませんので不合格となります。
- 申請に対して科目予約の不足があった場合は、航空従事者技能証明等学科試験としては申請受理出来ませんので、合格通知書は発行されません。
- 申請に対して科目予約の過剰があった場合は、ご自身でキャンセルしてください。キャンセルしなかった場合、他の受験者との公平性が担保されないことから当該科目については不合格となります。
- 予約受付期間中は試験の予約が可能です。予約受付期間を過ぎても、変更およびキャンセルは最短で試験日の3営業日前まで可能です。試験日が土日の場合は4営業日前まで可能です。
- 営業日は土日・祝日・年末年始休業を除いた日です。
- 支払方法によって予約や支払の期限、手数料が異なりますので「[支払方法別期限・手数料](#)」をご確認ください。
- 受験料金の支払いが完了していない場合、予約の変更はできません。
- 会場ごとに試験開催日が異なります。試験日時によっては開催がない会場もありますのでご注意ください。
- 座席には限りがあります。お早めに予約を完了してください。

#### 試験日当日

- 受付は試験の開始時間の30分前から15分前までです。受付に遅れると受験ができません、必ず受付時間内にお越しください。
- 試験日当日に所定の本人確認書類の提示が必要になります。提示ができない場合は受験ができません。その場合も受験料金は返金いたしません。

→  
スクロール

### 試験予約

#### ID作成

プロメトリックIDをお持ちでない方は、最初にIDを作成してください。

[ID作成はこちら](#)

#### ログイン・予約・変更・キャンセル

予約受付期間中は試験の予約が可能です。予約受付期間を過ぎても、変更およびキャンセルは最短で試験日の3営業日前まで可能です。試験日が土日の場合は4営業日前まで可能です。

支払方法によって予約や支払の期限、手数料が異なりますので「[支払方法別期限・手数料](#)」をご確認ください。

[ログイン・予約・変更・キャンセルはこちら](#)

[登録情報の変更はこちら](#)

#### 配慮申請

受験に際して合理的配慮の提供が必要な方は、試験の予約前に事前申請が必要です。

[配慮申請はこちら](#)

#### 団体予約

③

[団体予約はこちら](#)

- 団体申請の受付画面において、「団体予約申請フォームはこちら」(下図④)を選択。

PROMETRIC

FAQ よくある質問 採用情報 お問い合わせ

試験・会場検索

受験者の方 試験主催者の方 試験会場加盟希望の方 プロメトリックについて お知らせ

## 団体予約

TOP > 受験者の方 > 団体予約

団体予約は以下の「団体予約申請フォーム」よりお手続きできます。  
事前に申請手順、注意事項をご確認の上で手続きを開始してください。

④ 団体予約申請フォームはこちら >



- 「試験の選択」(下図⑤)において「航空従事者技能証明等学科試験」を選択。
- 申込者(団体申請の担当者)の所属・氏名・連絡先等を入力する。(下図⑥)
- 「次へ」(下図⑦)を選択。

**試験の選択**

試験を選択してください。選択されていない試験は団体予約を承っておりません。

⑤ 試験名

**申込者情報の入力**

⑥

企業名・団体名

部署名

担当者名

電話番号  日中連絡の取れる番号を入力してください

Eメールアドレス

確認用 Eメールアドレス

郵便番号

住所

ビル名・階

⑦

- 「試験情報の入力」画面(下図⑧)で希望試験日、合計の受験者数、試験科目、会場番号等を取りまとめて入力します。
- 各項目への入力内容について、次ページから説明します。

## ⑧ 試験情報の入力

希望試験日 \*   受験者数(合計) \*

支払方法 \*

内訳を記入してください。

	試験番号	受験人数	会場番号	試験開始時間
1	<input type="text"/>	<input type="text"/>	<input type="text"/>	<input type="text"/>
2	<input type="text"/>	<input type="text"/>	<input type="text"/>	<input type="text"/>
3	<input type="text"/>	<input type="text"/>	<input type="text"/>	<input type="text"/>
4	<input type="text"/>	<input type="text"/>	<input type="text"/>	<input type="text"/>
5	<input type="text"/>	<input type="text"/>	<input type="text"/>	<input type="text"/>
6	<input type="text"/>	<input type="text"/>	<input type="text"/>	<input type="text"/>

## 試験情報の入力

希望試験日 \*   受験者数 (合計) \*

支払方法 \*  ▼

内訳を記入してください。

	試験番号	受験人		
1	<input type="text"/>	<input type="text"/>	<input type="text"/>	<input type="text"/>
2	<input type="text"/>	<input type="text"/>	<input type="text"/>	<input type="text"/>
3	<input type="text"/>	<input type="text"/>	<input type="text"/>	<input type="text"/>
4	<input type="text"/>	<input type="text"/>	<input type="text"/>	<input type="text"/>
5	<input type="text"/>	<input type="text"/>	<input type="text"/>	<input type="text"/>
6	<input type="text"/>	<input type="text"/>	<input type="text"/>	<input type="text"/>

希望試験日と、  
その日の受験者数(5名以上)を入力。  
※受験会場・受験する試験番号が異なって可

### 試験情報の入力

希望試験日 \*   受験者数 (合計)

支払方法 \*

支払い方法を入力。  
団体予約の際には  
・銀行振込後払い  
・受験チケット(バウチャー)  
のどちらかを選択可能です。

内訳を記入してください。

	試験番号	受験人数	会場番号	試験開始時間
1	<input type="text"/>	<input type="text"/>	<input type="text"/>	<input type="text"/>
2	<input type="text"/>	<input type="text"/>	<input type="text"/>	<input type="text"/>
3	<input type="text"/>	<input type="text"/>	<input type="text"/>	<input type="text"/>
4	<input type="text"/>	<input type="text"/>	<input type="text"/>	<input type="text"/>
5	<input type="text"/>	<input type="text"/>	<input type="text"/>	<input type="text"/>
6	<input type="text"/>	<input type="text"/>	<input type="text"/>	<input type="text"/>

### 試験情報の入力

希望試験日 \*  受験者数 (合計) \*

支払方法 \*

内訳を記入してください。

	試験番号	受験人数	会場番号	試験開始時間
1	<input type="text"/>	<input type="text"/>	<input type="text"/>	<input type="text"/>
2	<input type="text"/>	<input type="text"/>	<input type="text"/>	<input type="text"/>
3	<input type="text"/>	<input type="text"/>	<input type="text"/>	<input type="text"/>
4	<input type="text"/>	<input type="text"/>	<input type="text"/>	<input type="text"/>
5	<input type="text"/>	<input type="text"/>	<input type="text"/>	<input type="text"/>
6	<input type="text"/>	<input type="text"/>	<input type="text"/>	<input type="text"/>

**試験番号を入力。試験番号は、試験ページの「試験情報」から確認可能。**  
**※誤って入力すると正しい試験が受験できません。次ページ以降に掲載されている試験番号も合わせてよくご確認ください。**

### 【試験番号について】

### 試験情報

予約受付期間	2023年10月2日(月)11:00 ~ 2023年10月27日(金)
受験資格申請受付期間	2022年10月19日(木) ~ 2023年10月27日(金)
試験実施日	2022年11月9日(木) ~ 2023年11月18日(土)

[操縦士試験の一覧はこちら](#) >    [整備士試験の一覧はこちら](#) >

操縦士

整備士

### 一等航空整備士

飛行機

試験名称	試験番号	言語	試験時間
M3-機体	PL0-M03J	日本語	80分
M16-タービン発動機	PL0-M16J	日本語	80分
M30-電子装備品	PL0-M30J	日本語	80分
M1-法規	PL0-M01J	日本語	40分

**試験番号を参照**  
**「PL0-(英字+数字2字+英字の計4字)」**

# 試験番号と科目の対応表(操縦士)

		工学／構造	航法	気象	通信	法規	施設
定期運送用 操縦士	飛行機	PL0-P06J	PL0-P01J	PL0-P05J	PL0-P09J	PL0-P04J	
	回転翼航空機	PL0-P07J	PL0-P02J	PL0-P60J	PL0-P18J	PL0-P04J	
	外切(飛・回・船)					(和文)PL0-P04J／(英文)PL0-E04E	
准定期 運送用操縦士	飛行機	PL0-P06J	PL0-P01J	PL0-P05J	PL0-P09J	PL0-P04J	
	外切(飛)					(和文)PL0-P04J／(英文)PL0-E04E	
事業用操縦士	飛行機	PL0-P12J	PL0-P19J	PL0-P10J	PL0-P18J	PL0-P16J	
	回転翼航空機	PL0-P13J	PL0-P19J	PL0-P10J	PL0-P18J	PL0-P16J	
	(滑)動力	PL0-P15J	PL0-P20J	PL0-P11J	PL0-P18J	PL0-P17J	
	(滑)上級	PL0-P15J	PL0-P48J	PL0-P11J		PL0-P17J	
	外切(飛・回・船)					(和文)PL0-P16J／(英文)PL0-E16E	
自家用操縦士	飛行機	PL0-P23J	PL0-P29J	PL0-P21J	PL0-P18J	PL0-P27J	
	回転翼航空機	PL0-P24J	PL0-P29J	PL0-P21J	PL0-P18J	PL0-P27J	
	(滑)動力	PL0-P26J	PL0-P30J	PL0-P22J	PL0-P18J	PL0-P28J	
	(滑)上級	PL0-P26J	PL0-P49J	PL0-P22J		PL0-P28J	
	外切(飛・回・船)					(和文)PL0-P27J／(英文)PL0-E27E	
航空通信士		PL0-P33J	PL0-P37J	PL0-P31J	PL0-P18J	PL0-P35J	
運航管理者		PL0-P45J	PL0-P42J	PL0-P44J	PL0-P46J	PL0-P43J	PL0-P47J

航空英語 能力証明	PL0-E01J (言語:日本語を選択)
--------------	-------------------------

計器飛行 証明	(和文)PL0-P40J (外切・英文)PL0-E40E
------------	---------------------------------

操縦教育 証明	PL0-P41J
------------	----------

※計器飛行証明、操縦教育証明は、種類が飛行機・回転翼航空機・飛行船・滑空機のいずれの場合も試験番号は同じ

# 試験番号と科目の対応表(整備士(航空工場整備士を除く))

		機体	タービンピストン発動機	電子装備品	法規
一等航空整備士	飛行機	PL0-M03J	PL0-M16J	PL0-M30J	PL0-M01J
	回転翼航空機	PL0-M04J	PL0-M17J	PL0-M31J	PL0-M01J
	外切				(和文)PL0-M01J/(英文)PL0-M01E
二等航空整備士	飛行機(タービン)	PL0-M05J	PL0-M18J	PL0-M32J	PL0-M01J
	飛行機(ピストン)	PL0-M05J	PL0-M24J	PL0-M32J	PL0-M01J
	回転翼航空機(タービン)	PL0-M06J	PL0-M19J	PL0-M32J	PL0-M01J
	回転翼航空機(ピストン)	PL0-M06J	PL0-M25J	PL0-M32J	PL0-M01J
	滑空機(動力)	PL0-M08J	PL0-M26J		PL0-M01J
	滑空機(上級)	PL0-M08J			PL0-M01J
	外切				(和文)PL0-M01J/(英文)PL0-M01E
一等航空運航整備士	飛行機	PL0-M09J	PL0-M20J		PL0-M01J
	回転翼航空機	PL0-M10J	PL0-M21J		PL0-M01J
	外切				(和文)PL0-M01J/(英文)PL0-M01E
二等航空運航整備士	飛行機(タービン)	PL0-M11J	PL0-M22J		PL0-M01J
	飛行機(ピストン)	PL0-M11J	PL0-M27J		PL0-M01J
	回転翼航空機(タービン)	PL0-M12J	PL0-M23J		PL0-M01J
	回転翼航空機(ピストン)	PL0-M12J	PL0-M28J		PL0-M01J
	滑空機(動力)	PL0-M14J	PL0-M29J		PL0-M01J
	滑空機(上級)	PL0-M14J			PL0-M01J
	外切				(和文)PL0-M01J/(英文)PL0-M01E

	専門	工学	法規
機体構造関係	PL0-M34J	PL0-M33J	PL0-M01J
機体装備品関係	PL0-M35J	PL0-M33J	PL0-M01J
タービン発動機関係	PL0-M37J	PL0-M33J	PL0-M01J
計器関係	PL0-M39J	PL0-M33J	PL0-M01J
電子装備品関係	PL0-M40J	PL0-M33J	PL0-M01J
電気装備品関係	PL0-M41J	PL0-M33J	PL0-M01J
無線通信機器関係	PL0-M42J	PL0-M33J	PL0-M01J
外切			(和文)PL0-M01J / (英文)PL0-M01E



### 試験情報の入力

希望試験日 \*  受験者数 (合計) \*

支払方法 \*

内訳を記入してください。

試験番号	受験人数	会場番号	試験開始時間
1	<input type="text"/>	<input type="text"/>	<input type="text"/>
2	<input type="text"/>	<input type="text"/>	<input type="text"/>
3	<input type="text"/>	<input type="text"/>	<input type="text"/>
4	<input type="text"/>	<input type="text"/>	<input type="text"/>
5	<input type="text"/>	<input type="text"/>	<input type="text"/>
6	<input type="text"/>	<input type="text"/>	<input type="text"/>

同行に記載した科目の受験者について、同試験会場、同試験時間に受験する受験者ごとに行に分けてまとめて入力。

### 【会場番号について】

よくある質問 採用情報 お問い合わせ

受験者の方試験主催者の方試験会場加盟希望の方プロメトリックについてお知らせ

試験一覧・検索 > **試験会場一覧・検索** > 受験の流れ >

CBT体験版 > 会場開催状況 > IO作成・予約手順 >

支払方法 > 受験チケット(パウチャー) > 配慮申請 >

団体予約 > 本人確認書類 > スコアレポート >

Web領収証 >

受験者の方  
受験者の方トップを見る >

ページ右上の「受験者の方」から「試験会場一覧・検索」を選択。

会場を検索する

フリーワード

駅名・会場名・会場番号などを入力してください

都道府県  市区町村

車椅子対応  駐車場あり

- 車椅子での受験など合理的配慮の提供を必要とする方は、予約前に「配慮申請」より申請してください。
- 駐車場には限りがあります。駐車場の確保や提供を約束するものではありません。空き状況に関するお問い合わせには対応しておりません。

検索する

都道府県や都市等で試験会場を検索

札幌MNIビル会場 [詳細を見る](#)

〒060-0001 北海道札幌市中央区北1条東

試験会場情報

会場番号/会場名	JP236 / 札幌MNIビルA JPA60 / 札幌MNIビルB
運営企業名	パルティステスティングセンター <a href="#">Webサイトを見る</a>
	〒060-0001


受験を希望する会場を検索後、「詳細を見る」から会場番号を参照。

- 会場予約時点では予約内容が誤っていた場合にも予約が完了できますが、当局における突合ができず、受験申請又は結果が無効となる可能性があります。確実にご確認の上、会場予約を行ってください。

- ✓ 団体予約完了後は一部の場合を除き、予約内容の変更・キャンセルは原則不可。

• 受験日の3営業日前(休日受験の場合は4営業日前)までキャンセル・変更可

• 予約完了後のキャンセル・変更不可

 個人予約

 ...団体予約

- ✓ 1試験期間内に同資格・同種類の複数科目を受験する場合は同一IDでの予約が必要。

種類○等級△の科目A~Dを個人予約で受験。  
⇒ 全科目同一IDでの予約が必要。

種類○等級△の科目A~DをAは団体予約、B~Dは個人予約で受験。  
⇒ 団体・個人によらず全科目同一IDでの予約が必要。

- ✓ 有効な科目合格を持たない方は、1試験期間(10日間程度)内に学科試験合格に必要な全科目の受験が必要。欠席・予約ミス等により1科目でも受験が欠けると全科目の受験が無効。  
※但し、科目合格又は免除となっている科目を予約・受験する必要はありません。

例:ATPL初回受験者の場合

	工学	気象	航法	通信	法規	受験資格
受験者A	合格	合格	合格	合格	合格	学科試験合格
受験者B	不合格	合格	不合格	合格	合格	3科目合格
受験者C	合格	合格	欠席	合格	合格	0科目合格(無効)

- ✓ 1試験期間内に同資格・同種類の同科目の複数回受験不可。2回以上受験した場合の試験結果は全て無効。誤って予約した場合は片方をキャンセル又は欠席すること。

	11/9			11/13	1試験期間内に2回以上受験→無効
工学					
気象			11/11		1回のみ受験→有効
航法		11/10		11/12	2回予約したが片方はキャンセル・欠席→有効
通信				11/12	1回のみ受験→有効
法規				11/13	〃

※初回受験者の場合は、上記のとおり1科目の結果が無効の場合全科目の結果が無効になります。

- 全ての項目・同日の受験者の情報を入力後、「提出」(下図⑨)を選択して団体予約申請フォームを提出。

6

その他特記事項

試験日当日の注意事項については、「[受験規定](#)」を事前にご確認ください。

個人情報取得同意書  
お問い合わせいただく前に下記をよくお読みになり、記載事項にご同意いただける場合は、「同意して送信する」をクリックしてください。

当社ではお問い合わせや各申請内容への対応に必要な範囲内で個人情報の提供をお願いしております。それ以外の目的で当該個人情報を利用することはありません。個人情報の提供は任意ですが、当社より回答を返信させていただくためには指定の個人情報をご提供していただく必要があります。

当社は、上記の個人情報の利用目的の範囲内で、個人情報の取り扱いの一部を委託先に委託することがあります。なお、委託先にはグループ会社(プロメトリック米国本社、マレーシア支社)が含まれます。グループ会社への委託に伴い、当社では以下のURLより米国、マレーシアでの個人情報の保護に関する制度を調査するとともに、必要な安全管理措置を講じるよう請求し、定期的に確認を行っております。より詳しい内容については、以下の連絡先にご連絡ください。

各国の制度：<https://www.ppc.go.jp/enforcement/infoprovision/laws/>  
お問い合わせ先：【[各種お問い合わせ](#)】

<< 戻る 同意して送信する ⑨

- 申請フォーム提出後、団体申請で試験会場が確保できた場合、カスタマーサービスから5営業日以内に受験者の詳細情報を入力する「団体予約ファイル」が送付されますので、必要事項を記入のうえ、試験日の10営業日前までに提出してください。
- 「団体予約ファイル」はカスタマーサービスから送付されたものを利用してください。またファイルの行列は削除、挿入等を行わず、白色セルに必要事項を入力し、灰色セルには何も入力しないようにしてください。入力項目は下記のとおりです。

Prometric ID	姓(漢字)	名(漢字)	姓(カナ)	名(カナ)	First_Name(名)	Family_Name(姓)
登録種別(J)	会社名/学校名(J)	フリガナ(J)	部署名(J)	郵便番号(J)	都道府県(J)	市区(J)
町村番地(J)	ビル名(J)	TEL(J)	FAX(J)	E_mail(J)	会社名/学校名(E)	部署名(E)
部署名(E)	市区(E)	町村番地(E)	ビル名(E)	Call ID	予約番号	試験番号(***-***)
言語(日本語 or 英語)	試験科目名	試験会場	試験日	開始時刻	銀行振込orチケット	チケット有効期限
プロモコード	あなたが申請(受験)する資格コードをプルダウンから選択してください。(必須)	あなたが申請(受験)する種類コードをプルダウンから選択してください。(必須)	あなたが申請(受験)する等級コードをプルダウンから選択してください。(必須)	※資格・種類・等級コードについては次ページ参照		

# !! 注意 !! 資格・種類・等級コード入力時に注意すべきポイント

- 会場予約時点では予約内容が誤っていた場合にも予約が完了しますが、当局における突合ができず、試験申請又は結果が無効となる可能性があります。確実にご確認の上、会場予約を行ってください。
  - ✓ 入力する資格コード・種類コード・等級コードは、下記を誤りのないようご記載ください。  
等級は実地試験で用いる機体の等級を記載ください。
  - ✓ **各資格と選択可能な種類・等級の組み合わせは下記参照(同色の中からのみ選択可能です)。**  
※特に、受験する資格が工場整備士ではないにも関わらず、工場整備士に対応した種類である「タービン」、「計器」等を選択するミスが多発しております。
  - ✓ 入力内容は当局申請(19号様式)に記載する資格・種類・等級と一致している必要があります。

資格コード	資格名称	種類コード	種類名称	等級コード	等級名称	種類
A1	定期運送用操縦士	A	飛行機	LSP	陸上単発ピストン機	飛行機・回転翼航空機
A3	事業用操縦士	H	回転翼航空機	LST	陸上単発タービン機	
A4	自家用操縦士	G	滑空機	LMP	陸上多発ピストン機	
A5	准定期運送用操縦士	S	飛行船	LMT	陸上多発タービン機	
T1	一等航空整備士			SSP	水上単発ピストン機	
T2	二等航空整備士			SST	水上単発タービン機	
L1	一等航空運航整備士			SMP	水上多発ピストン機	
L2	二等航空運航整備士			SMT	水上多発タービン機	
				MGO	曳航装置なし動力滑空機	
				MGH	曳航装置付き動力滑空機	
				HCG	上級滑空機	

資格コード	資格名称	種類コード	種類名称	等級コード	等級名称	種類
G1	操縦教育証明	A	飛行機	---		
H1	計器飛行証明	H	回転翼航空機			
		G	滑空機			
		S	飛行船			

資格コード	資格名称	種類コード	種類名称	等級コード	等級名称	種類
F1	航空工場整備士	F	機体構造	---		
		C	機体装備品			
		T	タービン			
		I	計器			
		N	電子装備品			
		E	電気装備品			
		R	無線通信機器			

資格コード	資格名称	種類コード	種類名称	等級コード	等級名称	種類
C4	航空通信士	---		---		
K1	航空英語能力証明					
J1	運航管理者					

**【注意】**等級コードについては、実地試験で用いる機体の等級※を入力すること。  
※複数等級受験予定の場合はそのうちいずれかの等級に統一して入力すること。

- 予約完了のメールをご確認頂き、指示に従い配信費用をお支払いください。  
(参考)受験チケットの購入方法は下記をご参照ください。  
<https://www.prometric-jp.com/examinee/voucher/>

(団体予約完了時のメール文面サンプル)

●●様

試験申込専用Excelファイルをご返送いただき、ありがとうございます。  
プロメトリック(株)団体受付でございます。

予約手続きが完了いたしました。

IDが付与されたエクセルを送付いたしますので、各ご受験者様へお伝えください。  
パスワードはお送りいただいた、ファイルパスワードとなっております。

確認書をpdfで送付いたしますので、ご確認くださいませようお願い申し上げます。

なお、本予約を以って予約確定となりましたので、  
日程・時間等の変更はお受けできませんことも併せてお知らせいたします。

⋮