



# 航空旅客動態調査票

## Travel Survey for Domestic Air Passengers



### 政府統計

統計法に基づく国の統計調査です。調査票情報の秘密の保護に万全を期します。

国土交通省では、飛行機を利用して移動されている皆様がより安全・快適に旅行をしていただけるよう、今後の航空政策の立案企画に活用するため「航空旅客動態調査」を実施しております。この調査は無記名で実施し、ご記入いただいた内容は統計的に処理いたしますので、皆様にご迷惑をおかけすることはございません。

お手数をおかけ致しますが、ご協力下さいますようお願い申し上げます。

This questionnaire is part of a survey being conducted by Japan's Ministry of Land, Infrastructure, Transport and Tourism to review future Japanese transport policy.

※ご回答の前に、ご一読下さい。

1. 日帰り旅行の方: 行きのみでご回答頂いた場合でも、お手数ですがもう一度ご回答下さい。
2. 国内線に乗継いで目的地に行かれる方: 本日、既に調査にご協力頂いた場合はご回答頂く必要はありません。
3. 現住所が同一のご家族で旅行されている方: 代表者の方1名様のみご回答下さい。
4. 以下の質問にご回答下さい。選択式の問いは該当する番号を○で囲んで下さい。  
Please provide the information requested below.  
If you cannot read Japanese, please answer the questions 1,3-2,3-3 and 5-1 only.

## 問1. 今回の旅行についてお聞きします。(Question 1. Please answer for this travel.)

### 問1-1: 旅行の主な目的をお答え下さい。What is the main purpose of your travel?

- |                   |  |  |              |
|-------------------|--|--|--------------|
| 1. 仕事<br>Business | 2. 観光*1<br>Sightseeing/Recreation/Shopping | 3. 観光以外の私用・帰省*2<br>Visiting friends or relatives | その他<br>Other |
|-------------------|--|--|--------------|

\*1 観光には、温泉、街歩き、ショッピング、イベント参加、コンサート・演劇鑑賞・美術展、レクリエーションとしてのスポーツ活動・観戦、体験学習を含む。  
\*2 私用・帰省には、親類や友人宅への訪問、冠婚葬祭等への出席、通院、習い事、介護のための帰省を含む。

### 問1-2: 旅行日数をお答え下さい。How many days is your travel schedule?

1. 日帰り One day
2. 宿泊を伴う旅行 → 全体日数 \_\_\_\_\_ 泊 \_\_\_\_\_ 日 本日の行程 \_\_\_\_\_ 日目  
Two days or more All schedule Nights Days Which day is today in your itinerary?

### 問1-3: 旅行の帰り(または行き)に、現在と同じ航空路線を利用しますか(しましたか)。

Are your inward and outward-bound flight routes the same?

- |                              |   |  |
|------------------------------|---|--|
| 1. 利用する(利用した)<br>Same route  | 2. 他の航空路線を利用する(利用した)<br>Different route | 3. 他の交通機関を利用する(利用した)<br>Different form of transportation |
| 4. 転居・赴任等により片道の旅行<br>One way | 5. 未定<br>undecided                      |  |

質問は裏面に続きます



問2. 直近の出発地からご搭乗便の出発空港までの移動についてお聞きします。



問2-1: 直近の出発地はどこですか。

1. 現住所(自宅等)が直近の出発地
2. 現住所以外が直近の出発地

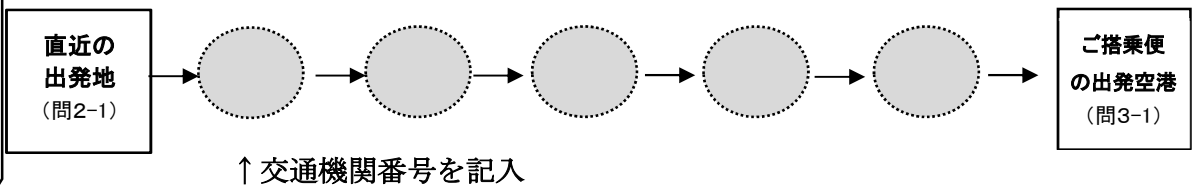
※直近の出発地とは、現在ご搭乗便の出発空港前に最後にお立ち寄りになられた場所(駅、バス停、空港、港は除く)になります。

|      |     |     |
|------|-----|-----|
| 都道府県 | 区市郡 | 区町村 |
|------|-----|-----|

◀ 直近の出発地の住所がわからない方 ▶

- ・直近の出発地のホテル名、観光地名等をご記入下さい。
- ・直近の出発地が海外の方は国名をご記入下さい。

問2-2: ご搭乗便の出発空港までに利用した交通機関を順番にご記入下さい。



- |                 |                 |                      |
|-----------------|-----------------|----------------------|
| 1. 新幹線          | 2. 有料特急(新幹線除く)  | 3. JR在来線(新幹線・特急除く)   |
| 4. 私鉄・地下鉄       | 5. モノレール        | 6. 空港直行バス(主要駅から空港直行) |
| 7. 高速バス(空港直行以外) | 8. 貸切りバス・観光バス   | 9. 路線バス・市内電車         |
| 10. タクシー・ハイヤー   | 11. 自家用車、社用・公用車 | 12. レンタカー            |
| 13. 船           | 14. 国際線         | 15. その他(徒歩・自転車等)     |

※日本到着空港をご記入下さい。

空港

⇒国際線到着空港から直接ご搭乗便に乗り継いだ方は問3へ

※車の状況をご選択下さい。

1. 車は空港内の駐車場に停めている。
2. 車は空港外の近くの駐車場に停めている。
3. 車は同乗者が乗って帰った。

問2-3: 直近の出発地からご搭乗便の出発空港までの所要時間をお答え下さい。

※国際線を利用された方は、国際線到着空港から搭乗便の出発空港まで

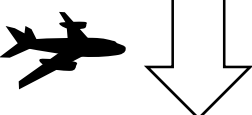
- |                 |               |                 |               |
|-----------------|---------------|-----------------|---------------|
| 1. 30分以内        | 2. 31分～1時間    | 3. 1時間1分～1時間30分 | 4. 1時間31分～2時間 |
| 5. 2時間1分～2時間30分 | 6. 2時間31分～3時間 | 7. 3時間1分以上      |               |

問2-4: 直近の出発地からご搭乗便の出発空港までの一人当たりの交通費をお答え下さい。※国際線を利用された方は、国際線到着空港から搭乗便の出発空港まで

- |                 |                  |                 |                 |
|-----------------|------------------|-----------------|-----------------|
| 1. 1,000円以下     | 2. 1,001～2,000円  | 3. 2,001～3,000円 | 4. 3,001～4,000円 |
| 5. 4,001～5,000円 | 6. 5,001～10,000円 | 7. 10,001円以上    |                 |

問2-5: 出発空港に着いたのは、飛行機の出発予定時刻の何時間何分前ですか。

|    |   |   |
|----|---|---|
| 時間 | 分 | 前 |
|----|---|---|



問3. ご搭乗便と今後の国内乗り継ぎ便についてお聞きします。



問3-1: ご搭乗便の出発空港及び到着空港をご記入下さい。



※飛行機を乗り継ぐために陸路を移動する場合 ⇒ その前後の空港  
(関西空港⇄伊丹空港、神戸空港⇄関西空港 等)

問3-2: ご搭乗されている便の航空券の種類をお答え下さい。

What is your ticket type?

- |                                    |                                |  |                       |                          |
|------------------------------------|--------------------------------|--|-----------------------|--------------------------|
| 1. 普通運賃<br>Normal fare             | 2. 往復割引<br>Round-trip discount | 3. 乗継割引<br>Transit discount                | 4. マイレージ特典<br>Mileage | 5. 回数券<br>Coupon tickets |
| 6. 団体運賃・パッケージツアー等<br>Package tours |                                | 7. その他割引運賃(旅割、先得、バーゲン等)<br>Others discount |                       |                          |

《1. 2. 3. 7を選択された方》

(If you chose 1.2.3.7)

円/人 (JPY/1person)

※ご搭乗便(片道)の購入料金をご記入下さい。  
How much is your one-way ticket?

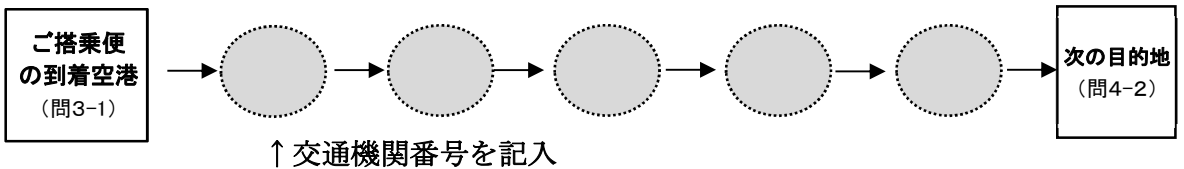
問3-3: ご搭乗されている便の座席の種類をお答え下さい。

What is your seat type?

- |                   |  |
|-------------------|--|
| 1. 普通席<br>Economy | 2. 普通席以外(ファーストクラス、クラスJ: JAL、プレミアムクラス: ANA等)<br>First/Business, etc |
|-------------------|--|

問4. ご搭乗便の到着空港(最終乗継先空港)から次の目的地までの移動についてお聞きします。

問4-1: ご搭乗便の到着空港から次の目的地までの交通機関を、利用予定の順にご記入下さい。※国内線を乗り継ぐ方は、最終乗継先空港から次の目的地までの交通機関をご記入下さい。



※交通機関番号は問2-2の選択肢をご参照ください。

※14. 国際線を選択された方  
日本出発空港をご記入下さい。

 空港

問4-2: 次の目的地はどこですか。

- 現住所(自宅等)が次の目的地
- 現住所以外が次の目的地

※次の目的地とは、現在ご搭乗便の到着空港後に最初にお立ち寄りになれる場所(駅、バス停、空港、港は除く)になります。

|      |     |     |
|------|-----|-----|
| 都道府県 | 区市郡 | 区町村 |
|------|-----|-----|

《 次の目的地の住所がわからない方 》

- ・次の目的地のホテル名、観光地名等をご記入下さい。
- ・次の目的地が海外の方は国名をご記入下さい。



**問5. あなたご自身や同行されているご家族についてお聞きします。**

問5-1: あなたご自身の現住所についてお答え下さい。(Question5-1. What is your current address?)

<日本にお住まいの方 For Japan residents only>

|                |                          |                           |                               |
|----------------|--------------------------|---------------------------|-------------------------------|
| 現住所<br>Address | 都・道<br>府・県<br>Prefecture | 区・市<br>郡<br>City/District | 区・町<br>村<br>Ward/Town/Village |
|----------------|--------------------------|---------------------------|-------------------------------|

<日本以外にお住まいの方 For Non-Japan residents only>

|                                |                   |
|--------------------------------|-------------------|
| お住まいの国<br>Country of Residence | 国籍<br>Nationality |
|--------------------------------|-------------------|

問5-2: 3才以上の旅行者の人数をお答え下さい。(あなたご自身、ご家族以外も含みます)。

|   |
|---|
| 人 |
|---|

問5-3: ご自身の性別・年齢・職業・年収をご本人欄に番号でご記入下さい。

※家族1から家族5の欄には、同行されているご家族(現住所が同一の方)についてご記入下さい。

|    | 選 択 肢  | 記入例 | ご本人 | 家族1 | 家族2 | 家族3 | 家族4 | 家族5 |
|----|--|-----|-----|-----|-----|-----|-----|-----|
| 性別 | 1. 男 2. 女  | 1   |     |     |     |     |     |     |
| 年齢 | 1. 14歳以下 2. 15~19歳 3. 20~24歳 4. 25~29歳<br>5. 30~34歳 6. 35~39歳 7. 40~44歳 8. 45~49歳<br>9. 50~54歳 10. 55~59歳 11. 60~64歳 12. 65~69歳<br>13. 70~74歳 14. 75~79歳 15. 80歳以上 | 6   |     |     |     |     |     |     |
| 職業 | 1. 管理的職業(役員・管理職員) 2. 専門・技術・事務関係職業<br>3. 販売・サービス関係職業 4. 農林漁業関係職業<br>5. 生産・運輸関係職業 6. その他の職業 7. 中学生以下<br>8. 高校生以上の学生 9. 主婦・主夫(職業従事者を除く)<br>10. 無職                     | 2   |     |     |     |     |     |     |
| 年収 | 1. なし 2. 100万円未満 3. 100~199万円<br>4. 200~299万円 5. 300~399万円 6. 400~499万円<br>7. 500~699万円 8. 700~999万円 9. 1,000~1,499万円<br>* 10. 1,500~1,999万円 11. 2,000万円以上         | 6   |     |     |     |     |     |     |

\* 年収についての設問は、旅客の平均的な年収を算出することにより、航空利用者全体の時間に対する価値観(時間価値)を計算し、航空政策の参考とするためにお聞きしています。

問5-4: 空港までのお見送りの方についてお答え下さい。(小学生以上)

|           |                      |
|-----------|----------------------|
| 1. 見送りはない | 2. 見送りがあった → _____ 人 |
|-----------|----------------------|

ご協力ありがとうございました。

Thank you for your cooperation on this important survey.