

## 住宅宿泊事業の宿泊実績について

(令和5年4月～令和5年5月：住宅宿泊事業者からの定期報告の集計)

### 概要

- 住宅宿泊事業の宿泊実績について、住宅宿泊事業法第14条に基づく住宅宿泊事業者からの定期報告に基づき観光庁において集計・とりまとめを行ったもの。
  - ※ 住宅宿泊事業法において、住宅宿泊事業者は、届出住宅の宿泊日数等を2ヶ月毎に都道府県知事等に報告しなければならないこととされている。
- 対象期間等は以下のとおり。
  - 【対象期間】令和5年4月1日～令和5年5月31日
  - 【届出住宅数】19,476 ※5月31日時点
  - 【報告件数】15,278 (報告率：78.4%) ※7月14日時点
  - 【報告事項】「宿泊日数」「宿泊者数」「宿泊者の国籍別内訳」「延べ宿泊者数」

集計結果の概要は以下の通り。(都道府県別の宿泊実績は別表参照)

### 1. 宿泊日数

- 全国における宿泊日数の合計は、216,610日(前年同期比207.3%)で、届出住宅あたりで見ると、14.2日であった。
- 都道府県別では、東京都が99,398日で最も多く、次いで北海道(16,462日)、京都府(12,764日)であった。
- 届出住宅あたりの宿泊日数を都道府県別にみると、京都府が22.2日で最も多く、次いで東京都(17.9日)であった。

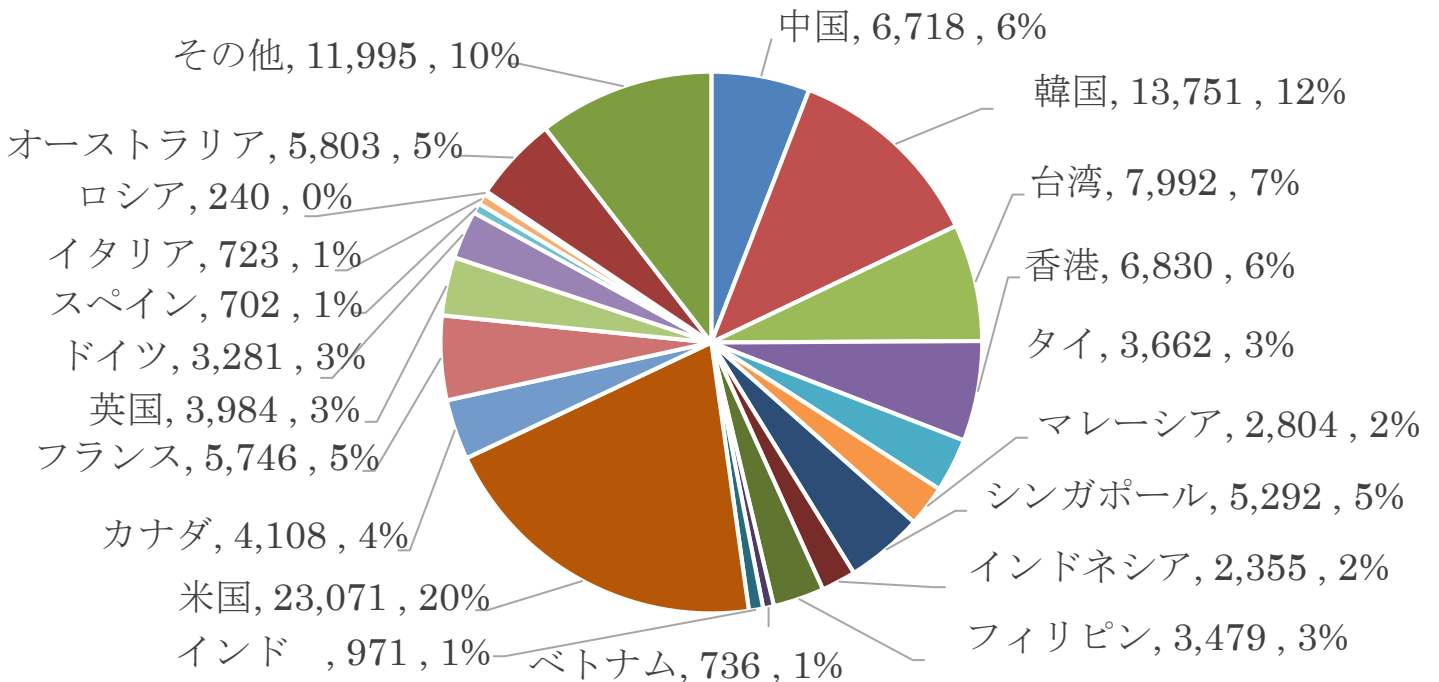
### 2. 宿泊者数

- 全国における宿泊者数の合計は、248,629人(前年同期比179.0%)で、届出住宅あたりで見ると、16.3人であった。
- 都道府県別では、東京都が70,437人で最も多く、次いで北海道(21,543人)、千葉県(12,457人)であった。
- 届出住宅あたりの宿泊者数を都道府県別にみると、栃木県が32.7人で最も多く、次いで福井県(32.4人)、山梨県(32.4人)であった。

### 3. 宿泊者の国籍別内訳

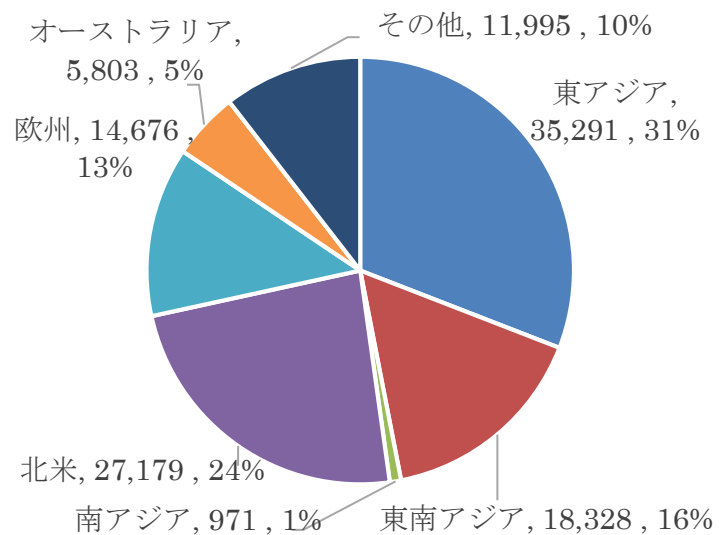
- 日本国籍を有する者が134,386人(54.1%)、外国人が114,243人(45.9%)であった。前年4-5月分と比較して、日本国籍を有する者の数(前年同期比103.4%)、外国人宿泊者数(前年同期比1280.8%)となった。
- 外国人宿泊者を国籍別で見ると、第1位が米国、第2位が韓国、第3位が台湾、第4位が香港、第5位が中国であった。上位5カ国・地域で外国人宿泊者数の51.1%を占める。
- 地域別で見ると、東アジアが最も多く、全体の30.9%を占める。次いで、北米が23.8%、東南アジアが16.0%であった。前回と比較して、北米からの宿泊者の割合(前回19.7%)が増えている。

### 外国人宿泊者の国籍内訳



順位	国籍(出身地)	宿泊者数(人)	シェア
1	米国	23,071	20.2%
2	韓国	13,751	12.0%
3	台湾	7,992	7.0%
4	香港	6,830	6.0%
5	中国	6,718	5.9%
6	オーストラリア	5,803	5.1%
7	フランス	5,746	5.0%
8	シンガポール	5,292	4.6%
9	カナダ	4,108	3.6%
10	英国	3,984	3.5%
11	タイ	3,662	3.2%
12	フィリピン	3,479	3.0%
13	ドイツ	3,281	2.9%
14	マレーシア	2,804	2.5%
15	インドネシア	2,355	2.1%
16	インド	971	0.8%
17	ベトナム	736	0.6%
18	イタリア	723	0.6%
19	スペイン	702	0.6%
20	ロシア	240	0.2%
	その他	11,995	10.5%

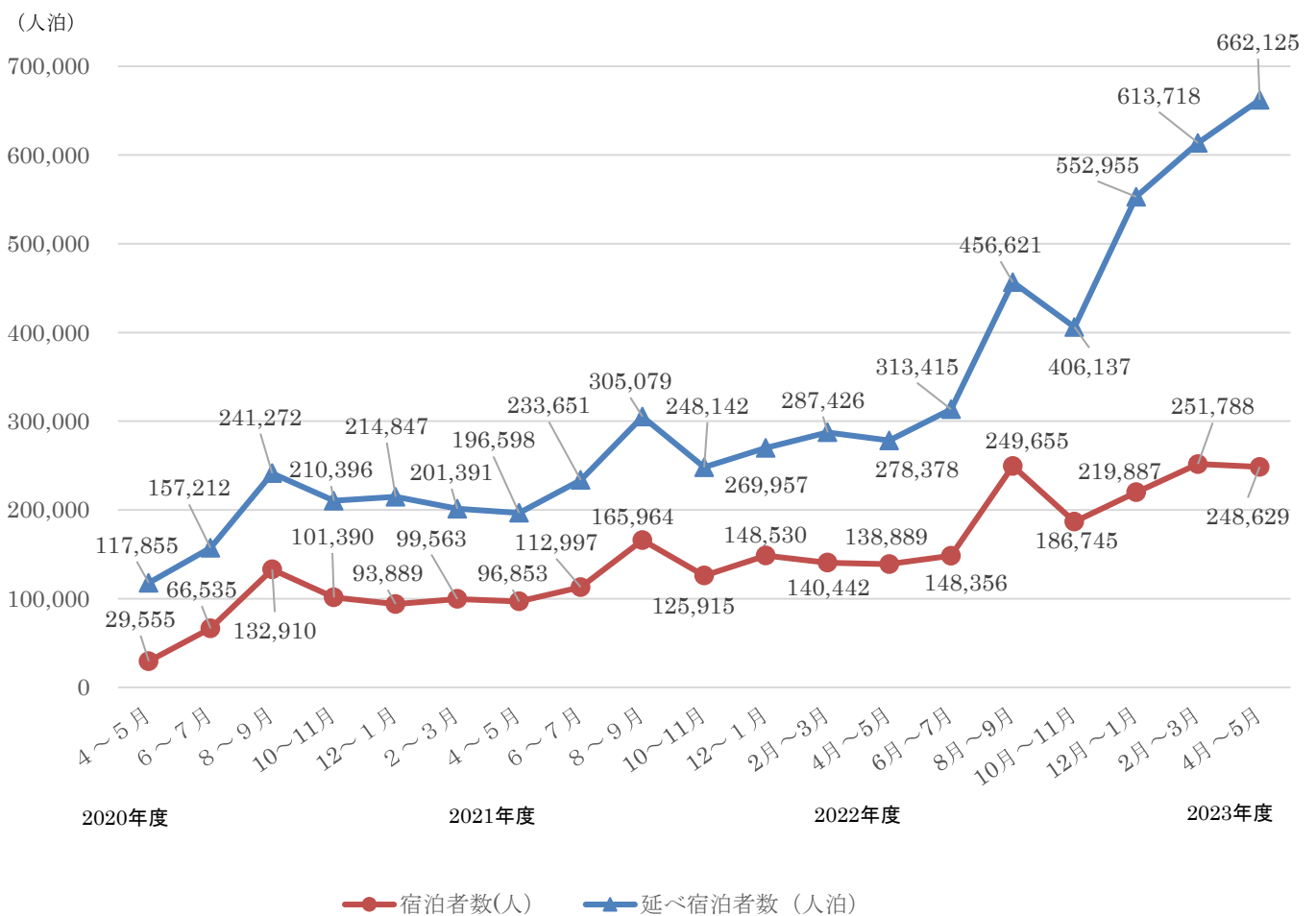
### 外国人宿泊者の国籍内訳



#### 4. 延べ宿泊者数

- 全国における延べ宿泊者数の合計は、662,125人泊（前年同期比237.9%）で、届出住宅あたりで見ると、43.3人泊であった。
- 都道府県別では、東京都が313,963人泊で最も多く、次いで北海道（50,176人泊）、京都府（28,872人泊）であった。
- 届出住宅あたりの延べ宿泊者数を都道府県別にみると、東京都が56.6人泊で最も多く、次いで兵庫県（55.7人泊）、福岡県（52.0人泊）であった。
- 一人当たりの宿泊日数（延べ宿泊者数÷宿泊者数）で見ると、東京都が4.5泊で最も多く、次いで埼玉県（3.0泊）、京都府（2.8泊）であった。

宿泊実績の推移



**【別表】都道府県別の宿泊実績（令和5年4月～令和5年5月）**

～集計における留意事項～

※本数値は、住宅宿泊事業者からの定期報告に基づき観光庁にて集計したもの

※「/届出住宅」は、自治体ごとの各実績を報告件数で割って算出した実績

**(報告件数)**

自治体	報告件数(件)	自治体	報告件数(件)
全国	15,278	三重県	145
北海道	1,670	滋賀県	119
青森県	41	京都府	574
岩手県	37	大阪府	759
宮城県	111	兵庫県	134
秋田県	28	奈良県	120
山形県	29	和歌山県	306
福島県	96	鳥取県	28
茨城県	144	島根県	66
栃木県	242	岡山県	81
群馬県	91	広島県	269
埼玉県	245	山口県	24
千葉県	517	徳島県	49
東京都	5,551	香川県	87
神奈川県	452	愛媛県	84
新潟県	156	高知県	36
富山県	56	福岡県	421
石川県	60	佐賀県	25
福井県	17	長崎県	85
山梨県	138	熊本県	80
長野県	91	大分県	57
岐阜県	149	宮崎県	29
静岡県	187	鹿児島県	133
愛知県	449	沖縄県	1,010

## 1. 宿泊日数

自治体	宿泊日数(日)	
	全体	/届出住宅
全国	216,610	14.2
北海道	16,462	9.9
青森県	472	11.5
岩手県	307	8.3
宮城県	1,013	9.1
秋田県	338	12.1
山形県	198	6.8
福島県	547	5.7
茨城県	1,314	9.1
栃木県	3,399	14.0
群馬県	985	10.8
埼玉県	2,955	12.1
千葉県	7,362	14.2
東京都	99,398	17.9
神奈川県	6,970	15.4
新潟県	1,600	10.3
富山県	729	13.0
石川県	686	11.4
福井県	145	8.5
山梨県	1,885	13.7
長野県	664	7.3
岐阜県	1,187	8.0
静岡県	1,749	9.4
愛知県	5,985	13.3
三重県	1,079	7.4
滋賀県	879	7.4
京都府	12,764	22.2
大阪府	10,476	13.8
兵庫県	2,128	15.9
奈良県	1,005	8.4
和歌山県	3,695	12.1
鳥取県	292	10.4
島根県	261	4.0
岡山県	887	11.0
広島県	3,877	14.4
山口県	201	8.4
徳島県	493	10.1
香川県	1,082	12.4
愛媛県	865	10.3
高知県	474	13.2
福岡県	6,804	16.2
佐賀県	272	10.9
長崎県	1,486	17.5
熊本県	1,059	13.2
大分県	532	9.3
宮崎県	278	9.6
鹿児島県	1,673	12.6
沖縄県	7,698	7.6

## 2. 宿泊者数

自治体	宿泊者数(人)	
	全体	/届出住宅
全国	248,629	16.3
北海道	21,543	12.9
青森県	849	20.7
岩手県	471	12.7
宮城県	1,742	15.7
秋田県	653	23.3
山形県	358	12.3
福島県	1,210	12.6
茨城県	3,155	21.9
栃木県	7,902	32.7
群馬県	1,626	17.9
埼玉県	2,667	10.9
千葉県	12,457	24.1
東京都	70,437	12.7
神奈川県	9,974	22.1
新潟県	3,173	20.3
富山県	1,681	30.0
石川県	1,484	24.7
福井県	550	32.4
山梨県	4,472	32.4
長野県	1,681	18.5
岐阜県	3,679	24.7
静岡県	4,837	25.9
愛知県	10,319	23.0
三重県	3,731	25.7
滋賀県	2,149	18.1
京都府	10,236	17.8
大阪府	9,571	12.6
兵庫県	3,948	29.5
奈良県	2,010	16.8
和歌山県	8,203	26.8
鳥取県	693	24.8
島根県	457	6.9
岡山県	1,254	15.5
広島県	6,857	25.5
山口県	383	16.0
徳島県	987	20.1
香川県	1,743	20.0
愛媛県	1,946	23.2
高知県	991	27.5
福岡県	8,379	19.9
佐賀県	567	22.7
長崎県	1,844	21.7
熊本県	2,376	29.7
大分県	1,377	24.2
宮崎県	542	18.7
鹿児島県	1,308	9.8
沖縄県	10,157	10.1



#### 4. 延べ宿泊者数

自治体	延べ宿泊者数(人泊)	
	全体	/届出住宅
全国	662,125	43.3
北海道	50,176	30.1
青森県	1,310	32.0
岩手県	743	20.1
宮城県	3,054	27.5
秋田県	909	32.5
山形県	524	18.1
福島県	1,517	15.8
茨城県	4,321	30.0
栃木県	11,125	46.0
群馬県	2,954	32.5
埼玉県	7,883	32.2
千葉県	23,902	46.2
東京都	313,963	56.6
神奈川県	22,006	48.7
新潟県	4,882	31.3
富山県	2,436	43.5
石川県	2,062	34.4
福井県	668	39.3
山梨県	7,137	51.7
長野県	2,443	26.9
岐阜県	4,646	31.2
静岡県	6,452	34.5
愛知県	19,529	43.5
三重県	4,429	30.5
滋賀県	2,744	23.1
京都府	28,872	50.3
大阪府	25,599	33.7
兵庫県	7,464	55.7
奈良県	3,133	26.1
和歌山県	12,170	39.8
鳥取県	875	31.3
島根県	626	9.5
岡山県	2,012	24.8
広島県	12,398	46.1
山口県	550	22.9
徳島県	1,230	25.1
香川県	3,180	36.6
愛媛県	2,578	30.7
高知県	1,162	32.3
福岡県	21,890	52.0
佐賀県	821	32.8
長崎県	3,399	40.0
熊本県	3,401	42.5
大分県	2,003	35.1
宮崎県	815	28.1
鹿児島県	2,964	22.3
沖縄県	23,168	22.9

#### (参考)一人当たりの宿泊日数

自治体	一人当たりの宿泊日数 (延べ宿泊日数÷宿泊者数)
	泊数(泊)
全国	2.7
北海道	2.3
青森県	1.5
岩手県	1.6
宮城県	1.8
秋田県	1.4
山形県	1.5
福島県	1.3
茨城県	1.4
栃木県	1.4
群馬県	1.8
埼玉県	3.0
千葉県	1.9
東京都	4.5
神奈川県	2.2
新潟県	1.5
富山県	1.4
石川県	1.4
福井県	1.2
山梨県	1.6
長野県	1.5
岐阜県	1.3
静岡県	1.3
愛知県	1.9
三重県	1.2
滋賀県	1.3
京都府	2.8
大阪府	2.7
兵庫県	1.9
奈良県	1.6
和歌山県	1.5
鳥取県	1.3
島根県	1.4
岡山県	1.6
広島県	1.8
山口県	1.4
徳島県	1.2
香川県	1.8
愛媛県	1.3
高知県	1.2
福岡県	2.6
佐賀県	1.4
長崎県	1.8
熊本県	1.4
大分県	1.5
宮崎県	1.5
鹿児島県	2.3
沖縄県	2.3

### (参考)法施行時～令和4年度 累計実績

※対象期間：法施行日（平成30年6月15日）～令和5年3月31日

自治体	(参考)法施行時～令和4年度 累計実績		
	宿泊日数(日)	宿泊者数(人)	延べ宿泊者数(人泊)
全国	4,505,347	5,364,279	13,047,821
北海道	595,088	700,333	1,810,405
青森県	4,915	8,087	11,596
岩手県	4,858	8,551	11,894
宮城県	15,255	27,362	42,979
秋田県	3,685	6,660	8,880
山形県	3,305	5,301	8,570
福島県	9,876	19,580	27,920
茨城県	20,366	46,552	69,355
栃木県	41,746	102,409	145,102
群馬県	19,251	41,049	65,061
埼玉県	47,603	49,990	117,100
千葉県	144,261	248,619	454,695
東京都	1,887,279	1,469,299	5,207,483
神奈川県	143,582	215,450	437,052
新潟県	29,099	64,405	97,538
富山県	11,455	22,293	30,660
石川県	15,108	36,714	52,233
福井県	2,398	8,797	9,887
山梨県	32,106	88,430	121,903
長野県	11,876	27,686	40,338
岐阜県	24,093	99,724	117,179
静岡県	34,946	115,591	144,406
愛知県	138,299	239,771	458,551
三重県	18,710	69,996	81,791
滋賀県	11,511	27,842	38,214
京都府	127,438	112,458	296,434
大阪府	409,306	418,281	1,173,253
兵庫県	36,155	68,652	108,056
奈良県	16,154	27,268	41,985
和歌山県	49,094	161,655	195,629
鳥取県	5,036	12,453	15,787
島根県	3,834	6,753	9,685
岡山県	15,164	20,184	33,663
広島県	68,087	100,012	184,255
山口県	4,393	7,706	10,138
徳島県	7,165	12,057	16,665
香川県	16,327	29,169	49,865
愛媛県	13,441	30,127	38,539
高知県	5,464	12,168	15,268
福岡県	193,678	222,838	448,491
佐賀県	4,379	8,676	13,623
長崎県	20,837	30,250	51,980
熊本県	13,047	26,849	43,401
大分県	9,355	19,901	31,408
宮崎県	11,067	16,304	29,786
鹿児島県	24,347	24,655	59,726
沖縄県	180,908	245,372	569,392