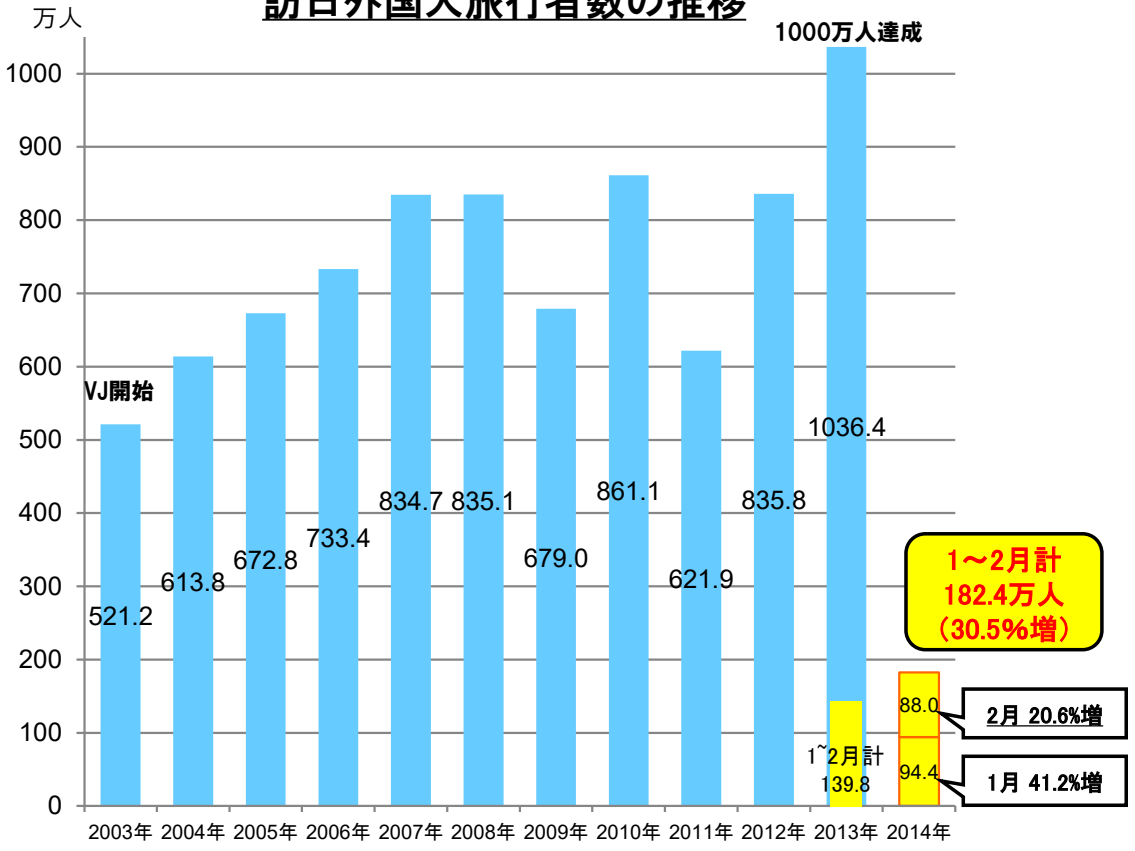


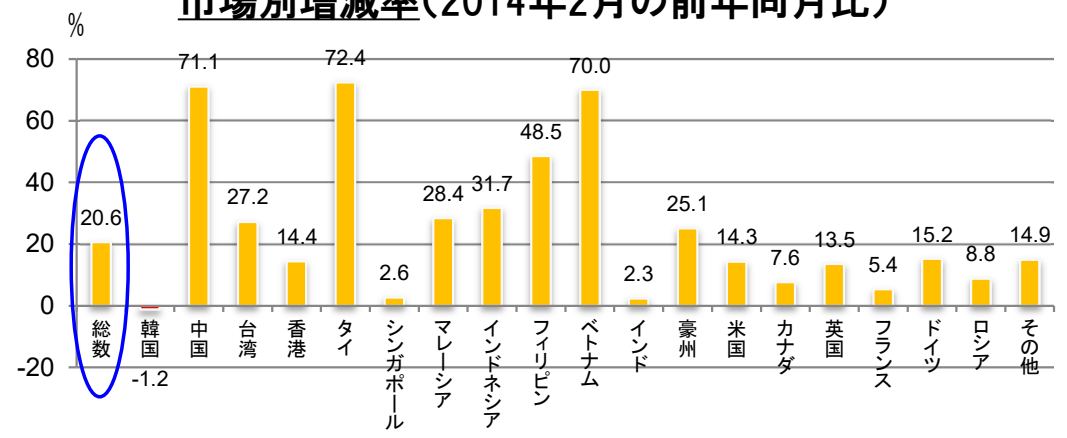
2014年2月の訪日外国人旅行者数

- 2014年2月の訪日外国人旅行者数は、2月として過去最高となる88.0万人(前年比20.6%増)、1~2月の合計では182.4万人(前年比30.5%増)となり、引き続き好調であった。
- 旅行需要が増大する春節時期(旧正月)が年毎に異なる中華系市場(中国、台湾、香港、シンガポール、マレーシア)において、1~2月の合計で比較すると、前年比で大幅なプラスとなった(春節休暇:中国は2014年は1/31~2/6、2013年は2/9~2/15)。
- 韓国において、旧正月休暇の時期が昨年と異なったことなどから(2014年は1/30~2/2、2013年は2/9~2/11)、2月としては前年比微減となったが、1~2月の合計で比較すると、前年比3.9%増となり、回復基調にある。
- 中国、台湾、香港、タイ、マレーシア、インドネシア、ベトナム、インド、豪州において、2月としての過去最高を記録。

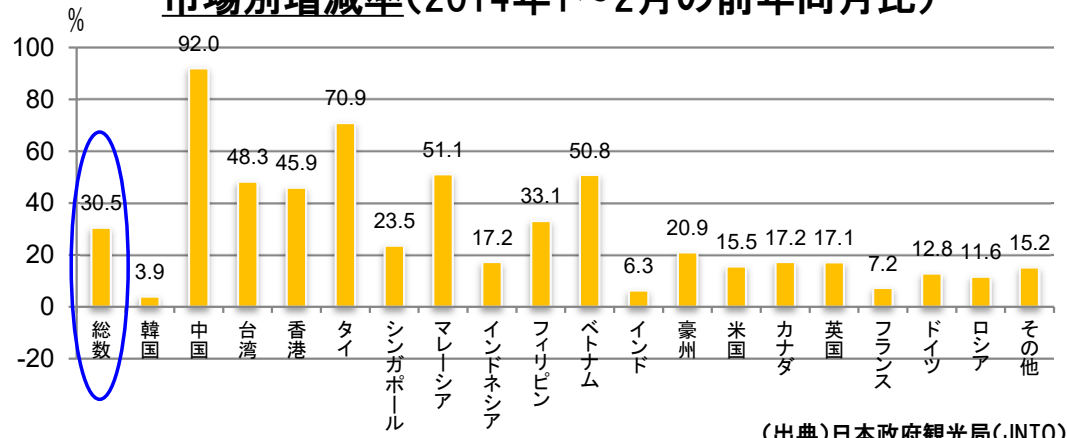
訪日外国人旅行者数の推移



市場別増減率(2014年2月の前年同月比)



市場別増減率(2014年1~2月の前年同月比)



注) 2013年の値は暫定値、2014年1~2月の値は推計値、%は対前年(2013年)同月比

2014年2月の訪日外国人旅行者数(推計値)

国・地域	Country/Area	総数 Total			総数 Total		
		2013年 2月	2014年 2月	伸率(%)	2013年 1月～2月	2014年 1月～2月	伸率(%)
総数	Grand Total	729,460	880,000	20.6	1,398,070	1,823,900	30.5
韓国	South Korea	234,390	231,500	-1.2	468,846	487,000	3.9
中国	China	80,903	138,400	71.1	153,204	294,100	92.0
台湾	Taiwan	150,273	191,200	27.2	261,618	388,100	48.3
香港	Hong Kong	56,539	64,700	14.4	87,776	128,100	45.9
タイ	Thailand	19,890	34,300	72.4	35,991	61,500	70.9
シンガポール	Singapore	10,134	10,400	2.6	17,243	21,300	23.5
マレーシア	Malaysia	10,982	14,100	28.4	18,591	28,100	51.1
インドネシア	Indonesia	4,936	6,500	31.7	11,608	13,600	17.2
フィリピン	Philippines	5,049	7,500	48.5	12,550	16,700	33.1
ベトナム	Vietnam	4,352	7,400	70.0	9,350	14,100	50.8
インド	India	4,886	5,000	2.3	11,199	11,900	6.3
豪州	Australia	21,271	26,600	25.1	52,940	64,000	20.9
米国	U.S.A.	45,488	52,000	14.3	96,749	111,700	15.5
カナダ	Canada	10,599	11,400	7.6	20,644	24,200	17.2
英国	United Kingdom	13,044	14,800	13.5	24,602	28,800	17.1
フランス	France	8,445	8,900	5.4	16,785	18,000	7.2
ドイツ	Germany	7,815	9,000	15.2	14,535	16,400	12.8
ロシア	Russia	3,126	3,400	8.8	6,897	7,700	11.6
その他	Others	37,338	42,900	14.9	76,942	88,600	15.2

◆注1：本資料を引用される際は、出典名を「日本政府観光局(JNTO)」と明示してください。

◆注2：上記の2013年の数値は暫定値、2014年の数値はJNTOが独自に算出した推計値である。

◆注3：訪日外客とは、国籍に基づく法務省集計による外国人正規入国者から、日本を主たる居住国とする永住者等の外国人を除き、これに外国人一時上陸客等を加えた入国外国人旅行者のことである。駐在員やその家族、留学生等の入国者・再入国者は訪日外客に含まれる。
なお、上記の訪日外客数には、乗員上陸数(特例上陸許可)は含まれない。