

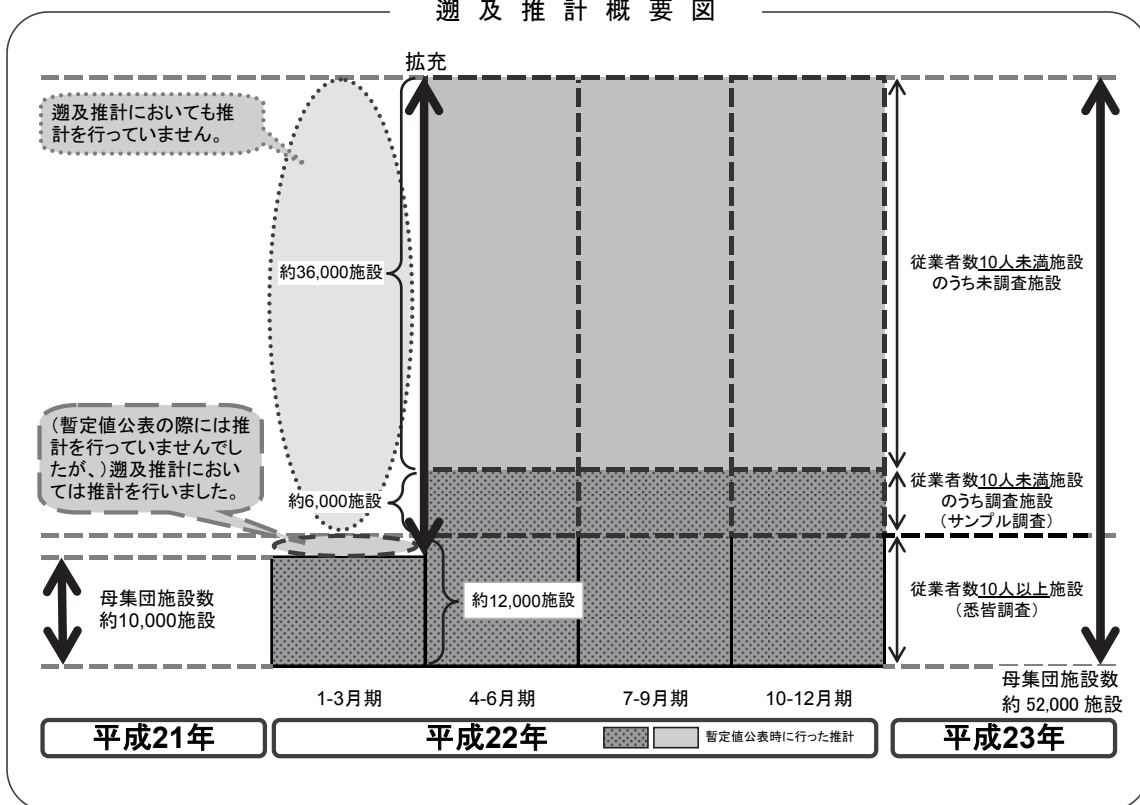
宿泊旅行統計調査報告

(平成25年1～12月)

平成26年6月

国土交通省 観光庁

遡及推計概要図



平成22年第2四半期の調査より、従業員数9人以下を含む全宿泊施設に調査対象を拡充しております。データご活用の際、経年比較する場合等にはご注意ください。

目 次

調査の概要.....	(1)
用語の解説.....	(3)
結果の概要.....	(5)

統計表

統計表を利用する上での注意.....	1
第1表 月（12区分）、施設所在地(47区分及び運輸局等)、従業者数(3区分)、宿泊目的割合（2区分）別施設数並びに月（12区分）、施設所在地（47区分及び運輸局等）、宿泊施設タイプ（5区分）別施設数.....	2
第2表 年、月（12区分及び四半期）、施設所在地(47区分及び運輸局等)、従業者数(3区分)、宿泊目的割合(2区分)別延べ宿泊者数並びに年、月（12区分及び四半期）、施設所在地(47区分及び運輸局等)、宿泊目的割合(2区分)別外国人延べ宿泊者数.....	14
第3表 年、月（12区分及び四半期）、施設所在地(47区分及び運輸局等)、従業者数(3区分)、宿泊目的割合(2区分)別実宿泊者数並びに年、月（12区分及び四半期）、施設所在地(47区分及び運輸局等)、宿泊目的割合(2区分)別外国人実宿泊者数.....	31
第4表 年、月（12区分及び四半期）、施設所在地(47区分及び運輸局等)、宿泊施設タイプ(5区分)別延べ宿泊者数並びに年、月（12区分及び四半期）、施設所在地(47区分及び運輸局等)、宿泊施設タイプ(5区分)別外国人延べ宿泊者数.....	48
第5表 年、月（12区分及び四半期）、施設所在地(47区分及び運輸局等)、宿泊施設タイプ(5区分)別実宿泊者数並びに年、月（12区分及び四半期）、施設所在地(47区分及び運輸局等)、宿泊施設タイプ(5区分)別外国人実宿泊者数.....	65
第6表 年、月（12区分及び四半期）、施設所在地(47区分及び運輸局等)、従業者数(3区分)、宿泊目的割合(2区分)別定員稼働率並びに年、月（12区分及び四半期）、施設所在地(47区分及び運輸局等)、宿泊施設タイプ（5区分）別定員稼働率.....	82
第7表 年、月（12区分及び四半期）、施設所在地(47区分及び運輸局等)、従業者数(3区分)、宿泊目的割合(2区分)別利用客室数並びに年、月（12区分及び四半期）、施設所在地(47区分及び運輸局等)、宿泊施設タイプ（5区分）別利用客室数.....	99

第8表	年、月（12区分及び四半期）、施設所在地(47区分及び運輸局等)、従業者数(3区分)、宿泊目的割合(2区分)別客室稼働率並びに年、月（12区分及び四半期）、施設所在地(47区分及び運輸局等)、宿泊施設タイプ（5区分）別客室稼働率.....	116
第9表	年、月（12区分及び四半期）、施設所在地(47区分及び運輸局等)、宿泊目的割合(2区分)、居住地(2区分)別延べ宿泊者数.....	133
第10表	年、月（12区分及び四半期）、施設所在地(47区分及び運輸局等)、宿泊施設タイプ(5区分)、居住地(2区分)別延べ宿泊者数.....	150

〈国籍別推計〉

参考第1表	年、月（12区分及び四半期）、施設所在地(47区分及び運輸局等)、国籍(出身地)(19区分)別外国人延べ宿泊者数（従業者数10人以上の施設） ...	167
-------	--	-----

〈従業者数10人以上施設集計〉

参考第2表	月（12区分）、施設所在地(47区分及び運輸局等)、従業者数(3区分)、宿泊目的割合（2区分）別施設数並びに月（12区分）、施設所在地（47区分及び運輸局等）、宿泊施設タイプ（5区分）別施設数.....	184
参考第3表	年、月（12区分及び四半期）、施設所在地(47区分及び運輸局等)、従業者数(3区分)、宿泊目的割合(2区分)別延べ宿泊者数並びに年、月（12区分及び四半期）、施設所在地(47区分及び運輸局等)、宿泊目的割合(2区分)別外国人延べ宿泊者数.....	196
参考第4表	年、月（12区分及び四半期）、施設所在地(47区分及び運輸局等)、従業者数(3区分)、宿泊目的割合(2区分)別実宿泊者数並びに年、月（12区分及び四半期）、施設所在地(47区分及び運輸局等)、宿泊目的割合(2区分)別外国人実宿泊者数.....	213
参考第5表	年、月（12区分及び四半期）、施設所在地(47区分及び運輸局等)、宿泊施設タイプ(5区分)別延べ宿泊者数並びに年、月（12区分及び四半期）、施設所在地(47区分及び運輸局等)、宿泊施設タイプ(5区分)別外国人延べ宿泊者数.....	230
参考第6表	年、月（12区分及び四半期）、施設所在地(47区分及び運輸局等)、宿泊施設タイプ(5区分)別実宿泊者数並びに年、月（12区分及び四半期）、施設所在地(47区分及び運輸局等)、宿泊施設タイプ(5区分)別外国人実宿泊者数.....	247
参考第7表	年、月（12区分及び四半期）、施設所在地(47区分及び運輸局等)、従業者数(3区分)、宿泊目的割合(2区分)別定員稼働率並びに年、月（12区分及び四半期）、施設所在地(47区分及び運輸局等)、宿泊施設タイプ（5区分）別定員稼働率.....	264

参考第 8 表	年、月（12 区分及び四半期）、施設所在地(47 区分及び運輸局等)、従業者数(3 区分)、宿泊目的割合(2 区分)別利用客室数並びに年、月（12 区分及び四半期）、施設所在地(47 区分及び運輸局等)、宿泊施設タイプ（5 区分）別利用客室数	281
参考第 9 表	年、月（12 区分及び四半期）、施設所在地(47 区分及び運輸局等)、従業者数(3 区分)、宿泊目的割合(2 区分)別客室稼働率並びに年、月（12 区分及び四半期）、施設所在地(47 区分及び運輸局等)、宿泊施設タイプ（5 区分）別客室稼働率	298
参考第 10 表	年、月（12 区分及び四半期）、施設所在地(47 区分及び運輸局等)、宿泊目的割合(2 区分)、居住地(2 区分)別延べ宿泊者数	315
参考第 11 表	年、月（12 区分及び四半期）、施設所在地(47 区分及び運輸局等)、宿泊施設タイプ(5 区分)、居住地(2 区分)別延べ宿泊者数	332
参考 1	主要項目別標準誤差率	349
参考 2	宿泊旅行統計調査（平成 25 年）調査票	352

調 査 の 概 要

1 調査の目的

宿泊旅行統計調査は、我が国の宿泊旅行の実態を全国規模で把握することを目的とする。

2 調査の対象

調査対象は、日本国内において宿泊業を営むホテル、旅館、簡易宿所、会社・団体の宿泊所などの全宿泊施設である。なお、母集団は事業所母集団データベース（総務省）をもとに観光庁で補正を加えた母集団名簿により調査を行った。

3 調査の期間

平成25年1月から12月の12ヶ月間。

4 調査時期

平成25年1月から3月分を平成25年3月31日現在、平成25年4月から6月分を平成25年6月30日現在、平成25年7月から9月分を平成25年9月30日現在、平成25年10月から12月分を平成25年12月31日現在で四半期毎に調査した。

5 抽出方法

都道府県、従業者数規模別層化抽出により、従業者数10人以上の宿泊施設については全施設、従業者数5人以上10人未満の宿泊施設については3分の1の施設、5人未満の施設については9分の1の施設を抽出して調査を行った。

6 調査事項

調査に使用した調査票は、従業者数規模別に第1号様式～第3号様式とし、第1号様式は従業者数10人未満の宿泊施設、第2号様式は従業者数10人以上100人未満の宿泊施設、第3号様式は従業者数100人以上の宿泊施設に対する調査票とした。

第1号様式

- 1 宿泊施設の名称
- 2 宿泊施設所在地
- 3 宿泊施設タイプ
- 4 客室数及び収容人数
- 5 従業者数
- 6 宿泊目的
- 7 延べ宿泊者数と実宿泊者数
及び外国人延べ宿泊者数と実宿泊者数
- 8 利用客室数
- 9 居住地別（県内外別）延べ宿泊者数

第2号様式

- 1 宿泊施設の名称
- 2 宿泊施設所在地
- 3 宿泊施設タイプ
- 4 客室数及び収容人数
- 5 従業者数
- 6 宿泊目的
- 7 延べ宿泊者数と実宿泊者数
及び外国人延べ宿泊者数と実宿泊者数
- 8 利用客室数
- 9 居住地別（県内外別）延べ宿泊者数
- 10 国籍別外国人延べ宿泊者数

第3号様式

- 1 宿泊施設の名称
- 2 宿泊施設所在地
- 3 宿泊施設タイプ
- 4 客室数及び収容人数

- 5 従業者数
- 6 宿泊目的
- 7 延べ宿泊者数と実宿泊者数
及び外国人延べ宿泊者数と実宿泊者数
- 8 利用客室数
- 9 居住地別（都道府県別）延べ宿泊者数
- 10 国籍別外国人延べ宿泊者数

7 調査の方法

調査は、観光庁から調査対象施設へ調査票を配布し、報告者（調査対象施設）が、自ら調査票に記入し返送する方法で実施した。

また、調査の実施、審査・集計等については民間に委託して実施した。

8 結果の推定方法

調査票の未回収分については、調査結果に施設所在地（47 区分）×従業者数（5 区分）の層ごとに母集団施設数に対する回収施設数の逆数（母集団施設数／回収施設数）を乗じて合算した。なお、平成 25 年の調査を通じて 1 年間、標本の総和が 1,000 人泊（人）以上になる結果表セルにおいて 50%以上のシェアを占める標本については別途層を設け、乗率 $N_h/n_h = 1$ とした。

以上より、総計の推定値は次の式で表される。

$$G = \sum_h \frac{N_h}{n_h} \sum_i x_{hi}$$

G ：総計（延べ宿泊者数等）の推定値

x_{hi} ：第 h 層の第 i 番目の施設の調査結果（延べ宿泊者数等）

n_h ：第 h 層の標本（回収）施設数

N_h ：第 h 層の母集団施設数

ここに掲げた統計表は、四半期毎（1 月～3 月調査、4 月～6 月調査、7 月～9 月調査、

10 月～12 月調査）の調査結果を、平成 26 年 1 月 1 日時点で把握した平成 25 年中の調査対象施設の開業、廃業等施設数を反映させ、各月毎の調査対象施設数により、遡及して推定し直した。

9 推定値の精度

調査の結果は、調査票が回収された標本から得られた推定値であるので標本誤差を含んでおり、全母集団施設から調査票が回収された場合に得られるはずの値とは必ずしも一致しない。この報告に掲載されている推定値の標準誤差率は、参考 1 に示したとおりである。

標準誤差率とは、全母集団施設から調査票が回収された場合に得られるはずの値（以下「真の値」という。）の存在範囲を示す目安となるものである。すなわち、推定値を中心として、その前後に標準誤差の 2 倍の幅を取れば、その区間内に真の値があることが約 95%の確率で期待される。なお、参考 2 の「主要項目別標準誤差率」は、以下の式で計算した。

$$e = \sqrt{V}/G$$

$$V = \sum_h N_h (N_h - n_h) s_h^2 / n_h$$

e ： G の標準誤差率

V ： G の分散の推定値

s_h ：第 h 層の標本の標準偏差

N_h ：第 h 層の母集団施設数

n_h ：第 h 層の標本（回収）施設数

10 結果の公表

調査の結果は、「宿泊旅行統計調査結果報告（平成 25 年 1～12 月）」として公表する。

なお、上記報告書及び統計表は、観光庁ホームページにおいても掲載する。

URL：<http://www.mlit.go.jp/kankocho/>

用語の解説

宿泊施設

旅館業法に基づく営業許可を得ているホテル、旅館、簡易宿所、会社・団体の宿泊所などの施設をいう。

従業者数

従業者とは、当該宿泊施設で働いているすべての人をいう（実人員数）。派遣労働者、在籍出向など出向元に籍がありながら当該施設に来て働いている人、下請として他の会社など別経営の事業所から来て働いている人を含む。なお、宿泊施設以外の施設（遊園地、ゴルフ場、スキー場、プール等）を併設している場合で、会計上も宿泊施設営業と他の事業を分けている場合は、宿泊施設営業に従事している人のみとした。

宿泊目的割合

宿泊者の宿泊目的割合とは、「観光・レクリエーション」及び「出張・業務」の宿泊目的の2区分の割合をいう。

延べ宿泊者数

延べ宿泊者数とは、各月における宿泊者（寝具を使用して施設を利用するもの。子供や乳幼児を含む。）の延べ人数をいう。

実宿泊者数

実宿泊者数とは、各月における宿泊手続をした人数をいい、子供や乳幼児も1人とした。

外国人延べ宿泊者数

外国人延べ宿泊者数とは、各月における外国人（日本国内に住所を有しないもの）の宿泊者の延べ人数をいう。ただし、日本国内の住所の有無による回答が困難な施設は、日本国籍を有しないものを外国人宿泊者として回答しても差し支えないこととした。

外国人実宿泊者数

外国人実宿泊者数とは、各月における外国人の宿泊手続をした人数をいう。

利用客室数

利用客室数とは、各月における宿泊者が利用した客室数をいう。

施設所在地

施設所在地とは、宿泊施設が所在する都道府県又は市区町村をいう。

居住地

調査票第1号様式及び第2号様式においては、「県内」（宿泊者の住所が当該宿泊施設と同じ都道府県内にある）か「県外」（都道府県外にある）かの2区分をいう。なお、外国人は、「県外」に含めた。

調査票第3号様式においては、宿泊者の住所の都道府県をいう。なお、外国人は、「国外」としている。

国籍（出身地）

国籍（出身地）とは、宿泊者が提示した旅券の国又は地域をいい、日本国籍を有する国外居住者は「その他」に含めた。

定員稼働率

定員稼働率とは、延べ宿泊者を総収容人数で除して算出したものをいい、総収容人数とは、収容人数に各月の日数を乗じて算出したものをいう。なお、収容人数は営業上宿泊させることを想定している平成26年1月1日現在での収容人数であり、旅館業営業許可申請書に記載するものとは必ずしも一致しない。

客室稼働率

客室稼働率とは、利用客室数を総客室数で除して算出したものをいい、総客室数とは、客室数に各月の日数を乗じて算出したものをいう。なお、客室数は営業上宿泊させることを想定している平成26年1月1日現在での客室数であり、旅館業営業許可申請書に記載するものとは必ずしも一致しない。

結果の概要

1 宿泊施設数

平成26年1月1日時点で把握した平成25年中の調査対象施設の開業、廃業等施設数を反映したホテル、旅館、簡易宿所及び会社・団体の宿泊所などの施設数は、以下のとおりであった（表1）。

表1 月別、従業者数別施設数(平成25年1月～12月)

月別	総数		従業者数別						参考	
			10～29人		30～99人		100人以上		0～9人	
			前年比	前年比	前年比	前年比	前年比	前年比		
1月	51,155	0.5%	7,208	0.0%	3,804	0.7%	1,042	0.4%	39,101	0.5%
2月	51,099	0.3%	7,208	-0.1%	3,797	0.6%	1,042	0.4%	39,052	0.4%
3月	51,102	0.3%	7,205	-0.1%	3,796	0.6%	1,042	0.4%	39,059	0.4%
4月	51,022	0.1%	7,188	-0.3%	3,791	0.5%	1,042	0.2%	39,001	0.1%
5月	51,024	0.0%	7,190	-0.4%	3,791	0.4%	1,043	0.2%	39,000	0.0%
6月	50,993	-0.2%	7,192	-0.4%	3,791	0.3%	1,042	0.0%	38,968	-0.2%
7月	50,962	-0.3%	7,196	-0.4%	3,794	0.4%	1,037	-0.6%	38,935	-0.3%
8月	50,945	-0.4%	7,210	-0.2%	3,799	0.6%	1,037	-0.7%	38,899	-0.5%
9月	50,920	-0.5%	7,207	-0.2%	3,798	0.6%	1,039	-0.5%	38,876	-0.6%
10月	50,866	-0.6%	7,202	-0.2%	3,793	0.5%	1,038	-0.9%	38,833	-0.8%
11月	50,839	-0.7%	7,218	0.0%	3,793	0.5%	1,038	-0.9%	38,790	-1.0%
12月	50,818	-0.8%	7,221	0.1%	3,792	0.5%	1,037	-1.0%	38,768	-1.1%

2 延べ宿泊者数と実宿泊者数

平成25年1月から12月の延べ宿泊者数は全体で4億6,589万人泊（表2）、うち県内からの日本人延べ宿泊者数1億1,434万人泊（シェア24.5%）、県外からの日本人延べ宿泊者数3億466万人泊（同65.4%）、外国人延べ宿泊者数3,350万人泊（同7.2%）、不詳1,340万人泊（同2.9%）であった。前年と比べて、延べ宿泊者数は6.0%増加、外国人延べ宿泊者数は27.3%増加した。

また、実宿泊者数は全体で3億4,949万人、うち外国人実宿泊者数は2,105万人であった（表2）。

表2 月別延べ宿泊者数と実宿泊者数(平成25年1月～12月)

(単位: 万人泊、万人)

月別	延べ宿泊者数		うち外国人			実宿泊者数	うち外国人	
	前年比	前年比	前年比	(シェア) ¹⁾	前年比		(シェア) ²⁾	
年間合計	46,589	6.0%	3,350	27.3%	(7.2%)	34,949	2,105	(6.0%)
1月	3,177	3.5%	189	-6.0%	(6.0%)	2,358	112	(4.7%)
2月	3,306	6.5%	228	32.1%	(6.9%)	2,454	139	(5.6%)
3月	3,927	6.0%	252	28.6%	(6.4%)	2,932	152	(5.2%)
4月	3,527	4.9%	321	19.5%	(9.1%)	2,622	203	(7.7%)
5月	3,840	5.1%	279	30.8%	(7.3%)	2,900	179	(6.2%)
6月	3,475	5.3%	287	35.4%	(8.3%)	2,629	180	(6.9%)
7月	4,135	8.2%	335	28.1%	(8.1%)	3,078	212	(6.9%)
8月	5,513	5.4%	311	26.7%	(5.6%)	4,068	197	(4.8%)
9月	3,950	8.3%	271	39.9%	(6.9%)	2,957	170	(5.8%)
10月	4,025	4.9%	317	37.1%	(7.9%)	3,060	203	(6.6%)
11月	4,007	7.3%	284	31.9%	(7.1%)	3,080	182	(5.9%)
12月	3,708	6.4%	274	25.0%	(7.4%)	2,812	176	(6.2%)

1) 延べ宿泊者数に占める外国人延べ宿泊者数の比率

2) 実宿泊者数に占める外国人実宿泊者数の比率

一人当たり平均宿泊数は全体で 1.33 泊、外国人で 1.59 泊であった。一人当たり平均宿泊数を宿泊施設タイプ別に見ると、全体では会社・団体の宿泊所で 1.47 泊、シティホテルで 1.40 泊、ビジネスホテルで 1.35 泊、リゾートホテルで 1.30 泊、旅館で 1.24 泊と続く。うち外国人では会社・団体の宿泊所の 2.56 泊が最も長い（表 3）。

表3 宿泊施設タイプ別延べ宿泊者数と一人当たり平均宿泊数(平成25年1月～12月)

		延べ 宿泊者数 (万人泊)	一人当たり 平均宿泊数 (泊)
総 数 1)		46,589	1.33
うち外国人 1)		3,350	1.59
宿 泊 施 設 タ イ プ 別	旅館	10,560	1.24
	うち外国人	304	1.31
	リゾートホテル	6,924	1.30
	うち外国人	457	1.36
	ビジネスホテル	18,402	1.35
	うち外国人	966	1.57
	シティホテル	7,278	1.40
	うち外国人	1,486	1.74
	会社・団体の宿泊所	1,040	1.47
	うち外国人	12	2.56

1) 宿泊施設タイプ不詳及び簡易宿所含む

(1) 都道府県別延べ宿泊者数

都道府県別延べ宿泊者数を見ると、1位の東京都が 5,282 万人泊（シェア 11.3%）、2位の北海道が 3,097 万人泊（同 6.6%）、3位の大阪府が 2,388 万人泊（同 5.1%）で、上位 3 都道府で全体の約 1 / 4 を占めた（図 1 - 1）。

特に、県外からの日本人延べ宿泊者数の構成比（不詳分も按分して算出）のウェイトが高いのは、徳島県が 85%、香川県、山梨県の 2 県で 81%であった（図 1 - 2）。

前年と比べた伸び率が高いのは、沖縄県（33.4%）、島根県（24.6%）、徳島県（24.0%）であった（図 1 - 3）。

(2) 外国人延べ宿泊者数

都道府県別外国人延べ宿泊者数を見ると、1位の東京都が 983 万人泊（外国人延べ宿泊者数全体に占めるシェア 29.3%）、2位の大阪府が 431 万人泊（同 12.9%）、3位の北海道が 307 万人泊（同 9.2%）で、上位 3 都道府で全体の 1 / 2 以上を占めた（図 2 - 1）。

前年と比べた伸び率が高いのは、香川県（122.4%）、沖縄県（90.4%）であった（図 2 - 2）。

また、国・地域別に見ると、1位は台湾 618 万人泊（同 19.8%）、2位は中国 415 万人泊（同 13.3%）、3位は韓国 378 万人泊（同 12.1%）、4位はアメリカ 289 万人泊（同 9.3%）、5位は香港 255 万人泊（同 8.2%）で、全体の 6 割以上を占めた（表 9）。

外国人延べ宿泊者数が最も多い東京都では、従業者数 10 以上の施設で、1位はアメリカ 119 万人泊（東京都における外国人延べ宿泊者数全体に占めるシェア 12.6%）、2位は台湾 117 万人泊（同 12.4%）、3位は中国 114 万人泊（同 12.1%）、4位は韓国 84 万人泊（同 8.9%）、5位は香港 63 万人泊（同 6.7%）であった。

3 宿泊施設の定員稼働率

平成25年1月から12月の全宿泊施設の定員稼働率(延べ宿泊者数/総収容人数)は、全国平均で36.3%であった(表4)。前年に比べて0.1%(ポイント)減少している(表4)。

また、都道府県別に見ると、大阪府が67.7%、東京都が65.8%、千葉県が48.4%と続く(図3)。

なお、施設規模別に見ると、従業者数10人から29人の宿泊施設が43.6%、従業者数30人から99人の宿泊施設が46.5%、従業者数100人以上の宿泊施設が54.3%であった。また、月別に見ると、最も稼働率が高いのは8月の50.4%、最も低いのは1月の29.3%であった(表4)。

表4 月別、従業者数別定員稼働率(平成25年1月~12月)

月別	総数	前年比 (差分)	従業者数別					
			10~29人		30~99人		100人以上	
				前年比 (差分)		前年比 (差分)		前年比 (差分)
年間合計	36.3%	-0.1%	43.6%	1.7%	46.5%	1.3%	54.3%	2.6%
1月	29.3%	-1.9%	34.8%	-0.2%	37.1%	-0.5%	44.2%	-0.7%
2月	33.7%	0.0%	40.5%	0.7%	42.7%	2.0%	49.8%	3.8%
3月	36.2%	-0.9%	42.6%	0.2%	46.4%	0.5%	56.2%	1.6%
4月	33.6%	-0.8%	40.8%	1.1%	43.5%	0.6%	52.5%	2.8%
5月	35.4%	0.3%	42.9%	1.5%	45.6%	1.0%	52.4%	3.0%
6月	33.2%	-0.3%	40.1%	1.2%	43.0%	0.8%	51.0%	3.3%
7月	37.8%	1.4%	45.4%	3.2%	46.7%	1.4%	54.4%	3.4%
8月	50.4%	1.0%	58.1%	3.7%	61.9%	1.6%	71.2%	2.3%
9月	37.2%	0.9%	45.1%	3.0%	47.2%	1.5%	54.3%	2.6%
10月	36.9%	-0.2%	45.1%	1.9%	48.5%	1.5%	55.1%	2.7%
11月	37.9%	0.0%	46.1%	2.2%	50.4%	2.5%	56.4%	2.9%
12月	34.0%	-0.3%	41.2%	1.8%	44.3%	2.6%	53.1%	2.8%

4 宿泊施設の客室稼働率

平成25年1月から12月の全宿泊施設の客室稼働率(利用客室数/総客室数)は、全国平均で55.2%であった(表5)。また、都道府県別に見ると、1位の東京都が81.1%、2位の大阪府が76.2%、3位の京都府が68.3%であった(図4)。

なお、施設規模別に見ると、従業者数10人から29人の宿泊施設が63.3%、従業者数30人から99人の宿泊施設が66.0%、従業者数100人以上の宿泊施設が71.7%であった。また、月別に見ると、最も稼働率が高いのは8月の66.3%、最も低いのは1月の45.6%であった(表5)。

表5 月別、従業者数別客室稼働率(平成25年1月~12月)

月別	総数	従業者数別		
		10~29人	30~99人	100人以上
年間合計	55.2%	63.3%	66.0%	71.7%
1月	45.6%	52.3%	54.0%	59.5%
2月	53.2%	61.2%	63.3%	69.2%
3月	55.0%	63.1%	65.6%	72.8%
4月	52.4%	61.0%	63.2%	69.6%
5月	53.8%	61.9%	64.6%	69.9%
6月	51.8%	59.8%	62.8%	69.2%
7月	56.7%	64.3%	66.6%	72.1%
8月	66.3%	73.6%	77.6%	82.9%
9月	57.2%	65.3%	67.9%	73.5%
10月	58.1%	67.4%	70.2%	75.2%
11月	59.4%	68.8%	72.0%	76.3%
12月	52.7%	61.1%	63.0%	69.4%

表6 総括表

年度・月別		事項別		延べ宿泊者数(万人泊)								定員稼働率				
				従業員数 10人未満を含む		従業員数 10人以上		うち外国人宿泊者数				従業員数 10人未満を含む		従業員数 10人以上		
				前年比		前年比		従業員数10人未満を含む		従業員数10人以上		前年比 (シエア ¹⁾)		前年比 (シエア ¹⁾)		
				前年比		前年比		前年比		前年比		前年比 (差分)		前年比 (差分)		
年別	平成19年	-	-	30,938	-	-	-	2,265	7.3%	-	-	45.4%	-			
	平成20年	-	-	30,970	0.1%	-	-	2,225	-1.8%	7.2%	-	45.2%	-0.2%			
	平成21年	-	-	30,130	-2.7%	-	-	1,830	-17.8%	6.1%	-	43.6%	-1.6%			
	平成22年	-	-	34,882	15.8%	-	-	2,602	42.2%	7.5%	-	45.2%	1.6%			
	平成23年	41,723	-	33,934	-2.7%	1,842	-	4.4%	1,702	-34.6%	5.0%	34.3%	-	43.0%	-2.2%	
	平成24年	43,950	5.3%	35,995	6.1%	2,631	42.9%	6.0%	2,382	40.0%	6.6%	36.4%	2.1%	45.8%	2.8%	
平成25年	46,589	6.0%	38,221	6.2%	3,350	27.3%	7.2%	3,124	31.1%	8.2%	36.3%	-0.1%	47.6%	1.8%		
四半期別	平成25年	第1四半期	10,409	5.4%	8,528	3.9%	669	17.4%	6.4%	613	16.7%	7.2%	33.0%	-1.0%	43.2%	0.7%
	第2四半期	10,842	5.1%	9,010	5.2%	887	27.8%	8.2%	838	33.2%	9.3%	34.1%	-0.2%	45.2%	1.6%	
	第3四半期	13,597	7.1%	10,874	8.2%	918	30.9%	6.8%	850	34.9%	7.8%	41.8%	1.0%	53.3%	2.5%	
	第4四半期	11,740	6.2%	9,810	6.9%	876	31.4%	7.5%	824	37.7%	8.4%	36.3%	-0.1%	48.3%	2.2%	
月別	平成25年	1月	3,177	3.5%	2,596	2.2%	189	-6.0%	6.0%	171	-8.6%	6.6%	29.3%	-1.9%	38.2%	-0.5%
	2月	3,306	6.5%	2,690	4.8%	228	32.1%	6.9%	208	32.1%	7.7%	33.7%	0.0%	43.8%	2.0%	
	3月	3,927	6.0%	3,242	4.6%	252	28.6%	6.4%	234	29.5%	7.2%	36.2%	-0.9%	47.7%	0.7%	
	4月	3,527	4.9%	2,959	4.9%	321	19.5%	9.1%	303	24.2%	10.2%	33.6%	-0.8%	45.0%	1.4%	
	5月	3,840	5.1%	3,158	5.4%	279	30.8%	7.3%	262	36.2%	8.3%	35.4%	0.3%	46.5%	1.7%	
	6月	3,475	5.3%	2,893	5.3%	287	35.4%	8.3%	272	41.4%	9.4%	33.2%	-0.3%	44.1%	1.6%	
	7月	4,135	8.2%	3,318	8.8%	335	28.1%	8.1%	311	31.3%	9.4%	37.8%	1.4%	48.3%	2.6%	
	8月	5,513	5.4%	4,335	7.4%	311	26.7%	5.6%	286	30.9%	6.6%	50.4%	1.0%	63.1%	2.6%	
	9月	3,950	8.3%	3,221	8.7%	271	39.9%	6.9%	253	44.9%	7.9%	37.2%	0.9%	48.4%	2.4%	
	10月	4,025	4.9%	3,352	5.8%	317	37.1%	7.9%	299	43.6%	8.9%	36.9%	-0.2%	49.0%	1.9%	
	11月	4,007	7.3%	3,339	7.3%	284	31.9%	7.1%	267	38.4%	8.0%	37.9%	0.0%	50.4%	2.4%	
	12月	3,708	6.4%	3,118	7.6%	274	25.0%	7.4%	258	30.9%	8.3%	34.0%	-0.3%	45.6%	2.3%	

1)延べ宿泊者数に占める外国人宿泊者数の比率

2)平成22年第2四半期の調査より、調査対象を従業員数9人以下を含む全宿泊施設に拡充した。

表7 従業員数別、宿泊目的割合別、及び宿泊施設タイプ別延べ宿泊者数、定員稼働率及び客室稼働率
(平成25年1月～12月)

(単位:万人泊)

	延べ 宿泊者数		定員稼働率		客室稼働率	
		前年比		前年比 (差分)		
総数 1) 2) 3)	46,589	6.0%	36.3%	-0.1%	55.2%	
従業員数10～29人 1)	12,973	7.6%	43.6%	1.7%	63.3%	
観光目的50%以上	4,054	5.8%	28.6%	0.9%	46.0%	
観光目的50%未満	8,905	8.3%	57.3%	2.3%	69.6%	
従業員数30～99人 1)	13,283	5.0%	46.5%	1.3%	66.0%	
観光目的50%以上	6,897	5.6%	37.8%	1.2%	56.6%	
観光目的50%未満	6,373	4.5%	62.1%	1.9%	72.8%	
従業員数100人以上 1)	11,965	6.0%	54.3%	2.6%	71.7%	
観光目的50%以上	8,310	7.9%	50.1%	2.4%	67.2%	
観光目的50%未満	3,654	1.9%	67.1%	4.1%	79.2%	
タ宿 イ泊 プ施 別設	旅館	10,560	-0.2%	22.2%	-1.1%	33.4%
	リゾートホテル	6,924	6.5%	40.2%	2.4%	52.3%
	ビジネスホテル	18,402	8.4%	59.4%	2.4%	69.5%
	シティホテル	7,278	8.0%	63.0%	3.4%	75.7%
	会社・団体の宿泊所	1,040	18.1%	20.2%	-1.2%	30.4%

1) 宿泊目的割合不詳含む

2) 宿泊施設タイプ不詳及び簡易宿所含む

3) 従業員数10人未満を含む

表8 運輸局別四半期別延べ宿泊者数(平成25年1月～12月)

(単位:万人泊)

運輸局等	第1四半期(1～3月)			第2四半期(4～6月)			第3四半期(7～9月)			第4四半期(10～12月)			年計	
	延べ宿泊者数			延べ宿泊者数			延べ宿泊者数			延べ宿泊者数			延べ宿泊者数	
	前年同期比	うち外国人		前年同期比	うち外国人		前年同期比	うち外国人		前年同期比	うち外国人		うち外国人	
総数	10,409	5.4%	669	10,842	5.1%	887	13,597	7.1%	918	11,740	6.2%	876	46,589	3,350
北海道運輸局	652	4.7%	69	659	6.5%	51	1,068	13.6%	105	717	6.1%	82	3,097	307
東北運輸局	903	0.4%	9	968	-1.7%	9	1,225	6.3%	8	1,039	0.5%	10	4,136	35
関東運輸局	2,803	2.8%	280	2,988	2.8%	374	3,526	5.8%	374	3,181	5.7%	363	12,498	1,391
北陸信越運輸局	928	-0.1%	34	851	10.2%	34	1,261	-5.1%	21	930	2.6%	23	3,970	111
中部運輸局	1,241	4.9%	40	1,211	2.7%	64	1,590	6.5%	61	1,414	9.9%	63	5,456	229
近畿運輸局	1,473	9.6%	141	1,693	8.1%	230	1,874	9.7%	217	1,779	7.9%	206	6,819	793
中国運輸局	496	0.5%	10	597	9.4%	15	704	7.4%	17	638	11.6%	14	2,435	56
四国運輸局	276	-2.4%	3	287	-4.0%	5	360	5.3%	6	308	2.2%	7	1,231	22
九州運輸局	1,107	3.8%	63	1,146	3.6%	64	1,366	8.3%	63	1,250	2.8%	66	4,869	256
沖縄総合事務局	531	60.8%	20	442	30.6%	41	622	28.4%	47	484	19.4%	41	2,079	149

表9 国籍別、四半期別外国人延べ宿泊者数(平成25年1月～12月)

(単位:万人泊)

国籍(出身地)	第1四半期(1～3月)			第2四半期(4～6月)			第3四半期(7～9月)			第4四半期(10～12月)			年計	
	延べ宿泊者数			延べ宿泊者数			延べ宿泊者数			延べ宿泊者数			延べ宿泊者数	
	前年同期比	シェア		前年同期比	シェア		前年同期比	シェア		前年同期比	シェア		シェア	
総数 ¹⁾	613	16.7%	100.0%	838	33.2%	100.0%	850	34.9%	100.0%	824	37.7%	100.0%	3,124	100.0%
韓国	104	40.4%	17.0%	97	66.2%	11.5%	98	28.4%	11.6%	79	-1.6%	9.6%	378	12.1%
中国	64	-34.4%	10.4%	94	-22.0%	11.2%	148	6.4%	17.4%	110	130.4%	13.3%	415	13.3%
香港	48	24.8%	7.8%	67	61.3%	8.0%	75	65.8%	8.8%	65	78.6%	7.8%	255	8.2%
台湾	112	34.9%	18.2%	172	76.0%	20.5%	181	78.2%	21.3%	153	57.0%	18.6%	618	19.8%
アメリカ	60	8.0%	9.8%	84	20.1%	10.0%	71	21.4%	8.3%	75	16.6%	9.1%	289	9.3%
カナダ	6	17.9%	1.1%	9	24.1%	1.1%	8	20.3%	0.9%	9	22.5%	1.0%	32	1.0%
英国	12	20.7%	1.9%	16	14.1%	1.9%	15	28.0%	1.7%	16	13.8%	1.9%	58	1.9%
ドイツ	9	15.7%	1.5%	13	23.6%	1.6%	11	24.6%	1.3%	13	16.8%	1.6%	47	1.5%
フランス	9	17.6%	1.4%	17	41.0%	2.0%	16	45.0%	1.9%	14	25.4%	1.6%	55	1.8%
ロシア	4	9.1%	0.7%	6	54.0%	0.8%	6	33.8%	0.7%	6	11.5%	0.7%	22	0.7%
シンガポール	14	26.6%	2.4%	25	35.6%	2.9%	16	49.7%	1.8%	33	51.1%	4.0%	88	2.8%
タイ	26	64.6%	4.3%	42	68.7%	5.1%	26	61.7%	3.1%	48	101.7%	5.8%	143	4.6%
マレーシア	9	36.9%	1.4%	12	38.5%	1.5%	9	45.4%	1.1%	21	80.9%	2.5%	51	1.6%
インド	4	3.2%	0.7%	7	50.2%	0.8%	5	29.7%	0.6%	5	10.5%	0.7%	21	0.7%
オーストラリア	26	64.1%	4.3%	23	31.3%	2.7%	17	12.8%	2.0%	23	22.5%	2.8%	89	2.8%
インドネシア	7	—	1.2%	14	—	1.6%	11	—	1.3%	11	—	1.4%	43	1.4%
ベトナム	—	—	—	5	—	0.6%	3	—	0.4%	4	—	0.5%	13	0.4%
フィリピン	—	—	—	7	—	0.8%	4	—	0.5%	7	—	0.8%	18	0.6%
その他	80	20.9%	13.1%	96	3.3%	11.5%	103	6.9%	12.1%	103	-8.7%	12.5%	381	12.2%

1) 国籍不詳含む

※ 従業者数10人以上の施設に対する調査から作成

表10 運輸局別、国籍別外国人延べ宿泊者数構成比(平成25年1月～12月)

運輸局	(単位：人泊)									
	北海道運輸局	東北運輸局	関東運輸局	北陸信越運輸局	中部運輸局	近畿運輸局	中国運輸局	四国運輸局	九州運輸局	沖縄総合事務局
1位	台湾 1,005,980 36.0%	台湾 94,620 33.3%	中国 1,893,360 14.8%	台湾 350,810 40.7%	中国 485,220 23.7%	台湾 1,457,650 20.4%	韓国 73,140 16.3%	台湾 50,540 30.3%	韓国 972,430 43.3%	台湾 458,620 33.9%
2位	香港 407,650 14.6%	韓国 44,440 15.6%	台湾 1,765,990 13.8%	韓国 71,030 8.2%	台湾 418,940 20.4%	中国 1,001,070 14.0%	アメリカ 63,920 14.2%	韓国 28,840 17.3%	台湾 529,220 23.5%	香港 290,750 21.5%
3位	中国 325,810 11.7%	アメリカ 29,310 10.3%	アメリカ 1,682,280 13.1%	香港 69,910 8.1%	アメリカ 211,380 10.3%	韓国 911,110 12.7%	台湾 49,200 10.9%	中国 14,170 8.5%	香港 157,950 7.0%	韓国 215,550 15.9%
4位	韓国 281,900 10.1%	中国 28,380 10.0%	韓国 1,019,500 8.0%	中国 67,920 7.9%	タイ 172,760 8.4%	香港 672,770 9.4%	中国 45,130 10.0%	アメリカ 12,850 7.7%	中国 142,670 6.3%	中国 143,410 10.6%
5位	タイ 206,460 7.4%	香港 13,210 4.6%	欧州 952,890 7.4%	オーストラリア 51,010 5.9%	韓国 161,510 7.9%	アメリカ 558,150 7.8%	欧州 44,290 9.9%	香港 10,780 6.5%	アメリカ 105,550 4.7%	アメリカ 128,850 9.5%
6位	シンガポール 184,180 6.6%	タイ 11,390 4.0%	香港 802,450 6.3%	アメリカ 50,150 5.8%	香港 109,530 5.3%	欧州 410,460 5.7%	オーストラリア 31,930 7.1%	欧州 8,610 5.2%	タイ 55,220 2.5%	タイ 18,270 1.3%
7位	マレーシア 82,520 3.0%	欧州 9,670 3.4%	タイ 679,940 5.3%	タイ 33,920 3.9%	欧州 71,260 3.5%	オーストラリア 255,380 3.6%	香港 15,990 3.6%	オーストラリア 2,970 1.8%	欧州 40,360 1.8%	欧州 14,220 1.1%
8位	アメリカ 51,770 1.9%	オーストラリア 5,400 1.9%	オーストラリア 446,430 3.5%	欧州 32,850 3.8%	インドネシア 38,140 1.9%	タイ 241,140 3.4%	タイ 10,290 2.3%	シンガポール 1,850 1.1%	シンガポール 33,990 1.5%	シンガポール 10,450 0.8%
9位	オーストラリア 49,850 1.8%	マレーシア 2,620 0.9%	シンガポール 426,350 3.3%	シンガポール 19,770 2.3%	シンガポール 31,260 1.5%	シンガポール 162,070 2.3%	カナダ 7,040 1.6%	フィリピン 1,430 0.9%	オーストラリア 14,590 0.6%	カナダ 5,700 0.4%
10位	ロシア 21,630 0.8%	シンガポール 2,520 0.9%	インドネシア 245,110 1.9%	インドネシア 15,030 1.7%	マレーシア 28,420 1.4%	マレーシア 139,880 2.0%	インド 4,920 1.1%	カナダ 1,280 0.8%	フィリピン 11,170 0.5%	ロシア 5,400 0.4%
11位	インドネシア 21,570 0.8%	インド 2,340 0.8%	マレーシア 232,400 1.8%	ロシア 9,900 1.1%	オーストラリア 26,120 1.3%	インドネシア 98,300 1.4%	シンガポール 4,500 1.0%	タイ 1,030 0.6%	カナダ 9,680 0.4%	オーストラリア 5,010 0.4%
12位	欧州 18,250 0.7%	カナダ 2,260 0.8%	カナダ 183,750 1.4%	マレーシア 7,260 0.8%	インド 21,010 1.0%	カナダ 82,050 1.1%	マレーシア 3,780 0.8%	インド 820 0.5%	マレーシア 8,110 0.4%	マレーシア 3,530 0.3%
13位	カナダ 8,150 0.3%	ロシア 1,650 0.6%	インド 140,580 1.1%	カナダ 6,780 0.8%	ベトナム 19,470 0.9%	フィリピン 48,130 0.7%	フィリピン 2,800 0.6%	インドネシア 710 0.4%	インドネシア 6,780 0.3%	インド 840 0.1%
14位	フィリピン 3,550 0.1%	インドネシア 1,390 0.5%	ロシア 133,960 1.0%	インド 2,590 0.3%	フィリピン 14,080 0.7%	インド 35,030 0.5%	インドネシア 2,770 0.6%	ロシア 430 0.3%	インド 4,790 0.2%	インドネシア 550 0.0%
15位	インド 1,470 0.1%	フィリピン 1,330 0.5%	フィリピン 93,450 0.7%	フィリピン 2,240 0.3%	カナダ 11,750 0.6%	ベトナム 33,750 0.5%	ロシア 2,590 0.6%	マレーシア 350 0.2%	ベトナム 4,070 0.2%	フィリピン 290 0.0%
16位	ベトナム 990 0.0%	ベトナム 780 0.3%	ベトナム 66,050 0.5%	ベトナム 650 0.1%	ロシア 7,650 0.4%	ロシア 31,740 0.4%	ベトナム 1,610 0.4%	ベトナム 210 0.1%	ロシア 2,960 0.1%	ベトナム 40 0.0%
その他	119,520 4.3%	その他 32,910 11.6%	その他 2,039,120 15.9%	その他 70,910 8.2%	その他 222,790 10.9%	その他 1,013,770 14.2%	その他 85,580 19.0%	その他 29,950 18.0%	その他 148,230 6.6%	その他 52,160 3.9%

※ 従業者数10人以上の施設に対する調査から作成

表11 国籍別、都道府県別外国人延べ宿泊者数(上位5都道府県)(平成25年1月～12月)

順位	(単位：人泊)					
	1位	2位	3位	4位	5位	その他
韓国	東京都 836,760	大阪府 719,530	福岡県 327,230	北海道 281,900	熊本県 221,570	その他 1,392,450
中国	東京都 1,143,850	大阪府 700,360	千葉県 380,510	北海道 325,810	愛知県 286,850	その他 1,309,750
香港	東京都 628,710	大阪府 439,490	北海道 407,650	沖縄県 290,750	京都府 98,350	その他 686,030
台湾	東京都 1,174,670	北海道 1,005,980	大阪府 770,960	沖縄県 458,620	京都府 434,100	その他 2,337,240
アメリカ	東京都 1,188,080	京都府 326,680	千葉県 239,300	大阪府 188,860	神奈川県 188,510	その他 762,780
カナダ	東京都 143,780	京都府 46,460	大阪府 29,880	千葉県 22,600	神奈川県 12,240	その他 63,520
英国	東京都 269,950	京都府 92,060	神奈川県 47,480	千葉県 36,890	大阪府 35,670	その他 101,590
ドイツ	東京都 181,210	京都府 57,490	千葉県 49,230	大阪府 41,590	神奈川県 32,890	その他 109,610
フランス	東京都 267,000	京都府 101,890	大阪府 45,080	神奈川県 22,430	広島県 12,900	その他 97,840
ロシア	東京都 107,250	北海道 21,630	京都府 19,300	千葉県 13,390	神奈川県 10,810	その他 45,520
シンガポール	東京都 332,160	北海道 184,180	大阪府 101,180	千葉県 61,380	京都府 49,230	その他 148,820
タイ	東京都 441,560	北海道 206,460	大阪府 178,970	千葉県 89,630	愛知県 87,320	その他 426,480
マレーシア	東京都 155,190	大阪府 103,120	北海道 82,520	千葉県 40,260	京都府 29,950	その他 97,820
インド	東京都 92,280	神奈川県 29,250	大阪府 17,580	愛知県 12,350	千葉県 12,260	その他 50,660
オーストラリア	東京都 355,710	京都府 154,670	大阪府 89,550	千葉県 59,760	北海道 49,850	その他 179,140
インドネシア	東京都 180,500	大阪府 70,100	千葉県 31,500	北海道 21,570	山梨県 21,290	その他 105,370
ベトナム	東京都 36,990	大阪府 26,020	愛知県 15,050	千葉県 11,570	山梨県 9,890	その他 28,090
フィリピン	東京都 63,410	大阪府 31,690	埼玉県 12,330	京都府 11,950	千葉県 11,340	その他 47,760
その他	1,481,970	498,620	422,110	342,870	146,320	923,050

※ 従業者数10人以上の施設に対する調査から作成

図1-1 都道府県別延べ宿泊者数(平成25年1月～12月)

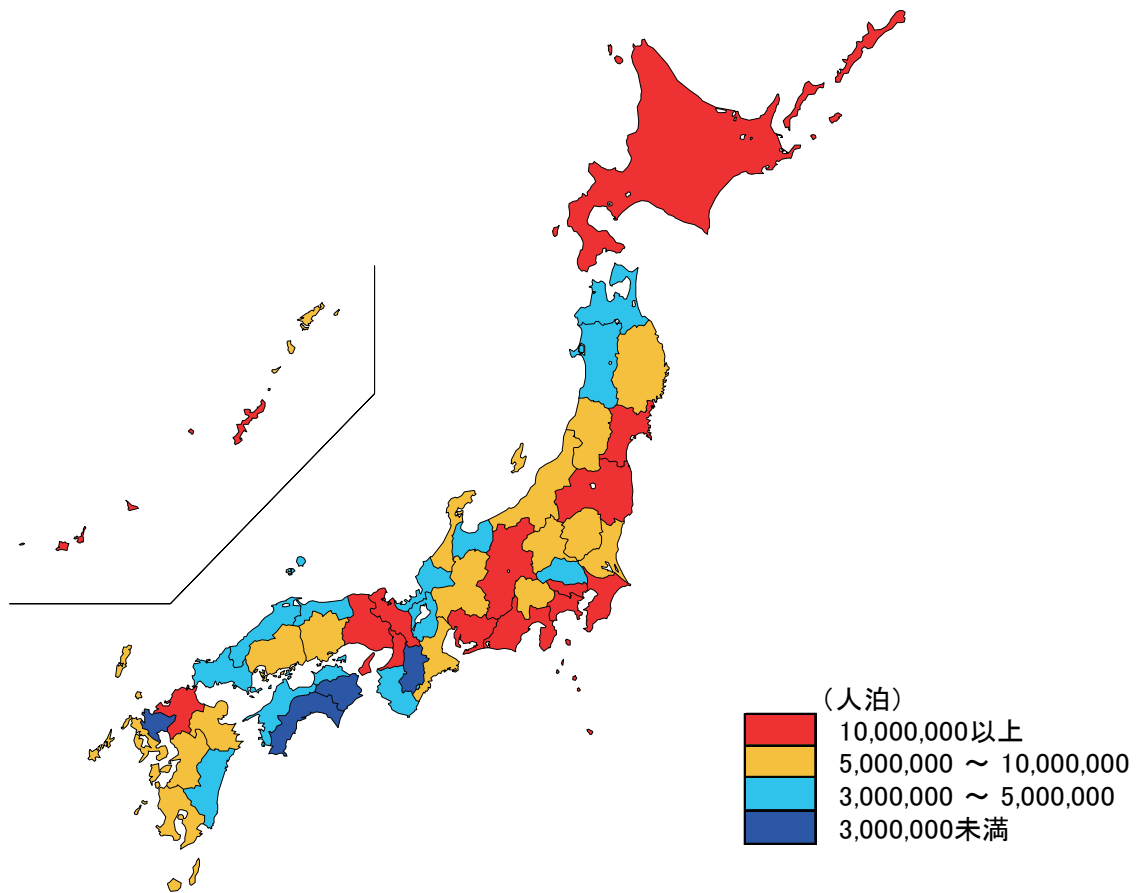
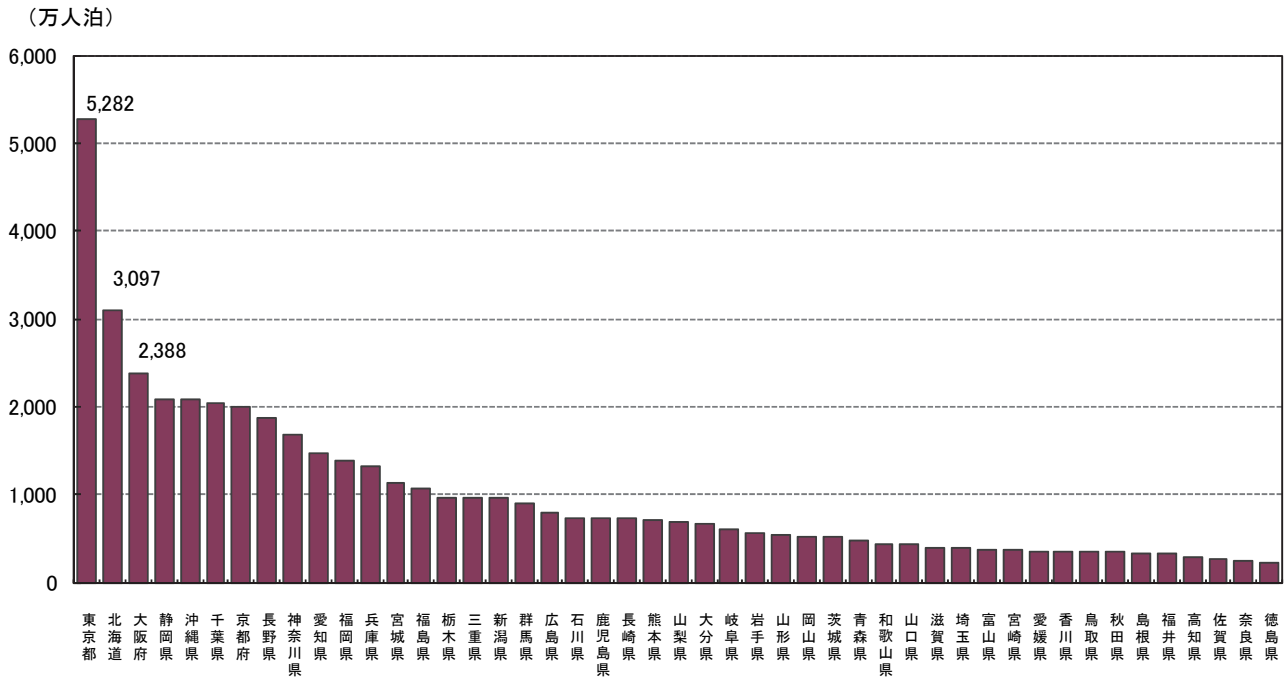
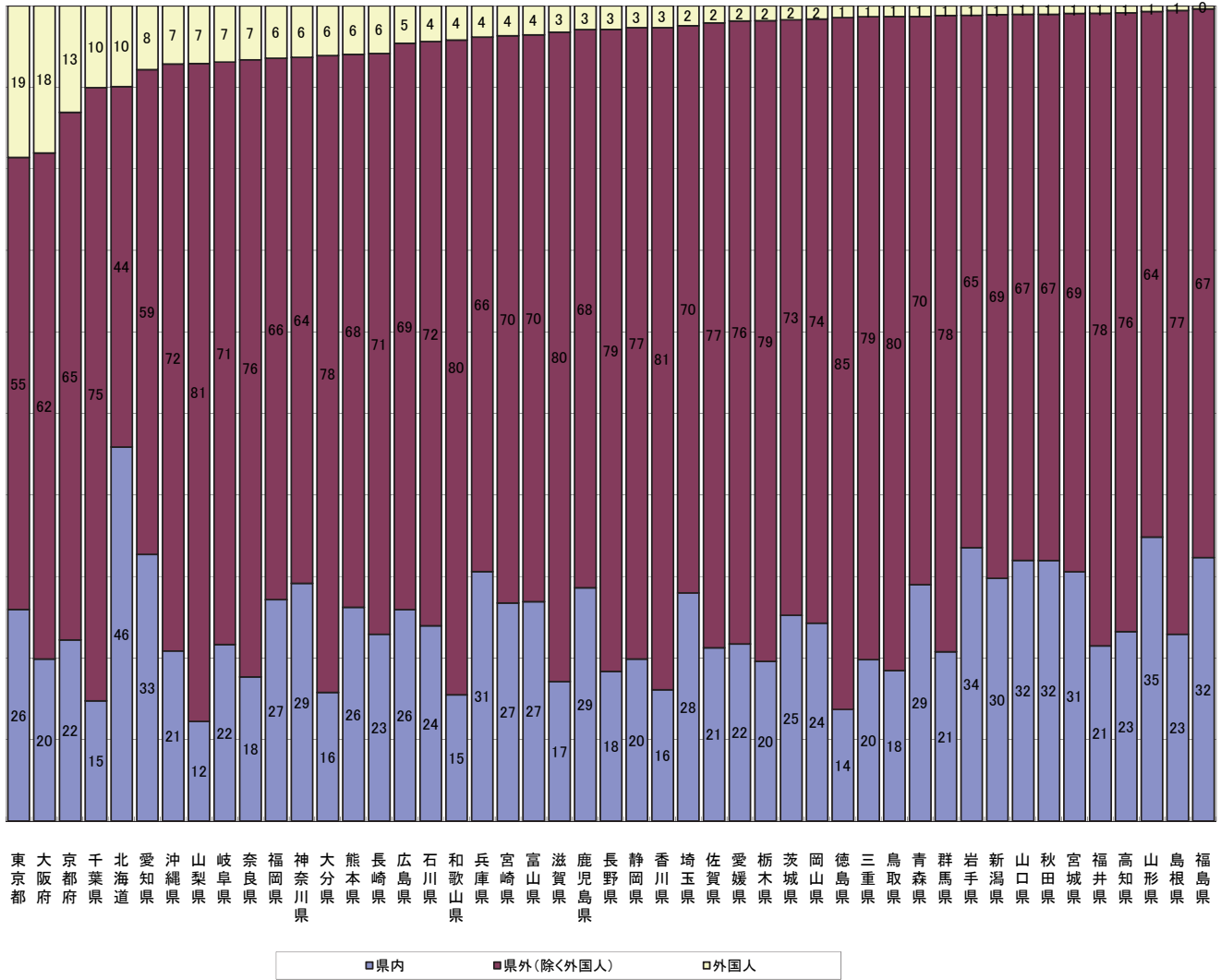


図1-2 県内・県外(除く外国人)・外国人延べ宿泊者数構成比(平成25年1月~12月)



(注)構成比の算出にあたって、日本人延べ宿泊者数のうち、県内・県外別の不詳分は、県内・県外(除く外国人)別の比率で按分し、各々に割り振った。

図1-3 都道府県別延べ宿泊者数の伸び率(平成25年1月~12月、前年比)

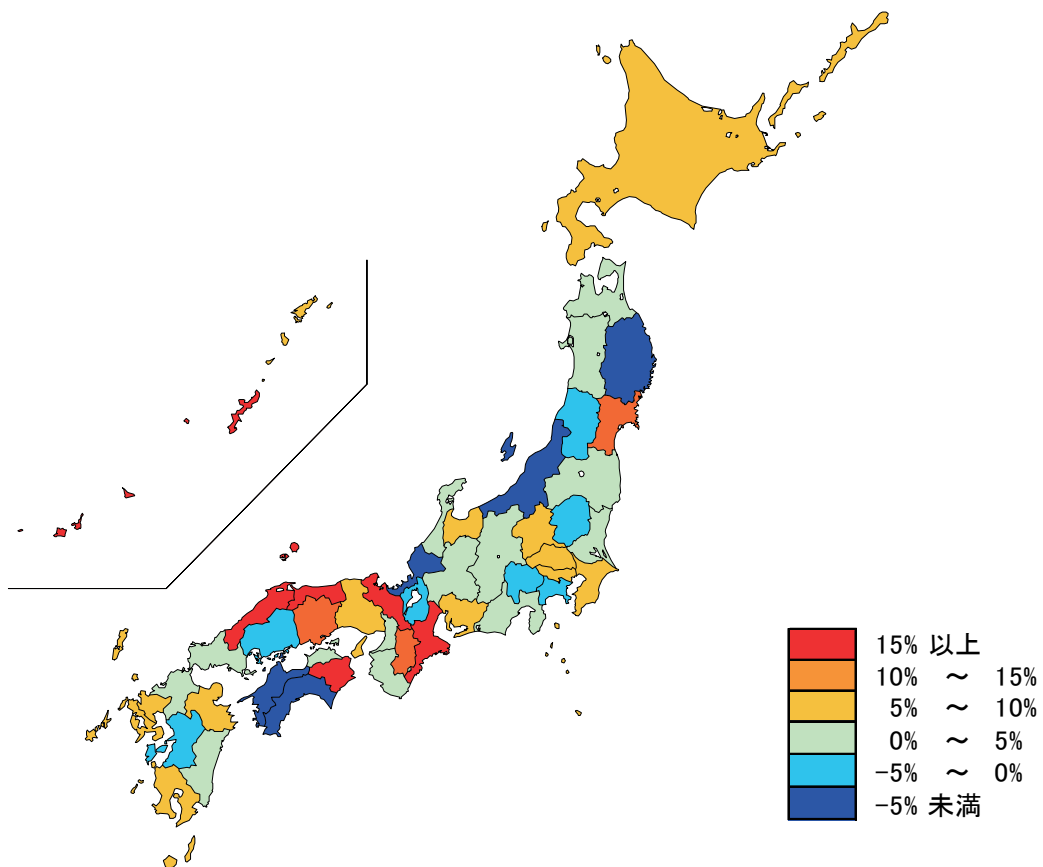
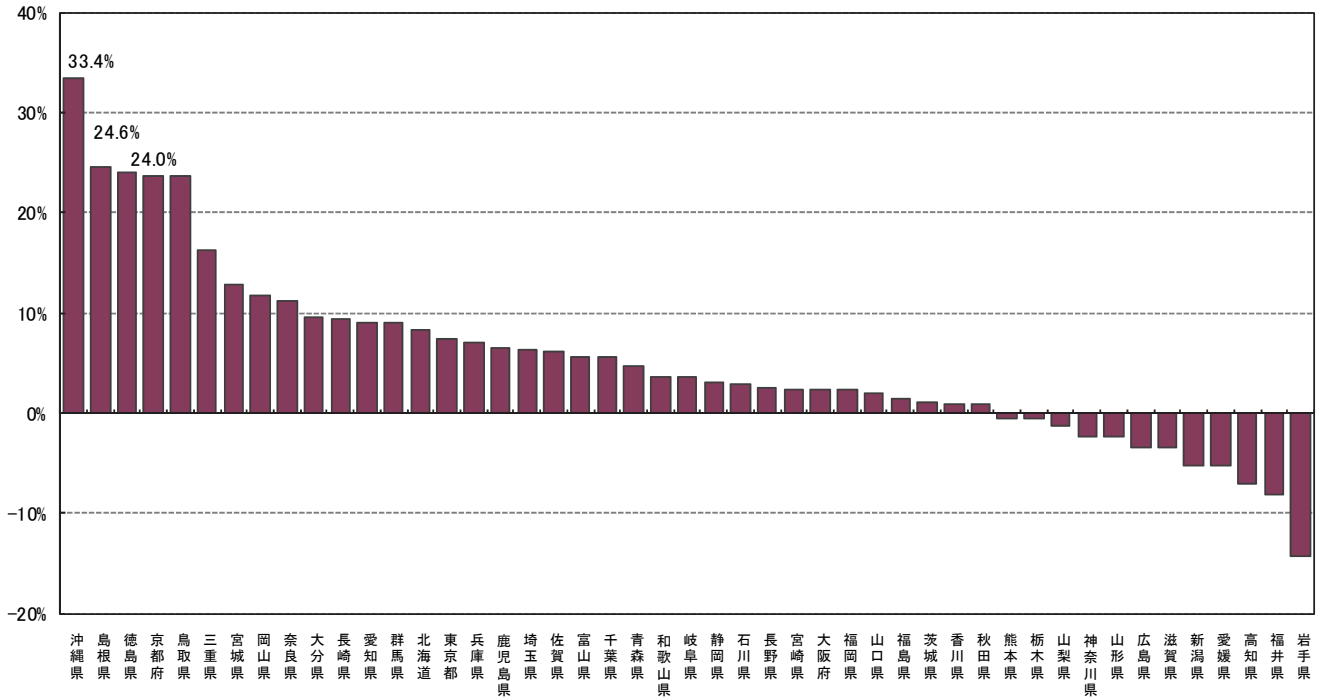


図2-1 都道府県別外国人延べ宿泊者数(平成25年1月~12月)

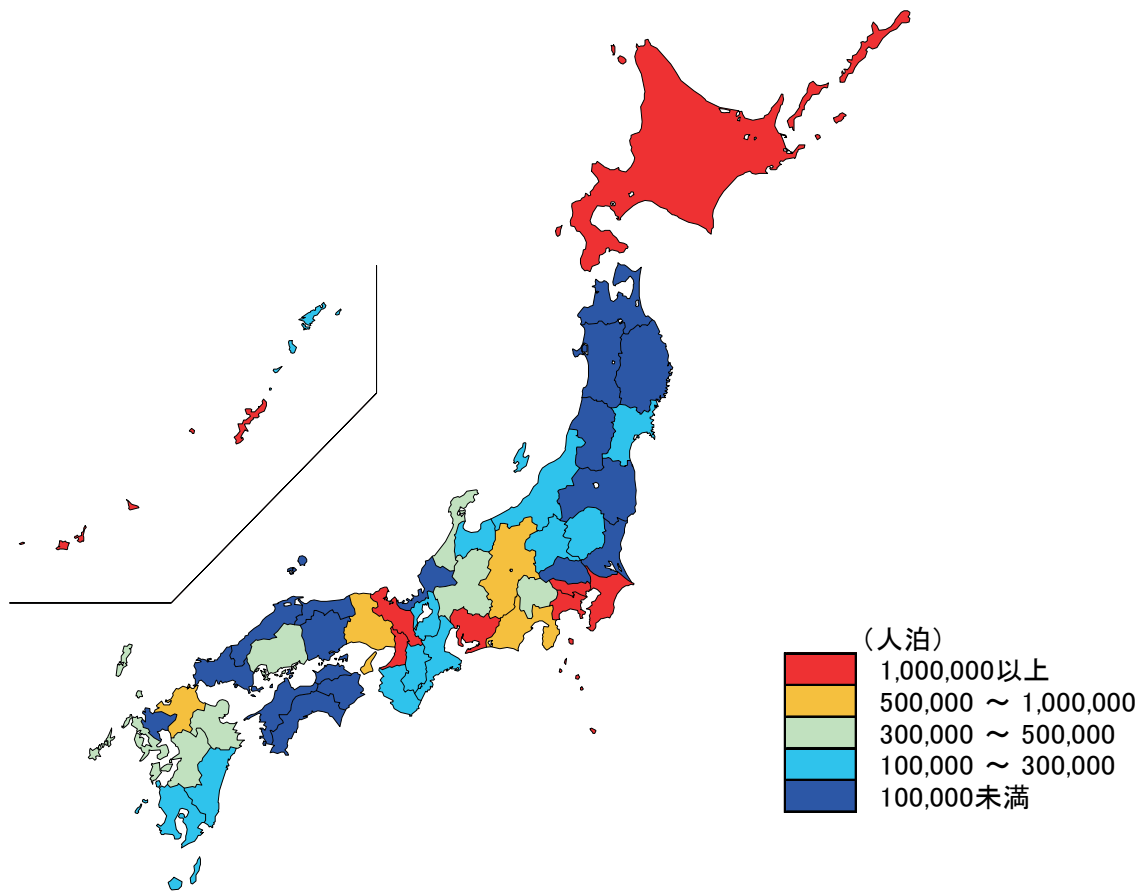
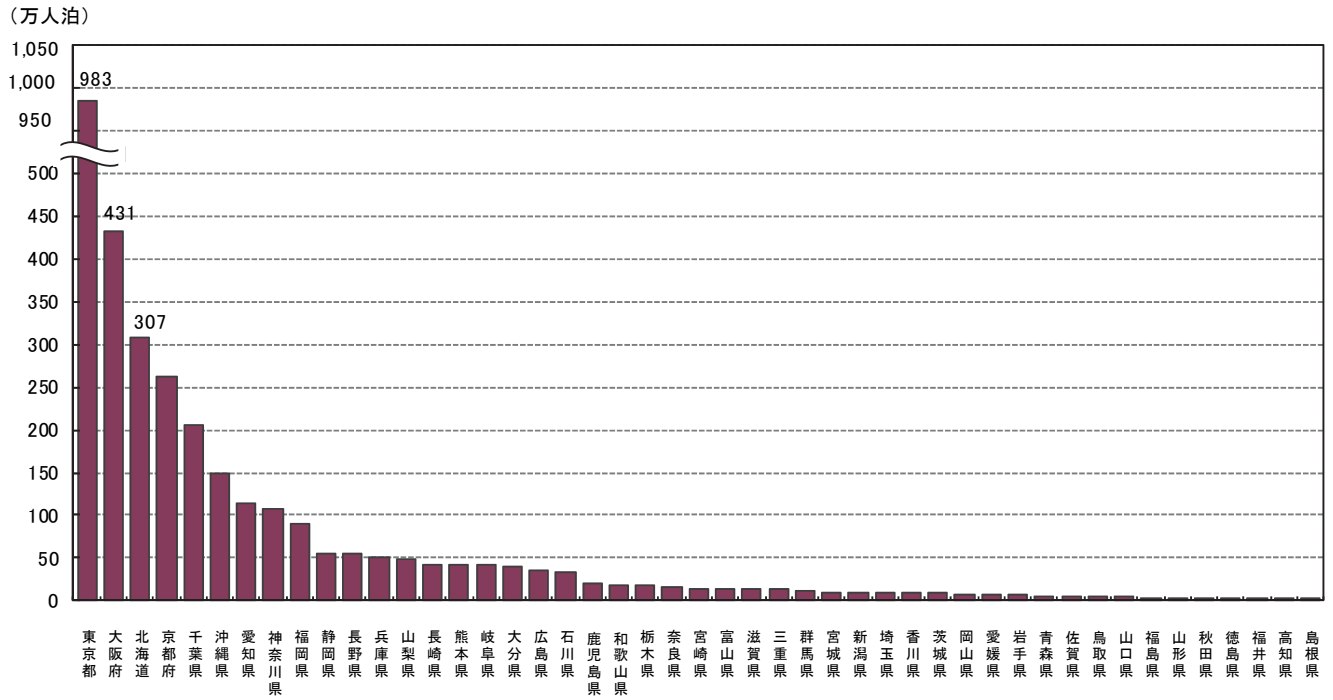


図2-2 都道府県別外国人延べ宿泊者数の伸び率(平成25年1月~12月、前年比)

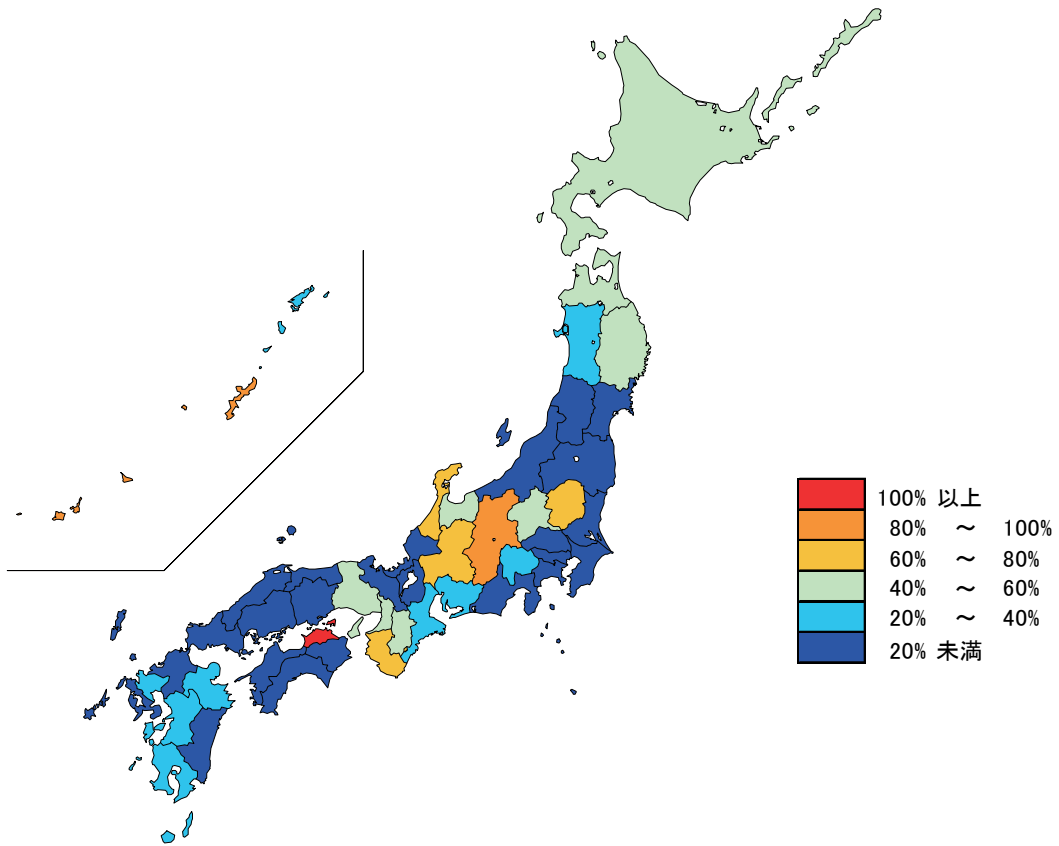
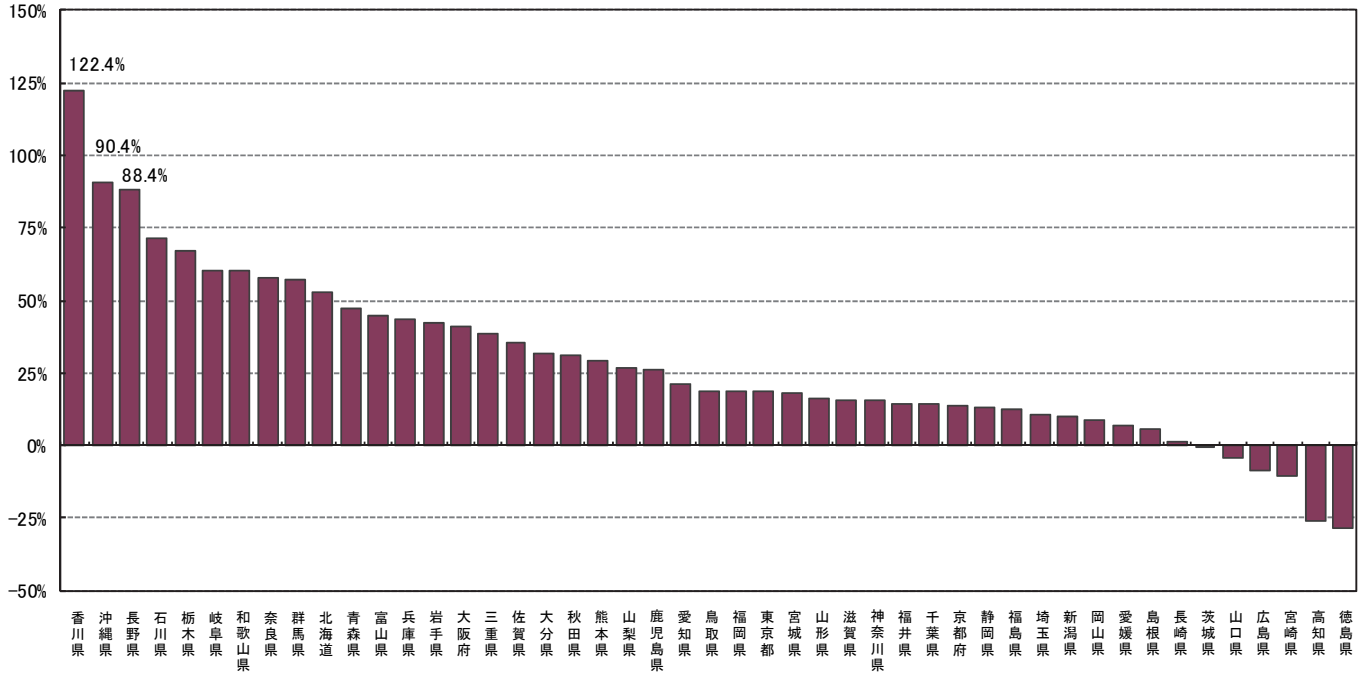


図3 都道府県別定員稼働率(平成25年1月～12月)

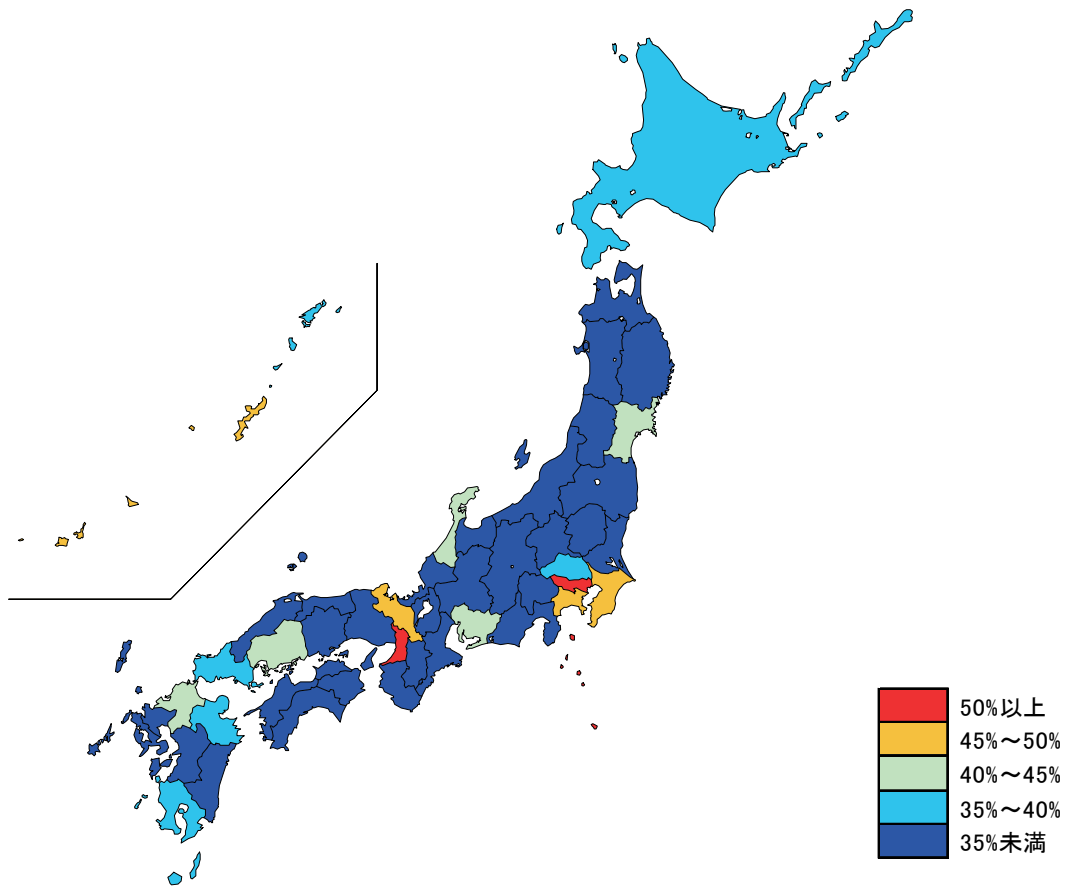
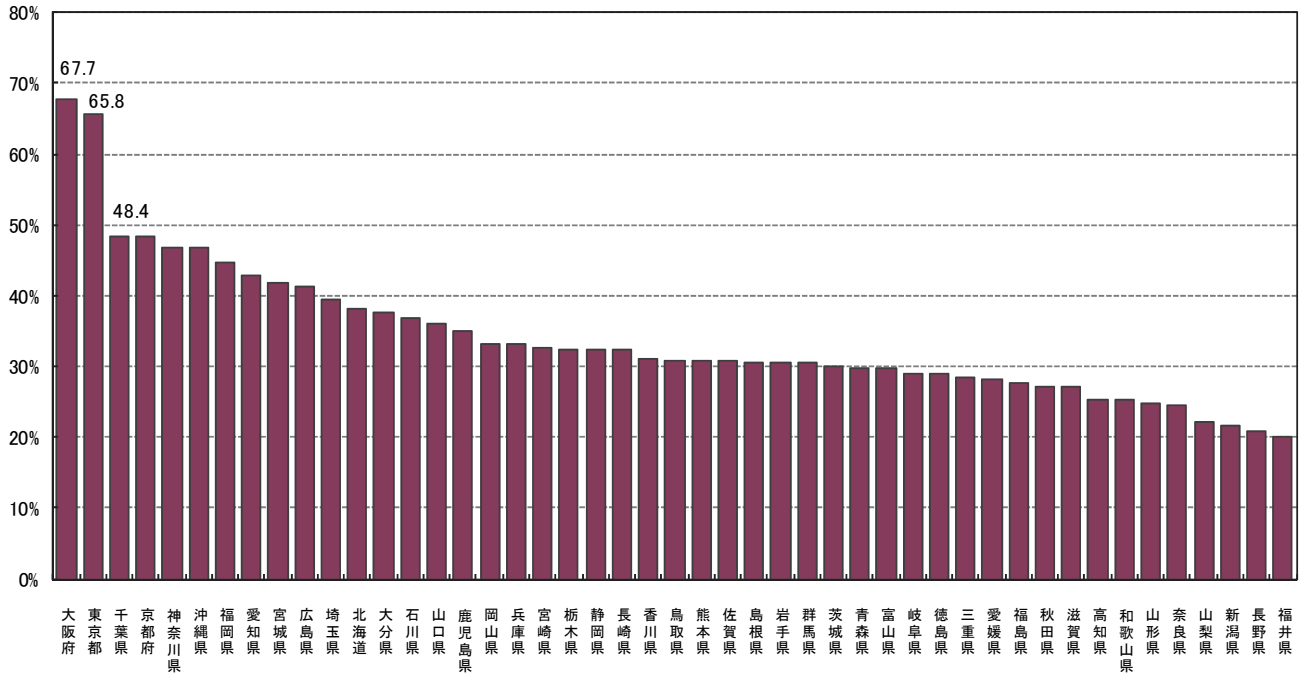


図4 都道府県別客室稼働率(平成25年1月～12月)

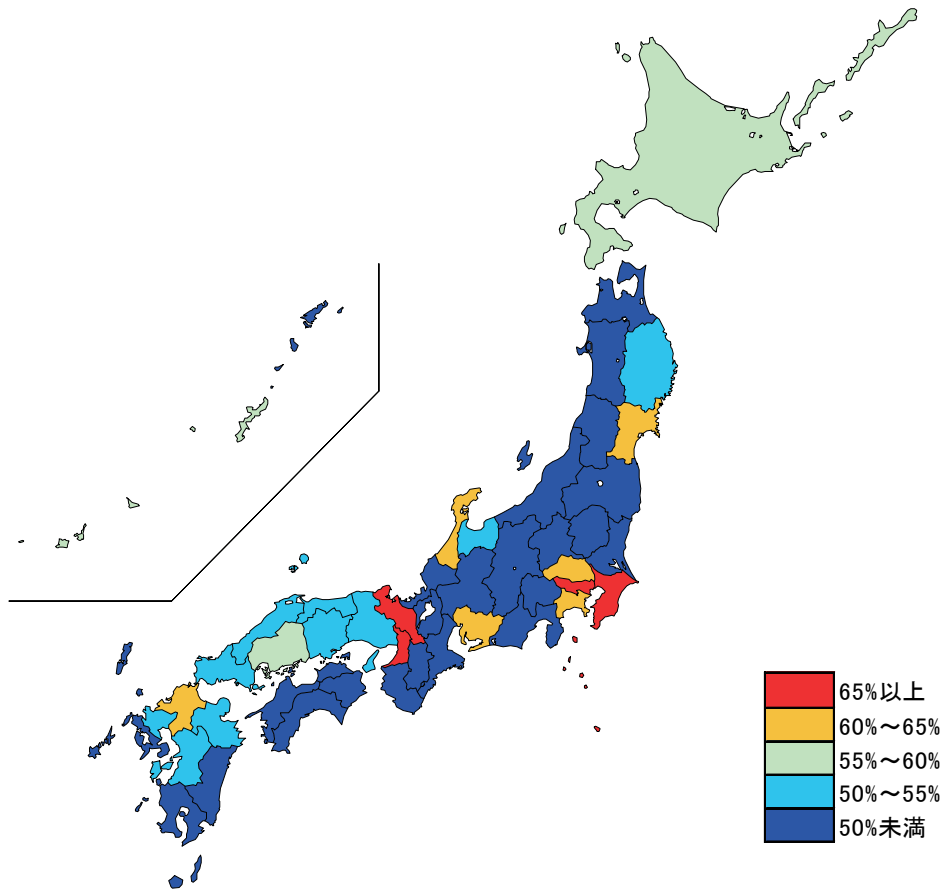
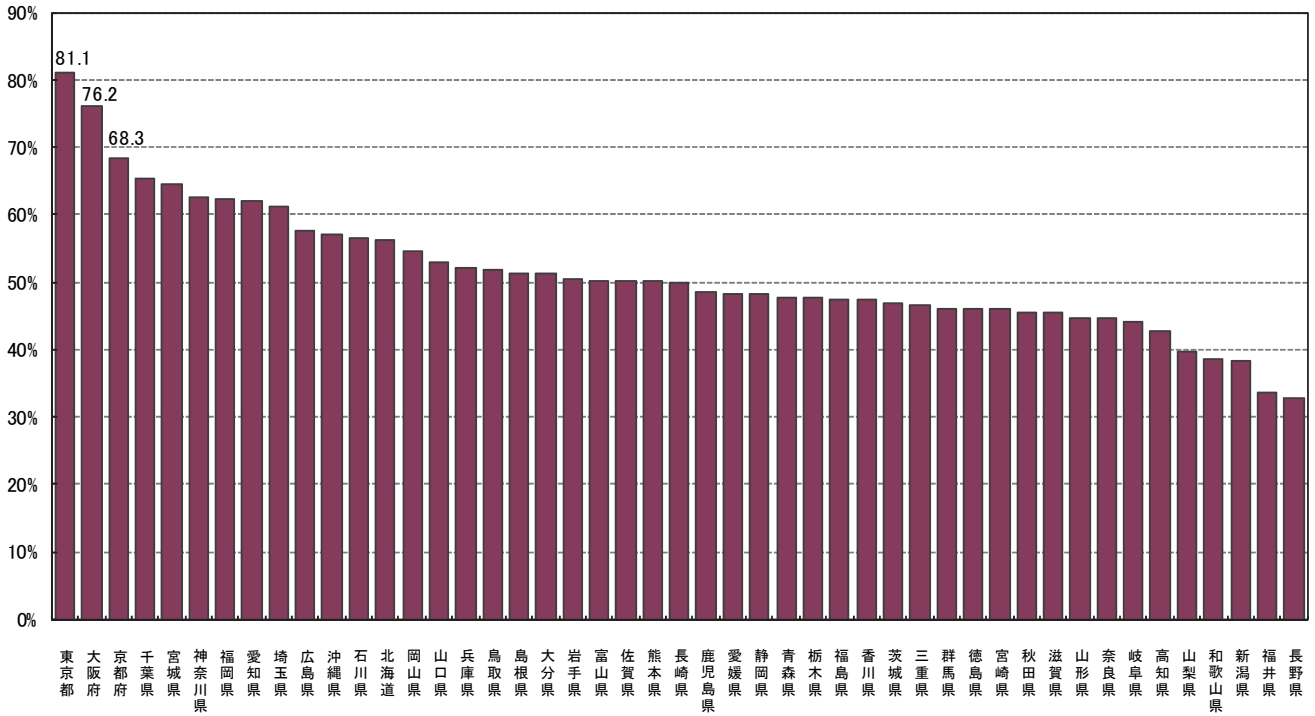


図5 運輸局別、国籍別外国人延べ宿泊者数構成比(平成25年1月～12月)




図6 国籍別、都道府県別外国人延べ宿泊者数構成比(上位5都道府県)(平成25年1月～12月)

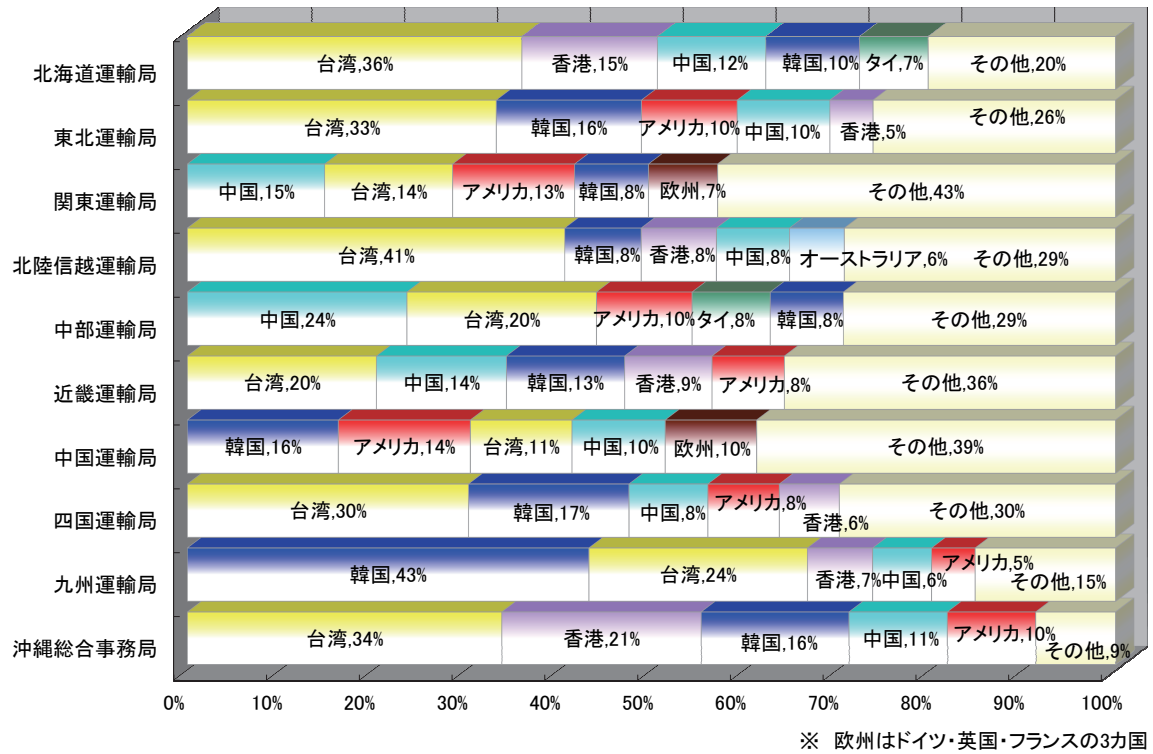
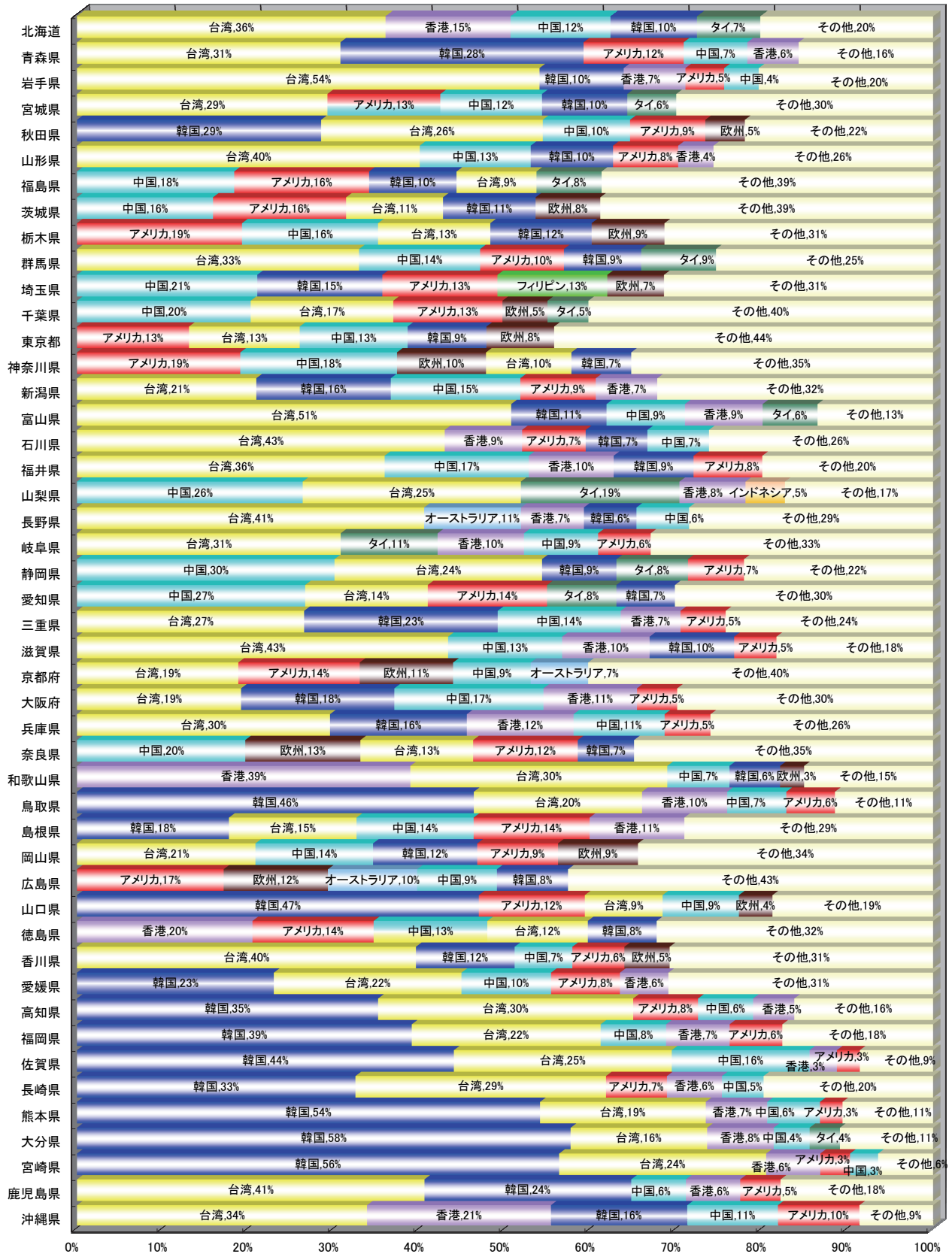


図7 都道府県別、国籍別外国人延べ宿泊者数構成比(平成25年1月~12月)



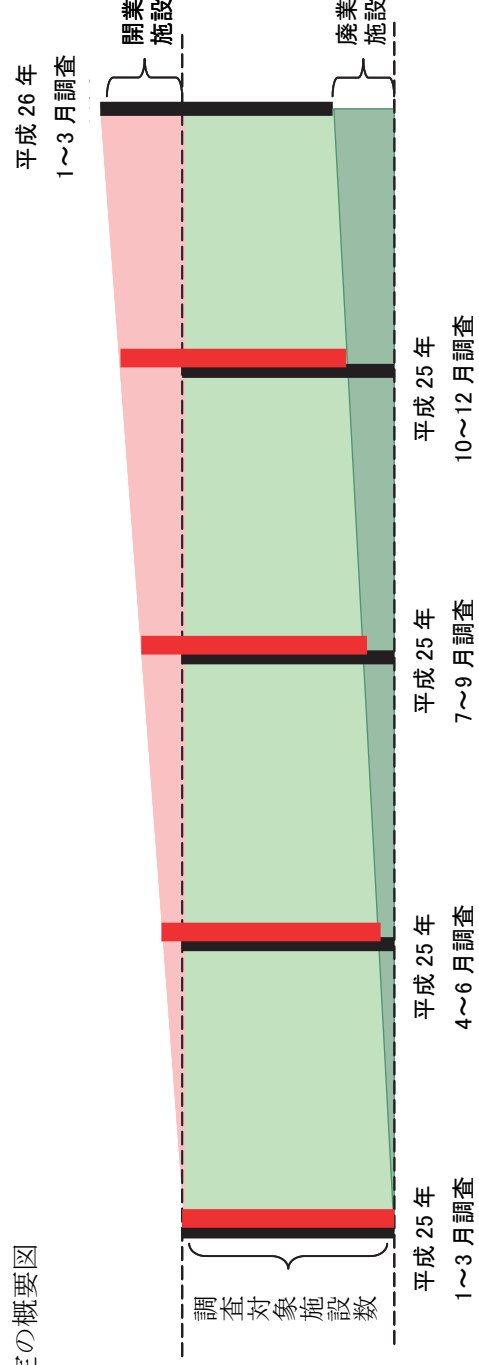
※ 欧州はドイツ・英国・フランスの3カ国
 ※ 従業者数10人以上の施設に対する調査から作成

統計表

統計表を利用する上での注意

- ここに掲げた統計表は、四半期毎（1～3月調査、4～6月調査、7～9月調査、10～12月調査）の調査結果を、平成26年1月1日現在で把握した平成25年中の調査対象施設の開業、廃業等施設数を反映した各月毎の調査対象施設数に週及して推定し直した。（参考推定の概要図）
- ここに掲げた統計表の結果数値のうち、収容人数及び従業者数は平成26年1月1日現在（平成25年中の廃業施設は平成25年1月1日現在）、延べ宿泊者数、実宿泊者数及び稼働率は平成25年の実績、宿泊目的割合は四半期毎の調査時点からさかのぼる1年間に利用した宿泊者の割合である。
- ここに掲げた統計表の結果数値は推定値（第1表及び参考第2表の「施設所在地(47区分)、従業者数(3区分)別施設数」を除く。）であるため、延べ宿泊者数、実宿泊者数及び宿泊目的割合別施設数は一の位を四捨五入して十の位までを、稼働率は0.01%の位を四捨五入して0.1%の位までを有効数字として表章した。したがって、表中の個々の数字の合計は必ずしも総数と一致しない。なお、施設数、延べ宿泊者数、実宿泊者数、稼働率の表章単位は、それぞれ「施設」、「人泊」、「人」、「%」である。
- 標準誤差率については、「参考 主要項目別標準誤差率」を参照。なお、参考第1表については、標準誤差率が30%以上の推定値に*印を付している。利用の際には注意されたい。
- 統計表中に使用されている記号等は、次のとおりである。
「-」 は調査又は集計したが、該当数字がないものを示す。
「0」 は調査又は集計したが、該当数字が表章単位に満たないものを示す。

（参考）推定の概要図



第1表 月(12区分)、施設所在地(47区分及び運輸局等)、従業者数(3区分)、宿泊目的割合(2区分)別施設数並びに月(12区分)、施設所在地(47区分及び運輸局等)、宿泊施設タイプ(5区分)別施設数(施設)

施設所在地(47区分及び運輸局等)	従業者数(3区分)、宿泊目的割合(2区分)										宿泊施設タイプ(5区分)				
	総数 D、3)	10～29人		30～99人		100人以上		旅館	リゾート ホテル	ビジネス ホテル	シティ ホテル	会社・団体 の宿泊所			
		観光目的の 宿泊者が 50%未満 3)	観光目的の 宿泊者が 50%未満 1)	観光目的の 宿泊者が 50%未満 1)	観光目的の 宿泊者が 50%未満 1)	観光目的の 宿泊者が 50%未満 1)	観光目的の 宿泊者が 50%未満						観光目的の 宿泊者が 50%未満		
平成25年1月	51,155	32,990	16,990	3,270	3,804	2,450	1,350	1,042	690	360	24,540	2,690	7,170	1,070	2,310
北海道	2,560	1,360	1,190	200	218	130	90	72	60	20	1,130	160	480	110	50
青森県	582	240	350	70	48	30	20	13	10	0	380	10	90	30	0
岩手県	687	400	290	60	68	40	30	13	10	0	410	70	70	30	0
宮城県	718	400	290	60	69	40	30	23	20	0	350	20	170	30	10
秋田県	562	330	220	60	61	40	20	6	0	0	390	10	60	10	10
山形県	1,002	730	260	50	71	50	30	10	0	0	560	20	100	10	10
福島県	2,002	1,300	590	245	103	70	30	21	20	10	990	80	160	10	90
茨城県	708	190	510	30	47	30	20	11	0	0	400	10	180	20	30
栃木県	1,272	930	320	191	114	80	30	18	10	10	570	260	170	10	70
群馬県	1,142	890	240	148	88	70	10	14	10	0	600	80	90	10	30
埼玉県	371	180	190	60	60	40	20	8	0	10	120	20	120	20	10
千葉県	1,196	790	400	179	84	60	30	51	40	20	510	120	150	30	90
東京都	1,529	890	400	340	179	20	160	94	30	60	260	50	580	120	40
神奈川県	1,378	930	450	231	150	80	40	46	30	20	510	100	190	50	310
新潟県	2,221	1,640	560	238	150	90	30	23	10	10	1,800	90	140	20	10
富山県	428	280	150	75	48	40	10	6	0	0	230	10	60	10	50
石川県	612	370	230	96	50	30	20	21	10	0	340	20	110	20	10
福井県	1,019	670	350	100	50	30	20	6	10	0	750	10	110	10	10
山梨県	1,311	1,080	190	127	69	60	10	15	10	0	690	70	90	10	80
長野県	4,524	4,090	380	411	184	150	30	23	20	10	2,410	370	160	10	270
岐阜県	967	620	340	134	70	40	10	16	20	0	610	40	110	10	50
静岡県	2,833	2,190	550	367	223	190	50	47	40	10	1,390	220	240	30	280
愛知県	961	460	510	222	80	140	60	60	30	20	470	20	260	50	60
三重県	1,505	830	630	160	88	70	20	20	20	0	880	50	160	10	180
滋賀県	1,608	450	440	140	97	60	40	17	10	0	170	30	90	10	100
京都府	1,502	1,180	260	311	112	90	20	36	40	0	610	30	160	40	80
大阪府	592	160	440	138	98	30	70	51	20	30	110	20	250	80	20
兵庫県	1,513	1,060	360	210	122	90	30	56	40	10	770	70	200	30	40
奈良県	462	410	50	29	30	0	0	5	10	0	230	0	20	10	10
和歌山県	675	480	160	70	41	40	10	14	10	0	350	40	70	10	40
鳥取県	497	350	140	51	49	40	10	5	0	0	220	10	110	10	0
島根県	603	330	230	60	42	30	20	3	0	0	350	10	80	10	0
岡山県	773	540	230	140	61	40	20	14	10	10	240	70	190	20	10
広島県	778	380	380	155	76	40	30	19	10	10	270	40	190	20	40
山口県	493	250	250	50	54	40	20	17	10	10	320	10	130	10	0
徳島県	467	220	240	53	28	20	10	4	0	0	250	10	100	10	20
香川県	485	260	200	30	42	30	20	10	10	0	160	10	180	10	0
愛媛県	709	420	250	72	39	20	20	14	10	10	230	10	120	10	30
高知県	719	380	300	48	30	20	10	8	10	0	260	20	100	10	20
福岡県	854	310	550	178	95	40	60	35	10	20	400	20	320	40	20
佐賀県	326	190	140	75	32	20	10	6	0	0	170	10	40	20	10
長崎県	1,485	880	540	118	73	50	30	19	20	0	390	40	110	20	30
熊本県	1,061	710	320	195	88	60	30	15	10	10	590	20	130	10	10
大分県	1,011	670	290	145	69	50	20	9	10	0	510	20	90	0	60
宮崎県	485	170	290	42	42	20	30	9	10	0	220	20	100	10	0
鹿児島県	1,192	540	620	127	88	50	40	18	10	10	580	80	200	20	10
沖縄県	1,775	1,270	470	139	70	60	10	51	50	0	390	220	160	40	20
運輸局等(再掲)2)															
北海道運輸局	2,560	1,360	1,190	200	218	130	90	72	60	20	1,130	160	480	110	50
東北運輸局	5,553	3,220	2,170	420	420	260	160	86	60	30	3,070	60	640	100	120
関東運輸局	8,907	5,580	3,190	660	755	420	340	257	140	120	3,680	690	1,570	270	660
北陸信越運輸局	7,785	6,380	1,310	820	433	340	100	73	50	20	4,770	490	470	60	330
中部運輸局	7,855	4,760	2,380	964	420	558	400	160	80	40	4,100	340	890	100	570
近畿運輸局	5,352	3,730	1,410	590	320	242	300	140	179	130	2,230	180	790	180	290
中国運輸局	3,144	1,850	1,250	496	282	180	100	58	30	30	1,400	58	690	70	60
四国運輸局	2,380	1,390	880	243	139	90	50	36	20	10	910	40	490	30	80
九州運輸局	6,414	3,460	2,740	460	487	290	200	111	70	40	2,860	220	980	110	130
沖縄総合事務局	1,775	1,270	470	139	70	60	10	51	50	0	390	220	160	40	20

1) 宿泊目的割合不詳及び宿泊施設タイプ不詳及び簡易宿所を含む。

2) 長野県は北陸信越運輸局、福井県は中部運輸局に含まれる。

3) 従業者数10人未満を含む。

第1表 月(12区分)、施設所在地(47区分及び運輸局等)、従業者数(3区分)、宿泊目的割合(2区分)別施設数
並びに月(12区分)、施設所在地(47区分及び運輸局等)、宿泊施設タイプ(5区分)別施設数(続き)

施設所在地(47区分 及び運輸局等)	従業者数(3区分)、宿泊目的割合(2区分)										宿泊施設タイプ(5区分)					(施設)	
	総数 D、3)	10～29人		30～99人		100人以上		旅館	リゾート ホテル	ビジネス ホテル	シティ ホテル	会社・団体 の宿泊所					
		D)		D)		D)											
		観光目的の 宿泊者が 50%以上 3)	観光目的の 宿泊者が 50%未満 3)	観光目的の 宿泊者が 50%以上 3)	観光目的の 宿泊者が 50%未満 3)	観光目的の 宿泊者が 50%以上 3)	観光目的の 宿泊者が 50%未満 3)										
平成25年2月	51,099	32,970	16,980	7,208	3,920	3,270	3,797	2,450	1,350	1,042	690	360	24,510	2,690	7,160	1,070	2,310
北海道	2,558	1,360	1,190	365	160	200	217	130	90	72	60	20	1,130	160	480	110	50
青森県	582	240	350	118	50	70	48	30	20	13	10	0	380	10	90	10	0
岩手県	687	400	290	110	50	60	68	40	30	13	10	0	410	70	70	30	0
宮城県	718	400	290	132	40	90	69	40	30	23	20	10	350	20	170	30	10
秋田県	562	330	220	105	60	50	61	40	20	6	0	0	390	10	60	10	10
山形県	1,002	730	260	169	120	50	71	50	30	10	0	10	560	20	100	10	10
福島県	1,998	1,300	590	247	150	90	102	70	30	21	20	10	990	80	160	10	90
茨城県	707	190	510	111	30	90	47	30	20	11	0	10	390	10	180	20	30
栃木県	1,271	930	320	191	130	60	114	80	30	18	10	10	570	260	170	10	70
群馬県	1,140	890	240	148	90	60	88	70	10	14	10	0	600	80	90	10	30
埼玉県	370	180	190	87	30	60	46	20	30	8	0	10	150	10	120	20	10
千葉県	1,197	790	400	180	80	100	84	60	30	51	40	20	510	120	150	30	90
東京都	1,529	600	890	402	60	340	178	20	150	94	30	60	260	50	590	120	40
神奈川県	1,375	930	450	231	150	80	128	80	40	46	30	20	510	100	200	50	310
新潟県	2,205	1,630	560	236	150	80	108	80	30	23	10	10	1,790	90	130	20	10
富山県	428	280	150	75	60	20	48	10	10	6	0	0	230	10	60	10	50
石川県	611	370	230	96	50	50	91	70	30	21	20	0	340	20	110	20	10
福井県	1,019	670	350	81	50	30	50	30	20	6	10	0	750	10	110	10	10
山梨県	1,308	1,080	190	127	100	30	69	60	10	15	10	0	680	70	90	10	80
長野県	4,523	4,090	380	411	330	80	184	150	30	23	20	10	2,410	370	160	10	270
岐阜県	967	620	340	134	100	40	70	60	10	16	20	0	610	40	110	10	50
静岡県	2,831	2,190	550	367	220	150	233	190	50	47	40	20	1,390	220	240	30	280
愛知県	958	450	510	222	80	140	117	60	60	30	10	20	470	20	260	50	60
三重県	1,505	830	630	160	100	60	88	70	20	20	20	0	880	50	160	10	180
滋賀県	1,608	450	140	97	60	40	140	30	10	17	10	0	170	30	90	10	100
京都府	1,500	1,180	260	312	240	70	111	90	20	36	40	0	610	30	160	40	80
大阪府	591	160	440	137	40	100	98	30	70	51	20	30	110	20	250	80	20
兵庫県	1,506	1,060	360	210	120	90	122	90	30	56	40	10	760	70	200	40	40
奈良県	463	410	50	66	60	10	29	30	0	5	10	0	230	0	20	10	10
和歌山県	675	480	160	95	70	20	41	40	10	14	10	0	350	40	70	10	40
鳥取県	51	497	140	51	30	20	49	40	10	5	0	0	220	10	110	10	0
島根県	602	330	230	100	60	30	42	30	20	3	0	0	350	10	80	10	0
岡山県	772	540	230	94	40	50	61	40	20	14	10	10	240	70	190	20	10
広島県	777	380	380	155	60	90	76	40	30	19	10	10	270	40	190	20	40
山口県	491	240	250	95	50	50	54	40	20	17	10	10	320	10	130	10	0
徳島県	467	220	240	53	20	30	28	20	10	4	0	0	250	10	100	10	20
香川県	483	270	200	50	20	30	42	30	20	10	10	0	170	10	190	10	0
愛媛県	709	420	250	73	40	40	39	20	20	14	10	10	230	10	120	10	30
高知県	719	310	190	68	30	30	30	20	10	8	10	0	260	20	100	10	20
福岡県	852	310	550	177	60	120	94	40	60	35	10	20	400	20	320	40	20
佐賀県	326	190	140	75	40	30	32	20	10	6	0	0	170	10	40	20	10
長崎県	1,485	880	540	118	50	70	73	50	30	19	20	0	390	40	110	20	30
熊本県	1,061	710	320	195	130	70	88	60	30	15	10	10	590	20	130	10	10
大分県	1,011	670	290	145	90	50	69	50	20	9	10	0	510	20	90	0	60
宮崎県	487	170	290	72	30	40	42	20	30	10	10	0	220	20	100	10	0
鹿児島県	1,192	540	620	126	50	70	88	50	40	18	10	10	580	80	190	20	10
沖縄県	1,774	1,270	470	139	90	50	70	60	10	51	50	0	390	220	160	40	20
運輸局等(再掲)2)																	
北海道運輸局	2,558	1,360	1,190	365	160	200	217	130	90	72	60	20	1,130	160	480	110	50
東北運輸局	5,549	3,220	2,170	881	480	410	419	260	160	86	60	30	3,070	60	640	100	120
関東運輸局	8,897	5,570	3,190	1,477	660	810	754	420	340	257	140	120	3,680	690	1,570	270	660
北陸信越運輸局	7,767	6,370	1,310	818	590	230	431	340	100	73	50	20	4,760	490	470	60	330
中部運輸局	7,687	4,760	2,380	964	540	420	558	400	160	119	80	40	4,100	340	890	100	570
近畿運輸局	5,343	3,730	1,410	917	590	320	441	300	140	179	130	50	2,220	180	790	180	290
中国運輸局	3,139	1,840	1,250	495	240	250	282	180	100	58	30	30	1,400	58	130	60	60
四国運輸局	2,378	1,390	880	244	110	130	139	90	50	36	20	40	910	40	500	30	80
九州運輸局	6,414	3,460	2,740	908	460	450	486	290	200	111	70	40	2,860	220	980	110	130
沖縄総合事務局	1,774	1,270	470	139	90	50	70	60	10	51	50	0	390	220	160	40	20

1) 宿泊目的割合不詳及び宿泊施設タイプ不詳及び簡易宿所を含む。
2) 長野県は北陸信越運輸局、福井県は中部運輸局に含まれる。
3) 従業者数10人未満を含む。

第1表 月(12区分)、施設所在地(47区分及び運輸局等)、従業者数(3区分)、宿泊目的割合(2区分)別施設数(施設)
並びに月(12区分)、施設所在地(47区分及び運輸局等)、宿泊施設タイプ(5区分)別施設数(続き)

施設所在地(47区分及び運輸局等)	従業者数(3区分)、宿泊目的割合(2区分)										宿泊施設タイプ(5区分)						
	総数 D、3)	10～29人		30～99人		100人以上		旅館	リゾート ホテル	ビジネス ホテル	シティ ホテル	会社・団体 の宿泊所					
		1)		1)		1)											
		観光目的の 宿泊者が 50%以上 3)	観光目的の 宿泊者が 50%未満 3)	観光目的の 宿泊者が 50%以上 3)	観光目的の 宿泊者が 50%未満 3)	観光目的の 宿泊者が 50%以上 3)	観光目的の 宿泊者が 50%未満 3)										
平成25年3月	51,102	32,970	16,980	7,205	3,920	3,270	3,796	2,450	1,350	1,042	690	360	24,520	2,690	7,160	1,070	2,310
北海道	2,557	1,360	1,190	364	200	217	217	130	90	72	60	20	1,130	160	480	110	50
青森県	582	240	350	118	50	48	48	30	20	13	10	0	380	10	90	10	0
岩手県	687	400	290	110	50	60	68	40	30	13	10	0	410	70	70	30	0
宮城県	719	400	230	132	40	90	69	40	30	23	20	0	350	20	170	30	10
秋田県	561	330	220	105	60	50	61	40	20	6	0	0	390	10	60	10	10
山形県	1,002	730	260	169	50	71	50	50	30	10	0	0	560	20	100	10	10
福島県	1,996	1,290	590	249	150	102	70	30	30	21	20	10	990	80	160	10	90
茨城県	705	190	510	111	30	90	47	30	20	11	0	0	390	10	180	20	30
栃木県	1,268	930	320	190	120	60	113	80	30	18	10	10	570	260	170	10	70
群馬県	1,140	890	240	148	90	60	88	70	10	14	10	0	600	80	90	10	30
埼玉県	370	190	370	87	30	60	46	20	30	8	0	10	150	10	120	20	10
千葉県	1,197	790	400	180	80	100	84	60	30	51	40	20	510	120	150	30	90
東京都	1,528	600	890	401	60	340	178	20	150	94	30	60	260	50	580	120	40
神奈川県	1,372	930	450	230	150	80	127	80	50	46	30	20	510	100	200	50	310
新潟県	2,201	1,630	560	236	150	80	108	80	30	23	10	10	1,790	90	130	20	10
富山県	428	280	150	75	60	20	48	10	10	6	0	0	230	10	60	10	50
石川県	612	370	230	96	50	50	92	70	30	21	20	0	340	20	110	20	10
福井県	1,019	670	350	81	50	30	50	30	20	6	10	0	750	10	110	10	10
山梨県	1,309	1,080	190	127	100	30	69	60	10	15	10	0	690	70	90	10	80
長野県	4,538	4,110	380	411	330	80	184	150	30	23	20	10	2,420	370	160	10	270
新潟県	620	340	280	134	100	40	70	60	10	16	20	0	610	40	110	10	50
岐阜県	966	620	340	367	220	150	233	190	50	47	40	20	1,390	220	240	30	280
静岡県	2,830	2,190	550	367	220	150	117	60	60	30	10	20	470	20	260	50	60
愛知県	958	450	510	222	80	140	117	60	30	20	20	0	880	50	160	10	180
三重県	1,505	830	640	159	100	60	88	70	20	20	20	0	170	30	90	10	100
滋賀県	608	450	140	97	60	40	40	30	10	17	10	0	350	40	70	10	40
京都府	1,499	1,180	260	312	240	70	111	90	20	36	40	0	610	30	160	40	80
大阪府	591	160	440	137	40	100	98	30	70	51	20	30	110	20	250	80	20
兵庫県	1,505	1,060	360	210	120	90	122	90	30	56	40	10	760	70	200	40	40
奈良県	462	410	50	66	60	10	29	30	0	5	10	0	230	0	20	10	10
和歌山県	674	470	160	94	70	20	41	40	10	14	10	0	350	40	70	10	40
鳥取県	350	140	49	51	30	20	49	40	10	5	0	0	220	10	110	10	0
島根県	602	330	250	100	60	30	42	30	20	3	0	0	350	10	80	10	0
岡山県	772	540	230	94	40	50	61	40	20	14	10	10	240	70	190	20	10
広島県	776	380	380	155	60	90	76	40	30	19	10	10	270	40	190	20	40
山口県	491	240	250	95	50	50	54	40	20	17	10	10	320	10	130	10	0
徳島県	467	220	240	53	20	30	28	20	10	4	0	0	250	10	100	10	20
香川県	484	270	200	50	20	30	42	30	20	10	10	0	170	10	190	10	0
愛媛県	709	420	250	73	40	40	39	20	20	14	10	10	230	10	120	10	30
高知県	719	310	480	68	30	30	30	20	10	8	10	0	260	20	100	10	20
福岡県	856	480	310	176	60	110	94	40	60	35	10	20	400	20	320	40	20
佐賀県	326	190	140	75	40	30	32	20	10	6	0	0	170	10	40	20	10
長崎県	1,484	880	540	118	50	70	73	50	30	19	20	0	390	40	110	20	30
熊本県	1,060	700	320	195	130	70	88	60	30	15	10	10	590	20	130	10	10
大分県	1,011	670	290	145	90	50	69	50	20	9	10	0	510	20	90	0	60
宮崎県	487	170	290	72	30	40	42	20	30	9	10	0	220	20	100	10	0
鹿児島県	1,196	540	620	128	50	70	88	50	40	18	10	10	580	80	200	20	10
沖縄県	1,776	1,270	470	139	90	50	70	60	10	51	50	0	390	220	160	40	20
運輸局等(再掲)2)	2,557	1,360	1,190	364	200	217	217	130	90	72	60	20	1,130	160	480	110	50
北海道運輸局	5,547	3,220	2,170	883	480	410	419	260	160	86	60	30	3,070	60	640	100	120
東北運輸局	8,889	5,570	3,180	1,474	660	810	752	420	340	257	140	120	3,680	690	1,570	270	660
関東運輸局	7,779	6,380	1,310	818	590	230	432	340	100	73	50	20	4,770	490	470	60	340
北陸信越運輸局	7,278	4,760	2,380	963	540	420	558	400	160	119	80	40	4,100	340	890	100	570
中部運輸局	5,339	3,720	1,410	916	590	320	441	300	140	179	130	50	2,220	180	790	180	290
近畿運輸局	3,138	1,840	1,250	495	240	250	282	180	100	58	30	30	1,400	58	130	60	60
中国運輸局	2,379	1,390	880	244	110	130	139	90	50	36	20	40	910	40	500	30	80
九州運輸局	6,420	3,460	2,740	909	460	450	486	290	200	111	70	40	2,860	220	980	110	130
沖縄総合事務局	1,776	1,270	470	139	90	50	70	60	10	51	50	0	390	220	160	40	20

1) 宿泊目的割合不詳及び宿泊施設タイプ不詳及び簡易宿所を含む。
2) 長野県は北陸信越運輸局、福井県は中部運輸局に含まれる。
3) 従業者数10人未満を含む。

第1表 月(12区分)、施設所在地(47区分及び運輸局等)、従業者数(3区分)、宿泊目的割合(2区分)別施設数
並びに月(12区分)、施設所在地(47区分及び運輸局等)、宿泊施設タイプ(5区分)別施設数(続き)

施設所在地(47区分 及び運輸局等)	従業者数(3区分)、宿泊目的割合(2区分)										宿泊施設タイプ(5区分)					(施設)
	総数 D、3)	10～29人		30～99人		100人以上		旅館	リゾート ホテル	ビジネス ホテル	シティ ホテル	会社・団体 の宿泊所				
		観光目的の 宿泊者が 50%以上 3)	観光目的の 宿泊者が 50%未満 3)	1)	観光目的の 宿泊者が 50%以上 3)	観光目的の 宿泊者が 50%未満 3)	1)						観光目的の 宿泊者が 50%以上 3)	観光目的の 宿泊者が 50%未満 3)		
平成25年4月	51,022	33,440	16,730	7,188	3,300	3,791	2,430	1,360	1,042	670	370	24,360	2,560	7,190	1,080	2,300
北海道	2,551	1,360	1,190	362	160	210	120	90	72	60	10	1,110	160	500	110	60
青森県	582	240	330	117	50	70	20	30	13	10	0	360	10	100	20	0
岩手県	688	400	280	110	60	50	40	30	13	10	0	390	80	70	30	0
宮城県	717	280	430	131	40	90	60	30	23	20	10	370	20	150	20	10
秋田県	559	320	240	105	60	50	40	20	6	0	0	380	10	60	10	10
山形県	1,001	780	220	168	120	50	50	30	10	10	0	540	10	120	10	10
福島県	1,994	1,340	600	254	150	110	102	70	21	20	10	1,000	80	160	10	70
茨城県	700	160	520	111	30	80	30	20	11	0	10	390	10	180	20	30
栃木県	1,262	980	280	189	140	50	114	80	18	10	10	640	250	150	10	70
群馬県	1,138	920	200	148	90	60	88	70	14	10	0	630	80	110	10	20
埼玉県	367	170	200	86	20	60	46	30	8	0	10	150	10	120	20	10
千葉県	1,199	730	450	180	80	100	84	50	51	40	20	470	130	190	40	80
東京都	1,523	580	940	399	50	350	176	20	94	30	60	260	60	610	120	30
神奈川県	1,359	920	420	225	140	90	125	80	46	30	20	460	110	190	60	320
新潟県	2,192	1,570	570	235	150	90	108	80	23	10	10	1,770	80	120	20	60
富山県	610	428	270	160	75	50	48	40	6	0	0	220	10	60	10	10
石川県	1,014	650	340	80	50	30	49	40	6	10	0	750	20	100	20	10
福井県	1,309	1,150	160	126	90	30	69	10	15	10	0	720	90	70	10	60
山梨県	4,535	4,060	420	411	330	80	185	150	23	20	10	2,450	350	170	10	280
長野県	962	590	370	134	90	40	70	10	16	20	0	620	30	100	10	60
岐阜県	2,825	2,230	550	366	230	140	190	50	47	30	10	1,340	200	260	30	330
静岡県	955	440	520	221	80	140	117	60	30	10	20	520	20	260	50	40
愛知県	1,502	930	580	158	90	70	88	20	20	20	0	910	50	170	10	180
三重県	606	440	160	97	50	50	40	30	17	10	0	140	30	90	10	110
滋賀県	1,500	1,210	250	313	240	70	111	100	36	40	0	550	40	160	40	100
京都府	589	170	420	137	40	100	97	30	51	20	20	100	10	240	80	20
大阪府	1,506	1,100	360	210	130	80	122	80	40	56	40	780	60	190	40	50
兵庫県	463	420	20	66	60	20	29	30	5	10	0	240	0	20	10	0
奈良県	675	490	150	94	70	40	41	40	14	10	0	340	40	80	0	20
和歌山県	497	330	160	51	30	20	49	10	5	0	0	250	0	90	10	0
鳥取県	602	340	250	100	50	50	42	20	3	0	0	330	10	90	10	0
島根県	765	510	250	92	40	60	61	40	40	10	10	220	80	190	20	10
岡山県	776	380	370	155	70	90	76	40	40	19	10	290	40	180	20	30
広島県	490	240	250	95	50	50	54	30	17	10	10	300	10	140	20	0
山口県	467	250	220	53	30	30	28	20	4	0	0	260	10	100	0	0
徳島県	482	270	230	49	20	30	42	30	10	10	0	160	10	200	10	0
香川県	707	380	280	73	40	30	39	20	14	10	10	240	20	90	10	40
愛媛県	721	540	160	68	40	30	60	20	8	10	0	400	20	280	40	20
高知県	866	350	510	179	70	110	93	40	35	10	20	400	10	40	20	0
福岡県	325	180	150	75	50	30	32	20	6	0	0	180	10	40	20	0
佐賀県	1,487	860	590	118	50	70	73	50	19	20	0	390	40	150	30	30
長崎県	1,060	730	310	195	130	60	88	60	15	10	10	590	20	120	10	0
熊本県	1,007	680	300	145	90	60	69	50	9	10	0	520	30	100	10	80
大分県	488	180	280	72	30	40	42	20	20	10	0	210	20	100	10	0
宮崎県	1,199	650	530	127	60	70	88	40	18	10	10	530	70	180	20	30
鹿児島県	1,772	1,290	380	137	90	50	69	60	51	50	0	390	130	110	40	20
沖縄県	2,551	1,360	1,190	362	160	210	120	90	72	60	10	1,110	160	500	110	60
運輸局等(再掲)2)	5,541	3,370	2,100	885	470	410	250	170	86	60	30	3,030	210	670	90	100
北海道運輸局	8,857	5,610	3,190	1,464	640	820	749	410	257	140	120	3,720	730	1,600	280	610
東北運輸局	7,765	6,280	3,300	817	590	230	433	340	100	73	20	4,750	460	450	60	340
北陸信越運輸局	7,258	4,830	2,350	959	540	420	558	410	119	80	40	4,140	320	910	100	610
中部運輸局	5,339	3,820	1,360	917	590	320	440	300	179	130	50	2,140	170	780	180	300
近畿運輸局	3,130	1,800	1,280	493	240	260	282	170	110	58	30	1,390	130	680	70	40
中国運輸局	2,377	1,440	880	243	120	130	880	90	36	20	20	900	40	520	30	70
四国運輸局	6,432	3,640	2,670	911	470	440	485	290	111	60	50	2,800	210	970	120	160
沖縄総合事務局	1,772	1,290	380	137	90	50	69	60	51	50	0	390	130	110	40	20

1) 宿泊目的割合不詳及び宿泊施設タイプ不詳及び簡易宿泊所を含む。
2) 長野県は北陸信越運輸局、福井県は中部運輸局に含まれる。
3) 従業者数10人未満を含む。

第1表 月(12区分)、施設所在地(47区分及び運輸局等)、従業者数(3区分)、宿泊目的割合(2区分)別施設数
並びに月(12区分)、施設所在地(47区分及び運輸局等)、宿泊施設タイプ(5区分)別施設数(続き)

施設所在地(47区分 及び運輸局等)	従業者数(3区分)、宿泊目的割合(2区分)										宿泊施設タイプ(5区分)					(施設)
	総数 D、3)	10～29人		30～99人		100人以上		旅館	リゾート ホテル	ビジネス ホテル	シティ ホテル	会社・団体 の宿泊所				
		1)		1)		1)										
		観光目的の 宿泊者が 50%以上 3)	観光目的の 宿泊者が 50%未満 3)	観光目的の 宿泊者が 50%以上 3)	観光目的の 宿泊者が 50%未満 3)	観光目的の 宿泊者が 50%以上 3)	観光目的の 宿泊者が 50%未満 3)									
平成25年5月	51,024	33,510	16,770	7,190	3,300	3,791	2,440	1,360	1,043	670	370	24,390	2,560	7,210	1,090	2,310
北海道	2,554	1,360	1,190	364	160	210	120	90	72	60	10	1,110	160	500	110	60
青森県	582	240	330	117	50	70	48	30	13	10	0	360	80	100	20	0
岩手県	688	400	280	111	60	50	40	30	13	10	0	390	80	70	30	0
宮城県	718	480	230	132	40	90	69	40	23	20	0	370	20	150	20	10
秋田県	559	320	240	105	60	50	61	40	6	0	0	380	10	60	10	10
山形県	1,001	780	220	168	120	50	71	50	10	0	0	540	10	120	10	10
福島県	1,992	1,340	600	251	150	100	102	70	20	10	0	1,000	80	160	10	70
茨城県	701	170	520	112	30	80	47	30	12	0	0	390	10	180	20	30
栃木県	1,260	980	280	188	130	50	114	80	18	10	0	640	250	150	10	70
群馬県	1,137	920	200	148	90	60	88	70	14	10	0	630	80	110	10	20
埼玉県	366	170	200	86	20	60	46	30	8	0	0	150	10	120	20	10
千葉県	1,200	730	450	180	80	100	85	50	30	40	0	470	130	190	40	80
東京都	1,525	580	940	399	50	350	176	20	150	30	60	260	60	610	120	30
神奈川県	1,360	920	440	226	140	90	125	80	46	30	20	460	110	190	60	320
新潟県	2,190	1,570	570	235	150	90	108	80	23	10	0	1,770	80	120	20	60
富山県	428	270	160	75	50	20	48	10	6	0	0	220	10	60	10	10
石川県	611	390	240	96	50	50	92	70	20	0	0	320	20	100	20	10
福井県	1,014	650	340	80	50	30	49	40	6	0	0	750	20	120	10	10
山梨県	1,312	1,150	160	126	90	30	69	60	15	10	0	720	90	70	10	60
長野県	4,537	4,060	420	411	330	80	184	150	23	20	10	2,450	350	170	10	260
岐阜県	964	590	370	134	90	40	70	16	16	20	0	630	30	100	10	60
静岡県	2,823	2,230	550	366	230	140	233	190	60	30	10	1,340	200	260	30	330
愛知県	954	430	520	221	80	140	117	60	60	30	20	520	20	260	50	40
三重県	1,501	920	580	158	90	70	89	70	20	20	0	910	50	170	10	180
滋賀県	1,607	440	160	97	50	50	40	30	17	10	0	140	30	90	10	110
京都府	1,501	1,210	250	313	240	70	111	100	36	40	0	550	40	160	40	100
大阪府	589	170	420	137	40	100	97	30	51	20	30	100	10	240	80	20
兵庫県	1,501	1,090	360	211	130	80	122	80	40	56	40	770	60	190	40	50
奈良県	463	420	20	66	60	20	29	30	5	10	0	240	0	20	10	0
和歌山県	675	490	150	94	70	40	41	40	14	10	0	340	40	80	0	20
鳥取県	496	330	160	51	30	20	49	40	5	0	0	250	0	90	10	0
島根県	600	600	260	100	50	50	42	20	3	0	0	340	10	90	10	0
岡山県	766	510	250	92	40	60	61	40	30	10	0	220	80	190	20	10
広島県	775	380	370	155	70	90	76	40	40	19	10	290	40	180	20	30
山口県	491	240	250	95	50	50	54	30	17	10	10	310	10	140	20	0
徳島県	467	250	220	53	30	30	28	20	4	0	0	260	10	100	0	0
香川県	482	290	240	49	20	30	42	30	10	10	0	170	10	210	10	0
愛媛県	706	380	280	73	40	30	39	20	14	10	0	240	10	120	10	40
高知県	721	540	160	68	40	30	60	20	8	10	0	240	20	90	10	0
福岡県	867	350	510	179	70	110	93	40	35	10	20	400	20	280	40	20
佐賀県	326	180	150	75	50	30	32	20	6	0	0	180	10	40	20	0
長崎県	1,486	860	590	118	50	70	73	50	19	20	0	390	40	150	20	30
熊本県	1,058	730	310	195	130	60	88	60	15	10	10	500	20	120	10	0
大分県	1,007	680	300	145	90	60	69	50	9	10	0	520	30	100	10	80
宮崎県	489	180	290	72	30	40	42	20	20	0	0	210	20	100	10	0
鹿児島県	1,202	650	530	126	60	70	88	60	18	10	10	530	70	180	20	30
沖縄県	1,772	1,330	390	137	90	50	69	60	51	50	0	400	130	110	40	20
運輸局等(再掲)2)																
北海道運輸局	2,554	1,360	1,190	364	160	210	120	90	72	60	10	1,110	160	500	110	60
東北運輸局	5,540	3,370	2,100	884	470	410	250	170	86	60	30	3,030	210	670	90	100
関東運輸局	8,861	5,610	3,190	1,465	640	820	750	410	258	140	120	3,720	730	1,610	280	610
北陸信越運輸局	7,766	6,280	1,330	817	590	230	432	340	100	73	20	4,750	460	450	60	340
中部運輸局	7,256	4,830	2,350	959	540	420	558	410	119	80	40	4,140	320	910	100	610
近畿運輸局	5,336	3,820	1,360	918	590	320	440	300	179	130	50	2,130	170	780	180	300
中国運輸局	3,128	1,810	1,290	493	240	260	282	170	110	58	30	1,400	58	680	70	40
四国運輸局	2,376	1,460	900	243	120	130	139	90	36	20	20	910	40	530	30	70
九州運輸局	6,435	3,640	2,670	910	470	440	485	290	111	60	50	2,810	210	970	120	160
沖縄総合事務局	1,772	1,330	390	137	90	50	69	60	51	50	0	400	130	110	40	20

1) 宿泊目的割合不詳及び宿泊施設タイプ不詳及び簡易宿所を含む。

2) 長野県は北陸信越運輸局、福井県は中部運輸局に含まれる。

3) 従業者数10人未満を含む。

第1表 月(12区分)、施設所在地(47区分及び運輸局等)、従業者数(3区分)、宿泊目的割合(2区分)別施設数
並びに月(12区分)、施設所在地(47区分及び運輸局等)、宿泊施設タイプ(5区分)別施設数(続き)

施設所在地(47区分 及び運輸局等)	従業者数(3区分)、宿泊目的割合(2区分)										宿泊施設タイプ(5区分)					(施設)	
	総数 1)、3)	10～29人		30～99人		100人以上		旅館	リゾート ホテル	ビジネス ホテル	シティ ホテル	会社・団体 の宿泊所					
		観光目的の 宿泊者が 50%以上 3)	観光目的の 宿泊者が 50%未満 1)	観光目的の 宿泊者が 50%以上 1)	観光目的の 宿泊者が 50%未満 1)	観光目的の 宿泊者が 50%以上 1)	観光目的の 宿泊者が 50%未満 1)										
平成25年6月	50,993	33,520	16,770	7,192	3,300	3,791	2,440	1,360	1,042	670	370	24,400	2,560	7,210	1,080	2,300	
北海道	2,554	1,360	1,190	364	160	210	120	90	72	60	10	1,110	160	500	110	60	
青森県	582	240	330	117	50	70	20	30	13	10	0	360	80	100	20	0	
岩手県	685	400	280	111	60	50	40	30	13	10	0	390	80	70	30	0	
宮城県	718	480	430	132	40	90	60	30	23	20	0	370	20	150	20	10	
秋田県	557	320	240	105	60	50	40	20	6	0	0	380	10	60	10	10	
山形県	1,001	780	220	168	120	50	70	30	10	10	0	540	10	120	10	10	
福島県	1,996	1,360	610	256	150	110	102	70	21	20	10	1,010	80	170	10	70	
茨城県	698	160	520	112	30	80	30	20	12	0	10	380	10	180	20	30	
栃木県	1,257	980	280	187	130	50	114	80	18	10	10	640	250	150	10	70	
群馬県	1,137	920	200	148	90	60	88	70	14	10	0	630	80	110	10	20	
埼玉県	3,666	1,700	2,000	86	20	60	46	10	8	0	10	150	10	120	20	10	
千葉県	1,200	730	450	180	80	100	40	30	51	40	20	470	130	190	40	80	
東京都	1,523	580	940	398	50	340	176	20	94	30	60	260	60	610	120	30	
神奈川県	1,358	920	420	226	140	90	125	80	46	30	20	460	110	190	60	320	
新潟県	2,185	1,580	570	235	150	90	108	80	23	10	10	1,780	80	120	20	10	
富山県	612	428	270	160	75	50	48	10	6	0	0	220	10	60	10	60	
石川県	1,013	650	340	80	50	30	49	40	6	10	0	350	20	100	20	10	
福井県	1,309	1,150	160	126	90	30	69	10	15	10	0	720	90	70	10	60	
山梨県	4,533	4,060	420	411	330	80	184	150	23	20	10	2,450	350	170	10	280	
長野県	962	590	370	134	90	40	70	10	16	20	0	620	30	100	10	60	
岐阜県	2,820	2,220	550	366	230	140	233	190	50	47	30	1,330	200	260	30	330	
静岡県	953	430	520	222	80	140	117	60	30	10	20	520	20	260	50	40	
愛知県	1,497	920	580	158	90	70	89	20	20	20	0	910	50	170	10	180	
滋賀県	606	440	160	96	50	50	30	20	17	10	0	140	30	90	10	110	
京都府	1,501	1,220	250	313	240	70	111	100	36	40	0	550	40	160	40	100	
大阪府	589	170	420	137	40	100	97	30	51	20	30	100	10	240	80	20	
兵庫県	1,500	1,090	360	210	130	80	121	80	56	40	10	770	60	190	40	50	
奈良県	464	420	20	66	60	20	29	30	5	10	0	240	0	20	10	0	
和歌山県	675	490	150	94	70	40	41	40	14	10	0	340	40	80	0	20	
鳥取県	496	330	160	51	30	20	49	40	5	0	0	250	0	90	10	0	
島根県	602	260	350	100	50	50	42	20	3	0	0	340	10	90	10	0	
岡山県	765	510	250	92	40	60	40	30	10	10	10	220	80	190	20	10	
広島県	776	380	370	155	70	90	76	40	19	10	10	290	40	180	20	30	
山口県	491	240	250	95	50	50	54	30	17	10	10	310	10	140	20	0	
徳島県	467	250	220	53	30	30	28	20	4	0	0	260	10	100	0	0	
香川県	483	290	240	49	20	30	42	30	10	10	0	170	10	210	10	0	
愛媛県	706	380	280	73	40	30	39	20	14	10	10	240	10	120	10	40	
高知県	720	540	160	68	40	30	60	20	8	10	0	240	20	90	10	0	
福岡県	869	360	510	180	70	110	93	40	34	10	20	400	20	280	40	20	
佐賀県	326	180	150	75	50	30	32	20	6	0	0	180	10	40	20	0	
長崎県	1,486	860	590	118	50	70	73	50	19	20	0	390	40	150	20	30	
熊本県	1,057	730	310	194	130	60	88	30	15	10	10	590	20	120	10	0	
大分県	1,009	690	300	146	90	60	69	20	9	10	0	520	30	100	10	80	
宮崎県	490	180	290	72	30	40	42	20	20	20	0	210	20	100	10	0	
鹿児島県	1,204	660	530	126	60	70	88	40	18	10	10	530	70	180	20	30	
沖縄県	1,767	1,320	390	136	80	50	69	60	51	50	0	400	130	110	40	20	
運輸局等(再掲)2)																	
北海道運輸局	2,554	1,360	1,190	364	160	210	120	90	72	60	10	1,110	160	500	110	60	
東北運輸局	5,539	3,380	2,100	889	470	410	250	170	86	60	30	3,040	210	670	90	100	
関東運輸局	8,848	5,600	3,180	1,463	640	820	750	410	258	140	120	3,720	730	1,600	280	610	
北陸信越運輸局	7,758	6,290	1,330	817	590	230	433	340	73	50	20	4,760	460	450	60	340	
中部運輸局	7,245	4,820	2,350	960	540	420	558	410	119	80	40	4,140	320	910	100	610	
近畿運輸局	5,335	3,830	1,360	916	590	320	439	300	179	130	50	2,140	170	780	180	300	
中国運輸局	3,130	1,820	1,290	493	240	260	170	110	58	30	30	1,400	58	680	70	40	
四国運輸局	2,376	1,460	900	243	120	130	139	90	36	20	20	910	40	530	30	70	
九州運輸局	6,441	3,640	2,680	911	470	450	290	190	110	60	50	2,810	210	970	120	160	
沖縄総合事務局	1,767	1,320	390	136	80	50	69	60	51	50	0	400	130	110	40	20	

1) 宿泊目的割合不詳及び宿泊施設タイプ不詳及び簡易宿所を含む。

2) 長野県は北陸信越運輸局、福井県は中部運輸局に含まれる。

3) 従業者数10人未満を含む。

第1表 月(12区分)、施設所在地(47区分及び運輸局等)、従業者数(3区分)、宿泊目的割合(2区分)別施設数
並びに月(12区分)、施設所在地(47区分及び運輸局等)、宿泊施設タイプ(5区分)別施設数(続き)

施設所在地(47区分 及び運輸局等)	従業者数(3区分)、宿泊目的割合(2区分)										宿泊施設タイプ(5区分)					(施設)	
	総数 D、3)	10～29人		30～99人		100人以上		旅館	リゾート ホテル	ビジネス ホテル	シティ ホテル	会社・団体 の宿泊所					
		1)	観光目的の 宿泊者が 50%未満 3)	1)	観光目的の 宿泊者が 50%未満 3)	1)	観光目的の 宿泊者が 50%未満 3)										
平成25年7月	50,962	33,230	16,760	7,196	3,900	3,794	2,440	1,360	1,037	670	360	24,330	2,500	7,410	1,030	2,250	
北海道	2,554	1,370	1,180	365	160	210	130	90	72	60	10	1,090	160	530	100	60	
青森県	581	270	310	117	50	70	20	30	13	10	0	390	70	90	20	0	
岩手県	685	390	400	111	50	60	40	30	13	10	0	380	70	70	30	0	
宮城県	717	270	450	133	40	90	40	30	23	20	10	380	20	160	20	10	
秋田県	556	320	240	104	60	50	40	20	6	0	0	370	20	80	10	10	
山形県	1,000	770	220	167	120	71	50	30	10	0	10	580	20	110	10	10	
福島県	2,000	1,340	610	264	160	110	102	30	21	20	10	960	90	190	10	60	
茨城県	696	220	480	112	30	90	47	30	12	0	10	420	30	160	20	30	
栃木県	1,256	1,000	250	187	130	50	114	90	18	10	10	640	210	120	10	70	
群馬県	1,135	880	240	146	90	60	88	70	14	10	0	580	90	130	10	20	
埼玉県	367	190	180	86	20	70	47	30	8	0	10	170	10	100	20	10	
千葉県	1,199	740	430	178	90	90	85	50	30	51	30	530	100	160	40	70	
東京都	1,518	520	980	398	50	340	177	20	160	91	30	260	40	610	110	40	
神奈川県	1,357	940	400	226	140	90	125	80	46	30	20	510	80	190	60	290	
新潟県	2,180	1,660	520	235	150	108	80	30	23	10	10	1,780	80	130	20	10	
富山県	613	420	180	75	50	20	48	40	6	0	0	200	10	80	10	60	
石川県	1,013	640	360	80	60	30	49	30	20	10	0	320	20	110	10	10	
福井県	1,309	1,110	200	126	90	30	69	10	15	10	0	700	20	130	10	10	
山梨県	4,531	4,030	410	412	340	80	184	150	22	20	10	660	80	100	0	70	
長野県	960	650	310	134	100	40	70	16	16	20	0	620	40	110	10	60	
岐阜県	2,818	2,190	620	365	230	130	233	190	50	47	30	1,310	210	280	30	310	
静岡県	957	410	520	224	80	140	118	60	60	30	10	490	20	250	50	30	
愛知県	1,495	880	580	158	90	70	89	70	20	20	0	860	50	180	10	170	
滋賀県	1,606	430	170	96	50	40	40	30	10	17	0	180	30	90	10	90	
京都府	1,497	1,210	260	312	240	70	111	90	36	40	0	600	30	160	50	70	
大阪府	589	150	420	137	40	100	97	30	51	20	40	110	10	230	70	20	
兵庫県	1,498	1,140	330	211	130	80	121	90	56	40	10	800	70	210	30	70	
奈良県	462	410	20	66	60	10	29	30	0	5	10	250	0	20	10	10	
和歌山県	674	490	180	94	80	20	41	40	10	14	0	340	40	90	10	20	
鳥取県	496	360	140	51	30	20	49	40	5	0	0	250	0	100	10	0	
島根県	602	520	280	100	50	30	42	30	3	0	0	350	0	80	10	0	
岡山県	761	530	200	90	40	60	60	40	13	10	10	180	90	200	20	10	
広島県	774	370	380	154	60	90	76	40	30	19	10	310	30	180	20	20	
山口県	490	230	260	95	50	50	54	40	20	17	10	290	10	140	10	0	
徳島県	467	240	230	53	30	30	28	20	4	0	0	250	10	100	10	20	
香川県	484	230	220	49	20	30	42	30	10	10	0	170	10	190	10	0	
愛媛県	705	370	290	73	30	30	39	10	14	10	10	250	10	140	10	40	
高知県	720	480	170	68	40	30	20	10	8	10	0	250	20	110	10	20	
福岡県	867	330	540	181	70	120	93	40	34	10	20	450	20	270	40	20	
佐賀県	326	160	170	75	50	30	32	20	6	0	0	170	10	60	10	0	
長崎県	1,487	920	530	118	50	70	74	50	19	20	0	400	50	150	20	30	
熊本県	1,057	710	330	193	130	70	88	60	30	15	10	550	30	110	10	10	
大分県	1,012	720	270	148	90	50	69	50	9	10	0	480	30	100	10	70	
宮崎県	490	200	270	71	40	30	42	20	30	10	0	190	20	100	10	0	
鹿児島県	1,206	570	600	126	50	70	89	50	18	10	10	580	70	190	20	10	
沖縄県	1,766	1,240	380	136	90	50	69	60	51	50	0	320	130	180	40	20	
運輸局等(再掲)2)																	
北海道運輸局	2,554	1,370	1,180	365	160	210	130	90	72	60	10	1,090	160	530	100	60	
東北運輸局	5,539	3,360	2,110	896	470	420	216	130	90	60	30	3,060	220	700	90	100	
関東運輸局	8,837	5,590	3,170	1,459	630	830	752	410	350	140	120	3,760	640	1,570	270	600	
北陸信越運輸局	7,753	6,350	1,290	818	590	230	433	340	100	72	20	4,710	450	490	60	360	
中部運輸局	7,243	4,770	2,380	961	550	410	559	400	160	119	80	3,990	340	950	100	580	
近畿運輸局	5,326	3,830	1,370	916	600	320	439	300	140	179	130	2,380	180	800	180	280	
中国運輸局	3,123	2,820	1,260	490	230	260	281	180	100	57	30	1,380	130	690	60	30	
四国運輸局	2,376	1,330	910	243	110	130	139	90	36	20	10	920	40	530	30	80	
九州運輸局	6,445	3,600	2,710	912	470	440	487	290	200	110	60	2,830	210	970	110	140	
沖縄総合事務局	1,766	1,240	380	136	90	50	69	60	51	50	0	320	130	180	40	20	

1) 宿泊目的割合不詳及び宿泊施設タイプ不詳及び簡易宿所を含む。

2) 長野県は北陸信越運輸局、福井県は中部運輸局に含まれる。

3) 従業者数10人未満を含む。

第1表 月(12区分)、施設所在地(47区分及び運輸局等)、従業者数(3区分)、宿泊目的割合(2区分)別施設数
並びに月(12区分)、施設所在地(47区分及び運輸局等)、宿泊施設タイプ(5区分)別施設数(続き)

施設所在地(47区分 及び運輸局等)	従業者数(3区分)、宿泊目的割合(2区分)										宿泊施設タイプ(5区分)					(施設)		
	総数 D、3)	10～29人		30～99人		100人以上		旅館	リゾート ホテル	ビジネス ホテル	シティ ホテル	会社・団体 の宿泊所						
		D)	観光目的の 宿泊者が 50%未満	D)	観光目的の 宿泊者が 50%以上	D)	観光目的の 宿泊者が 50%未満						D)	観光目的の 宿泊者が 50%以上				
			3)		3)		3)							3)				
平成25年8月	50,945	33,260	16,780	7,210	3,900	3,300	3,799	2,440	1,360	1,037	670	360	24,350	2,500	7,420	1,030	2,250	
北海道	2,552	1,370	1,180	365	160	210	216	130	90	72	60	10	1,090	160	530	100	60	
青森県	581	270	310	117	50	70	48	20	30	13	10	0	380	70	90	20	0	
岩手県	686	390	300	111	50	60	68	40	30	13	10	0	380	70	70	30	0	
宮城県	718	270	460	133	40	90	70	40	30	23	20	10	400	20	160	20	10	
秋田県	557	320	240	104	60	50	61	40	20	6	0	0	370	20	80	10	10	
山形県	1,000	770	220	167	120	50	71	50	30	10	0	10	580	20	110	10	10	
福島県	2,000	1,340	610	276	160	110	102	70	30	21	20	10	960	90	190	10	60	
茨城県	697	220	480	113	30	90	47	30	20	12	0	10	420	30	160	20	30	
栃木県	1,256	1,000	250	188	130	50	114	90	30	18	10	10	640	210	120	10	70	
群馬県	1,137	880	240	146	90	60	88	70	14	10	0	0	580	90	130	10	20	
埼玉県	367	180	180	87	20	70	47	0	10	8	0	10	170	10	100	20	10	
千葉県	1,199	740	430	178	90	90	85	50	30	51	30	20	530	100	160	40	70	
東京都	1,518	520	980	398	50	340	177	20	160	91	30	60	260	40	610	110	40	
神奈川県	1,355	940	400	226	140	90	125	80	50	46	30	20	510	80	190	60	290	
新潟県	2,176	1,660	520	234	150	90	108	80	30	23	10	10	1,780	80	120	20	10	
富山県	427	230	180	75	20	20	48	40	10	6	0	0	200	10	80	10	60	
石川県	614	420	180	97	50	50	93	70	20	21	20	0	320	20	110	10	10	
福井県	1,013	640	360	80	60	30	69	60	10	15	10	0	700	20	130	10	10	
山梨県	1,314	1,110	200	126	90	30	69	60	10	15	10	0	670	80	100	0	70	
長野県	4,532	4,030	410	411	340	80	184	150	30	22	20	10	2,410	340	170	10	290	
新潟県	960	650	310	134	100	40	70	16	10	16	20	0	620	40	110	10	60	
岐阜県	2,817	2,190	620	365	230	130	233	190	50	47	30	10	1,310	210	280	30	310	
静岡県	955	410	520	224	80	140	118	60	60	30	10	20	490	20	250	50	30	
愛知県	1,491	880	580	158	90	70	91	70	20	20	20	0	860	50	180	10	170	
滋賀県	1,607	430	170	97	50	40	40	30	10	17	10	0	180	30	90	10	90	
京都府	1,492	1,210	260	311	240	70	111	90	20	36	40	0	600	30	160	50	70	
大阪府	589	150	420	137	40	100	97	30	70	51	20	40	110	10	230	70	20	
兵庫県	1,495	1,140	330	211	130	80	121	90	30	56	40	10	800	70	210	30	70	
奈良県	461	410	20	66	60	10	29	30	0	5	10	0	250	0	20	10	10	
和歌山県	674	490	180	94	80	20	41	40	10	14	10	0	340	40	90	10	20	
鳥取県	496	360	140	51	49	20	49	40	10	5	0	0	250	0	100	10	0	
徳島県	601	520	280	99	50	30	42	30	20	3	0	0	340	0	80	10	0	
岡山県	88	530	200	88	30	50	60	60	30	13	10	10	180	90	200	20	10	
広島県	773	370	380	154	60	90	76	40	30	19	10	10	310	30	180	20	20	
山口県	489	230	260	95	50	50	54	40	20	17	10	10	290	10	140	10	0	
徳島県	467	240	230	53	30	30	28	20	10	4	0	0	250	10	100	10	20	
香川県	486	240	220	49	20	30	43	30	20	10	10	0	170	10	190	10	0	
愛媛県	722	480	300	73	30	30	39	20	10	14	10	10	250	10	130	10	40	
高知県	866	330	540	182	70	120	93	40	60	34	10	20	450	20	270	40	20	
福岡県	326	160	170	75	50	30	32	20	10	6	0	0	170	10	60	10	0	
佐賀県	1,486	920	530	118	50	70	74	50	30	19	20	0	400	50	150	20	30	
長崎県	1,058	710	330	194	130	70	88	60	30	15	10	10	550	30	110	10	10	
大分県	1,013	720	270	148	90	50	70	50	20	9	10	0	480	30	100	10	70	
宮崎県	489	200	270	71	30	40	42	20	30	10	0	0	190	20	100	10	0	
鹿児島県	1,209	580	610	127	50	70	89	50	40	18	10	10	590	70	190	20	10	
沖縄県	1,763	1,260	390	136	90	50	69	60	10	51	50	0	330	130	180	40	20	
運輸局等(再掲)2)																		
北海道運輸局	2,552	1,370	1,180	365	160	210	216	130	90	72	60	10	1,090	160	530	100	60	
東北運輸局	5,542	3,360	2,130	908	480	420	420	260	160	86	60	30	3,080	220	710	90	100	
関東運輸局	8,843	5,590	3,180	1,462	630	830	752	410	350	255	140	120	3,760	640	1,570	270	600	
北陸信越運輸局	7,749	6,340	1,290	817	590	230	433	340	100	72	50	20	4,700	450	490	60	360	
中部運輸局	7,236	4,760	2,380	961	550	410	561	400	160	119	80	40	3,980	340	950	100	580	
近畿運輸局	5,318	3,830	1,370	916	600	320	439	300	140	179	130	50	2,270	180	800	180	280	
中国運輸局	3,118	1,810	1,250	487	230	260	281	180	100	57	30	30	1,380	130	690	60	30	
四国運輸局	2,377	1,330	910	243	110	130	140	90	50	36	20	10	920	40	530	30	80	
九州運輸局	6,447	3,610	2,720	915	470	450	488	290	200	110	60	50	2,840	210	970	110	140	
沖縄総合事務局	1,763	1,260	390	136	90	50	69	60	10	51	50	0	330	130	180	40	20	

1) 宿泊目的割合不詳及び宿泊施設タイプ不詳及び簡易宿所を含む。
2) 長野県は北陸信越運輸局、福井県は中部運輸局に含まれる。
3) 従業者数10人未満を含む。

第1表 月(12区分)、施設所在地(47区分及び運輸局等)、従業者数(3区分)、宿泊目的割合(2区分)別施設数
並びに月(12区分)、施設所在地(47区分及び運輸局等)、宿泊施設タイプ(5区分)別施設数(続き)

施設所在地(47区分 及び運輸局等)	従業者数(3区分)、宿泊目的割合(2区分)										宿泊施設タイプ(5区分)					(施設)	
	総数 D、3)	10～29人		30～99人		100人以上		旅館	リゾート ホテル	ビジネス ホテル	シティ ホテル	会社・団体 の宿泊所					
		観光目的の 宿泊者が 50%以上 3)	観光目的の 宿泊者が 50%未満 3)	1)	観光目的の 宿泊者が 50%以上 3)	観光目的の 宿泊者が 50%未満 3)	1)						観光目的の 宿泊者が 50%以上 3)	観光目的の 宿泊者が 50%未満 3)	観光目的の 宿泊者が 50%未満		
平成24年9月	50,920	33,280	16,800	7,207	3,900	3,300	3,798	2,440	1,360	1,039	680	360	24,370	2,500	7,430	1,030	2,250
北海道	2,553	1,370	1,180	365	160	210	217	130	90	72	60	10	1,090	160	530	100	60
青森県	581	270	310	117	50	70	48	20	30	13	10	0	390	70	90	20	0
岩手県	687	390	300	111	50	60	69	40	30	13	10	0	390	70	70	30	0
宮城県	718	270	460	133	40	90	70	40	30	23	20	10	400	20	160	20	10
秋田県	557	320	240	104	60	50	61	40	20	6	0	0	370	20	80	10	10
山形県	1,000	770	220	167	120	50	71	50	30	10	0	10	580	20	110	10	10
福島県	1,987	1,340	610	275	160	110	102	70	30	21	20	10	960	90	200	10	60
茨城県	695	220	480	113	30	90	47	30	20	12	0	10	410	30	160	20	30
栃木県	1,250	1,000	250	187	130	50	112	80	30	18	10	10	640	210	120	10	70
群馬県	1,137	880	240	146	90	60	88	70	20	14	10	0	580	90	130	10	20
埼玉県	366	180	180	47	20	70	47	10	30	8	0	10	170	10	100	20	10
千葉県	1,199	740	430	178	90	90	85	50	30	51	30	20	530	100	160	40	70
東京都	1,520	520	980	398	50	340	177	20	160	91	30	60	260	40	610	110	40
神奈川県	1,354	940	400	226	140	90	125	80	50	46	30	20	510	80	190	60	290
新潟県	2,171	1,650	520	233	150	80	108	80	30	23	10	10	1,770	80	120	20	10
富山県	425	230	180	75	50	20	48	40	10	6	0	0	200	10	80	10	60
石川県	1,013	640	360	80	60	30	92	70	20	21	20	0	320	20	110	10	10
福井県	1,315	1,110	210	126	90	30	69	60	10	15	10	0	700	20	130	10	10
山梨県	4,531	4,030	410	411	340	80	184	150	30	22	20	10	670	80	100	0	70
長野県	958	650	310	134	100	40	70	16	10	16	20	0	2,410	340	170	10	290
岐阜県	2,818	2,200	620	365	230	130	233	190	50	48	30	0	620	40	110	10	60
静岡県	954	410	520	224	80	140	118	60	60	30	10	20	1,320	210	280	30	310
愛知県	1,492	880	580	159	90	70	90	70	20	21	20	0	490	20	250	50	30
滋賀県	608	430	170	97	50	40	41	30	20	17	0	0	860	50	180	10	170
京都府	1,493	1,210	260	311	240	40	112	90	20	36	40	0	180	30	90	10	90
大阪府	589	150	420	137	40	100	97	30	70	51	20	40	600	30	160	50	70
兵庫県	1,494	1,140	340	211	130	80	121	90	30	56	40	10	810	70	210	30	70
奈良県	461	410	20	66	60	10	28	30	0	5	10	0	250	0	20	10	10
和歌山県	674	490	180	94	80	20	41	40	10	14	10	0	340	40	90	10	20
鳥取県	496	360	140	51	50	20	49	40	10	5	0	0	250	0	100	10	0
徳島県	601	320	280	99	50	50	42	30	20	3	0	0	340	0	80	10	0
岡山県	758	530	200	88	30	50	60	40	30	13	10	10	180	90	200	20	10
広島県	773	380	390	154	60	90	76	40	30	19	10	10	320	30	180	20	20
山口県	489	230	260	95	50	50	54	40	20	17	10	10	290	10	140	10	0
徳島県	467	240	230	53	30	30	28	20	10	4	0	0	250	10	100	10	20
香川県	484	230	220	49	20	20	43	30	20	10	10	0	170	10	190	10	0
愛媛県	723	370	290	73	30	40	39	30	10	14	10	10	250	10	130	10	40
高知県	864	480	330	181	70	120	93	40	60	34	10	20	450	20	270	40	20
福岡県	326	160	170	75	50	30	32	20	10	6	0	0	170	10	60	10	0
佐賀県	1,486	920	530	118	50	70	74	50	30	19	20	0	400	50	150	20	30
長崎県	1,059	710	330	194	130	70	88	60	30	15	10	10	550	30	110	10	10
熊本県	1,014	720	270	148	90	50	70	50	20	9	10	0	480	30	100	10	70
大分県	490	200	270	71	40	30	42	20	30	10	0	0	190	20	100	10	0
宮崎県	1,212	580	610	127	50	70	89	50	40	18	10	10	590	70	190	20	10
鹿児島県	1,764	1,260	390	136	90	50	69	60	10	51	50	0	330	130	180	40	20
沖縄県	1,764	1,260	390	136	90	50	69	60	10	51	50	0	330	130	180	40	20
運輸局等(再掲)2)																	
北海道運輸局	2,553	1,370	1,180	365	160	210	217	130	90	72	60	10	1,090	160	530	100	60
東北運輸局	5,530	3,360	2,130	907	480	420	421	260	160	90	60	30	3,070	220	710	90	100
関東運輸局	8,836	5,580	3,170	1,461	630	830	750	410	350	255	140	120	3,760	640	1,570	270	590
北陸信越運輸局	7,740	6,340	1,280	816	590	230	432	340	100	72	50	20	4,700	450	490	60	360
中部運輸局	7,235	4,780	2,380	962	560	410	160	160	160	121	80	40	3,990	340	950	100	580
近畿運輸局	5,319	3,830	1,370	916	600	320	440	300	140	179	130	50	2,380	180	800	180	280
中国運輸局	3,117	1,820	1,270	487	230	260	281	180	100	57	30	30	1,390	57	690	60	30
四国運輸局	2,375	1,330	910	243	110	130	140	90	50	36	20	10	920	40	530	30	80
九州運輸局	6,451	3,610	2,720	914	470	450	488	290	200	110	60	50	2,840	210	970	110	140
沖縄総合事務局	1,764	1,260	390	136	90	50	69	60	10	51	50	0	330	130	180	40	20

1) 宿泊目的割合不詳及び宿泊施設タイプ不詳及び簡易宿泊所を含む。
2) 長野県は北陸信越運輸局、福井県は中部運輸局に含まれる。
3) 従業者数10人未満を含む。

第1表 月(12区分)、施設所在地(47区分及び運輸局等)、従業者数(3区分)、宿泊目的割合(2区分)別施設数
並びに月(12区分)、施設所在地(47区分及び運輸局等)、宿泊施設タイプ(5区分)別施設数(続き)

施設所在地(47区分 及び運輸局等)	従業者数(3区分)、宿泊目的割合(2区分)										宿泊施設タイプ(5区分)					(施設)
	総数 D、3)	10～29人		30～99人		100人以上		旅館	リゾート ホテル	ビジネス ホテル	シティ ホテル	会社・団体 の宿泊所				
		D)		D)		D)										
		観光目的の 宿泊者が 50%以上 3)	観光目的の 宿泊者が 50%未満 3)	観光目的の 宿泊者が 50%以上 3)	観光目的の 宿泊者が 50%未満 3)	観光目的の 宿泊者が 50%以上 3)	観光目的の 宿泊者が 50%未満 3)									
平成25年 10月	50,866	16,340	3,290	3,793	2,450	1,350	1,038	670	360	23,690	2,520	7,160	1,060	2,320		
北海道	2,547	1,380	160	210	130	90	72	60	10	1,080	180	460	110	60		
青森県	578	240	70	48	20	30	13	10	0	360	70	100	20	0		
岩手県	688	380	112	60	69	40	30	13	0	380	70	80	30	0		
宮城県	718	260	133	40	90	70	23	20	0	370	170	170	20	10		
秋田県	555	320	240	60	40	30	6	0	0	390	10	80	10	10		
山形県	1,000	770	200	71	50	20	10	0	0	550	20	100	10	10		
福島県	1,978	1,230	640	275	102	70	20	20	10	930	90	180	10	50		
茨城県	694	210	90	47	30	20	12	0	0	430	30	160	10	30		
栃木県	1,247	930	240	188	140	80	18	10	10	590	220	110	10	80		
群馬県	1,136	890	240	146	90	60	14	10	0	570	70	100	10	20		
埼玉県	366	160	20	70	47	20	8	0	0	150	10	90	20	0		
千葉県	1,199	750	410	178	80	60	51	40	20	460	130	150	40	100		
東京都	1,519	610	870	399	50	340	91	30	60	250	60	580	120	40		
神奈川県	1,352	910	410	226	140	90	46	30	20	470	90	200	60	300		
新潟県	2,168	1,590	460	233	150	80	108	80	10	1,690	90	120	20	10		
富山県	424	240	170	74	48	40	6	0	0	230	10	70	10	60		
石川県	612	400	180	96	50	40	20	0	0	320	20	110	20	10		
福井県	1,013	650	320	200	100	30	69	10	0	710	10	100	10	20		
山梨県	1,316	1,060	200	126	100	30	15	10	0	640	90	110	10	100		
長野県	4,525	3,870	410	411	320	90	184	160	30	2,370	270	180	10	240		
岐阜県	958	580	330	134	90	40	70	16	20	630	30	100	10	60		
岐阜県	2,816	2,160	550	365	230	140	232	180	50	1,320	210	230	30	350		
静岡県	953	440	530	224	80	140	118	60	30	510	30	270	50	30		
愛知県	1,494	790	610	160	90	70	20	20	20	790	50	180	10	200		
三重県	606	410	150	96	50	40	41	30	0	150	30	100	10	110		
滋賀県	1,488	1,230	230	310	250	60	112	90	20	620	20	150	40	80		
京都府	589	130	420	137	30	100	97	30	30	100	10	240	70	20		
大阪府	1,494	1,040	350	212	130	90	121	80	40	810	60	210	40	50		
兵庫県	460	390	90	66	60	10	28	30	0	230	0	20	10	10		
奈良県	674	490	160	94	70	20	41	30	0	310	40	100	10	20		
和歌山県	496	350	150	51	30	20	49	40	0	230	20	90	10	-		
鳥取県	601	330	240	99	60	40	42	30	0	370	0	80	10	0		
島根県	757	540	210	88	40	50	59	30	30	180	60	210	20	10		
岡山県	772	430	370	154	60	100	75	40	10	310	40	170	20	20		
広島県	489	230	250	95	50	50	54	40	20	290	10	130	10	0		
山口県	467	240	230	53	30	30	28	20	0	270	0	90	10	0		
徳島県	484	250	210	49	20	30	30	20	0	200	10	180	10	0		
香川県	696	390	260	71	30	40	39	20	10	200	10	130	10	40		
愛媛県	722	510	170	67	220	30	30	20	10	210	20	110	10	20		
高知県	863	370	490	180	60	120	93	40	20	400	10	290	40	20		
福岡県	325	210	110	74	40	30	32	20	0	150	10	40	10	0		
佐賀県	1,486	880	540	118	50	70	74	50	30	370	40	130	20	30		
長崎県	1,059	720	320	194	130	70	88	60	15	560	20	120	10	10		
熊本県	1,014	720	240	148	100	50	70	50	9	490	30	100	0	80		
大分県	492	230	230	71	30	40	42	20	20	220	20	100	0	-		
宮崎県	1,211	600	550	127	60	70	89	50	10	600	60	180	20	10		
鹿児島県	1,765	1,120	490	136	90	50	70	50	0	290	180	190	40	30		
沖縄県	1,765	1,120	490	136	90	50	70	50	0	290	180	190	40	30		
運輸局等(再掲) 2)																
北海道運輸局	2,547	1,380	160	366	210	130	215	130	90	1,080	180	460	110	60		
東北運輸局	5,517	3,190	2,170	906	420	260	420	260	60	2,980	220	700	90	80		
関東運輸局	8,829	5,520	3,040	1,463	640	820	750	410	120	3,550	690	1,510	280	670		
北陸信越運輸局	7,729	6,090	1,220	814	580	240	432	340	20	4,600	390	470	60	310		
中部運輸局	7,234	4,620	2,340	963	540	420	559	400	40	3,940	330	880	110	650		
近畿運輸局	5,311	3,690	1,360	491	590	320	440	290	50	2,220	160	820	180	290		
中国運輸局	3,115	1,880	1,230	487	230	260	279	170	110	1,370	130	360	60	30		
四国運輸局	2,369	1,380	860	240	120	140	140	60	36	870	40	510	40	70		
九州運輸局	6,450	3,730	2,480	912	470	440	488	300	190	2,800	190	950	110	140		
沖縄総合事務局	1,765	1,120	490	136	90	50	70	50	0	290	180	190	40	30		

1) 宿泊目的割合不詳及び宿泊施設タイプ不詳及び簡易宿所を含む。

2) 長野県は北陸信越運輸局、福井県は中部運輸局に含まれる。

3) 従業者数10人未満を含む。

第1表 月(12区分)、施設所在地(47区分及び運輸局等)、従業者数(3区分)、宿泊目的割合(2区分)別施設数
並びに月(12区分)、施設所在地(47区分及び運輸局等)、宿泊施設タイプ(5区分)別施設数(続き)

施設所在地(47区分 及び運輸局等)	従業者数(3区分)、宿泊目的割合(2区分)										宿泊施設タイプ(5区分)					(施設)
	総数 1)、3)	10～29人		30～99人		100人以上		旅館	リゾート ホテル	ビジネス ホテル	シティ ホテル	会社・団体 の宿泊所				
		1)	2)	1)	2)	1)	2)									
平成25年 11月	50,839	32,610	16,340	3,300	3,793	2,450	1,350	1,038	670	360	23,700	2,520	7,160	1,060	2,320	
北海道	2,546	1,380	1,140	160	210	130	90	72	60	10	1,080	180	460	110	60	
青森県	577	240	330	50	70	48	30	13	10	0	360	70	100	20	0	
岩手県	687	380	290	60	69	40	30	13	10	0	380	70	80	30	0	
宮城県	720	260	480	90	70	40	30	23	20	0	370	20	180	20	10	
秋田県	555	320	240	60	40	30	20	6	0	0	390	10	80	10	10	
山形県	1,000	770	200	50	71	50	20	10	0	0	550	20	100	10	10	
福島県	1,974	1,230	640	160	110	102	70	21	20	10	930	90	180	10	50	
茨城県	694	210	480	30	90	47	30	12	0	0	430	30	160	10	30	
栃木県	1,247	930	240	188	140	50	111	18	10	10	590	220	110	10	80	
群馬県	1,136	890	240	146	90	60	88	14	10	0	570	70	100	10	20	
埼玉県	363	160	180	20	70	47	20	8	0	0	150	10	90	20	0	
千葉県	1,200	750	410	100	85	60	30	51	40	20	460	130	150	40	100	
東京都	1,518	610	870	50	340	178	20	150	30	60	250	60	580	120	40	
神奈川県	1,352	910	410	140	90	125	80	46	30	20	470	90	200	60	300	
新潟県	2,164	1,590	460	150	80	108	80	23	10	10	1,680	90	120	20	10	
富山県	423	240	170	74	48	40	10	6	0	0	220	10	70	10	60	
石川県	611	390	180	50	40	30	20	21	10	0	320	20	110	20	10	
福井県	1,013	650	320	50	30	49	30	6	10	0	710	10	100	10	20	
山梨県	1,319	1,080	210	100	30	69	60	15	10	0	650	90	110	10	100	
長野県	4,521	3,880	410	320	90	184	160	30	22	10	2,380	270	180	10	240	
岐阜県	958	580	330	90	40	70	16	16	20	0	630	30	100	10	60	
岐阜県	2,815	2,160	550	230	140	232	180	50	48	30	1,320	210	230	30	350	
静岡県	953	440	530	80	140	118	60	60	30	20	510	30	270	50	30	
愛知県	1,494	790	610	90	70	90	70	21	20	0	790	50	180	10	200	
三重県	605	410	150	50	41	30	10	17	10	0	150	30	100	10	110	
滋賀県	1,486	1,230	230	250	60	112	90	36	40	0	620	20	150	40	80	
京都府	588	130	420	137	100	97	30	70	51	20	100	10	240	70	20	
大阪府	1,493	1,040	350	130	121	80	40	56	40	10	810	60	210	40	50	
兵庫県	461	390	50	66	10	28	30	5	10	0	230	0	20	10	10	
奈良県	674	490	160	70	20	41	30	10	14	0	310	40	100	10	20	
和歌山県	496	350	150	30	20	49	40	5	0	0	230	20	90	10	0	
鳥取県	601	330	240	60	40	42	30	3	0	0	370	0	80	10	0	
島根県	754	540	210	88	40	50	30	13	10	10	170	60	210	20	10	
岡山県	771	430	370	60	100	75	40	30	18	10	310	40	170	20	20	
広島県	489	230	250	50	50	54	40	20	17	10	290	10	130	10	0	
山口県	467	240	230	30	30	28	20	10	4	0	270	0	90	10	0	
徳島県	484	250	210	49	20	43	30	20	10	0	200	10	180	10	0	
香川県	690	390	260	72	30	39	20	14	10	10	200	10	130	10	40	
愛媛県	722	510	170	67	30	30	20	10	8	10	210	20	110	10	20	
高知県	864	370	490	182	60	120	93	34	10	20	400	10	290	40	20	
福岡県	325	210	110	74	40	32	20	6	0	0	150	10	40	10	0	
佐賀県	1,486	880	540	118	50	74	50	30	19	20	370	40	130	20	30	
長崎県	1,057	720	320	194	70	88	60	30	15	10	560	20	120	10	10	
熊本県	1,015	720	240	148	100	50	20	9	10	0	490	30	100	0	80	
大分県	493	230	230	40	40	42	20	20	9	10	220	20	100	0	0	
宮崎県	1,214	600	550	127	60	89	50	18	10	10	600	60	180	20	10	
鹿児島県	1,764	1,120	490	136	90	70	60	51	50	0	290	180	190	40	30	
沖縄県	1,764	1,120	490	136	90	70	60	51	50	0	290	180	190	40	30	
運輸局等(再掲) 2)																
北海道運輸局	2,546	1,380	1,140	160	210	130	90	72	60	10	1,080	180	460	110	60	
東北運輸局	5,513	3,190	2,170	480	420	260	160	86	60	30	2,980	220	710	90	80	
関東運輸局	8,829	5,540	3,050	640	820	750	410	340	255	140	3,560	690	1,510	280	670	
北陸信越運輸局	7,719	6,100	1,220	814	580	240	432	340	90	20	4,600	390	470	60	310	
中部運輸局	7,233	4,620	2,340	964	580	420	559	400	160	40	3,940	330	880	110	650	
近畿運輸局	5,307	3,680	1,360	590	320	440	290	150	179	130	2,210	160	820	180	290	
中国運輸局	3,111	1,880	1,220	488	260	279	170	110	56	30	1,370	130	360	60	30	
四国運輸局	2,363	1,380	860	241	140	120	60	36	20	20	870	40	510	40	70	
九州運輸局	6,454	3,730	2,490	440	488	300	190	110	60	50	2,810	190	950	110	140	
沖縄総合事務局	1,764	1,120	490	136	90	70	60	51	50	0	290	180	190	40	30	

1) 宿泊目的割合不詳及び宿泊施設タイプ不詳及び簡易宿所を含む。

2) 長野県は北陸信越運輸局、福井県は中部運輸局に含まれる。

3) 従業者数10人未満を含む。

第1表 月(12区分)、施設所在地(47区分及び運輸局等)、従業者数(3区分)、宿泊目的割合(2区分)別施設数(施設)
並びに月(12区分)、施設所在地(47区分及び運輸局等)、宿泊施設タイプ(5区分)別施設数(続き)

施設所在地(47区分 及び運輸局等)	従業者数(3区分)、宿泊目的割合(2区分)										宿泊施設タイプ(5区分)						
	総数 D、3)	10～29人		30～99人		100人以上		旅館	リゾート ホテル	ビジネス ホテル	シティ ホテル	会社・団体 の宿泊所					
		1)	観光目的の 宿泊者が 50%未満 3)	1)	観光目的の 宿泊者が 50%未満 3)	1)	観光目的の 宿泊者が 50%未満 3)										
平成25年 12月	50,818	32,660	16,360	7,221	3,890	3,300	3,792	2,450	1,350	1,037	670	360	23,730	2,520	7,180	1,060	2,330
北海道	2,546	1,380	1,140	367	160	210	215	130	90	72	60	10	1,080	180	460	110	60
青森県	576	240	330	115	50	70	48	20	30	12	10	0	360	70	100	20	0
岩手県	687	380	290	113	60	60	69	40	30	13	10	0	380	70	80	30	0
宮城県	720	260	480	134	40	90	70	40	30	23	20	0	370	20	180	20	10
秋田県	553	320	240	104	60	40	59	30	30	6	0	0	380	10	80	10	10
山形県	1,000	770	200	167	120	50	71	50	20	10	0	0	550	20	100	10	10
福島県	1,972	1,230	640	283	160	110	102	70	30	21	20	10	930	90	180	10	50
茨城県	694	210	480	112	30	90	47	30	20	12	0	0	430	30	160	10	30
栃木県	1,246	950	250	187	140	50	111	80	30	18	10	10	600	220	110	10	80
群馬県	1,136	860	240	146	90	60	88	70	20	14	10	0	570	70	100	10	20
埼玉県	362	180	180	87	20	70	47	20	30	8	0	0	140	10	90	20	0
千葉県	1,200	750	410	179	80	100	85	60	30	51	40	20	460	130	150	40	100
東京都	1,519	610	870	400	50	340	178	20	150	91	30	60	250	60	580	120	40
神奈川県	1,352	910	410	226	140	90	125	80	50	46	30	20	470	90	200	60	300
新潟県	2,160	1,590	460	233	150	80	108	80	30	23	10	10	1,680	90	120	20	10
富山県	423	240	170	74	50	20	48	40	10	6	0	0	230	10	70	10	60
石川県	611	390	180	96	40	40	92	70	20	21	20	0	320	20	110	20	10
福井県	1,012	650	320	210	50	30	49	30	20	6	10	0	710	10	100	10	20
山梨県	1,317	1,080	210	126	100	30	69	60	10	15	10	0	650	90	110	10	100
長野県	4,518	3,900	410	410	320	90	184	160	30	22	20	10	2,380	270	180	10	240
岐阜県	957	580	330	134	90	40	70	60	10	16	20	0	630	30	100	10	60
静岡県	2,811	2,170	550	364	230	140	232	180	50	48	30	10	1,320	210	230	30	350
愛知県	953	440	530	225	80	140	118	60	60	30	10	20	510	30	270	50	30
三重県	1,493	790	610	160	90	70	90	70	30	21	20	0	790	50	180	10	200
滋賀県	606	410	150	96	50	40	41	30	10	17	10	0	150	30	100	10	110
京都府	1,488	1,230	230	312	250	60	112	90	20	36	40	0	620	20	150	40	80
大阪府	588	130	420	137	30	100	97	30	70	51	20	30	100	10	240	70	20
兵庫県	1,492	1,040	350	214	130	90	121	80	40	56	40	10	810	60	210	40	50
奈良県	462	390	50	66	60	10	28	30	0	5	10	0	230	0	20	10	10
和歌山県	674	490	160	94	70	20	41	30	10	14	10	0	310	40	100	10	20
鳥取県	51	493	350	150	30	20	49	40	10	5	0	0	230	20	90	10	0
島根県	601	330	240	99	60	40	42	30	20	3	0	0	370	0	80	10	0
岡山県	752	530	210	88	40	50	59	30	30	13	10	10	170	60	210	20	10
広島県	773	430	370	155	60	100	75	40	30	18	10	10	310	40	170	20	20
山口県	489	230	250	95	50	50	54	40	20	17	10	10	290	10	130	10	0
徳島県	467	240	230	53	30	30	28	20	10	4	0	0	270	0	90	10	0
香川県	483	260	220	49	20	30	43	30	20	10	10	0	210	10	190	10	40
愛媛県	689	390	260	72	30	40	39	20	20	14	10	10	200	10	130	10	40
高知県	722	510	170	67	30	30	20	10	10	8	10	0	210	20	110	10	20
福岡県	866	370	490	183	60	120	93	40	60	34	10	20	400	10	290	40	20
佐賀県	325	210	110	74	40	30	32	20	10	6	0	0	150	10	40	10	0
長崎県	1,486	880	540	118	50	70	74	50	30	19	20	0	370	40	130	20	30
熊本県	1,057	720	320	194	130	70	88	60	30	15	10	10	560	20	120	10	10
大分県	1,015	720	240	148	100	50	70	50	20	9	10	0	490	30	100	0	80
宮崎県	493	230	230	71	30	40	42	20	20	20	10	0	220	20	100	0	0
鹿児島県	1,214	600	550	127	60	70	89	60	40	18	10	10	600	60	180	20	10
沖縄県	1,765	1,120	490	136	90	50	70	70	10	51	50	0	290	180	190	40	30
運輸局等(再掲) 2)																	
北海道運輸局	2,546	1,380	1,140	367	160	210	215	130	90	72	60	10	1,080	180	460	110	60
東北運輸局	5,508	3,180	2,170	916	480	420	419	260	160	85	30	30	2,970	700	710	90	80
関東運輸局	8,826	5,560	3,050	1,463	640	820	750	410	340	255	140	120	3,570	390	1,510	280	670
北陸信越運輸局	7,712	6,110	1,220	813	580	240	432	340	90	72	50	20	4,610	390	470	60	310
中部運輸局	7,226	4,630	2,340	963	540	420	559	400	160	121	80	40	3,950	330	880	110	660
近畿運輸局	5,310	3,690	1,360	919	590	330	440	290	150	179	130	50	2,210	160	820	180	290
中国運輸局	3,108	1,870	1,220	488	230	260	279	170	110	56	30	30	1,370	130	670	60	30
四国運輸局	2,361	1,400	880	241	140	120	140	80	60	36	20	20	880	40	520	40	70
九州運輸局	6,456	3,730	2,490	915	470	440	488	300	190	110	60	50	2,810	190	950	110	140
沖縄総合事務局	1,765	1,120	490	136	90	50	70	60	10	51	50	0	290	180	190	40	30

1) 宿泊目的割合不詳及び宿泊施設タイプ不詳及び簡易宿所を含む。

2) 長野県は北陸信越運輸局、福井県は中部運輸局に含まれる。

3) 従業者数10人未満を含む。

第2表 年、月(12区分及び四半期)、施設所在地(47区分及び運輸局等)、従業者数(3区分)、宿泊目的割合(2区分)別延べ宿泊者数並びに年、月(12区分及び四半期)、施設所在地(47区分及び運輸局等)、宿泊目的割合(2区分)別外国人延べ宿泊者数

(人泊)

施設所在地(47区分及び運輸局等)	10~29人				30~99人				100人以上				外国人延べ宿泊者数(1)		宿泊目的割合(2区分)			
	従業者数(3区分、宿泊目的割合(2区分))				従業者数(3区分、宿泊目的割合(2区分))				従業者数(3区分、宿泊目的割合(2区分))				外国人延べ宿泊者数(1)		宿泊目的割合(2区分)			
	延べ宿泊者数(1、3)	観光目的の宿泊者が50%以上(3)	観光目的の宿泊者が50%未満(3)	1)	延べ宿泊者数(1)	観光目的の宿泊者が50%以上(3)	観光目的の宿泊者が50%未満(3)	1)	延べ宿泊者数(1)	観光目的の宿泊者が50%以上(3)	観光目的の宿泊者が50%未満(3)	1)	延べ宿泊者数(1)	観光目的の宿泊者が50%以上(3)	観光目的の宿泊者が50%未満(3)	外国人延べ宿泊者数(1)	観光目的の宿泊者が50%以上(3)	
平成25年1~12月 計	465,893,470	228,548,420	236,485,480	132,830,700	68,965,060	63,725,320	119,654,560	83,099,870	36,543,840	18,636,550	14,833,070	33,495,730	11,510	108,930	31,510	108,930	33,495,730	11,510
北海道	30,970,470	18,247,220	12,719,300	9,278,160	5,472,770	3,805,400	9,950,450	8,667,450	2,611,890	1,863,000	1,483,000	3,069,750	62,480	32,480	29,760	62,480	32,480	29,760
青森県	4,759,730	1,424,250	3,255,500	1,316,270	551,620	764,650	1,377,490	1,002,900	100,290	458,330	32,480	65,320	48,770	30,240	15,030	65,320	30,240	15,030
岩手県	5,590,690	2,855,810	2,721,210	2,176,630	1,297,880	878,740	1,239,490	884,880	48,770	884,880	30,240	65,320	48,770	30,240	15,030	65,320	30,240	15,030
宮城県	11,334,900	3,831,720	7,444,470	3,330,090	1,804,660	2,875,030	2,109,070	1,606,620	1,438,810	1,002,900	73,220	106,600	51,150	36,140	19,800	106,600	36,140	19,800
秋田県	3,493,090	1,350,020	2,142,690	1,241,600	616,450	957,770	1,045,990	625,560	361,140	361,140	16,860	37,410	199,500	20,130	16,860	37,410	199,500	20,130
山形県	5,430,680	2,956,000	2,437,570	1,807,510	1,011,100	1,024,500	1,011,100	502,110	302,610	199,500	18,370	41,830	148,450	23,460	18,370	41,830	148,450	23,460
福島県	10,748,340	3,998,920	5,636,690	3,484,230	2,409,070	3,057,510	1,768,860	1,288,650	1,354,630	1,206,180	18,370	41,830	148,450	23,460	18,370	41,830	148,450	23,460
茨城県	5,154,170	1,599,920	3,754,260	2,018,770	1,171,950	1,447,360	1,671,360	1,011,670	341,100	341,100	84,860	88,490	88,490	3,640	84,860	88,490	3,640	84,860
栃木県	9,717,140	6,508,070	3,204,900	1,277,230	3,285,480	2,174,810	1,110,670	1,629,890	1,373,310	256,590	89,910	178,960	178,960	89,910	89,050	178,960	89,910	89,050
群馬県	9,138,510	6,591,420	2,539,820	1,097,000	3,053,340	2,397,790	1,533,870	1,502,360	31,510	108,930	56,970	108,930	56,970	5,440	92,120	108,930	56,970	5,440
埼玉県	3,974,240	1,715,910	3,244,480	1,73,960	1,559,610	2,65,890	1,006,790	585,410	46,580	538,830	821,560	97,570	5,440	5,440	92,120	97,570	5,440	92,120
千葉県	20,398,580	13,918,870	6,475,810	3,824,680	2,333,320	3,778,690	2,733,600	1,045,090	11,528,640	8,951,720	2,226,680	2,048,240	2,048,240	3,835,480	5,995,430	2,048,240	3,835,480	5,995,430
東京都	52,824,060	11,838,920	40,948,230	13,708,640	12,462,640	13,162,430	10,091,940	20,236,570	11,989,940	9,830,950	640,400	1,067,440	1,067,440	427,400	640,400	1,067,440	427,400	640,400
神奈川県	16,840,830	8,361,900	8,414,270	4,292,600	2,865,330	5,492,220	2,579,780	2,912,440	3,154,740	1,734,610	640,400	1,067,440	1,067,440	427,400	640,400	1,067,440	427,400	640,400
新潟県	9,676,970	5,318,830	4,285,530	1,736,000	2,044,320	2,769,940	1,656,250	1,500,440	928,210	45,750	60,730	106,510	106,510	45,750	60,730	106,510	45,750	60,730
富山県	3,821,370	1,721,920	2,096,630	1,169,440	687,820	381,330	415,570	194,870	260,700	136,290	61,830	136,290	136,290	47,460	61,830	136,290	47,460	61,830
石川県	7,449,930	3,989,290	3,462,800	1,718,850	1,326,970	3,349,660	2,024,750	1,502,830	1,287,170	1,171,180	155,210	328,380	328,380	171,180	155,210	328,380	171,180	155,210
福井県	3,250,950	1,698,270	1,535,460	800,680	494,580	1,294,820	693,690	601,120	291,480	263,210	13,960	30,360	30,360	13,960	13,960	30,360	13,960	13,960
山梨県	6,928,770	5,336,180	1,591,460	1,148,080	734,520	2,207,310	1,631,950	1,115,200	1,104,020	457,270	34,960	457,270	457,270	34,960	34,960	457,270	34,960	34,960
長野県	18,750,560	14,079,170	4,641,450	3,720,750	1,989,940	5,132,440	3,926,150	2,550,940	2,177,390	373,550	90,510	543,090	543,090	80,240	40,660	543,090	80,240	40,660
岐阜県	6,042,480	3,861,750	2,163,920	1,711,050	1,024,950	1,847,660	1,447,660	1,253,570	69,950	416,740	70,160	416,740	416,740	346,550	70,160	416,740	346,550	70,160
静岡県	20,923,330	13,491,790	7,004,620	5,394,970	3,230,880	6,696,450	5,042,240	3,996,910	3,091,140	1,968,780	235,400	559,740	559,740	320,160	235,400	559,740	320,160	235,400
愛知県	14,623,230	3,288,980	11,347,310	6,187,870	4,812,350	2,807,240	2,567,140	1,867,560	1,147,560	212,570	934,480	212,570	934,480	212,570	934,480	212,570	934,480	212,570
三重県	9,686,440	5,310,820	4,375,620	3,344,300	1,633,510	2,519,020	1,795,390	1,396,970	1,082,900	71,180	59,720	130,890	130,890	71,180	59,720	130,890	71,180	59,720
滋賀県	4,074,590	2,415,090	1,653,990	1,332,090	842,580	796,950	412,440	323,440	257,200	80,240	40,660	80,240	80,240	40,660	40,660	80,240	40,660	40,660
京都府	20,087,510	14,006,150	6,080,220	4,979,070	3,387,710	1,590,220	4,504,880	3,605,590	5,602,600	2,316,370	308,760	2,316,370	2,316,370	2,316,370	308,760	2,316,370	2,316,370	308,760
大阪府	6,143,710	17,337,720	5,912,460	967,240	4,945,220	1,721,420	5,940,820	8,101,370	5,038,890	2,018,080	2,996,430	2,018,080	2,018,080	2,996,430	2,018,080	2,996,430	2,018,080	2,996,430
兵庫県	23,226,080	7,074,600	16,111,590	3,178,910	977,370	2,201,530	3,516,710	1,809,420	3,037,710	1,134,640	313,840	3,037,710	3,037,710	1,134,640	313,840	3,037,710	1,134,640	313,840
奈良県	2,480,220	2,047,030	433,190	906,070	174,890	464,330	343,850	343,850	454,480	187,100	10,230	187,100	187,100	160,440	10,230	187,100	160,440	10,230
和歌山県	4,441,600	3,657,070	774,420	972,030	610,360	1,395,220	1,245,540	1,411,750	1,330,650	160,440	26,370	160,440	160,440	160,440	26,370	160,440	160,440	26,370
鳥取県	3,540,200	1,734,850	1,805,780	731,930	459,120	1,253,940	919,260	334,670	325,930	187,910	27,110	187,910	187,910	19,420	27,110	187,910	19,420	27,110
島根県	3,274,100	1,401,020	1,869,470	1,040,120	372,840	1,246,140	476,210	769,940	267,550	267,550	12,360	267,550	267,550	12,360	12,360	267,550	12,360	12,360
岡山県	5,216,680	1,753,940	3,426,490	1,716,070	1,308,010	1,765,190	853,270	911,920	498,600	249,410	58,390	498,600	498,600	25,610	58,390	498,600	25,610	58,390
広島県	7,942,310	2,540,780	5,401,500	2,987,540	1,205,830	4,333,660	2,162,820	1,881,700	1,226,410	1,496,800	216,160	1,496,800	1,496,800	216,160	216,160	1,496,800	216,160	216,160
山口県	4,379,090	1,738,360	2,640,270	1,513,900	435,280	1,078,620	606,940	672,320	706,420	539,080	23,010	539,080	539,080	23,010	23,010	539,080	23,010	23,010
徳島県	2,286,720	748,010	1,503,700	676,920	196,470	472,430	393,680	169,930	223,750	282,890	16,790	282,890	282,890	16,790	16,790	282,890	16,790	16,790
香川県	3,585,200	1,501,080	2,073,260	927,830	154,980	772,850	1,139,750	617,690	522,060	895,100	53,880	895,100	895,100	53,880	53,880	895,100	53,880	53,880
愛媛県	3,999,020	1,198,510	2,394,110	962,510	142,070	1,205,700	488,920	716,780	331,020	16,530	50,460	331,020	331,020	16,530	50,460	331,020	16,530	50,460
高知県	2,873,700	1,234,230	1,635,160	950,230	260,000	690,230	751,210	342,300	408,910	145,140	13,240	408,910	408,910	145,140	13,240	408,910	145,140	13,240
福岡県	13,986,570	3,025,470	10,941,930	5,588,580	737,270	3,544,680	793,390	2,751,290	1,019,710	2,093,850	649,180	2,093,850	2,093,850	649,180	649,180	2,093,850	649,180	649,180
佐賀県	2,637,180	1,128,840	1,508,340	1,205,830	433,960	771,860	785,350	441,280	252,490	221,400	27,270	252,490	252,490	27,270	27,270	252,490	27,270	27,270
長崎県	7,294,300	3,704,370	3,541,100	2,046,000	602,870	1,443,130	2,369,940	1,331,040	1,138,900	316,370	108,610	1,138,900	1,138,900	316,370	108,610	1,138,900	316,370	108,610
熊本県	7,067,610	3,398,510	3,649,770	2,375,110	885,350	1,488,910	2,484,140	1,178,640	1,209,750	682,310	101,020	1,209,750	1,209,750	101,020	101,020	1,209,750	101,020	101,020
大分県	6,711,060	4,428,020	2,283,220	2,241,580	808,930	1,432,650	1,940,020	1,419,680	503,340	1,572								

第2表 年、月(12区分及び四半期)、施設所在地(47区分及び運輸局等)、従業者数(3区分)、宿泊目的割合(2区分)別延べ宿泊者数(続き)
並びに年、月(12区分及び四半期)、施設所在地(47区分及び運輸局等)、宿泊目的割合(2区分)別外国人延べ宿泊者数(続き)

施設所在地(47区分及び運輸局等)	延べ宿泊者数(D、3)	従業者数(3区分)、宿泊目的割合(2区分)					外国人延べ宿泊者数(2区分)							
		10～29人					100人以上							
		1)	2)	3)	4)	5)	1)	2)	3)	4)	5)			
平成25年1～3月計	104,093,970	50,240,770	53,697,460	28,543,780	8,572,710	19,968,130	29,513,130	15,097,920	14,388,170	27,221,890	18,977,740	8,244,140	3,659,770	3,027,410
北海道	6,523,120	3,849,160	2,673,960	1,341,880	483,940	857,930	2,017,180	1,180,370	827,810	2,269,390	1,956,000	313,390	579,870	114,010
青森県	842,210	245,950	506,260	317,680	54,040	263,640	270,690	88,440	132,240	98,890	82,960	15,930	7,440	4,990
岩手県	1,263,090	667,040	590,810	348,020	66,880	281,140	470,720	295,900	174,830	247,450	237,990	15,620	12,570	3,010
宮城県	2,900,860	843,930	2,028,740	95,110	687,060	700,450	346,720	394,740	443,710	347,790	95,920	22,610	6,040	16,570
秋田県	645,980	241,650	401,950	71,240	203,850	221,230	103,380	117,900	117,900	56,540	65,200	9,030	4,030	5,000
山形県	1,139,670	619,480	407,450	236,690	170,760	412,370	203,180	209,180	107,900	42,380	7,460	3,920	7,460	3,920
福島県	2,243,140	1,082,580	1,159,690	351,090	523,930	667,090	353,270	313,820	301,500	271,970	29,530	14,160	9,940	4,210
茨城県	1,167,470	302,590	864,880	435,930	49,920	386,010	344,470	169,790	174,680	109,570	34,940	17,170	15,990	17,060
栃木県	1,981,760	1,213,360	767,820	587,410	273,560	313,270	702,340	424,210	278,130	366,320	310,120	56,210	16,590	17,060
群馬県	2,081,430	1,522,990	556,690	537,070	231,280	305,790	681,160	546,040	135,120	351,130	343,660	7,480	36,120	25,990
埼玉県	906,600	123,830	782,770	406,050	40,470	365,580	296,150	50,200	245,950	134,700	11,320	15,370	14,350	14,350
千葉県	4,695,350	3,205,110	1,490,250	884,960	351,760	533,200	882,140	637,420	244,720	2,038,360	597,350	429,720	221,700	208,020
東京都	12,072,350	2,606,740	9,444,510	3,228,530	287,930	2,940,600	3,018,480	213,800	2,804,690	1,780,840	2,772,740	2,006,130	778,690	1,227,440
神奈川県	3,980,800	1,971,430	2,009,370	1,008,630	359,170	649,660	1,262,290	595,280	667,000	1,200,850	452,260	211,640	82,950	128,690
新潟県	2,428,820	1,497,370	931,350	668,900	253,110	415,790	596,480	346,980	247,500	449,380	330,730	118,660	38,830	14,150
富山県	700,440	311,210	389,230	224,340	82,890	141,450	255,290	177,610	77,680	28,470	49,070	11,400	5,540	5,850
石川県	1,745,500	935,550	806,510	381,310	74,270	307,040	540,640	298,910	345,050	293,020	52,020	68,850	26,810	42,040
福井県	666,460	330,800	335,660	173,500	55,740	117,760	283,720	161,910	121,810	53,530	46,200	7,340	2,110	2,680
山梨県	1,145,660	803,650	341,850	328,110	168,470	159,640	420,840	286,880	133,960	207,520	205,210	2,310	53,900	3,090
長野県	4,403,080	3,503,750	898,730	1,285,660	880,990	404,670	1,021,490	790,900	230,590	600,340	507,920	82,420	200,680	17,580
岐阜県	1,299,520	839,220	460,300	157,740	222,950	414,780	1,014,880	335,210	248,870	235,440	13,440	58,900	47,980	10,920
静岡県	3,408,310	1,657,460	1,277,050	496,290	166,420	307,150	354,270	1,307,150	966,660	798,160	168,940	113,280	70,760	42,510
愛知県	3,141,580	693,570	2,448,000	1,093,090	105,220	987,870	950,410	352,250	598,160	561,980	151,590	410,390	197,420	173,300
三重県	2,211,790	1,173,990	1,037,800	554,850	189,890	364,950	532,240	375,890	156,350	430,540	20,090	24,990	18,520	6,470
滋賀県	754,560	423,770	330,800	238,770	72,580	166,190	172,620	90,690	253,040	232,740	20,300	22,460	12,460	10,000
京都府	3,947,440	2,786,840	1,159,460	1,005,120	613,450	390,520	929,950	738,940	191,010	1,159,330	1,159,330	421,560	364,100	56,720
大阪府	5,476,560	1,379,480	4,097,080	1,308,620	208,620	1,099,770	1,805,090	477,250	1,421,640	1,817,150	1,074,370	809,870	388,390	451,480
兵庫県	3,126,710	1,763,890	1,347,950	716,910	218,840	498,070	853,190	387,450	375,950	963,700	699,350	264,350	94,310	51,560
奈良県	430,870	325,170	105,700	146,660	11,530	35,130	87,600	80,720	6,880	94,690	80,720	20,250	20,630	2,900
和歌山県	991,640	817,000	171,590	226,570	137,630	88,940	303,010	265,290	37,710	325,970	305,720	36,210	33,090	3,110
鳥取県	683,330	355,460	327,880	153,040	70,170	82,860	252,960	182,010	70,950	64,350	16,020	8,450	2,960	2,660
島根県	552,200	219,180	322,820	180,950	60,940	120,010	211,040	70,360	140,680	46,560	46,560	2,420	1,090	1,330
岡山県	1,044,400	397,930	696,470	381,130	360,940	320,010	371,090	184,830	185,220	101,610	52,600	12,650	3,430	9,230
広島県	1,649,270	480,410	1,168,830	606,620	102,670	503,950	444,660	167,930	276,730	405,150	130,410	274,740	66,930	43,610
山口県	1,030,890	385,210	645,680	325,170	85,960	239,220	295,250	134,300	160,950	170,820	129,910	40,910	12,200	6,010
徳島県	465,740	134,180	331,570	136,980	24,240	112,740	83,740	36,280	47,460	68,000	48,150	19,860	3,270	1,610
香川県	816,810	333,880	482,940	214,530	29,410	185,120	250,150	129,400	120,750	208,730	150,510	58,230	12,630	8,700
愛媛県	820,350	257,100	563,250	326,670	182,190	294,680	111,840	182,840	184,130	83,320	100,810	11,550	2,880	8,680
高知県	654,060	227,410	426,610	240,150	82,240	187,900	160,770	61,110	99,660	93,700	63,150	30,560	6,140	5,240
福岡県	3,182,480	628,800	2,553,680	1,266,070	166,720	1,099,320	1,672,710	197,220	675,490	711,490	224,400	487,080	202,910	151,470
佐賀県	628,800	293,690	335,110	318,120	175,390	182,270	106,000	59,700	76,270	106,000	59,700	7,520	12,650	4,700
長崎県	1,541,360	794,850	746,510	444,430	128,580	318,860	536,700	268,900	318,100	318,100	3,730	94,990	70,830	24,170
熊本県	1,407,260	636,290	770,970	349,170	186,570	355,700	454,390	228,040	226,350	219,730	132,860	86,880	93,520	19,510
大分県	1,606,680	1,090,050	516,300	187,270	443,780	330,770	443,800	322,390	121,390	398,760	24,420	126,990	110,470	15,620
宮崎県	997,990	388,830	612,120	271,680	60,800	342,880	443,800	69,800	246,040	199,200	26,040	47,290	38,010	3,140
鹿児島県	1,701,890	739,320	961,370	473,230	82,590	389,140	485,530	239,970	245,570	311,850	325,250	57,430	48,490	8,940
沖縄県	5,310,780	3,469,230	1,820,200	892,500	470,670	421,840	807,170	696,350	110,820	2,093,300	2,079,800	13,500	169,550	28,940
北海道運輸局	6,523,120	3,849,160	2,673,960	1,341,880	483,940	857,930	2,017,180	1,180,370	827,810	2,269,390	1,956,000	313,390	579,870	114,010
東北運輸局	9,032,950	3,700,630	5,296,080	2,905,430	775,060	2,130,370	2,692,540	1,389,830	1,302,710	1,255,980	1,032,240	223,740	47,480	37,690
関東運輸局	28,031,420	11,749,290	16,258,120	7,160,690	1,762,560	5,653,350	7,607,860	2,925,120	4,684,250	9,559,380	3,473,040	4,086,390	2,803,690	1,163,060
北陸運輸局	9,277,840	6,247,870	3,025,830	2,191,260	1,291,260	1,268,950	2,712,820	1,858,130	854,690	1,472,310	1,160,140	312,170	337,330	79,620
中部運輸局	12,406,570	6,445,880	5,939,220	3,479,170	1,004,880	2,474,290	3,442,570	2,532,410	1,310,170	2,261,580	1,641,840	619,740	399,370	235,880
近畿運輸局	14,727,780	7,496,140	7,212,560	3,642,430	1,362,660	2,278,620	4,151,450	2,027,580	2,123,870	4,613,870	3,234,610	1,379,260	1,405,030	575,760
中国運輸局	4,960,080	1,788,180	3,171,660	1,664,840	387,870	1,306,970	1,573,960	739,440	834,520	788,490	404,220	384,270	102,650	63,140
四国運輸局	2,756,970	952,560	1,803,760	806,830	138,570	668,250	789,330	338,630	450,710	554,560	345,120	209,440	33,590	24,210
九州運輸局	11,066,460	4,541,830	6,496,060	3,833,250	955,250	2,877,380	3,318,250	1,402,570	1,888,630	2,353,470	1,650,740	702,270	634,870	227,550
沖縄総合事務局	5,310,780	3,469,230	1,820,200	892,500	470,670	421,840	807,170	696,350	110,820	2,093,300	2,079,800	13,500	169,550	28,940

1) 宿泊目的割合不詳を含む。
2) 長野県は北陸信越運輸局、福井県は中部運輸局に含まれる。
3) 従業者数10人未満を含む。

第2表 年、月(12区分及び四半期)、施設所在地(47区分及び運輸局等)、従業員数(3区分)、宿泊目的割合(2区分)別延べ宿泊者数(続き)
並びに年、月(12区分及び四半期)、施設所在地(47区分及び運輸局等)、宿泊目的割合(2区分)別外国人延べ宿泊者数(続き)

施設所在地(47区分及び運輸局等)	従業員数(3区分)、宿泊目的割合(2区分)										外国人延べ宿泊者数		宿泊目的割合(2区分)			
	10～29人					30～99人					100人以上		うち			
	延べ宿泊者数(D、3)	観光目的の宿泊者が50%未満 ³⁾	1)	観光目的の宿泊者が50%以上	観光目的の宿泊者が50%未満	1)	観光目的の宿泊者が50%以上	観光目的の宿泊者が50%未満	1)	観光目的の宿泊者が50%以上	観光目的の宿泊者が50%未満	観光目的の宿泊者が50%以上	外国人延べ宿泊者数	1)	観光目的の宿泊者が50%以上	観光目的の宿泊者が50%未満
平成25年1月	31,765,400	15,433,640	8,719,070	2,681,050	6,036,330	8,971,080	4,587,760	4,376,540	8,268,080	5,716,720	2,551,330	1,893,680	1,030,830	860,790		
北海道	2,098,160	1,264,380	833,780	417,880	268,980	644,150	384,010	260,140	749,080	649,780	99,300	206,270	171,750	34,520		
青森県	278,770	85,030	193,740	105,630	20,460	74,260	31,190	43,070	30,500	25,350	5,160	3,950	2,070	1,880		
岩手県	408,360	227,530	180,840	109,560	87,000	156,680	103,990	53,100	84,900	82,130	2,770	5,180	4,270	910		
宮城県	865,260	269,050	390,870	239,490	209,090	214,010	110,450	103,560	138,680	109,350	29,280	5,430	1,330	4,100		
秋田県	205,680	80,120	125,330	87,010	61,740	71,080	32,410	38,670	16,450	6,820	9,630	3,180	1,400	1,780		
山形県	348,760	203,900	144,470	78,110	48,700	123,130	64,380	34,160	22,300	11,860	3,600	3,600	2,390	1,220		
福島県	733,970	371,530	362,400	252,430	88,680	220,880	120,200	100,680	99,500	90,510	8,990	1,540	1,330	1,300		
茨城県	339,040	81,850	257,190	128,530	115,910	97,620	46,540	51,080	51,680	12,250	23,230	5,700	5,000	5,000		
栃木県	623,610	377,000	246,350	191,210	102,520	217,410	129,000	88,420	110,310	92,420	17,890	9,490	4,310	5,180		
群馬県	666,770	495,880	170,040	169,620	75,310	214,630	175,380	39,250	105,880	103,370	2,460	9,880	2,420	7,470		
埼玉県	284,660	36,290	248,380	128,160	115,920	92,160	14,040	78,120	42,700	3,720	38,980	4,400	270	4,130		
千葉県	1,412,800	952,040	460,750	256,370	94,830	272,530	196,060	76,480	809,570	620,280	189,290	130,070	64,130	65,940		
東京都	3,699,160	786,430	2,907,550	86,460	901,270	934,740	64,670	870,080	1,390,310	537,370	852,940	572,900	224,830	348,080		
神奈川県	1,215,180	593,270	621,910	309,880	112,130	385,760	177,720	208,040	360,990	217,990	143,010	54,700	20,100	34,600		
新潟県	784,360	511,140	273,190	207,910	119,960	183,220	110,740	72,460	132,220	117,060	35,150	13,270	8,810	4,460		
富山県	212,290	96,680	115,610	68,600	42,700	77,270	54,140	23,130	23,250	14,670	3,050	3,050	1,280	1,770		
石川県	510,540	273,560	236,990	113,100	24,460	88,650	157,850	87,020	98,490	83,750	14,740	18,630	5,810	12,820		
福井県	196,020	100,360	95,660	52,520	18,030	34,490	48,570	36,030	17,760	15,210	2,560	1,020	350	680		
山梨県	335,390	230,610	104,780	88,340	40,300	125,690	85,450	40,240	63,370	62,600	770	11,610	10,640	970		
長野県	1,561,590	1,281,920	709,500	465,610	338,800	334,700	264,990	69,710	211,960	181,660	30,300	90,420	85,950	4,470		
岐阜県	398,940	260,180	138,760	116,780	48,380	127,160	102,950	24,210	74,300	70,380	3,720	14,280	11,690	2,590		
静岡県	1,544,080	1,026,220	511,740	333,390	154,010	233,380	111,080	98,990	286,490	234,570	51,920	26,030	15,130	10,900		
愛知県	975,400	220,140	755,250	332,660	299,710	294,840	111,840	118,400	177,820	128,370	53,710	53,710	5,590	48,120		
三重県	672,430	358,280	314,410	170,770	60,500	163,430	116,400	47,030	131,880	125,110	6,770	5,170	3,600	1,560		
滋賀県	218,820	126,810	92,010	65,390	45,080	49,580	23,550	26,030	71,560	6,270	5,350	2,590	2,590	740		
京都府	1,111,080	783,650	327,070	289,230	172,560	261,110	205,980	55,130	325,510	325,510	-	106,520	93,100	13,120		
大阪府	1,622,540	398,980	1,223,530	374,510	116,170	529,850	113,140	146,710	543,400	210,680	332,720	221,740	98,380	123,360		
兵庫県	967,430	559,150	403,330	217,160	67,590	148,830	112,450	296,870	296,870	215,170	81,700	22,970	8,570	14,400		
奈良県	114,830	82,810	32,300	37,090	10,990	23,940	21,850	2,090	23,810	23,810	-	5,270	1,000	1,000		
和歌山県	286,440	232,600	52,930	41,430	28,500	91,960	81,140	10,820	88,220	82,180	6,040	5,730	5,090	640		
鳥取県	209,180	111,990	97,180	27,130	23,040	72,270	51,680	20,590	17,750	13,160	4,590	2,550	1,810	740		
島根県	165,590	65,240	100,300	53,580	18,070	62,520	20,420	42,110	12,320	12,320	-	590	220	370		
岡山県	314,940	102,650	212,290	123,730	11,810	114,170	57,470	56,700	29,960	13,600	16,360	2,950	310	2,650		
広島県	491,620	137,160	354,460	183,850	29,000	127,040	47,430	79,610	119,080	36,100	82,980	18,380	4,830	13,550		
山口県	310,070	113,200	196,870	97,800	25,210	72,600	38,520	50,030	53,120	40,420	12,700	3,370	1,520	1,850		
徳島県	135,520	35,880	99,640	42,750	7,050	33,690	9,870	13,760	19,310	13,090	6,220	760	320	440		
香川県	227,200	89,710	137,480	61,110	7,760	71,830	36,700	35,130	56,680	40,280	16,400	2,540	390	2,150		
愛媛県	240,500	70,520	169,980	64,170	8,020	86,650	30,370	56,280	56,220	24,440	31,780	2,510	740	1,780		
高知県	175,830	56,020	119,670	70,150	14,630	55,520	41,970	13,800	28,170	16,530	8,350	2,010	130	1,890		
福岡県	980,060	188,270	791,790	388,110	50,400	274,230	61,560	212,670	221,960	70,080	151,880	59,200	13,760	45,450		
佐賀県	204,110	94,810	109,300	101,800	46,560	55,250	24,810	32,770	19,410	16,950	2,470	3,940	2,560	1,380		
長崎県	418,830	209,230	209,600	123,670	35,430	149,370	70,450	78,920	81,620	81,620	1,090	24,230	17,620	6,610		
熊本県	420,800	188,730	232,070	161,900	106,940	132,560	63,660	68,900	71,620	45,660	25,970	26,010	21,380	4,630		
大分県	489,100	331,980	157,980	58,300	99,680	128,380	93,350	35,040	129,810	122,170	7,650	41,650	35,540	6,120		
宮崎県	272,810	95,680	170,340	75,820	58,300	96,680	60,560	72,390	60,560	52,400	8,160	17,020	14,510	760		
鹿児島県	496,210	203,110	292,650	138,690	22,300	140,530	65,650	74,880	108,830	108,830	19,330	16,940	14,350	2,590		
沖縄県	1,520,700	972,120	542,970	250,770	129,450	233,110	201,110	31,990	582,520	578,150	4,370	46,630	38,530	8,110		
運輸局等(再掲) ²⁾																
北海道運輸局	2,098,160	1,264,380	833,780	417,880	268,980	644,150	384,010	260,140	749,080	649,780	99,300	206,270	171,750	34,520		
東北運輸局	2,840,790	1,237,150	1,597,640	920,930	265,490	860,040	463,210	397,830	404,150	336,460	67,690	24,210	13,000	11,220		
関東運輸局	8,576,610	3,553,360	5,016,950	2,259,850	522,340	1,737,720	888,850	1,451,710	2,918,990	1,649,990	1,268,580	798,760	327,400	471,360		
中部運輸局	3,068,790	2,163,290	904,400	855,220	477,510	373,750	252,330	252,330	485,920	391,060	94,860	125,370	101,850	23,510		
近畿運輸局	3,786,850	1,965,190	1,815,550	313,570	752,250	1,167,500	766,140	401,360	688,260	494,920	183,340	100,210	36,350	63,860		
近畿運輸局	4,321,140	2,131,010	389,660	663,290	1,217,710	594,490	623,230	1,355,370	928,640	426,730	367,570	211,990	155,280	155,280		
中国運輸局	1,491,390	530,240	961,090	509,140	111,220	464,550	215,520	249,040	232,230	115,600	116,630	27,840	8,680	19,160		
四国運輸局	779,050	252,130	526,780	238,180	111,220	397,920	200,700	133,350	157,100	94,350	62,750	7,820	1,570	6,250		
九州運輸局	3,281,920	1,311,800	1,962,840	1,147,960	285,460	862,060	396,990	575,580	694,900	477,770	217,130	188,990	119,700	67,530		
沖縄総合事務局	1,520,700	972,120	542,970	250,770	129,450	233,110	201,110	31,990	582,520	578,150	4,370	46,630	38,530	8,110		

1) 宿泊目的割合不詳を含む。
2) 長野県は北陸信越運輸局、福井県は中部運輸局に含まれる。
3) 従業員数10人未満を含む。

第2表 年、月(12区分及び四半期)、施設所在地(47区分及び運輸局等)、従業員数(3区分)、宿泊目的割合(2区分)別延べ宿泊者数(続き)
並びに年、月(12区分及び四半期)、施設所在地(47区分及び運輸局等)、宿泊目的割合(2区分)別外国人延べ宿泊者数(続き)

施設所在地(47区分 及び運輸局等)	延べ 宿泊者数 D、3)	従業員数(3区分)、宿泊目的割合(2区分)					100人以上					外国人延べ 宿泊者数 1)		宿泊目的割合(2区分)			
		10~29人					30~99人					1)		うち			
		観光目的の 宿泊者が 50%以上	観光目的の 宿泊者が 50%未満	観光目的の 宿泊者が 50%未満	観光目的の 宿泊者が 50%未満	観光目的の 宿泊者が 50%未満	観光目的の 宿泊者が 50%以上	観光目的の 宿泊者が 50%以上	観光目的の 宿泊者が 50%未満	観光目的の 宿泊者が 50%未満	観光目的の 宿泊者が 50%未満	観光目的の 宿泊者が 50%未満	観光目的の 宿泊者が 50%未満	観光目的の 宿泊者が 50%未満	観光目的の 宿泊者が 50%未満	観光目的の 宿泊者が 50%以上	観光目的の 宿泊者が 50%未満
平成25年2月	33,058,660	15,619,720	17,384,030	9,153,170	2,672,440	6,479,840	9,324,020	4,660,100	4,651,650	8,424,300	5,847,400	2,576,900	2,277,210	1,308,130	965,070		
北海道	2,278,420	1,324,500	953,920	483,730	163,280	320,440	713,050	416,130	296,920	754,870	643,060	111,810	319,580	265,370	54,210		
青森県	274,550	82,560	192,000	101,180	17,310	83,870	69,850	28,210	41,640	35,250	30,130	5,120	4,880	3,340	1,550		
岩手県	412,720	220,640	189,680	110,570	21,330	89,240	148,730	93,060	55,680	83,200	80,060	3,140	5,620	4,540	1,030		
宮城県	920,090	267,610	642,760	245,880	29,070	216,810	110,380	108,920	137,480	108,470	29,010	7,770	7,770	2,720	5,050		
秋田県	209,110	79,070	129,960	40,130	24,880	65,240	70,520	33,240	37,270	17,570	9,850	3,600	3,600	1,500	2,100		
山形県	390,410	211,900	177,800	142,030	84,740	57,290	134,630	64,340	70,290	35,820	21,000	14,820	4,760	3,410	1,360		
福島県	712,390	338,390	373,610	247,930	80,890	204,740	105,490	99,240	92,870	83,110	9,760	3,660	3,660	2,660	1,300		
茨城県	357,240	79,090	278,160	136,920	10,600	126,310	102,500	45,220	57,280	33,540	10,180	23,360	4,990	1,110	4,880		
栃木県	581,940	341,830	239,040	177,970	81,960	95,540	208,940	122,180	86,760	103,030	85,820	17,210	10,240	5,650	4,580		
群馬県	655,420	475,220	179,840	68,510	68,510	96,750	212,130	168,920	43,210	109,010	106,790	2,220	12,320	4,050	8,270		
埼玉県	282,660	37,150	245,510	114,730	11,920	114,730	89,740	15,140	78,600	39,490	3,180	38,310	4,170	260	3,920		
千葉県	1,438,410	970,890	467,520	274,710	107,770	166,940	268,770	192,690	76,080	796,160	614,640	181,530	136,960	72,920	64,040		
東京都	3,872,930	825,870	3,039,480	1,051,180	92,130	959,050	970,270	66,020	904,250	1,432,980	562,110	870,870	609,660	234,320	375,340		
神奈川県	1,221,490	579,140	642,350	312,870	104,300	208,570	388,180	175,240	212,940	370,100	228,710	141,390	70,540	29,110	41,430		
新潟県	823,750	519,670	304,090	166,880	83,170	133,700	195,540	114,790	80,750	149,770	111,850	37,920	15,740	10,580	5,160		
富山県	237,470	107,850	129,620	76,230	29,110	47,110	134,500	61,730	26,280	78,490	10,000	16,530	4,720	2,520	2,200		
石川県	568,330	300,090	266,970	127,270	24,560	102,710	270,860	170,950	99,910	133,820	96,170	17,640	24,990	10,940	14,040		
福井県	167,960	108,860	107,900	56,420	18,580	37,850	89,450	51,360	38,090	17,330	15,110	2,220	1,620	740	880		
山梨県	339,790	231,240	108,470	98,090	48,250	49,850	123,640	79,800	43,660	62,200	61,430	770	16,050	15,320	730		
長野県	1,480,890	1,187,260	293,550	423,240	292,240	131,000	329,280	253,510	75,770	196,120	167,190	28,930	89,340	85,010	4,330		
岐阜県	422,690	271,100	151,590	49,990	49,990	69,860	134,500	108,860	25,640	74,530	3,960	22,460	18,880	3,580			
静岡県	1,501,310	989,540	505,620	388,680	147,260	241,410	495,100	387,470	107,630	242,820	203,750	50,930	34,900	21,290	13,600		
愛知県	966,930	206,140	760,800	333,230	33,230	310,620	295,200	106,110	189,090	167,890	42,440	125,450	62,420	7,570	54,850		
三重県	645,000	316,480	328,520	165,720	52,720	113,010	155,750	107,480	48,710	113,060	6,430	5,880	8,330	6,430	1,900		
滋賀県	219,330	119,400	99,920	71,030	22,920	48,110	51,000	23,020	27,970	71,280	65,110	6,170	6,820	4,100	2,720		
京都府	1,180,800	813,650	366,830	177,360	118,220	276,980	220,960	56,930	333,050	333,050	101,120	15,540	116,890	101,120	15,540		
大阪府	1,747,930	418,520	1,329,400	457,160	65,360	391,800	571,290	120,900	490,390	551,000	223,510	327,490	273,280	123,600	149,690		
兵庫県	986,390	562,920	419,230	227,250	70,080	157,170	265,770	144,280	121,500	282,290	202,880	79,410	36,970	19,820	17,150		
奈良県	118,730	87,400	31,380	39,310	10,350	22,880	20,980	1,950	26,800	87,220	6,230	5,490	4,820	12,550	670		
和歌山県	287,530	232,050	54,450	66,020	38,970	27,630	87,910	75,650	12,250	93,550	87,220	6,230	13,440	12,550	880		
鳥取県	223,630	119,840	103,790	52,310	26,390	25,920	81,840	58,780	23,060	21,220	15,890	5,230	3,310	2,380	940		
島根県	168,340	64,520	103,820	55,640	16,990	38,650	65,330	20,500	44,830	14,020	14,020	960	960	500	460		
岡山県	320,910	103,660	217,260	113,640	10,590	110,110	52,510	57,600	29,550	14,140	15,410	1,160	3,680	1,160	2,520		
広島県	503,490	139,930	363,530	186,000	31,360	154,640	133,850	46,580	66,580	119,810	36,760	83,050	17,990	6,900	11,100		
山口県	321,490	112,720	208,760	100,850	24,350	76,500	93,190	40,710	52,480	51,080	38,260	12,820	4,480	2,380	2,100		
徳島県	139,280	34,160	105,120	42,460	6,590	35,870	24,130	9,290	14,850	18,800	12,470	6,330	920	400	520		
香川県	248,290	92,600	155,700	67,440	7,440	60,500	73,910	35,670	38,250	60,500	42,550	17,940	3,890	1,500	2,390		
愛媛県	258,580	75,910	182,670	66,120	8,770	57,350	92,710	33,690	59,020	55,910	24,680	31,230	3,670	1,090	2,580		
高知県	199,810	62,990	136,660	72,570	12,910	59,660	48,380	16,770	31,610	28,980	18,860	10,130	2,620	340	2,280		
福岡県	1,008,650	185,260	823,400	404,830	49,160	355,670	276,320	59,200	217,120	224,480	68,450	156,020	68,120	16,430	51,190		
佐賀県	193,050	89,150	103,890	97,600	43,940	53,660	55,700	22,570	33,130	19,420	17,200	2,210	4,520	3,070	1,460		
長崎県	515,940	261,810	254,130	149,200	40,100	109,100	181,840	91,490	90,360	104,540	103,190	1,350	33,570	26,510	7,060		
熊本県	433,160	181,790	251,370	172,820	56,820	116,000	66,560	74,690	66,370	36,440	26,930	7,880	30,530	25,070	5,460		
大分県	500,900	326,050	174,760	168,990	56,520	112,470	137,270	95,780	41,490	128,180	120,300	7,850	45,540	40,950	4,590		
宮崎県	371,690	133,000	226,410	99,300	20,260	79,040	129,660	27,440	89,950	83,370	73,820	9,550	16,650	11,760	1,300		
鹿児島県	532,520	222,330	309,780	151,400	24,410	121,690	151,790	70,600	81,190	121,920	100,520	21,400	24,350	20,380	3,370		
沖縄県	1,768,400	1,108,020	652,970	301,240	154,950	146,290	268,230	229,070	39,160	661,010	657,500	3,510	79,920	71,010	8,790		
北海道運輸局	2,278,420	1,324,500	953,920	483,730	163,280	320,440	713,050	416,130	296,920	754,870	643,060	111,810	319,580	265,370	54,210		
東北運輸局	2,919,260	1,200,160	1,705,820	937,710	258,230	679,480	847,760	434,720	413,040	402,180	330,480	71,700	30,590	18,170	12,380		
関東運輸局	8,748,980	3,540,420	5,200,370	2,343,650	525,450	1,818,040	660,970	603,990	1,502,770	2,946,500	1,672,840	1,273,660	864,930	361,740	503,190		
中部運輸局	3,110,450	2,114,860	994,230	843,610	429,090	533,660	557,700	225,770	282,720	486,240	282,720	101,020	134,780	109,040	25,740		
近畿運輸局	3,752,690	1,892,120	1,854,420	301,770	107,720	772,750	1,270,830	604,840	409,160	670,990	489,420	188,420	129,720	54,910	74,810		
中国運輸局	4,540,750	2,233,940	2,301,220	1,156,660	403,070	753,270	1,075,010	604,840	409,160	670,990	489,420	188,420	129,720	54,910	74,810		
四国運輸局	1,537,860	540,660	997,160	519,030	109,690	409,340	484,320	219,080	265,240	235,570	119,070	116,510	30,440	13,320	17,120		
九州運輸局	845,960	265,650	580,1														

第2表 年、月(12区分及び四半期)、施設所在地(47区分及び運送局等)、従業員数(3区分)、宿泊目的割合(2区分)別延べ宿泊者数(続き)

(人泊)

施設所在地(47区分及び運送局等)	延べ宿泊者数(D、3)	従業員数(3区分、宿泊目的割合(2区分))					100人以上					外国人延べ宿泊者数(1)		宿泊目的割合(2区分)					
		10~29人					30~99人					100人以上		うち					
		1)	2)	3)	4)	5)	1)	2)	3)	4)	5)	1)	2)	3)	4)	5)	6)	7)	
平成25年3月	39,269,910	19,187,410	20,020,420	10,671,220	7,451,370	11,218,030	5,850,070	5,359,990	10,529,500	7,413,620	3,115,880	2,823,340	1,320,790	1,201,550	1,320,790	142,750	168,030	25,270	
北海道	2,146,550	1,260,280	886,270	440,270	141,760	659,980	389,230	270,750	765,450	663,160	102,290	168,030	142,750	1,201,550	142,750	3,600	5,650	1,560	
青森県	288,890	78,370	210,520	110,870	16,270	76,580	29,050	47,530	33,140	27,490	3,530	4,830	2,040	1,560	3,760	4,830	1,070	7,430	
岩手県	442,020	218,890	220,280	127,890	22,980	104,900	99,250	66,060	79,340	75,810	3,530	4,830	2,040	1,560	3,760	4,830	1,070	7,430	
宮城県	1,115,510	307,270	795,110	296,800	35,630	261,170	124,890	142,250	167,600	129,970	37,650	48,200	1,990	1,320	1,320	1,990	2,240	1,120	1,320
秋田県	229,200	82,460	146,660	97,970	21,100	76,870	37,670	41,960	22,520	11,060	11,060	3,010	1,670	1,320	1,670	3,010	3,010	1,670	1,320
山形県	400,500	203,680	196,370	138,610	73,840	154,610	74,460	80,150	37,220	15,700	10,780	7,320	5,740	1,580	5,740	7,320	6,480	3,700	6,120
福島県	796,780	372,660	423,690	274,660	81,520	193,140	127,580	113,900	109,130	104,340	40,550	28,040	6,480	3,700	6,480	28,040	13,920	7,300	7,300
茨城県	471,180	141,650	329,530	170,460	143,790	144,340	78,020	66,320	102,960	131,880	21,110	13,920	6,630	7,300	6,630	13,920	13,920	10,250	10,250
栃木県	777,110	494,530	282,430	218,240	103,180	114,910	275,980	102,960	132,980	131,880	21,110	13,920	6,630	7,300	6,630	13,920	13,920	10,250	10,250
群馬県	759,240	551,490	206,800	202,190	87,460	114,730	254,400	201,740	52,660	136,300	136,310	2,790	3,660	10,250	3,660	6,800	6,800	6,300	6,300
埼玉県	339,280	50,400	288,890	151,240	16,300	134,930	110,250	89,230	52,510	4,430	48,090	6,800	500	6,300	500	6,800	6,800	6,300	6,300
千葉県	1,844,150	1,282,180	561,970	353,880	149,170	240,720	340,880	248,680	92,170	1,029,980	803,450	226,540	84,650	78,040	84,650	162,990	162,990	151,700	151,700
東京都	4,500,260	994,440	3,497,470	1,189,620	109,350	1,080,280	1,113,470	83,110	1,030,360	1,730,280	681,360	823,560	319,550	504,010	319,550	1,048,920	823,560	504,010	504,010
神奈川県	1,544,140	799,030	745,110	385,890	142,740	243,150	488,340	242,320	246,020	469,760	301,910	167,860	33,740	52,650	33,740	86,400	86,400	45,300	45,300
新潟県	820,710	466,570	351,070	244,120	81,590	162,530	123,440	123,440	94,300	147,400	101,820	45,580	9,820	4,530	9,820	45,580	45,580	4,530	4,530
富山県	250,680	106,680	144,000	79,510	27,870	84,690	90,010	61,740	9,880	17,750	17,870	3,630	1,750	1,880	3,630	3,630	1,750	1,880	1,880
石川県	666,630	361,910	303,440	140,940	25,250	115,690	323,830	211,880	111,980	132,740	113,100	19,640	25,230	10,660	10,660	25,230	25,230	15,170	15,170
福井県	253,670	121,580	132,090	64,560	19,140	45,420	109,670	61,980	47,690	18,450	15,880	2,150	1,020	1,130	1,020	2,150	2,150	1,130	1,130
山梨県	470,480	341,810	128,600	141,680	79,920	61,760	171,510	121,450	50,060	81,950	770	26,240	24,840	1,400	24,840	26,240	26,240	1,400	1,400
長野県	1,360,590	1,034,570	325,680	396,810	249,950	146,860	357,510	274,400	85,110	192,260	159,060	38,500	29,720	8,780	29,720	38,500	38,500	8,780	8,780
岐阜県	477,890	307,930	169,960	144,050	93,970	84,690	153,120	123,440	29,720	96,080	90,320	22,160	17,420	4,740	17,420	22,160	22,160	4,740	4,740
静岡県	2,041,850	1,392,540	640,100	494,980	195,010	299,970	668,850	533,290	135,570	320,770	65,650	52,350	34,340	18,010	34,340	52,350	52,350	18,010	18,010
愛知県	1,199,250	267,300	931,960	391,340	116,880	173,460	306,370	134,300	226,070	216,270	59,700	81,290	10,960	7,330	10,960	81,290	81,290	7,330	7,330
三重県	894,360	499,220	395,140	218,360	76,680	141,680	213,060	152,450	60,600	185,600	178,170	7,440	8,490	3,010	8,490	7,440	7,440	3,010	3,010
滋賀県	316,420	177,560	138,860	102,350	29,350	73,000	123,050	35,370	36,680	104,200	60,330	7,870	4,530	4,530	7,870	7,870	4,530	4,530	4,530
京都府	1,655,560	1,189,540	465,550	420,000	263,540	156,000	391,850	312,900	78,950	500,780	500,780	198,160	169,880	28,070	169,880	198,160	198,160	28,070	28,070
大阪府	2,106,100	561,980	1,544,130	476,720	146,720	395,140	930,950	149,420	594,530	722,750	308,350	314,840	136,420	178,430	136,420	314,840	314,840	178,430	178,430
兵庫県	1,172,890	641,820	525,290	272,500	81,170	191,330	326,140	184,140	142,000	384,540	281,300	34,370	14,360	20,010	14,360	34,370	34,370	20,010	20,010
奈良県	197,250	42,290	154,960	56,470	13,790	40,780	37,930	28,440	44,070	44,070	44,070	9,870	8,650	1,220	8,650	9,870	9,870	1,220	1,220
和歌山県	417,680	352,350	64,210	90,630	57,820	32,810	123,140	108,500	14,640	144,200	136,230	7,970	17,040	15,900	15,900	17,040	17,040	15,900	15,900
徳島県	250,530	123,630	126,900	62,900	50,550	33,900	98,850	71,550	27,300	25,480	25,480	2,580	1,300	1,280	2,580	2,580	1,300	1,280	1,280
島根県	218,270	89,420	128,700	71,730	25,890	45,840	83,190	29,450	53,740	20,220	20,220	870	490	490	870	870	490	490	490
岡山県	408,550	141,620	266,930	151,120	15,720	135,990	145,780	74,860	70,920	42,110	21,280	6,020	4,060	4,060	6,020	6,020	4,060	4,060	4,060
広島県	654,150	203,320	450,830	236,760	42,310	194,460	183,760	73,920	109,840	166,260	57,550	30,550	11,580	18,970	11,580	30,550	30,550	18,970	18,970
山口県	399,330	159,290	240,050	126,520	36,400	90,120	113,510	55,080	58,440	66,620	51,230	4,350	2,060	2,060	4,350	4,350	2,060	2,060	2,060
香川県	190,950	64,140	126,810	51,770	10,600	41,180	35,980	17,130	18,850	29,890	7,300	1,590	650	650	1,590	1,590	650	650	650
愛媛県	341,320	151,570	189,760	85,680	14,210	71,470	104,410	57,030	47,380	91,550	23,890	6,200	2,040	4,160	2,040	6,200	6,200	4,160	4,160
高知県	321,260	110,670	210,590	84,870	15,880	68,990	115,310	47,780	67,530	72,000	37,800	5,370	1,060	4,310	1,060	5,370	5,370	4,310	4,310
福岡県	278,420	108,390	169,670	97,430	24,700	72,730	70,430	30,540	39,880	39,820	12,060	1,510	440	1,080	440	1,510	1,510	440	440
佐賀県	1,193,770	255,270	938,500	473,130	67,150	405,980	322,150	76,460	245,690	265,050	85,870	179,180	20,750	54,840	20,750	179,180	179,180	54,840	54,840
熊本県	231,650	109,730	121,920	118,710	18,170	66,490	68,990	28,880	40,100	20,860	18,020	4,190	2,330	1,860	2,330	4,190	4,190	2,330	2,330
長崎県	606,580	323,800	282,780	171,570	53,050	118,520	205,490	106,970	98,520	134,590	133,300	37,190	26,700	10,490	26,700	37,190	37,190	10,490	10,490
鹿児島県	553,300	265,780	287,520	207,550	74,800	132,750	180,580	97,810	82,760	84,740	50,760	38,980	27,560	9,420	27,560	38,980	38,980	9,420	9,420
大分県	616,680	492,030	184,450	191,070	72,450	118,620	133,260	156,290	44,860	165,190	156,290	38,900	33,980	4,920	33,980	38,900	38,900	4,920	4,920
宮崎県	353,490	130,150	215,660	96,560	73,530	116,540	24,860	83,700	83,700	81,320	8,340	13,620	11,750	1,080	13,620	13,620	11,750	1,080	1,080
鹿児島県	673,170	313,880	359,940	183,140	35,880	146,910	103,710	89,500	161,090	135,830	25,270	16,140	13,160	2,990	13,160	16,140	16,140	2,990	2,990
沖縄県	2,021,690	1,389,100	624,260	340,490	186,270	154,220	305,830	266,160	39,670	849,780	844,150	72,050	60,010	12,050	60,010	72,050	72,050	12,050	12,050
北海道	2,146,550	1,260,280	886,270	440,270															

第2表 年、月(12区分及び四半期)、施設所在地(47区分及び運搬局等)、従業員数(3区分)、宿泊目的割合(2区分)別延べ宿泊者数(続き)
並びに年、月(12区分及び四半期)、施設所在地(47区分及び運搬局等)、宿泊目的割合(2区分)別外国人延べ宿泊者数(続き)

施設所在地(47区分 及び運搬局等)	延べ 宿泊者数 D、3)	従業員数(3区分)、宿泊目的割合(2区分)					外国人延べ 宿泊者数					宿泊目的割合(2区分)						
		10~29人					30~99人					100人以上					外国人延べ 宿泊者数 1)	
		1)	2)	3)	4)	5)	1)	2)	3)	4)	5)	1)	2)	3)	4)	5)	6)	7)
平成25年4~6月計	108,423,910	51,874,180	56,482,490	21,210,780	31,079,820	15,723,630	15,338,490	28,607,540	19,588,690	9,018,850	4,937,760	3,928,900	8,508,730	8,508,730	4,937,760	3,928,900	8,508,730	4,937,760
北海道	6,592,270	3,856,540	2,736,730	1,521,470	514,950	1,006,530	2,002,240	2,147,470	1,839,280	308,200	308,200	72,220	507,900	507,900	435,880	72,220	507,900	435,880
青森県	1,184,030	344,280	839,500	397,290	69,330	327,970	340,790	139,770	114,360	25,420	25,420	8,250	18,800	18,800	8,250	18,800	8,250	8,250
岩手県	1,284,310	623,620	653,460	371,120	77,600	293,520	512,310	237,840	193,160	11,900	11,900	11,680	16,130	16,130	11,680	16,130	11,680	11,680
宮城県	2,649,180	924,300	1,724,880	817,150	108,300	708,850	474,540	491,510	344,340	147,170	147,170	26,940	26,940	26,940	8,660	18,280	26,940	8,660
秋田県	876,210	344,890	531,320	325,590	98,780	226,810	335,540	171,910	169,830	59,750	59,750	3,700	3,700	3,700	3,700	3,700	3,700	3,700
山形県	1,270,910	651,510	1,013,400	403,070	202,630	202,440	498,360	228,550	277,990	45,270	45,270	3,420	3,420	3,420	3,420	3,420	3,420	3,420
福島県	2,419,490	1,121,870	1,297,620	804,530	239,930	697,550	406,600	291,500	229,780	69,750	69,750	3,840	3,840	3,840	3,840	3,840	3,840	3,840
茨城県	1,187,900	256,810	931,090	409,320	42,800	366,530	311,940	135,940	114,140	86,110	86,110	16,160	16,160	16,160	16,160	16,160	16,160	16,160
栃木県	2,358,390	1,505,880	852,510	722,050	412,450	309,610	796,490	482,380	314,950	401,720	341,950	32,900	32,900	32,900	32,900	32,900	32,900	32,900
群馬県	2,057,830	1,434,140	623,690	572,640	243,680	328,960	692,340	525,220	167,130	362,780	354,500	7,650	7,650	7,650	7,650	7,650	7,650	7,650
埼玉県	944,430	148,080	796,360	416,000	35,990	380,010	290,400	48,400	242,000	11,320	11,320	1,610	1,610	1,610	1,610	1,610	1,610	1,610
千葉県	4,817,950	3,184,910	1,633,040	959,170	321,830	637,350	864,950	609,170	255,780	2,119,310	589,070	327,650	327,650	327,650	185,910	185,910	327,650	185,910
東京都	13,023,730	2,974,400	10,049,320	3,395,540	321,660	3,073,880	3,216,900	2,77,590	2,939,310	5,018,430	2,071,970	1,071,020	1,071,020	1,071,020	1,583,550	1,583,550	1,071,020	1,583,550
神奈川県	3,871,780	1,963,900	1,809,220	966,790	328,990	637,800	1,248,940	620,720	628,220	1,175,810	734,240	163,100	163,100	163,100	163,100	163,100	163,100	163,100
新潟県	2,014,250	955,690	1,057,770	709,720	200,450	499,270	619,110	352,450	296,740	109,710	174,510	135,200	20,950	20,950	5,730	5,730	20,950	5,730
富山県	863,960	369,610	494,350	268,780	96,380	172,400	314,110	220,020	94,090	103,530	33,230	33,230	60,830	60,830	33,960	33,960	60,830	33,960
石川県	1,690,820	902,480	788,340	358,900	88,740	270,160	731,710	429,730	301,980	394,650	327,750	63,510	63,510	63,510	63,510	63,510	63,510	63,510
福井県	340,930	140,490	402,590	177,550	60,330	114,400	292,430	153,580	138,860	47,890	47,890	5,840	5,840	5,840	5,840	5,840	5,840	5,840
山梨県	1,613,220	1,265,770	347,450	422,230	242,240	179,990	552,500	431,610	120,880	273,850	271,630	160,500	160,500	160,500	8,410	8,410	160,500	8,410
長野県	3,936,370	2,800,410	1,133,100	1,108,570	670,190	438,380	1,113,430	807,880	305,550	817,380	738,010	26,370	26,370	26,370	26,370	26,370	26,370	26,370
岐阜県	1,409,860	864,890	541,980	397,580	144,850	252,740	407,840	261,110	229,110	369,450	297,110	21,900	21,900	21,900	21,900	21,900	21,900	21,900
静岡県	4,594,580	2,866,810	1,718,340	1,199,330	432,900	766,430	1,456,510	1,075,590	380,920	831,020	603,260	227,770	227,770	227,770	77,650	77,650	227,770	77,650
愛知県	3,426,630	732,580	2,694,060	1,159,570	144,700	1,114,860	1,045,070	685,290	615,260	1,670,660	485,210	69,830	69,830	69,830	250,680	250,680	69,830	250,680
三重県	1,930,340	1,129,330	801,010	559,960	167,280	392,680	539,020	388,810	150,220	378,700	353,260	25,440	25,440	25,440	14,190	14,190	25,440	14,190
滋賀県	1,040,050	601,300	437,690	352,630	21,330	301,300	210,530	98,500	112,040	324,760	304,000	20,760	20,760	20,760	12,070	12,070	20,760	12,070
京都府	5,555,540	3,860,420	1,698,130	1,480,280	1,007,870	472,410	1,229,600	1,015,260	214,350	1,471,050	1,471,050	701,810	701,810	701,810	120,170	120,170	701,810	120,170
大阪府	5,672,140	1,463,690	4,208,450	1,353,660	225,230	1,128,430	1,883,250	444,180	1,439,070	2,072,530	750,430	1,322,110	1,322,110	1,322,110	648,160	648,160	1,322,110	648,160
兵庫県	3,006,970	1,571,670	1,434,640	705,860	203,920	794,190	1,017,920	746,910	411,730	1,017,920	746,910	271,010	271,010	271,010	82,540	82,540	271,010	82,540
徳島県	709,600	595,740	113,870	263,530	216,690	46,670	128,550	121,620	6,830	126,560	126,560	55,120	55,120	55,120	4,860	4,860	55,120	4,860
香川県	946,520	782,670	161,330	222,530	132,050	90,470	294,120	276,710	17,410	302,480	283,790	18,690	18,690	18,690	4,940	4,940	18,690	4,940
愛媛県	804,520	343,860	460,010	172,190	58,790	113,400	254,400	186,130	68,270	59,950	36,660	7,840	7,840	7,840	7,840	7,840	7,840	7,840
高知県	797,800	326,020	471,780	254,150	91,520	162,630	320,180	110,590	209,590	66,390	66,390	2,030	2,030	2,030	2,030	2,030	2,030	2,030
山口県	1,371,810	421,680	950,130	442,330	44,280	398,060	424,700	217,920	206,780	124,090	58,050	6,260	6,260	6,260	17,080	17,080	6,260	17,080
広島県	1,977,310	675,650	1,301,660	740,350	178,930	561,420	558,150	226,720	331,440	466,950	161,020	305,930	305,930	305,930	38,690	38,690	305,930	38,690
山口県	1,019,170	376,990	642,180	370,750	108,390	262,360	282,780	121,840	160,940	154,580	106,620	47,960	47,960	47,960	5,970	5,970	47,960	5,970
徳島県	585,860	205,740	380,120	161,100	41,570	119,530	84,930	51,800	33,130	72,860	52,250	20,610	20,610	20,610	4,690	4,690	20,610	4,690
香川県	827,160	313,120	514,040	204,570	22,480	182,090	249,630	126,920	122,710	210,380	144,270	66,110	66,110	66,110	11,590	11,590	66,110	11,590
愛媛県	813,570	268,880	544,690	226,230	36,710	189,610	265,780	97,180	168,600	180,580	79,490	101,090	101,090	101,090	3,310	3,310	101,090	3,310
高知県	646,590	276,150	368,230	212,230	60,940	151,300	166,880	69,880	97,000	114,680	85,060	29,630	29,630	29,630	2,570	2,570	29,630	2,570
福岡県	3,269,900	764,010	2,505,890	1,279,080	200,960	1,078,120	805,890	189,660	616,220	780,530	269,460	511,070	511,070	511,070	162,360	162,360	511,070	162,360
佐賀県	612,050	254,020	358,030	267,280	93,830	173,460	181,660	78,620	103,040	57,640	6,850	5,090	5,090	5,090	8,800	8,800	5,090	8,800
長崎県	1,698,170	872,880	825,290	480,860	141,220	339,640	554,170	284,850	269,320	310,920	307,250	70,590	70,590	70,590	27,700	27,700	70,590	27,700
熊本県	1,831,740	835,990	995,750	551,640	213,670	333,970	752,860	305,970	446,900	276,850	178,000	98,850	98,850	98,850	20,730	20,730	98,850	20,730
大分県	1,509,730	948,960	560,770	527,950	173,160	354,790	453,190	328,900	123,280	284,340	316,560	83,130	83,130	83,130	15,240	15,240	83,130	15,240
宮崎県	795,430	287,540	484,780	249,270	42,590	206,080	249,020	78,460	161,290	162,200	139,420	22,780	22,780	22,780	3,240	3,240	22,780	3,240
鹿児島県	1,742,750	759,980	979,980	522,450	92,690	426,980	509,860	249,020	254,960	372,590	301,960	36,030	36,030	36,030	13,280	13,280	36,030	13,280
沖縄県	4,421,770	3,483,580	935,060	826,470	419,010	407,460	799,860	655,950	143,910	2,108,600	2,094,240	14,350	14,350	14,350	357,120	357,120	14,350	357,120
北海道運搬局	6,592,270	3,856,540	2,736,730	1,521,470	514,9													

第2表 年、月(12区分及び四半期)、施設所在地(47区分及び運輸局等)、従業者数(3区分)、宿泊目的割合(2区分)別延べ宿泊者数(続き)

(人泊)

施設所在地(47区分及び運輸局等)	従業者数(3区分)、宿泊目的割合(2区分)										100人以上			その他							
	延べ宿泊者数(D、3)					10~29人					30~99人					外国人延べ宿泊者数(1)			宿泊目的割合(2区分)		
	延べ宿泊者数(D、3)	観光目的の宿泊者が50%以上(3)	観光目的の宿泊者が50%未満(3)	1)	観光目的の宿泊者が50%以上	観光目的の宿泊者が50%未満	1)	観光目的の宿泊者が50%以上	観光目的の宿泊者が50%未満	1)	観光目的の宿泊者が50%以上	観光目的の宿泊者が50%未満	1)	観光目的の宿泊者が50%以上	観光目的の宿泊者が50%未満	観光目的の宿泊者が50%以上	観光目的の宿泊者が50%未満	観光目的の宿泊者が50%未満			
平成25年4月	35,273,920	16,491,960	18,781,960	9,307,150	2,830,080	7,075,820	10,154,270	5,000,830	5,146,360	9,529,230	6,497,830	3,031,550	3,206,830	1,743,830	1,462,730						
北海道	1,609,610	878,670	730,940	383,560	108,190	275,370	495,420	257,560	237,850	532,230	453,230	79,020	103,760	89,110	14,650						
青森県	324,820	73,800	247,910	116,020	17,780	98,240	90,300	30,730	59,570	28,750	21,600	7,060	5,910	2,810	3,100						
岩手県	387,850	184,260	200,790	112,960	22,140	90,820	153,390	79,540	73,850	66,610	63,120	3,490	8,250	6,190	1,670						
宮城県	861,520	284,400	577,120	268,920	30,010	238,910	239,380	123,730	115,650	156,950	111,590	45,340	11,310	4,590	7,120						
秋田県	266,530	80,380	186,150	92,600	25,830	66,770	144,960	39,480	39,880	16,960	5,850	11,380	3,070	1,350	1,720						
山形県	351,570	162,200	189,370	110,650	48,430	62,220	144,960	62,970	82,020	36,550	22,870	13,680	2,930	1,660	1,270						
福島県	664,620	334,690	429,940	255,830	67,970	187,860	223,840	131,040	92,800	89,650	75,750	13,910	2,700	1,910							
茨城県	397,370	80,530	316,840	137,760	13,300	124,460	203,840	43,210	60,580	40,740	13,300	27,360	5,180	790	5,010						
栃木県	708,870	440,310	268,560	190,700	92,440	98,270	252,090	150,750	101,340	137,920	117,310	20,600	20,700	10,660	10,040						
群馬県	653,680	443,270	210,420	187,180	75,860	111,310	215,850	160,240	58,620	121,560	118,620	2,940	9,800	6,960	2,850						
埼玉県	328,200	50,910	277,280	144,110	12,510	131,600	101,190	17,170	84,020	49,750	3,790	45,960	9,410	600	8,810						
千葉県	1,595,090	1,043,630	551,460	323,930	106,420	217,510	295,320	204,500	90,810	889,560	692,830	196,730	172,830	112,790	60,040						
東京都	4,474,220	1,016,240	3,457,980	1,179,400	108,930	1,070,460	1,107,360	96,200	1,011,170	1,707,330	711,400	995,930	980,470	393,740	586,730						
神奈川県	1,312,060	664,960	644,400	322,890	106,390	216,500	427,860	213,910	213,950	396,540	249,220	147,320	100,160	44,850	55,310						
新潟県	621,800	274,120	347,590	220,650	52,860	167,790	185,910	100,260	85,690	103,620	58,700	44,910	7,690	2,010	5,670						
富山県	267,030	113,010	154,020	83,260	28,480	54,770	97,460	66,400	31,060	30,470	8,010	22,460	21,620	12,100	9,520						
石川県	547,070	283,160	263,920	113,170	24,640	88,530	239,150	138,400	100,750	129,470	105,090	24,380	51,820	25,830	25,890						
福井県	225,060	103,020	121,990	54,020	17,250	36,770	95,770	49,450	46,330	19,470	14,710	2,410	3,370	1,960	1,410						
山梨県	531,290	413,470	117,820	139,180	81,330	57,850	194,760	150,930	43,840	91,530	90,510	1,020	66,950	64,180	2,770						
長野県	1,179,850	814,310	364,530	339,550	193,800	145,750	344,470	244,130	100,340	248,150	267,740	26,740	52,640	40,560	12,080						
岐阜県	460,850	285,970	174,580	132,490	48,670	83,820	134,880	106,130	28,750	103,750	99,080	4,670	61,180	52,970	8,210						
静岡県	1,866,810	986,210	597,760	409,900	146,810	263,090	510,040	376,820	133,220	283,890	203,630	80,260	53,310	29,010	24,300						
愛知県	1,137,110	240,370	896,740	411,730	40,530	353,160	333,160	124,310	228,850	211,380	57,160	154,210	118,520	24,660	93,850						
三重県	364,140	261,340	86,410	52,820	129,500	177,070	127,600	63,200	49,470	133,010	124,460	8,560	13,670	9,370	4,300						
滋賀県	375,790	216,240	159,240	127,310	42,660	84,650	73,640	33,230	40,400	122,680	115,600	7,080	12,850	7,710	5,140						
京都府	1,838,750	1,320,870	517,880	503,680	338,590	165,100	408,070	329,380	78,690	515,240	269,780	468,250	326,240	279,310	46,930						
大阪府	2,015,750	515,660	1,499,080	465,910	78,330	387,580	666,370	132,890	513,480	738,050	269,780	468,250	459,890	194,790	265,100						
兵庫県	1,013,480	516,410	497,070	235,830	60,690	175,150	268,350	127,140	141,220	356,540	260,470	96,080	53,840	20,860	32,980						
奈良県	245,250	204,170	41,080	15,990	44,850	45,170	44,880	44,880	44,880	44,880	44,880	-	25,240	22,740	2,500						
和歌山県	329,410	275,940	52,680	30,950	46,020	30,950	102,570	97,250	5,320	109,900	103,730	6,180	20,830	19,070	1,760						
鳥取県	246,910	98,700	148,210	55,180	18,060	37,120	76,240	58,080	21,160	17,720	6,530	11,190	4,040	1,550	2,490						
島根県	231,920	87,860	144,060	77,110	25,850	51,260	94,680	30,710	63,970	18,300	18,300	-	2,250	1,230	1,020						
岡山県	467,500	142,220	325,290	152,420	136,190	148,240	148,240	76,790	71,450	159,160	20,020	21,910	10,650	3,030	7,610						
広島県	665,270	227,630	437,640	251,610	62,010	189,610	182,970	76,660	106,310	159,160	55,230	103,930	41,960	16,150	25,810						
山口県	326,670	121,190	205,480	119,960	35,570	84,400	92,920	39,780	53,140	49,620	34,360	15,250	3,380	1,680	1,700						
徳島県	212,510	75,290	137,220	57,970	16,090	41,880	30,210	19,030	11,180	18,390	7,020	18,390	4,120	2,600	1,520						
香川県	295,240	114,240	181,010	73,850	8,290	65,560	90,760	47,510	43,250	75,340	52,750	22,590	7,140	3,370	3,770						
愛媛県	274,440	88,260	186,190	77,060	12,960	64,100	89,900	33,740	56,160	60,490	26,350	34,130	6,180	1,500	4,670						
高知県	219,620	94,850	124,770	72,500	20,880	51,620	58,050	24,540	33,520	38,460	28,610	9,850	2,250	1,200	1,050						
福岡県	1,065,460	252,090	813,370	413,850	61,880	351,970	260,120	61,630	198,500	263,410	96,760	166,640	85,730	26,550	59,180						
佐賀県	213,090	87,620	125,470	96,860	35,030	61,830	63,670	26,680	36,990	18,830	16,800	2,030	4,150	1,970	2,180						
長崎県	550,120	263,240	286,880	162,720	48,440	114,280	173,420	83,310	90,100	97,290	96,110	1,180	36,950	24,760	12,200						
熊本県	634,330	279,570	354,770	176,570	68,120	108,450	278,110	99,680	178,430	100,820	68,190	32,630	40,970	32,730	8,240						
大分県	509,550	332,490	177,060	172,600	61,120	112,480	157,880	117,370	40,510	111,900	100,800	10,390	37,300	30,890	6,410						
宮崎県	260,500	94,950	157,250	81,940	14,530	67,410	84,190	24,730	52,360	55,900	47,360	8,530	7,380	6,140	960						
鹿児島県	564,560	255,810	307,840	165,250	30,380	165,630	165,630	84,310	81,330	125,830	104,000	21,820	17,990	13,050	4,940						
沖縄県	1,534,660	1,210,780	321,940	269,780	134,520	135,260	271,460	221,790	49,670	738,820	754,280	4,540	108,310	91,940	16,370						

運輸局等(再掲)2)

北海道運輸局

東北運輸局

関東運輸局

北陸運輸局

中部運輸局

近畿運輸局

中国運輸局

四国運輸局

九州運輸局

沖縄運輸局

沖縄総合事務局

1) 宿泊目的割合不詳を含む。

2) 長野県は北陸信越運輸局、福井県は中部運輸局に含まれる。

3) 従業者数10人未満を含む。

第2表 年、月(12区分及び四半期)、施設所在地(47区分及び運送局等)、従業員数(3区分)、宿泊目的割合(2区分)別延べ宿泊者数(続き)

(人泊)

施設所在地(47区分及び運送局等)	延べ宿泊者数(D、3)	従業員数(3区分)				宿泊目的割合(2区分)				延べ宿泊者数(2区分)				
		10～99人		30～99人		100人以上		うち		観光目的の宿泊者が50%未満		観光目的の宿泊者が50%以上		
		1)	2)	1)	2)	1)	2)	1)	2)	1)	2)	1)	2)	
平成25年5月	38,404,260	18,751,840	19,627,110	10,768,350	3,404,990	7,361,190	10,975,240	5,655,420	5,313,040	9,834,950	6,732,440	3,102,510	1,573,160	1,214,600
北海道	2,296,480	1,347,100	949,380	532,040	180,480	351,570	704,250	406,870	297,380	751,740	641,050	110,690	154,410	24,700
青森県	452,380	140,680	311,690	148,970	28,110	120,860	132,390	54,890	77,500	58,890	49,080	9,810	2,820	3,070
岩手県	461,870	230,360	229,410	134,210	30,770	103,450	178,960	96,590	82,360	73,390	69,190	4,200	4,080	1,510
宮城県	907,970	316,180	591,790	280,680	38,580	242,100	249,390	141,010	108,370	164,300	112,890	51,400	9,510	6,720
秋田県	448,020	136,410	311,610	121,260	40,030	81,230	122,780	66,080	56,710	91,000	111,810	2,430	1,070	1,360
山形県	324,050	107,510	216,540	83,920	27,210	56,700	79,200	41,410	25,670	41,410	25,670	15,740	900	1,260
福島県	820,800	377,390	443,420	276,110	83,590	192,530	233,170	132,170	101,220	84,830	133,300	4,040	1,460	2,580
茨城県	427,890	143,990	283,900	113,990	16,570	97,420	111,080	49,350	61,740	44,780	13,520	31,260	5,460	5,160
栃木県	861,330	559,180	302,150	272,720	159,180	113,540	286,190	173,110	111,070	136,760	116,710	20,040	7,150	11,590
群馬県	742,980	523,820	219,170	208,570	92,960	115,610	187,730	99,280	59,280	119,800	116,870	2,930	5,830	2,620
埼玉県	319,840	56,340	263,500	138,730	13,570	125,170	179,600	80,120	47,810	3,910	43,900	8,070	550	7,520
千葉県	1,675,890	1,105,550	570,350	337,660	114,800	222,860	293,040	206,620	86,410	923,110	725,230	197,880	157,410	59,790
東京都	4,363,570	1,008,640	3,354,930	1,126,100	110,440	1,015,670	1,073,450	93,370	980,080	1,693,370	996,960	821,740	336,130	485,610
神奈川県	1,346,650	698,110	648,560	337,400	118,220	219,180	422,910	216,190	206,720	405,700	253,890	151,810	34,730	53,370
新潟県	728,540	359,070	369,210	253,930	76,280	177,650	218,170	123,170	88,440	102,580	55,330	47,050	2,320	4,890
富山県	321,430	151,530	169,900	100,740	38,300	62,440	117,450	84,050	33,410	40,980	14,340	26,350	14,730	10,140
石川県	617,360	330,460	286,900	131,460	33,580	87,890	265,000	157,250	107,750	139,630	115,190	24,440	24,810	23,400
福井県	277,260	125,670	150,460	64,850	23,220	40,510	101,460	52,940	48,520	15,930	15,930	2,250	1,520	1,440
山梨県	597,490	476,190	121,290	151,640	88,050	63,580	192,870	151,520	41,350	93,650	92,450	1,200	48,800	1,760
長野県	1,494,500	1,089,900	403,170	412,330	258,560	153,780	404,690	298,980	105,720	283,080	264,740	28,340	44,810	8,460
岐阜県	507,980	316,520	191,460	142,380	54,830	88,440	148,590	118,580	29,920	104,730	4,230	54,070	46,590	7,530
静岡県	1,628,290	1,020,140	603,670	428,710	158,590	270,120	514,820	379,700	235,900	285,900	207,460	78,440	41,450	17,440
愛知県	1,190,220	259,030	931,190	517,760	51,760	388,450	358,900	122,610	336,290	57,910	150,550	97,530	19,280	78,250
三重県	714,030	438,770	275,260	201,440	64,710	136,730	141,040	101,460	51,220	132,080	123,340	8,730	5,680	4,590
滋賀県	369,440	214,340	154,720	128,700	44,110	84,590	75,720	37,520	38,220	110,760	103,120	7,640	9,870	4,090
京都府	1,976,900	1,387,500	589,400	536,050	369,640	166,110	443,810	369,640	74,170	520,050	520,050	-	251,120	208,960
大阪府	1,679,930	491,540	1,188,390	441,190	72,990	368,210	472,950	146,690	472,950	696,760	24,270	442,490	166,290	180,080
兵庫県	1,052,270	560,170	491,170	251,780	81,660	170,130	278,830	133,710	145,120	350,890	258,510	92,380	18,000	24,030
奈良県	267,460	227,760	39,700	82,080	17,410	47,080	44,860	2,200	45,820	104,370	97,910	6,470	16,830	15,500
和歌山県	341,320	282,120	58,110	83,640	51,670	31,970	107,430	100,660	6,780	104,370	97,910	6,470	15,380	13,690
鳥取県	303,610	136,220	167,080	65,060	24,600	40,460	95,300	70,250	25,050	21,610	7,790	13,820	3,850	2,310
島根県	294,530	122,260	172,270	96,590	35,900	60,680	117,910	41,040	76,870	23,840	23,840	-	1,670	1,140
岡山県	488,680	157,100	331,580	154,830	16,520	138,310	149,670	78,070	71,600	43,730	19,830	23,890	1,850	4,840
広島県	717,040	251,960	465,080	261,610	63,010	198,600	209,760	87,090	122,660	167,650	59,160	108,490	29,870	17,280
山口県	369,880	143,320	226,560	133,090	40,830	92,260	103,600	47,230	56,380	55,770	39,050	16,720	2,560	1,670
徳島県	209,510	76,500	133,010	56,670	14,600	42,060	31,070	19,180	11,890	25,610	18,560	7,050	1,210	980
香川県	298,100	113,980	184,120	70,780	8,200	62,590	90,780	47,380	43,400	72,220	48,040	24,170	7,530	4,120
愛媛県	305,040	108,310	196,730	86,700	15,130	71,570	97,550	36,700	60,840	66,500	29,970	36,530	1,150	5,220
高知県	247,510	110,700	136,810	79,110	23,950	55,170	62,790	27,700	35,090	43,390	32,900	10,830	1,010	500
福岡県	1,190,240	289,630	900,610	455,290	75,800	379,490	292,840	221,650	284,850	99,150	185,700	81,440	28,370	53,070
佐賀県	225,360	102,990	122,370	93,490	34,990	58,500	66,740	31,500	35,240	24,820	22,240	2,580	1,870	2,440
長崎県	671,550	374,590	296,960	182,210	57,330	124,880	222,000	124,640	97,360	130,770	129,550	1,220	33,580	9,260
熊本県	724,820	330,850	393,980	210,460	85,670	124,790	310,240	120,780	189,470	99,080	62,050	37,030	30,060	5,790
大分県	561,450	348,270	213,180	201,360	65,050	136,510	163,300	119,590	43,710	110,290	98,050	12,240	28,350	4,800
宮崎県	292,510	108,390	184,120	89,250	27,900	62,300	76,950	36,700	57,820	59,670	59,670	9,110	5,090	850
鹿児島県	667,600	302,700	364,900	191,870	35,150	133,650	194,960	98,780	96,090	142,900	116,980	25,920	11,770	4,190
沖縄県	1,422,690	1,112,860	309,300	276,080	142,430	133,650	261,400	215,750	45,660	641,010	641,010	4,920	119,710	18,020
北海道運輸局	2,296,480	1,347,100	949,380	532,040	180,480	351,570	704,250	406,870	297,380	751,740	641,050	110,690	154,410	24,700
東北運輸局	3,415,090	1,438,520	1,974,450	1,100,950	293,290	807,670	1,087,630	569,940	517,690	443,730	337,470	106,260	11,610	16,510
関東運輸局	10,335,650	4,521,110	5,811,640	2,716,810	713,780	2,003,030	2,724,610	1,097,570	1,626,770	3,464,980	2,019,000	1,445,980	529,370	627,410
北陸運輸局	3,161,830	1,930,960	1,229,180	898,460	406,710	491,750	1,005,310	665,440	339,880	575,960	449,810	126,180	78,210	46,890
中部運輸局	5,887,330	3,163,410	2,722,070	1,540,590	353,130	920,350	1,174,490	835,050	501,080	751,320	507,110	244,210	206,290	109,250
近畿運輸局	2,173,740	810,850	1,362,570	711,170	180,850	530,320	676,230	324,880	352,550	312,590	149,680	162,920	46,310	27,240
中国運輸局	1,060,160	409,490	650,180	293,260	61,880	231,390	282,190	130,960	151,220	207,660	129,070	78,590	17,600	10,830
四国運輸局	4,333,530	1,857,410	2,466,260	1,424,340	370,340	1,052,740	1,343,180	595,040	741,370	852,370	578,570	273,800	128,810	80,390
沖縄運輸局	1,422,690	1,112,860	309,300	276,080	142,430	133,650	261,400	215,750	45,660	641,010	641,010	4,920	119,710	18,020

1) 延べ宿泊者数(再掲)2)

3) 従業員数10人未満を含む。

4) 宿泊目的割合不詳を含む。

5) 長野県は北陸運輸局、福井県は中部運輸局に含まれる。

6) 従業員数10人未満を含む。

第2表 年、月(12区分及び四半期)、施設所在地(47区分及び運輸局等)、従業員数(3区分)、宿泊目的割合(2区分)別延べ宿泊者数(続き)

(人泊)

施設所在地(47区分及び運輸局等)	延べ宿泊者数(D、3)	従業員数(3区分、宿泊目的割合(2区分))					100人以上					うち		宿泊目的割合(2区分)					
		10~29人					30~99人					外国人延べ宿泊者数(1)		観光目的の宿泊者が50%以上		観光目的の宿泊者が50%未満			
		1)	観光目的の宿泊者が50%未満	2)	観光目的の宿泊者が50%未満	3)	1)	観光目的の宿泊者が50%未満	2)	観光目的の宿泊者が50%未満	3)	1)	観光目的の宿泊者が50%以上	2)	観光目的の宿泊者が50%以上	3)	1)	観光目的の宿泊者が50%以上	2)
平成25年6月	34,745,730	16,630,380	18,096,220	9,735,670	2,959,690	6,773,780	5,067,390	4,879,090	9,243,360	6,358,560	2,884,790	2,872,920	2,872,920	1,620,770	1,251,580	2,872,920	2,872,920	1,620,770	1,251,580
北海道	2,687,180	1,630,770	1,056,410	605,870	226,270	379,600	472,760	329,820	863,480	744,990	118,490	225,220	225,220	192,450	32,870	225,220	225,220	192,450	32,870
青森県	409,840	129,800	279,900	132,310	23,430	108,570	54,540	63,560	52,130	43,590	8,540	7,000	7,000	4,380	4,380	7,000	7,000	4,380	4,380
岩手県	434,590	209,010	223,260	123,940	24,690	99,250	98,350	81,620	65,070	60,850	4,210	3,800	3,800	2,530	1,270	3,800	3,800	2,530	1,270
宮城県	879,690	323,720	565,970	267,350	39,710	227,840	140,070	113,700	170,290	119,860	50,430	61,200	61,200	1,680	4,440	61,200	61,200	1,680	4,440
秋田県	315,640	128,100	187,530	111,730	32,930	78,800	66,350	57,840	21,880	21,880	12,490	3,570	3,570	1,280	2,280	3,570	3,570	1,280	2,280
山形県	471,320	181,810	219,530	152,700	81,990	70,710	86,390	96,260	45,300	29,450	15,850	1,450	1,450	560	890	1,450	1,450	560	890
福島県	834,060	403,800	424,270	272,680	88,380	184,210	142,820	97,480	95,090	82,500	12,590	4,350	4,350	1,590	2,760	4,350	4,350	1,590	2,760
茨城県	363,640	83,000	279,630	127,680	12,920	114,650	97,070	53,680	41,730	27,500	61,170	170	170	5,990	5,990	61,170	61,170	5,990	5,990
栃木県	788,190	506,390	281,800	258,630	160,830	97,800	156,520	101,700	127,050	107,920	19,130	16,930	16,930	5,660	11,270	16,930	16,930	5,660	11,270
群馬県	661,170	467,050	194,110	176,900	74,860	102,040	177,260	52,230	121,410	119,010	2,410	6,150	6,150	3,970	2,190	6,150	6,150	3,970	2,190
埼玉県	296,400	40,820	255,570	133,150	9,910	123,240	91,150	3,620	42,740	42,740	460	8,210	8,210	460	8,210	8,210	460	8,210	460
千葉県	1,546,970	1,035,740	511,240	297,590	100,610	196,980	276,590	198,040	895,710	701,250	194,460	183,310	183,310	117,240	66,070	183,310	183,310	117,240	66,070
東京都	4,185,930	949,520	3,236,410	1,090,940	102,290	987,570	1,036,090	88,030	1,617,720	664,160	953,560	852,360	852,360	341,150	511,210	852,360	852,360	341,150	511,210
神奈川県	1,213,070	600,830	609,170	306,500	104,390	202,110	398,170	190,620	207,550	231,140	142,430	86,590	86,590	32,170	54,420	86,590	86,590	32,170	54,420
新潟県	663,910	322,500	341,050	235,140	71,300	163,840	127,030	88,090	103,510	60,270	43,240	6,060	6,060	1,410	4,660	6,060	6,060	1,410	4,660
富山県	275,490	150,420	84,780	29,600	55,190	69,570	32,390	21,510	10,880	14,340	7,210	7,210	7,210	17,940	17,940	7,210	7,210	17,940	17,940
石川県	526,380	288,860	237,520	114,260	30,520	83,740	134,090	93,480	125,550	107,470	18,070	30,700	30,700	12,760	17,940	30,700	30,700	12,760	17,940
福井県	244,020	112,240	130,430	58,670	19,860	37,470	51,190	44,010	14,650	12,450	2,200	3,660	3,660	1,300	1,300	3,660	3,660	1,300	1,300
山梨県	484,440	376,110	108,330	131,410	72,860	58,550	164,870	129,170	35,700	88,670	0	53,160	53,160	49,270	3,890	53,160	53,160	49,270	3,890
長野県	1,262,020	886,200	365,400	356,690	217,840	138,850	364,270	264,770	99,500	276,150	24,300	27,470	27,470	21,640	8,830	27,470	27,470	21,640	8,830
岐阜県	441,030	262,390	178,630	121,810	41,340	96,780	96,780	27,680	96,780	93,310	3,420	29,530	29,530	23,790	5,770	29,530	29,530	23,790	5,770
静岡県	1,379,480	860,470	516,910	360,720	127,510	431,660	319,070	112,580	261,230	192,170	69,060	39,020	39,020	24,630	14,390	39,020	39,020	24,630	14,390
愛知県	1,099,310	323,170	866,130	411,530	359,120	333,010	112,860	220,150	195,430	143,440	104,460	104,460	25,890	78,580	78,580	104,460	104,460	25,890	78,580
三重県	591,050	326,420	264,300	176,200	49,760	169,690	120,170	49,530	113,610	105,460	8,150	9,890	9,890	4,590	5,300	9,890	9,890	4,590	5,300
滋賀県	294,820	170,730	123,730	96,620	34,560	62,060	61,170	27,760	33,410	85,280	6,050	6,160	6,160	3,310	2,850	6,160	6,160	3,310	2,850
京都府	1,742,890	1,152,040	590,850	440,550	299,640	140,910	377,730	316,240	61,480	435,760	244,620	244,620	213,540	31,070	31,070	244,620	244,620	213,540	31,070
大阪府	9,770,460	463,490	1,320,980	426,560	73,920	352,640	452,630	637,750	226,380	411,370	398,650	398,650	195,660	202,990	202,990	398,650	398,650	195,660	202,990
兵庫県	1,412,230	496,100	444,960	218,180	116,580	156,610	121,610	125,390	310,490	227,930	82,560	43,210	43,210	17,680	25,530	43,210	43,210	17,680	25,530
奈良県	196,890	63,170	33,270	76,440	13,070	36,640	34,600	2,050	34,600	34,600	3,860	13,050	13,050	1,070	1,070	13,050	13,050	1,070	1,070
和歌山県	275,790	224,630	50,550	61,920	34,360	27,560	84,120	78,800	5,320	88,200	82,160	88,200	15,190	1,410	1,410	88,200	88,200	15,190	1,410
鳥取県	254,000	108,950	144,720	51,950	16,130	35,820	82,860	60,800	22,060	20,630	11,660	5,040	5,040	3,040	3,040	5,040	5,040	3,040	3,040
島根県	271,360	115,910	155,450	80,460	29,770	50,690	107,580	38,840	68,750	24,250	280	1,190	1,190	280	280	1,190	1,190	280	280
岡山県	415,620	122,370	293,250	135,080	11,520	123,960	126,780	63,050	38,440	18,200	20,240	6,000	6,000	1,370	4,630	6,000	6,000	1,370	4,630
広島県	597,000	196,060	400,940	227,130	53,920	173,220	165,430	62,960	102,460	140,140	46,630	24,720	24,720	9,950	14,770	24,720	24,720	9,950	14,770
山口県	322,620	112,490	210,140	117,700	32,000	85,700	86,270	34,840	51,430	33,210	15,990	3,290	3,290	1,740	1,560	3,290	3,290	1,740	1,560
徳島県	163,840	54,050	109,790	46,460	10,870	35,590	23,650	13,590	10,060	15,300	6,540	1,460	1,460	890	570	1,460	1,460	890	570
香川県	233,820	84,910	148,910	59,930	5,990	53,940	68,090	32,040	36,050	43,480	19,340	6,310	6,310	3,700	3,700	6,310	6,310	3,700	3,700
愛媛県	234,090	72,320	161,770	62,550	8,620	53,940	26,740	51,590	53,590	23,160	30,430	4,830	4,830	4,180	4,180	4,830	4,830	4,180	4,180
高知県	178,470	70,600	107,870	60,620	16,110	44,520	17,640	28,390	32,900	32,900	1,730	720	720	1,010	1,010	720	720	1,010	1,010
福岡県	1,014,210	222,290	791,920	409,930	63,270	346,660	57,200	196,080	232,270	73,510	188,730	70,590	70,590	20,480	50,110	70,590	70,590	20,480	50,110
佐賀県	173,590	63,400	110,190	76,940	23,810	53,130	51,250	20,440	13,990	11,760	2,240	5,440	5,440	1,260	4,180	5,440	5,440	1,260	4,180
長崎県	476,500	235,050	241,450	135,930	35,460	100,480	158,760	76,900	81,850	81,590	1,270	27,750	27,750	21,510	6,250	27,750	27,750	21,510	6,250
熊本県	472,580	225,580	247,000	164,610	59,880	104,730	164,510	85,510	79,010	47,760	29,190	40,600	40,600	33,900	6,710	40,600	40,600	33,900	6,710
大分県	438,740	268,200	170,540	153,790	47,990	105,500	132,000	92,940	39,060	95,080	85,490	27,920	27,920	23,900	4,020	27,920	27,920	23,900	4,020
宮崎県	242,410	88,200	154,190	78,080	11,710	66,370	79,810	24,910	51,070	46,380	41,900	10,640	10,640	1,440	1,440	10,640	10,640	1,440	1,440
鹿児島県	510,590	201,470	308,290	165,320	143,390	143,390	65,840	80,990	103,870	80,990	22,890	15,370	15,370	4,160	4,160	15,370	15,370	4,160	4,160
沖縄県	1,464,420	1,159,950	303,820	280,620	142,070	138,550	267,000	218,410	48,580	703,840	698,950	167,810	167,810	145,480	22,330	167,810	167,810	145,480	2

第2表 年、月(12区分及び四半期)、施設所在地(47区分及び四半期)、施設所在地(47区分及び四半期)、従業員数(3区分)、宿泊目的割合(2区分)別延べ宿泊者数(続き)

(人泊)

施設所在地(47区分及び運輸局等)	延べ宿泊者数(D、3)	従業員数(3区分)、宿泊目的割合(2区分)					100人以上					うち		宿泊目的割合(2区分)		
		10～99人					100人以上					外国人延べ宿泊者数 1)	観光目的の宿泊者が50%未満	観光目的の宿泊者が50%未満	観光目的の宿泊者が50%未満	
		1)	観光目的の宿泊者が50%以上	観光目的の宿泊者が50%未満	観光目的の宿泊者が50%以上	観光目的の宿泊者が50%未満	1)	観光目的の宿泊者が50%以上	観光目的の宿泊者が50%未満	観光目的の宿泊者が50%以上	観光目的の宿泊者が50%未満					
平成25年7月	41,345,880	20,705,930	11,540,720	3,810,960	7,725,800	11,335,730	5,867,730	10,278,810	7,147,710	3,131,100	3,131,100	3,453,950	1,927,880	1,425,930	367,890	63,830
北海道	3,479,390	2,067,650	1,410,560	294,490	496,020	962,850	577,660	1,035,380	909,520	125,860	125,860	431,720	367,890	63,830	2,300	1,200
青森県	456,390	147,320	309,070	157,750	129,690	139,730	58,640	63,930	44,410	9,520	9,520	3,480	2,270	7,470	1,200	1,200
岩手県	489,950	295,170	254,780	143,790	114,420	190,090	107,450	82,630	63,930	4,190	4,190	3,480	2,270	7,470	1,200	1,200
宮城県	879,300	579,500	579,500	280,600	43,290	262,160	134,740	127,420	149,090	46,410	46,410	9,270	1,790	7,470	1,200	1,200
秋田県	330,880	125,250	205,630	36,470	94,330	109,910	57,130	52,780	116,610	11,610	11,610	3,610	1,630	1,980	1,490	1,490
山形県	511,530	217,220	166,670	93,310	70,850	186,590	95,000	91,590	37,480	19,420	19,420	2,270	780	1,490	1,490	1,490
福島県	1,040,910	503,700	537,190	295,410	88,310	207,090	146,590	128,060	147,470	134,900	127,570	2,530	780	1,490	1,490	1,490
茨城県	426,530	131,820	294,710	175,770	23,510	119,620	61,500	58,120	111,610	27,880	27,880	8,280	1,800	8,100	8,100	8,100
栃木県	824,590	579,970	244,630	267,020	164,850	270,650	189,070	181,580	109,850	21,410	21,410	16,530	9,560	6,970	2,570	2,570
群馬県	787,120	566,410	220,000	303,690	109,150	271,420	212,450	58,970	120,850	2,320	2,320	6,200	3,820	2,570	2,570	2,570
埼玉県	372,130	77,340	294,790	167,030	151,240	116,670	24,750	3,630	42,580	11,300	11,300	1,000	380	10,920	10,920	10,920
千葉県	1,871,690	1,306,340	565,350	333,960	143,160	190,800	335,910	245,110	90,800	1,074,160	238,690	132,830	82,960	215,790	215,790	215,790
東京都	4,507,610	1,045,770	3,460,570	1,555,640	106,790	1,047,720	1,085,110	82,530	1,002,580	1,738,250	935,370	370,110	565,820	370,110	565,820	565,820
神奈川県	1,404,260	664,610	739,660	361,170	105,000	256,160	457,430	210,150	247,270	411,330	158,270	111,330	39,900	71,230	71,230	71,230
新潟県	888,090	511,930	374,590	275,770	88,610	187,160	144,820	99,890	109,250	60,780	60,780	8,390	2,930	5,460	5,460	5,460
富山県	352,580	144,580	207,990	110,240	44,430	107,450	73,380	34,070	33,650	11,900	11,900	10,270	5,510	4,760	4,760	4,760
石川県	614,480	322,220	292,250	164,530	39,450	125,070	145,300	107,400	110,100	106,980	9,110	19,690	14,360	5,340	5,340	5,340
福井県	300,100	170,890	129,220	71,420	32,150	112,540	53,710	58,830	32,120	29,590	2,530	420	1,310	1,310	1,310	1,310
山梨県	740,840	599,140	411,700	231,440	63,660	186,600	138,450	88,150	93,220	1,200	1,200	47,720	44,110	3,610	3,610	3,610
長野県	1,759,420	1,340,080	416,130	569,350	395,220	174,130	491,260	374,300	116,960	180,000	82,020	31,060	24,250	6,820	6,820	6,820
岐阜県	513,640	326,070	187,570	155,840	67,630	119,060	119,250	94,760	88,310	6,440	6,440	31,460	26,210	5,250	5,250	5,250
静岡県	1,696,570	1,078,940	615,760	454,350	199,710	254,640	397,380	142,440	333,180	260,140	73,050	56,750	33,550	23,200	23,200	23,200
愛知県	1,254,770	307,340	944,430	496,730	173,350	366,740	331,370	235,380	57,200	152,430	110,730	27,860	82,860	82,860	82,860	82,860
三重県	872,510	490,710	381,800	198,990	66,430	132,560	209,270	152,030	57,240	147,950	9,580	4,550	5,040	5,040	5,040	5,040
滋賀県	367,210	219,650	146,940	83,660	35,360	69,310	35,480	33,480	109,190	102,740	6,450	11,430	8,300	3,130	3,130	3,130
京都府	1,639,300	1,062,680	576,640	387,770	252,220	135,550	313,330	241,470	71,860	433,270	247,100	227,390	19,710	19,710	19,710	19,710
大阪府	2,009,390	510,140	1,499,250	100,950	410,930	194,260	212,610	501,950	327,640	445,030	209,620	233,300	32,500	32,500	32,500	32,500
兵庫県	1,137,080	626,560	510,530	281,540	95,300	186,240	280,580	150,150	130,430	327,770	232,440	48,660	16,170	16,170	16,170	16,170
奈良県	191,230	166,580	24,640	72,850	58,650	31,320	28,780	2,540	30,840	6,780	6,780	13,240	12,990	260	260	260
和歌山県	426,230	361,040	64,330	82,020	54,490	27,530	142,280	132,580	9,700	126,290	119,510	20,080	16,900	3,150	3,150	3,150
鳥取県	307,280	143,710	163,580	63,690	39,110	104,220	72,790	31,430	25,220	14,060	14,060	3,910	1,880	2,040	2,040	2,040
島根県	312,820	140,710	172,420	91,420	60,900	116,440	52,600	63,840	23,800	23,800	2,570	880	1,690	1,690	1,690	
岡山県	440,010	148,750	291,260	140,860	13,990	126,870	63,670	76,750	37,600	18,130	19,470	7,600	2,910	4,690	4,690	4,690
広島県	662,850	203,350	459,500	257,360	47,770	172,650	63,200	109,450	151,250	103,800	36,280	15,270	21,010	21,010	21,010	21,010
山口県	364,940	150,020	214,910	133,580	47,290	86,290	98,860	44,050	54,810	54,860	5,120	3,110	2,000	2,000	2,000	2,000
徳島県	188,780	59,800	128,980	63,710	22,440	39,300	12,780	26,520	11,280	18,160	6,880	3,110	1,900	1,900	1,900	1,900
香川県	289,510	130,840	158,670	77,610	13,390	94,740	55,330	39,410	75,880	54,920	20,960	7,450	3,760	3,760	3,760	3,760
愛媛県	314,740	108,120	206,620	80,120	9,660	97,080	40,170	56,920	57,440	23,560	33,880	6,080	1,470	4,610	4,610	4,610
高知県	242,000	122,300	119,410	74,950	23,880	51,070	65,280	31,410	31,190	20,900	10,290	1,690	760	930	930	930
福岡県	1,214,780	263,290	951,490	490,980	63,610	472,370	308,210	60,650	247,560	250,920	78,000	86,470	26,680	59,790	59,790	59,790
佐賀県	225,410	86,290	139,120	101,890	31,450	70,450	63,270	24,200	39,060	21,160	18,280	2,380	2,410	2,410	2,410	2,410
長崎県	635,580	305,680	329,910	179,830	57,540	186,680	94,330	92,350	101,930	100,890	1,050	45,570	38,110	7,460	7,460	7,460
熊本県	560,000	277,790	282,200	182,050	64,680	117,560	183,510	90,470	93,040	103,200	57,090	42,860	30,820	12,030	12,030	12,030
大分県	559,060	352,120	206,940	187,060	125,440	161,000	114,120	46,880	129,890	115,850	14,030	24,650	3,830	3,830	3,830	3,830
宮崎県	310,150	118,310	177,810	79,890	16,590	63,040	108,790	20,810	73,950	68,420	9,420	9,160	8,260	790	790	790
鹿児島県	606,490	238,330	364,870	183,300	37,640	176,710	82,760	82,760	110,420	82,090	28,340	18,480	9,560	8,920	8,920	8,920
沖縄県	1,968,780	1,575,980	391,890	340,220	188,770	151,450	298,640	267,470	31,160	918,440	170,770	147,080	23,690	23,690	23,690	23,690
北海道運輸局	3,479,390	2,067,650	1,410,560	294,490	496,020	962,850	577,660	1,035,380	909,520	125,860	125,860	431,720	367,890	63,830	63,830	63,830
東北運輸局	3,709,960	1,602,450	2,103,890	1,175,030	318,790	853,690	601,580	568,570	473,910	103,710	103,710	25,880	9,600	16,280	16,280	16,280
関東運輸局	10,934,770	4,971,380	5,961,400	2,895,710	821,230	2,073,360	2,843,400	1,164,020	1,679,380	3,654,570	1,502,900	1,352,880	600,690	752,180	752,180	752,180
中部運輸局	3,614,570	2,318,820	1,290,960	1,119,960	567,720	552,170	737,800	338,320	432,970	321,640	111,330	69,420	47,040	22,380	22,380	22,380
近畿運輸局	4,637,590	2,373,940	2,258,810	1,377,330	439,260	938,070	853,730	528,700	817,640	574,970	242,670	210,260	92,600	117,660	117,660	117,660
中国運輸局	5,770,440	2,946,630	2,822,340	1,457,020	614,070	1,488,030	1,488,030	750,320	1,131,410	543,580	783,440	491,360	292,050	292,050	292,050	292,050
四国運輸局	2,087,900	786,230	1,301,670	686,910	164,160	522,750	336,280	298,310	336,280	292,700	143,990	55,480	24,060	31,420	31,420	31,420
九州運輸局	1,035,030	421,050	613,690													

第2表 年、月(12区分及び四半期)、施設所在地(47区分及び運搬局等)、従業員数(3区分)、宿泊目的割合(2区分)別延べ宿泊者数(続き)
並びに年、月(12区分及び四半期)、施設所在地(47区分及び運搬局等)、宿泊目的割合(2区分)別外国人延べ宿泊者数(続き)

施設所在地(47区分及び運搬局等)	延べ宿泊者数(D、3)	従業員数(3区分、宿泊目的割合(2区分))					外国人延べ宿泊者数(2区分)						
		10～99人		30～99人		100人以上		外国人延べ宿泊者数(1)		観光目的の宿泊者が50%未満		観光目的の宿泊者が50%以上	
		1)	観光目的の宿泊者が50%未満	観光目的の宿泊者が50%以上	1)	観光目的の宿泊者が50%未満	観光目的の宿泊者が50%以上	外国人延べ宿泊者数	観光目的の宿泊者が50%未満	観光目的の宿泊者が50%以上	外国人延べ宿泊者数	観光目的の宿泊者が50%未満	観光目的の宿泊者が50%以上
平成25年8月	55,130,150	14,807,940	9,075,460	15,074,480	8,587,860	6,461,110	13,469,970	9,757,880	3,712,110	3,112,040	1,756,720	1,354,580	
北海道	4,001,680	2,489,320	1,511,180	890,300	384,640	1,125,810	692,190	433,620	1,149,260	365,240	309,050	56,190	
青森県	577,860	196,840	381,020	197,330	42,240	173,180	75,400	97,780	61,950	5,210	2,000	3,220	
岩手県	666,250	361,620	304,620	178,900	43,610	249,310	149,880	99,430	111,430	4,410	2,620	1,790	
宮城県	1,116,480	407,240	709,250	332,600	56,270	178,990	181,520	201,980	88,910	10,600	1,890	8,710	
秋田県	444,530	260,940	174,070	117,960	149,740	82,980	66,760	25,530	10,060	2,510	1,090	1,420	
山形県	690,240	412,970	273,680	132,110	88,990	236,170	110,660	47,850	24,350	3,360	1,270	2,090	
福島県	1,348,460	741,990	606,450	372,720	137,540	377,110	229,370	147,740	199,670	2,500	970	1,530	
茨城県	610,870	249,900	426,770	174,780	118,010	192,670	45,850	13,580	32,270	6,030	410	5,610	
栃木県	1,195,820	908,270	287,580	335,950	210,880	390,210	296,280	203,810	178,880	14,800	9,110	5,690	
群馬県	1,162,180	900,590	361,040	295,740	163,290	376,890	308,610	68,280	173,350	8,100	4,490	3,600	
埼玉県	445,240	140,990	304,340	170,840	26,120	141,630	43,740	4,480	53,240	9,700	640	9,060	
千葉県	2,384,130	1,746,870	637,270	430,230	217,880	432,110	322,920	109,180	1,284,790	204,670	121,460	83,210	
東京都	4,987,750	1,224,250	3,761,550	1,249,670	1,121,910	1,181,780	94,560	1,087,210	1,950,290	1,265,480	345,240	521,910	
神奈川県	1,870,730	992,290	878,440	474,240	166,090	592,060	297,270	294,790	344,640	96,200	33,980	62,220	
新潟県	1,276,440	803,800	471,260	371,090	140,670	230,420	348,280	120,100	100,850	6,720	1,820	4,900	
富山県	496,510	246,690	249,820	152,450	76,100	160,950	116,580	47,360	20,140	10,720	5,680	5,050	
石川県	878,700	523,580	355,120	209,100	54,700	378,560	249,400	129,520	167,250	17,990	13,430	6,360	
福井県	491,100	316,140	174,960	116,760	63,790	175,530	98,380	77,140	54,440	1,880	450	1,430	
山梨県	1,235,110	1,023,470	211,640	331,500	240,110	265,780	198,900	67,700	136,010	1,200	43,730	5,780	
長野県	2,994,440	2,449,050	544,780	900,220	692,810	704,940	565,100	139,840	289,720	33,590	26,140	7,460	
岐阜県	740,760	504,140	236,620	205,970	100,230	105,740	222,990	41,460	136,700	31,580	25,530	6,060	
静岡県	2,823,670	1,990,790	826,710	342,990	168,940	897,180	703,860	193,900	461,220	59,540	33,600	25,950	
愛知県	1,591,620	489,820	1,098,840	100,650	488,940	476,960	207,280	269,690	86,250	105,650	27,480	78,170	
三重県	1,278,830	813,610	465,230	285,110	118,400	166,710	239,760	72,980	238,440	8,990	3,870	5,030	
滋賀県	561,260	365,470	194,810	88,810	180,320	103,810	61,720	42,080	170,120	9,680	6,510	2,980	
京都府	2,000,750	1,364,740	636,010	501,450	388,630	162,920	376,870	287,720	89,150	251,920	227,500	24,420	
大阪府	2,381,500	617,980	1,763,520	610,700	123,670	487,040	171,740	190,810	780,380	396,810	187,600	209,210	
兵庫県	1,588,830	949,040	639,780	379,350	152,950	226,410	382,570	214,760	476,700	41,550	12,440	29,110	
奈良県	283,010	250,060	32,950	136,730	95,110	19,010	45,250	42,890	42,890	15,900	15,640	250	
和歌山県	677,400	590,510	85,210	114,130	100,980	35,760	203,920	190,580	13,350	204,800	196,150	2,880	
鳥取県	435,550	241,740	193,810	91,380	43,330	48,040	151,910	111,400	40,520	4,960	1,630	3,360	
島根県	384,280	190,710	193,570	122,900	48,450	74,450	139,590	64,620	28,600	2,820	1,070	1,810	
岡山県	611,680	265,010	346,680	171,790	271,160	144,630	206,740	111,780	28,990	9,800	3,990	5,840	
広島県	887,560	314,000	573,560	326,990	73,000	253,990	243,630	105,190	138,440	205,730	16,690	21,310	
山口県	489,500	238,960	250,540	167,290	62,770	104,520	75,990	65,370	88,770	73,850	4,440	1,720	
徳島県	272,820	98,860	173,960	83,070	33,530	49,540	55,280	21,450	33,840	29,320	2,600	3,780	
香川県	461,990	233,990	228,000	115,890	85,550	155,120	97,020	58,100	119,580	9,900	3,070	6,830	
愛媛県	414,940	177,880	237,050	99,470	18,030	81,140	129,610	67,150	78,660	7,440	1,540	5,900	
高知県	396,820	221,400	174,930	114,250	41,960	72,280	106,500	62,840	43,660	1,630	610	1,020	
福岡県	1,551,880	423,180	1,128,700	590,540	87,930	373,690	87,160	286,530	319,610	107,670	21,080	57,110	
佐賀県	287,680	129,150	158,530	123,130	46,300	76,840	83,250	37,350	45,900	3,410	3,960	2,570	
長崎県	939,500	501,970	437,530	252,960	90,110	169,850	272,730	149,880	122,850	164,490	40,290	31,680	
熊本県	862,980	499,930	363,040	267,520	113,780	153,740	263,030	142,710	120,320	101,770	59,340	10,040	
大分県	740,340	511,550	238,780	239,200	98,850	140,350	222,880	169,650	53,230	172,060	19,490	3,380	
宮崎県	428,350	198,800	204,030	102,420	28,070	33,660	79,550	115,720	115,720	12,430	10,920	1,010	
鹿児島県	795,400	387,700	407,530	227,430	56,250	246,700	139,130	107,570	162,390	131,340	9,310	5,820	
沖縄県	2,366,790	1,931,400	433,550	414,020	240,490	173,540	375,890	339,450	1,142,240	1,134,390	126,110	32,220	
北海道運輸局	4,001,680	2,489,320	1,511,180	890,300	384,640	1,125,810	692,190	433,620	1,149,260	365,240	309,050	56,190	
東北運輸局	4,845,810	2,304,240	2,535,960	1,479,860	467,880	1,008,360	1,515,910	842,030	673,890	666,310	28,580	18,750	
関東運輸局	13,891,830	7,186,540	6,702,800	3,505,620	1,933,010	2,310,820	1,679,470	1,893,650	4,383,460	2,690,470	1,693,000	697,080	
北陸運輸局	5,646,080	4,023,210	1,620,980	984,280	668,590	1,158,900	712,920	433,830	526,340	70,220	47,060	23,760	
中部運輸局	6,925,980	4,114,500	3,802,350	1,866,380	726,040	1,140,350	2,085,390	1,430,230	1,264,370	207,550	90,920	116,630	
近畿運輸局	7,492,740	4,137,800	3,352,290	1,922,680	900,140	1,022,530	1,874,970	968,630	906,340	2,226,610	463,660	268,840	
中国運輸局	2,808,570	1,520,420	1,558,150	880,550	254,710	625,640	468,970	414,180	220,540	60,130	25,090	35,400	
四国運輸局	1,546,570	732,130	813,950	412,680	124,180	288,510	146,520	248,460	177,480	27,390	17,810	17,530	
九州運輸局	5,606,110	2,652,280	1,927,860	1,803,200	521,280	1,297,470	1,600,990	815,950	1,137,660	800,840	123,910	88,530	
沖縄運輸局	2,366,790	1,931,400	433,550	414,020	240,490	173,540	375,890	339,450	1,142,240	1,134,390	126,110	32,220	

1) 延べ宿泊者数(再掲) 2) 延べ宿泊目的割合不詳を含む。 3) 従業員数10人未満を含む。

第2表 年、月(12区分及び四半期)、施設所在地(47区分及び運輸局等)、従業者数(3区分)、宿泊目的割合(2区分)別延べ宿泊者数(続き)

(人泊)

施設所在地(47区分及び運輸局等)	延べ宿泊者数(D、3)	従業者数(3区分)、宿泊目的割合(2区分)					100人以上					うち		宿泊目的割合(2区分)			
		10～99人					100人以上					外国人延べ宿泊者数 1)	観光目的の宿泊者が50%未満	観光目的の宿泊者が50%以上	観光目的の宿泊者が50%未満	観光目的の宿泊者が50%以上	
		1)	観光目的の宿泊者が50%以上	観光目的の宿泊者が50%未満	1)	観光目的の宿泊者が50%以上	観光目的の宿泊者が50%未満										
平成25年10月	40,247,870	19,183,400	20,867,260	11,454,450	3,442,450	7,973,520	11,863,730	6,191,410	10,201,870	7,031,850	3,165,840	3,173,850	3,173,850	1,763,500	1,399,530	43,490	3,520
北海道	2,836,240	1,682,820	1,153,130	239,860	673,150	895,170	553,340	341,830	747,900	103,380	273,620	273,620	230,130	5,220	8,770	13,700	1,810
青森県	502,430	161,150	337,450	178,630	35,040	143,590	132,850	62,700	63,270	11,170	8,770	8,770	5,220	5,220	13,700	1,810	6,570
岩手県	515,350	277,160	238,830	145,820	35,340	110,460	206,750	134,700	87,570	5,050	87,570	82,520	7,820	7,820	14,270	2,450	2,390
宮城県	975,510	348,600	615,970	288,800	41,360	247,440	285,330	143,580	191,460	86,350	142,270	142,270	13,330	13,330	4,830	4,830	2,040
秋田県	359,370	153,210	206,160	117,540	45,770	71,800	131,730	81,800	121,660	30,780	181,220	181,220	5,640	5,640	3,430	3,430	2,740
山形県	505,480	279,390	216,220	171,950	89,410	73,700	192,960	104,350	88,640	48,900	84,310	84,310	14,770	14,770	3,690	3,690	13,140
福島県	442,330	448,140	492,110	317,580	97,850	219,610	269,190	173,030	96,170	99,080	146,450	146,450	32,020	32,020	13,460	13,460	8,720
茨城県	428,310	91,590	336,720	176,990	12,050	164,950	109,810	41,740	68,070	48,460	82,020	82,020	11,010	11,010	19,730	2,600	2,600
栃木県	918,920	651,950	265,330	301,510	194,340	107,170	306,440	219,650	135,620	111,800	238,520	238,520	5,290	5,290	8,720	2,600	2,600
群馬県	788,250	574,780	213,120	213,110	96,650	116,460	265,700	210,980	141,790	2,700	7,890	7,890	8,600	8,600	4,000	4,000	8,360
埼玉県	328,930	55,230	266,840	145,640	13,820	131,820	105,150	24,740	3,740	47,110	50,850	50,850	108,710	108,710	173,990	65,280	65,280
千葉県	1,611,350	1,071,140	539,270	289,160	99,880	189,280	310,900	227,510	83,400	943,210	719,260	719,260	1,070,480	1,070,480	917,430	335,980	335,980
東京都	4,653,190	1,007,660	3,642,360	1,182,540	97,900	1,083,390	1,208,920	86,780	1,122,140	1,793,450	729,960	729,960	1,070,480	1,070,480	103,800	46,360	46,360
神奈川県	1,381,800	657,300	705,260	359,560	110,500	248,370	480,900	206,920	273,980	107,520	107,520	107,520	46,360	46,360	103,800	57,520	57,520
新潟県	836,600	420,190	393,090	276,430	87,380	189,060	270,510	170,960	132,160	76,010	96,330	96,330	8,840	8,840	15,770	7,640	7,640
富山県	398,250	184,690	212,580	116,030	53,240	62,960	134,120	98,410	35,710	18,880	27,530	27,530	8,840	8,840	15,770	7,640	7,640
石川県	653,670	330,250	322,130	152,790	35,110	117,680	296,630	165,320	131,310	126,490	102,930	102,930	19,680	19,680	31,560	11,880	11,880
福井県	241,360	109,000	63,770	18,060	45,620	40,620	101,450	50,830	50,820	16,460	16,460	16,460	2,150	2,150	3,570	1,420	1,420
山梨県	542,890	402,540	140,120	133,840	75,830	58,010	201,680	148,620	53,070	103,270	102,180	102,180	48,440	48,440	51,620	3,190	3,190
長野県	1,546,190	1,079,670	461,960	501,740	280,410	219,530	518,360	407,870	110,490	187,430	152,770	152,770	31,780	31,780	42,770	10,990	10,990
岐阜県	574,480	366,530	193,780	159,740	69,140	90,610	130,840	25,820	128,450	7,510	52,510	52,510	43,960	43,960	8,550	8,550	8,550
静岡県	1,564,560	907,300	630,860	439,450	150,900	283,320	486,060	338,220	142,720	300,550	214,860	214,860	27,300	27,300	53,820	25,360	25,360
愛知県	1,332,780	232,040	1,096,960	47,860	468,010	381,210	114,530	266,680	225,700	53,490	172,210	172,210	14,110	14,110	112,460	98,350	98,350
三重県	849,960	405,060	444,900	212,660	64,690	147,980	235,020	158,040	148,280	10,990	21,940	21,940	6,750	6,750	15,190	15,190	15,190
滋賀県	326,270	196,230	129,190	112,550	36,070	76,490	56,370	33,150	23,230	117,280	110,990	110,990	13,110	13,110	26,730	26,730	26,730
京都府	1,775,310	1,258,890	519,420	401,610	304,340	97,270	432,900	347,870	85,030	507,100	507,100	507,100	238,240	238,240	264,970	186,720	186,720
大阪府	2,691,680	589,010	1,332,670	72,290	532,810	460,520	146,110	488,280	703,680	404,850	372,850	372,850	20,520	20,520	53,420	32,910	32,910
兵庫県	1,033,200	482,950	544,210	262,140	67,090	195,050	284,690	132,840	151,850	334,980	240,440	240,440	15,240	15,240	14,710	10,820	10,820
奈良県	248,020	203,820	44,200	75,050	15,660	16,660	47,350	44,500	2,840	41,730	41,730	41,730	6,810	6,810	14,710	8,320	8,320
和歌山県	318,140	244,800	73,000	43,070	29,950	104,010	83,110	20,900	102,020	95,210	29,120	29,120	13,040	13,040	3,500	2,140	2,140
鳥取県	343,060	174,030	169,030	64,430	18,550	45,880	128,680	97,550	31,130	42,160	26,890	26,890	1,560	1,560	490	1,060	1,060
島根県	328,130	142,500	184,490	105,130	39,340	64,660	119,190	44,480	74,710	26,890	26,890	26,890	3,380	3,380	6,530	6,530	6,530
岡山県	451,220	146,120	291,700	145,750	11,680	122,240	163,670	73,030	46,370	48,370	22,820	22,820	10,470	10,470	3,380	6,530	6,530
広島県	733,110	244,450	488,660	279,730	47,640	232,100	203,440	87,060	116,380	167,680	64,490	64,490	40,450	40,450	17,300	23,160	23,160
山口県	382,000	149,260	232,570	137,200	32,270	104,970	122,670	62,200	60,470	57,730	3,520	3,520	1,210	1,210	2,320	2,320	2,320
徳島県	185,640	64,810	119,150	18,600	37,130	31,910	11,610	20,900	20,900	20,900	20,900	20,900	2,810	2,810	1,530	1,250	1,250
香川県	319,460	124,070	191,210	80,460	14,080	66,380	103,580	53,760	49,820	71,200	45,570	45,570	5,410	5,410	14,980	8,190	8,190
愛媛県	321,490	101,010	218,300	84,580	11,980	72,610	107,200	42,230	64,970	68,810	26,400	26,400	1,980	1,980	6,320	4,330	4,330
高知県	259,390	107,080	151,470	85,160	22,440	62,720	65,620	28,260	36,370	35,790	22,940	22,940	1,410	1,410	2,620	1,210	1,210
福岡県	1,168,170	234,540	927,610	484,000	54,870	423,110	284,920	64,440	220,490	256,950	174,310	174,310	70,640	70,640	17,550	53,090	53,090
佐賀県	226,580	91,830	134,750	99,670	28,520	71,150	70,670	32,500	38,170	20,120	17,540	17,540	3,830	3,830	2,000	1,830	1,830
長崎県	635,320	320,310	312,320	179,140	46,230	136,770	216,830	108,010	108,820	90,150	37,040	37,040	38,060	38,060	28,380	9,670	9,670
熊本県	615,100	296,410	315,720	78,740	136,770	216,830	108,010	108,820	90,150	37,040	37,040	37,040	20,420	20,420	31,430	11,010	11,010
大分県	575,500	378,340	196,190	191,370	71,760	119,610	161,870	116,220	45,660	133,800	125,790	125,790	29,860	29,860	3,170	3,170	3,170
宮崎県	284,890	119,590	152,530	79,880	16,880	63,000	103,890	58,410	66,750	57,060	14,070	14,070	7,980	7,980	18,250	5,510	5,510
鹿児島県	620,410	269,740	333,290	185,530	33,100	189,760	152,250	93,800	95,830	131,330	102,800	102,800	18,250	18,250	12,740	5,510	5,510
沖縄県	1,713,580	1,376,220	333,890	358,310	205,540	152,770	336,320	295,580	40,740	764,460	758,940	758,940	151,710	151,710	173,520	21,810	21,810
北海道運輸局	2,836,240	1,682,820	1,153,130	239,860	673,150	895,170	553,340	341,830	747,900	103,380	273,620	273,620	230,130	230,130	13,700	43,490	43,490
東北運輸局	3,801,460	1,667,640	2,106,740	1,234,320	344,770	880,500	1,219,040	690,230	512,420	3,983,640	512,420	512,420	31,570	31,570	50,910	19,060	19,060
関東運輸局	10,653,640	4,512,190	6,109,010	2,802,350	700,970	2,099,440	2,989,500	1,166,930	1,822,570	3,899,860	2,081,440	2,081,440	1,296,770	1,296,770	1,296,770	586,520	740,250
北陸運輸局	3,434,710	2,014,800	1,389,760	1,047,000	456,140	589,060	842,160	492,940	350,350	492,940	350,350	350,350	94,270	94,270	99,620	37,330	37,330
中部運輸局	5,795,140																

第2表 年、月(12区分及び四半期)、施設所在地(47区分及び運輸局等)、従業者数(3区分)、宿泊目的割合(2区分)別延べ宿泊者数(続き)

(人泊)

施設所在地(47区分及び運輸局等)	従業者数(3区分)、宿泊目的割合(2区分)										外国人延べ宿泊者数			宿泊目的割合(2区分)	
	10～99人					100人以上					外国人延べ宿泊者数 1)	観光目的の宿泊者が50%未満	観光目的の宿泊者が50%以上	観光目的の宿泊者が50%未満	観光目的の宿泊者が50%以上
	延べ宿泊者数 D、3)	観光目的の宿泊者が50%未満 ³⁾	観光目的の宿泊者が50%以上	1)	観光目的の宿泊者が50%未満	観光目的の宿泊者が50%以上	1)	観光目的の宿泊者が50%未満	観光目的の宿泊者が50%以上						
平成25年11月	40,074,090	18,989,180	20,887,760	11,352,140	3,351,950	7,961,130	11,947,450	6,279,230	5,629,720	10,095,300	6,926,290	3,165,250	1,511,640	1,328,150	
北海道	2,100,760	1,105,280	995,490	532,870	152,900	379,980	675,990	380,120	295,880	592,130	507,370	84,760	187,920	28,430	
青森県	398,860	103,780	291,310	142,900	22,900	120,000	98,550	41,550	57,000	39,020	30,760	8,260	4,680	2,010	
岩手県	469,830	238,930	230,490	133,360	28,850	104,940	194,530	124,450	70,080	68,040	63,300	4,750	4,980	1,110	
宮城県	973,510	399,640	603,580	281,410	39,660	241,750	285,100	146,440	138,680	193,450	139,580	53,870	8,950	5,910	
秋田県	284,340	105,560	178,780	104,990	31,790	67,680	103,200	48,340	54,860	19,510	7,450	12,060	2,880	1,640	
山形県	433,990	231,370	194,300	139,730	67,680	64,620	174,350	99,200	80,430	51,260	34,510	16,750	2,650	1,380	
福島県	903,780	392,370	506,160	323,170	88,450	234,650	261,720	165,990	95,730	96,320	81,360	14,960	2,740	2,180	
茨城県	457,290	118,650	338,640	180,360	15,490	164,880	192,720	126,870	68,530	48,480	17,190	31,280	11,410	6,510	
栃木県	914,220	630,850	281,470	284,190	172,680	111,930	312,100	220,870	91,240	141,460	116,030	25,430	15,100	4,620	
群馬県	790,670	560,100	230,020	221,850	99,070	122,790	266,340	207,680	58,660	135,020	132,160	2,860	10,760	6,140	
埼玉県	332,480	60,290	266,150	145,150	15,320	129,830	109,550	29,680	79,860	52,440	4,270	48,170	9,610	9,150	
千葉県	1,635,810	1,090,940	543,800	304,510	111,850	192,660	321,320	236,420	104,300	84,900	927,600	171,410	164,340	61,890	
東京都	4,592,290	3,600,180	1,668,610	1,168,610	95,840	1,072,680	1,193,560	90,420	1,103,130	1,761,560	702,780	1,058,780	860,810	544,470	
神奈川県	1,483,640	756,550	709,330	380,220	131,960	247,490	501,190	227,840	273,350	395,150	283,490	111,660	95,280	53,010	
新潟県	736,450	347,820	366,070	256,170	79,580	176,600	241,960	146,270	93,690	117,050	63,690	33,360	6,460	4,890	
富山県	348,840	188,090	188,090	102,190	45,690	56,500	117,400	86,790	30,610	38,420	15,980	22,440	11,330	5,400	
石川県	677,980	356,810	320,060	149,990	33,830	116,160	134,270	189,330	134,940	133,420	111,310	22,110	19,670	8,500	
福井県	283,390	121,440	66,870	66,870	21,860	44,660	119,800	68,110	51,690	27,570	25,400	2,170	3,620	1,810	
山梨県	567,300	419,060	147,480	142,880	79,850	62,530	213,490	158,090	55,400	113,720	112,460	1,260	44,610	41,590	
長野県	1,235,000	806,360	424,710	421,760	214,590	205,570	432,750	331,360	101,390	147,160	114,810	32,530	26,820	7,420	
岐阜県	553,640	359,500	188,990	156,030	61,770	94,260	157,840	128,580	28,260	135,360	127,380	7,950	37,670	7,340	
静岡県	1,822,880	1,175,960	651,110	469,760	175,960	288,380	586,570	431,370	148,620	363,740	272,280	91,460	57,860	26,780	
愛知県	1,376,150	278,900	1,094,110	509,150	44,460	464,700	409,230	141,900	267,330	243,820	65,000	178,820	108,830	95,770	
三重県	932,560	482,920	449,630	225,040	72,010	153,030	261,360	182,440	78,920	181,840	170,560	11,280	11,400	3,910	
滋賀県	381,130	235,990	144,090	144,090	43,060	82,220	67,730	41,200	26,530	144,310	137,640	6,670	19,910	4,090	
京都府	1,982,730	1,398,100	584,630	437,150	384,400	102,760	475,720	385,710	90,010	534,690	534,690	-	213,180	24,610	
大阪府	2,147,160	561,580	1,385,580	553,870	74,510	481,360	653,230	149,040	504,190	716,800	296,790	418,010	379,460	205,940	
兵庫県	1,148,620	571,280	561,470	284,150	82,600	201,560	325,340	158,540	166,800	370,970	275,400	95,570	54,000	34,540	
奈良県	258,210	210,000	48,210	88,560	71,840	16,730	52,700	49,340	3,360	46,590	46,590	-	18,990	860	
和歌山県	391,440	305,810	85,130	85,560	53,220	32,330	124,150	102,050	22,100	130,430	123,130	7,300	16,450	4,030	
鳥取県	367,900	193,590	174,310	65,960	18,770	47,190	142,160	109,610	32,550	41,260	27,930	13,330	4,460	2,980	
島根県	331,750	144,450	185,940	109,340	42,810	65,160	120,290	44,200	76,090	27,060	27,060	-	1,700	1,210	
岡山県	454,130	157,840	283,420	149,380	18,490	169,190	169,190	77,790	91,360	90,010	27,460	22,550	10,410	7,060	
広島県	742,680	243,170	499,510	281,240	44,620	236,620	204,320	87,160	117,160	173,350	69,740	103,610	29,560	17,360	
山口県	400,720	165,880	234,670	139,630	31,970	107,660	128,870	68,370	60,500	68,770	54,410	14,360	3,390	1,950	
徳島県	201,260	73,230	126,210	58,760	20,430	36,490	35,560	14,190	21,360	29,960	22,480	7,480	3,790	1,830	
香川県	331,050	142,160	185,130	82,330	16,860	65,460	112,370	62,400	49,970	76,410	51,980	20,670	13,600	5,650	
愛媛県	346,580	107,030	236,740	94,080	13,820	80,270	112,680	46,290	66,390	74,830	30,560	44,270	7,790	5,160	
高知県	245,410	95,260	149,730	84,080	23,170	60,900	64,140	26,590	37,590	35,380	23,940	12,050	4,930	1,020	
福岡県	1,241,740	250,390	984,140	506,830	55,080	444,540	311,340	74,050	237,290	279,900	93,530	186,370	78,200	55,420	
佐賀県	236,190	106,510	129,680	103,840	32,160	71,680	80,080	39,610	40,470	23,830	20,800	3,030	4,850	2,190	
長崎県	659,710	342,190	315,400	183,020	50,000	133,020	224,000	125,600	99,210	127,630	126,220	1,420	38,710	11,360	
熊本県	644,950	317,460	323,750	226,760	89,750	136,450	231,790	123,600	108,190	91,540	51,550	39,990	35,380	9,970	
大分県	642,590	442,700	199,810	215,520	88,900	126,620	188,190	143,590	44,610	139,300	131,140	8,250	36,800	4,840	
宮崎県	344,750	147,060	188,770	92,600	20,600	72,000	109,610	36,720	63,970	69,570	10,430	12,090	12,090	2,200	
鹿児島県	665,010	1,915,450	2,519,420	371,620	1,663,330	216,100	108,680	107,420	153,920	153,920	162,620	31,300	16,940	7,260	
沖縄県	1,572,720	1,208,920	360,950	347,680	189,700	157,980	310,240	267,780	42,460	654,760	650,360	4,390	121,740	18,180	
北海道運輸局	2,100,760	1,105,280	995,490	532,870	152,900	379,980	675,990	380,120	295,880	592,130	507,370	84,760	187,920	28,430	
東北運輸局	3,463,310	1,431,660	2,001,610	1,126,160	279,330	839,160	1,117,450	620,680	496,760	467,610	356,970	110,640	26,880	14,110	
関東運輸局	10,773,690	4,624,240	6,111,060	2,827,270	721,640	2,103,570	3,042,260	1,727,190	1,815,060	3,375,450	2,078,570	1,496,860	1,212,140	694,070	
北陸信越運輸局	2,998,280	1,670,810	1,298,390	930,110	373,690	554,620	1,116,370	755,740	360,630	436,050	305,800	130,250	64,280	26,200	
中部運輸局	4,968,620	2,421,450	2,006,080	1,426,860	376,600	1,046,020	1,534,800	953,420	574,810	952,300	660,620	291,680	219,380	81,860	
近畿運輸局	6,309,290	3,288,760	3,009,100	1,576,570	659,620	916,950	1,698,870	885,870	813,000	1,943,790	1,416,230	527,550	701,980	274,060	
中国運輸局	2,297,190	904,940	1,377,840	741,520	153,120	575,080	764,800	387,130	377,660	360,450	206,600	153,850	49,530	30,570	
四国運輸局	1,124,310	417,680	697,800	319,250	149,440	175,310	324,750	149,440	175,310	216,580	128,350	84,470	30,110	13,670	
九州運輸局	4,664,940	1,915,450	2,519,420	1,524,030	371,620	1,144,030	1,615,420	896,210	651,850	701,150	896,210	165,420	230,240	93,250	
沖縄総合事務局	1,572,720	1,208,920	360,950	347,680	189,700	157,980	310,240	267,780	42,460	654,760	650,360	4,390	121,740	18,180	

運輸局等(再掲)2)

1) 宿泊目的割合不詳を含む。
2) 長野県は北陸信越運輸局、福井県は中部運輸局に含まれる。
3) 従業者数10人未満を含む。

第2表 年、月(12区分及び四半期)、施設所在地(47区分及び運搬局等)、従業員数(3区分)、宿泊目的割合(2区分)別延べ宿泊者数(続き)

(人泊)

施設所在地(47区分及び運搬局等)	延べ宿泊者数(D、3)	従業員数(3区分)					100人以上					うち		宿泊目的割合(2区分)		
		30～99人					100人以上					外国人延べ宿泊者数 1)	観光目的の宿泊者が50%未満	観光目的の宿泊者が50%以上	観光目的の宿泊者が50%未満	観光目的の宿泊者が50%以上
		1)	観光目的の宿泊者が50%未満	観光目的の宿泊者が50%以上	観光目的の宿泊者が50%未満	観光目的の宿泊者が50%以上	観光目的の宿泊者が50%未満	観光目的の宿泊者が50%以上	観光目的の宿泊者が50%未満	観光目的の宿泊者が50%以上						
平成25年12月	37,082,290	17,494,970	19,402,580	10,501,920	2,984,340	7,483,550	10,855,940	5,478,580	5,381,440	9,824,360	6,733,260	3,088,790	2,739,370	3,088,790	1,527,960	1,207,690
北海道	2,236,940	1,304,770	932,050	498,690	145,600	353,100	672,620	386,290	286,330	783,880	695,090	88,790	358,800	88,790	312,100	46,700
青森県	344,810	84,740	256,940	128,930	21,340	107,590	76,260	29,140	47,120	33,120	25,860	7,270	3,710	7,270	2,210	1,280
岩手県	423,390	230,290	192,680	110,190	24,990	85,010	166,100	108,700	57,400	77,050	73,010	4,040	3,670	4,040	3,010	660
宮城県	906,090	333,950	562,770	272,080	38,090	233,990	261,420	135,810	125,610	180,170	135,160	45,010	6,380	45,010	2,380	3,990
秋田県	225,840	73,210	152,630	87,790	25,920	61,870	76,620	29,040	47,580	17,070	10,070	1,080	1,810	1,080	1,080	730
山形県	423,030	231,110	162,830	142,630	17,760	62,770	162,570	91,030	71,540	33,830	16,360	3,050	3,050	16,360	1,600	1,220
福島県	805,800	335,920	465,340	293,020	214,110	229,660	139,810	91,830	89,850	91,830	125,660	2,470	2,470	125,660	640	1,810
茨城県	460,320	336,290	324,090	175,710	20,260	155,450	132,240	68,420	63,820	47,040	31,530	8,720	8,720	31,530	240	8,480
栃木県	722,720	454,120	268,540	225,810	118,270	107,540	248,200	163,790	84,410	121,000	97,750	23,240	9,640	23,240	4,320	5,320
群馬県	718,750	493,130	223,560	83,690	121,960	181,960	240,600	181,960	58,700	119,590	116,770	2,820	7,380	2,820	2,020	2,020
埼玉県	317,690	53,810	262,920	141,010	13,570	127,440	104,710	25,880	78,830	4,170	48,960	6,700	6,700	48,960	250	6,460
千葉県	1,682,980	1,145,500	535,570	310,440	119,590	190,860	341,550	251,060	90,490	955,900	731,850	224,050	162,260	224,050	101,980	60,280
東京都	4,665,270	986,420	3,614,950	1,179,100	95,800	1,082,510	1,195,570	82,800	1,112,760	1,774,210	719,550	1,054,660	815,760	1,054,660	294,870	520,860
神奈川県	1,436,590	686,620	700,990	369,640	117,190	251,820	483,950	205,230	278,710	383,130	271,970	121,160	69,520	121,160	30,060	39,450
新潟県	721,000	385,020	314,290	220,290	69,510	150,780	207,490	118,690	86,800	108,560	65,280	43,270	9,510	65,280	5,300	4,190
富山県	278,220	154,850	83,340	36,480	46,860	91,710	64,750	26,960	26,960	30,780	12,510	18,230	4,860	18,230	2,660	2,210
石川県	557,160	294,030	262,130	129,420	29,320	100,100	264,110	157,130	106,980	112,210	91,460	20,750	16,730	20,750	8,840	7,890
福井県	264,790	156,340	104,430	60,440	23,860	36,330	106,140	62,870	43,260	31,340	29,400	1,940	2,060	1,940	850	1,210
山梨県	434,720	316,160	118,570	112,290	60,220	52,080	176,810	128,440	88,380	86,030	86,030	1,050	45,390	86,030	43,390	2,550
長野県	1,314,910	930,890	370,540	435,220	255,730	178,660	373,760	285,920	87,840	157,640	126,610	31,030	34,030	157,640	26,700	7,280
岐阜県	440,090	273,760	162,830	134,130	48,400	85,730	130,880	103,420	25,450	97,660	91,230	6,430	28,930	91,230	25,240	3,690
静岡県	1,178,760	1,132,620	615,350	457,080	175,670	278,860	555,910	408,170	140,340	335,850	254,700	81,130	39,480	81,130	20,170	17,680
愛知県	1,313,560	289,630	1,021,910	488,340	47,390	440,950	393,330	140,770	252,560	237,710	65,220	172,500	89,020	172,500	11,430	77,590
三重県	813,420	386,050	427,380	206,670	59,940	146,730	227,480	152,800	74,680	126,520	115,340	11,880	7,470	115,340	4,340	3,130
滋賀県	298,160	177,300	119,970	95,680	29,670	65,910	51,770	29,040	22,740	114,640	108,880	5,760	12,120	108,880	2,100	2,100
京都府	1,628,940	1,178,790	350,150	357,020	266,320	90,700	397,270	319,100	78,180	483,920	483,920	-	178,520	483,920	162,360	161,600
大阪府	2,174,420	573,140	1,397,290	949,450	74,140	476,310	656,720	146,870	510,860	741,640	312,310	429,320	360,640	741,640	172,760	187,880
兵庫県	1,162,290	584,780	589,050	288,740	82,550	329,800	154,540	175,260	36,750	365,240	264,800	100,440	39,240	264,800	13,590	25,650
奈良県	178,630	140,800	37,830	61,250	33,800	35,340	33,160	2,990	3,990	36,750	36,750	-	12,480	36,750	240	240
和歌山県	342,440	266,510	75,470	76,330	45,650	30,680	113,130	93,590	19,540	104,760	103,270	6,500	12,960	103,270	2,560	2,560
鳥取県	287,260	143,110	144,150	56,900	16,930	39,970	107,230	80,740	26,490	22,700	22,700	10,140	4,200	22,700	1,570	2,630
島根県	256,190	102,870	152,420	78,980	26,550	51,540	98,320	34,320	64,000	23,080	23,080	-	910	23,080	400	500
岡山県	367,950	110,740	246,350	123,670	10,640	102,890	137,610	57,360	39,140	20,790	18,350	5,640	5,640	18,350	1,460	3,640
広島県	594,020	163,340	427,690	233,110	25,320	207,790	156,460	55,790	100,680	143,350	51,690	91,670	20,220	143,350	7,630	12,590
山口県	344,640	135,690	208,840	121,870	29,180	92,690	110,490	54,780	55,710	57,300	44,590	12,710	2,940	44,590	5,300	2,160
徳島県	164,720	51,700	111,520	51,270	16,140	33,620	25,260	8,490	16,760	19,280	19,280	6,010	2,470	19,280	790	1,670
香川県	258,170	101,990	151,270	70,750	12,070	58,680	81,990	42,720	39,270	62,790	42,810	17,060	7,150	62,790	2,930	3,720
愛媛県	269,570	79,590	188,570	74,700	10,130	64,570	97,920	39,680	58,240	58,610	22,920	35,690	5,460	58,610	1,790	3,650
高知県	180,620	64,530	116,080	65,840	15,000	50,840	50,910	19,790	31,120	25,470	16,760	8,710	1,330	16,760	700	630
福岡県	1,195,840	223,060	966,840	498,790	51,690	441,170	298,760	62,710	236,050	274,030	93,210	180,830	79,360	274,030	19,230	60,130
佐賀県	199,730	87,220	112,510	94,810	27,730	67,080	65,170	32,660	19,790	17,410	2,370	2,370	7,460	17,410	5,300	2,160
長崎県	585,000	294,150	286,780	164,360	40,580	123,780	201,930	103,240	98,680	118,700	118,700	1,200	37,070	118,700	24,730	12,340
熊本県	533,970	237,610	293,710	193,580	67,160	126,340	183,880	82,480	101,410	80,460	46,570	33,890	29,450	46,570	20,230	9,220
大分県	546,110	366,000	179,660	185,550	70,150	115,490	154,490	114,420	40,070	137,490	128,800	8,600	39,820	128,800	33,760	6,060
宮崎県	283,990	120,760	154,040	81,620	17,910	63,710	95,410	30,980	53,330	58,160	58,160	9,340	10,120	58,160	9,090	810
鹿児島県	560,570	237,690	323,690	168,360	28,470	138,890	170,280	82,820	87,460	118,890	92,730	26,160	19,300	118,890	12,810	6,370
沖縄県	1,549,340	1,214,810	332,610	341,480	191,560	149,920	315,930	275,920	40,010	663,920	658,450	5,470	112,680	663,920	93,660	19,020
北海道運輸局	2,236,940	1,304,770	932,050	498,690	145,600	353,100	672,620	386,290	286,330	783,880	695,090	88,790	358,800	88,790	312,100	46,700
東北運輸局	3,128,970	1,289,280	1,813,150	1,034,640	260,890	765,330	972,630	533,530	439,100	449,440	354,140	95,300	21,080	354,140	10,940	9,680
関東運輸局	10,379,040	4,271,990	6,079,190	2,719,660	628,580	2,089,660	2,937,620	1,107,530	1,816,100	3,551,020	2,043,630	1,507,450	1,125,910	2,043,630	480,460	645,410
北陸運輸局	2,871,260	1,732,380	1,101,820	868,260	391,030	476,400	626,490	326,850	210,580	409,120	295,850	113,270	65,130	295,850	43,490	21,560
中部運輸局	4,610,620	2,388,400	2,331,900	1,436,660	355,250	986,610	1,413,730	870,050	536,290	529,050	555,890	829,150	166,950	529,050	62,020	103,300
近畿運輸局	5,682,870	2,923,320	2,749,750	1,428,670	545,780	882,990	1,584,240	775,290	508,950	1,309,930	1,161,950	542,030	615,950	1,309,930	381,280	234,580
中国運輸局	1,847,060	655,750	1,179,450	614,530	109,620	494,570	610,100	282,980	347,120	295,710	162,850	132,870	33,900	162,850	12,690	2

第3表 年、月(12区分及び四半期)、施設所在地(47区分及び連輸局等)、従業者数(3区分)、宿泊目的割合(2区分)別実宿泊者数(続き)

(人)

施設所在地(47区分 及び連輸局等)	従業者数(3区分)、宿泊目的割合(2区分)					100人以上					うち外国人 実宿泊者数 1)		宿泊目的割合(2区分)						
	10~29人					30~99人					100人以上					実宿泊者数 1)		宿泊目的割合(2区分)	
	実宿泊者数 1、3)	観光目的の 宿泊者が 50%以上 3)	観光目的の 宿泊者が 50%未満 3)	観光目的の 宿泊者が 50%以上 1)	観光目的の 宿泊者が 50%未満 1)	観光目的の 宿泊者が 50%以上 1)	観光目的の 宿泊者が 50%以上 1)	観光目的の 宿泊者が 50%未満 1)	観光目的の 宿泊者が 50%以上 1)	観光目的の 宿泊者が 50%未満 1)	観光目的の 宿泊者が 50%以上 1)	観光目的の 宿泊者が 50%未満 1)	観光目的の 宿泊者が 50%以上 1)	観光目的の 宿泊者が 50%未満 1)	観光目的の 宿泊者が 50%以上 1)	観光目的の 宿泊者が 50%未満 1)	観光目的の 宿泊者が 50%以上 1)	観光目的の 宿泊者が 50%未満 1)	
平成23年1~3月計	77,431,280	39,294,420	38,056,540	21,263,550	6,655,470	14,606,660	23,203,430	12,269,940	10,913,360	20,906,100	14,883,410	6,022,690	4,018,000	2,266,380	1,746,840	495,460	4,018,000	2,266,380	1,746,840
北海道	4,854,820	2,914,910	1,939,910	993,660	351,150	642,520	1,574,760	916,120	688,640	1,736,720	1,512,090	224,630	495,460	423,740	171,720	7,330	495,460	423,740	171,720
青森県	6,456,600	3,999,650	2,457,950	1,199,650	451,110	845,540	1,776,780	1,020,930	734,630	1,736,720	1,512,090	224,630	495,460	423,740	171,720	7,330	495,460	423,740	171,720
岩手県	900,310	522,980	375,820	262,570	55,140	201,430	359,530	239,390	120,140	195,890	187,280	8,610	9,320	7,560	1,730	9,320	7,560	1,730	1,730
宮城県	2,265,960	1,663,940	1,600,300	574,370	69,080	505,310	537,060	223,780	313,280	408,280	323,690	84,590	14,080	3,970	10,120	14,080	3,970	10,120	10,120
秋田県	482,570	176,180	306,300	208,510	158,190	163,390	73,100	90,300	41,770	19,880	21,890	21,890	5,510	2,940	2,570	5,510	2,940	2,570	2,570
山形県	893,120	381,060	384,060	300,950	171,260	129,680	334,440	182,050	132,390	95,200	62,590	32,600	8,460	3,880	2,360	8,460	3,880	2,360	2,360
福島県	1,688,550	831,870	856,050	561,470	189,920	371,550	518,010	261,300	238,390	238,390	213,490	24,900	8,460	5,380	3,900	8,460	5,380	3,900	3,900
茨城県	803,470	321,400	572,070	345,930	34,530	290,410	256,130	129,590	126,540	86,250	30,680	55,570	9,450	810	8,640	9,450	8,640	8,640	8,640
栃木県	1,603,740	1,014,790	1,088,810	466,650	226,060	240,450	584,630	351,960	232,670	300,880	332,520	22,100	22,100	12,140	9,950	22,100	12,140	9,950	9,950
群馬県	1,715,690	1,284,690	427,590	425,680	196,820	228,860	573,620	462,960	110,660	308,730	302,510	6,220	18,710	7,880	10,820	18,710	7,880	10,820	10,820
埼玉県	647,360	103,950	543,410	279,460	29,430	250,030	222,500	46,470	176,030	100,130	8,300	91,830	7,590	530	7,060	7,590	530	7,060	7,060
千葉県	3,615,900	2,444,340	1,071,560	668,740	280,740	388,000	622,720	458,640	164,080	2,055,760	1,583,510	472,250	352,710	178,790	173,930	352,710	178,790	173,930	173,930
東京都	8,186,390	1,621,070	6,564,910	2,281,860	203,390	2,078,470	1,124,670	1,38,630	1,986,050	2,996,510	1,150,130	1,846,380	922,560	315,120	607,440	922,560	315,120	607,440	607,440
神奈川県	3,013,610	1,605,650	1,407,960	752,550	293,870	458,680	979,050	465,620	513,430	972,830	624,080	348,750	125,260	56,090	69,170	125,260	56,090	69,170	69,170
新潟県	1,808,740	1,158,160	648,550	511,790	205,730	306,060	486,100	302,620	183,480	342,930	248,780	94,140	18,890	10,330	8,560	18,890	10,330	8,560	8,560
富山県	577,970	280,510	297,460	72,960	72,960	109,120	227,670	164,020	63,650	69,000	26,850	42,150	8,160	4,290	3,870	8,160	4,290	3,870	3,870
石川県	1,445,410	817,480	624,580	305,840	65,710	240,130	734,640	478,330	289,510	290,550	36,520	36,520	53,430	19,560	33,870	53,430	19,560	33,870	33,870
福井県	550,390	302,150	248,240	120,260	47,870	72,400	250,950	147,740	103,280	50,390	44,470	5,920	3,390	1,820	1,470	3,390	1,820	1,470	1,470
山梨県	3,164,960	2,495,820	668,540	885,870	585,010	300,860	781,540	597,530	184,010	536,120	456,950	79,170	78,560	69,240	9,320	78,560	69,240	9,320	9,320
長野県	1,064,920	724,800	339,820	339,820	176,130	166,690	344,010	286,700	57,310	218,710	207,140	11,570	46,900	38,710	8,200	46,900	38,710	8,200	8,200
静岡県	4,047,740	2,867,830	1,161,730	980,100	410,520	569,580	1,379,080	1,118,770	280,310	859,700	730,610	129,090	77,270	52,590	24,680	77,270	52,590	24,680	24,680
愛知県	2,330,090	608,330	1,721,760	827,470	89,620	774,850	1,379,080	1,118,770	280,310	859,700	730,610	129,090	77,270	52,590	24,680	77,270	52,590	24,680	24,680
三重県	838,930	302,150	536,780	161,350	161,350	256,100	456,960	340,700	116,300	352,610	336,080	16,420	16,420	12,230	4,190	16,420	12,230	4,190	4,190
滋賀県	610,260	374,590	235,670	177,120	62,850	114,270	142,040	71,620	70,430	228,040	211,720	16,320	223,370	196,070	27,110	223,370	196,070	27,110	27,110
京都府	2,718,970	1,996,860	721,620	673,080	417,640	254,950	544,270	333,530	824,080	824,080	824,080	-	223,370	196,070	27,110	223,370	196,070	27,110	27,110
大阪府	4,045,090	1,007,230	3,037,860	969,420	151,790	817,630	1,345,620	283,800	1,061,830	1,296,410	536,090	760,320	519,270	237,000	282,270	519,270	237,000	282,270	282,270
兵庫県	2,483,970	1,489,150	983,460	551,270	189,440	361,830	724,580	435,180	289,400	591,290	204,360	204,360	60,510	29,790	30,720	60,510	29,790	30,720	30,720
奈良県	329,850	254,070	75,780	112,260	83,240	29,020	75,370	70,260	5,110	68,460	68,460	-	13,030	11,240	1,800	13,030	11,240	1,800	1,800
和歌山県	838,930	699,440	136,430	181,260	110,500	70,760	266,280	233,330	32,950	291,610	273,730	17,890	31,940	29,600	2,320	31,940	29,600	2,320	2,320
鳥取県	521,960	313,290	208,670	106,000	54,030	51,970	228,390	169,500	58,900	57,510	45,000	12,510	6,530	4,840	1,690	6,530	4,840	1,690	1,690
徳島県	433,170	197,090	235,960	139,800	87,580	173,550	66,080	107,470	45,190	45,190	45,190	-	1,950	1,010	940	1,950	1,010	940	940
岡山県	796,450	293,600	502,840	309,180	34,100	275,090	310,120	164,920	145,210	88,090	45,100	43,000	8,080	2,920	5,170	8,080	2,920	5,170	5,170
広島県	1,246,390	404,740	843,620	463,180	83,360	379,820	353,910	148,710	205,210	321,450	111,090	210,370	44,260	16,650	27,610	44,260	16,650	27,610	27,610
山口県	759,860	332,270	461,580	235,930	66,370	169,560	235,260	119,060	116,200	153,980	117,770	36,210	8,010	5,050	2,960	8,010	5,050	2,960	2,960
香川県	339,830	114,290	225,540	105,080	20,980	84,100	68,800	32,900	35,900	61,540	45,890	15,640	2,650	1,400	1,260	2,650	1,400	1,260	1,260
愛媛県	637,640	291,380	346,260	151,800	21,170	130,630	196,180	104,930	91,260	198,310	148,360	49,950	8,920	3,030	5,890	8,920	3,030	5,890	5,890
高知県	652,770	233,540	419,220	168,600	26,710	141,880	245,590	102,980	142,610	162,950	79,050	83,900	7,200	2,190	5,010	7,200	2,190	5,010	5,010
福岡県	529,960	181,880	347,720	198,750	44,160	154,590	127,420	49,630	77,790	81,600	56,970	24,630	2,350	760	1,590	2,350	760	1,590	1,590
佐賀県	2,409,220	512,860	1,896,360	925,090	130,600	794,490	703,370	173,870	529,500	582,620	180,210	382,410	146,300	41,160	105,140	146,300	41,160	105,140	105,140
熊本県	509,030	245,110	263,920	261,240	116,540	144,700	154,180	64,510	89,680	50,070	43,460	6,610	10,350	7,080	3,470	10,350	7,080	3,470	3,470
大分県	1,222,210	685,650	536,550	347,760	107,720	240,040	435,080	229,770	205,310	294,060	291,090	2,970	65,400	48,800	16,610	65,400	48,800	16,610	16,610
宮崎県	1,189,100	589,030	600,070	435,430	167,750	267,680	404,520	207,600	196,920	202,240	130,000	72,240	80,160	67,340	12,830	80,160	67,340	12,830	12,830
鹿児島県	1,372,520	973,070	399,120	422,630	166,720	255,910	372,710	285,600	87,110	382,770	363,290	19,480	100,000	91,460	8,530	100,000	91,460	8,530	8,530
沖縄県	687,650	253,820	413,700	198,200	39,580	158,620	252,130	51,910	180,690	142,140	15,320	35,290	35,290	29,100	2,000	35,290	29,100	2,000	2,000
鹿児島県	1,310,440	614,760	694,580	339,470	37,080	363,290	196,350	187,690	335,630	435,450	37,390	60,280	43,450	37,390	6,060	4			

第3表 年、月(12区分及び四半期)、施設所在地(47区分及び連輸局等)、従業者数(3区分)、宿泊目的割合(2区分)別実宿泊者数(続き)

(人)

施設所在地(47区分及び連輸局等)	従業者数(3区分)、宿泊目的割合(2区分)					100人以上					うち外国人実宿泊者数									
	10~29人					30~99人					100人以上					宿泊目的割合(2区分)				
	実宿泊者数 (1、3)	観光目的の 宿泊者が 50%以上 ³⁾	観光目的の 宿泊者が 50%未満 ³⁾	1)	観光目的の 宿泊者が 50%以上	観光目的の 宿泊者が 50%未満	1)	観光目的の 宿泊者が 50%以上	観光目的の 宿泊者が 50%未満	1)	観光目的の 宿泊者が 50%以上	観光目的の 宿泊者が 50%未満	観光目的の 宿泊者が 50%以上	観光目的の 宿泊者が 50%未満	観光目的の 宿泊者が 50%以上	観光目的の 宿泊者が 50%未満	観光目的の 宿泊者が 50%以上	観光目的の 宿泊者が 50%未満		
平成25年1月	23,575,300	11,985,330	11,368,250	6,496,320	2,065,130	4,430,640	7,049,390	3,705,450	3,338,720	6,317,550	4,453,780	1,863,770	1,115,290	614,860	489,270					
北海道	1,542,650	944,700	597,950	305,460	111,320	194,150	495,390	289,820	205,570	501,820	317,820	142,990	70,480	121,820	21,040					
青森県	214,940	69,890	145,050	83,290	17,140	66,150	160,550	26,400	34,150	25,320	20,670	1,990	1,080	910						
岩手県	293,840	177,010	116,830	82,870	18,280	64,600	119,660	82,950	36,710	62,400	2,530	2,780	2,210	580						
宮城県	672,920	210,270	462,050	175,510	21,370	154,130	162,710	70,690	82,020	126,660	101,330	25,330	3,310	850	2,460					
秋田県	154,810	58,240	96,330	66,000	17,710	48,290	53,280	23,380	29,950	7,060	17,770	1,770	810							
山形県	279,270	112,740	166,420	93,070	54,720	38,350	102,260	57,860	44,400	31,140	21,950	1,930	1,770							
福島県	545,680	177,570	268,080	183,140	66,650	116,490	169,190	86,770	82,420	76,560	69,080	7,480	1,650	1,000						
茨城県	238,500	67,770	170,730	97,230	9,270	75,960	38,470	37,480	37,480	10,640	16,900	3,260	2,760							
栃木県	493,520	308,790	184,660	151,340	73,320	77,960	178,400	104,910	73,490	87,660	10,710	5,310	2,730	2,570						
群馬県	539,960	409,650	129,740	134,080	62,860	71,220	174,410	142,750	31,660	92,120	1,940	6,220	1,750	4,480						
埼玉県	2,062,830	30,610	172,230	88,440	8,850	79,590	69,560	13,180	56,380	31,070	2,720	2,720	150	2,570						
千葉県	1,064,420	730,340	334,080	201,900	82,740	119,150	189,860	139,770	50,080	624,360	475,270	149,090	108,390	52,560	58,830					
東京都	2,497,880	485,790	2,009,560	695,120	60,410	634,710	657,380	41,670	615,710	914,770	346,870	567,900	261,000	89,450	171,550					
神奈川県	917,380	481,120	436,260	230,590	90,820	139,770	301,130	140,950	160,180	291,450	180,830	110,620	32,220	13,100	19,120					
新潟県	569,730	380,560	189,160	158,540	70,220	88,320	146,750	93,340	53,410	107,600	80,110	27,490	5,730	3,340	2,390					
富山県	174,510	86,480	88,030	54,370	22,500	31,860	69,470	50,350	19,120	20,450	7,880	12,560	2,000	980	1,020					
石川県	424,340	239,490	183,960	90,510	21,220	69,290	216,770	139,950	76,830	82,660	72,240	10,360	14,590	4,240	10,350					
福井県	165,240	92,460	72,780	37,010	15,200	21,810	31,810	14,960	16,920	16,920	14,990	1,390	660	250	410					
山梨県	276,240	202,300	73,940	70,720	36,170	34,550	102,630	74,410	28,220	56,510	56,040	470	10,680	9,970	720					
長野県	1,079,810	872,570	207,070	307,080	212,560	94,520	248,930	192,770	56,160	189,630	163,050	26,580	29,080	26,600	2,480					
岐阜県	323,270	221,950	101,920	96,770	42,510	54,260	104,410	87,290	17,130	63,120	59,940	3,180	11,060	9,180	1,880					
静岡県	1,220,860	851,910	364,110	303,740	125,730	178,010	407,200	325,460	81,750	251,180	210,790	40,390	17,470	11,780	5,690					
愛知県	720,890	193,550	527,340	253,830	27,160	226,670	241,390	140,720	43,790	30,020	93,840	30,020	3,640	26,380						
三重県	542,820	306,170	236,650	130,890	51,490	79,400	141,550	106,410	35,140	108,550	5,670	3,490	2,400	1,090						
滋賀県	176,890	111,580	65,310	49,630	17,790	31,840	41,480	21,120	20,360	69,300	64,120	5,180	3,390	1,390						
京都府	773,870	564,630	209,130	192,340	116,910	75,320	193,330	154,710	38,620	228,350	228,350	54,000	54,000	47,670	6,270					
大阪府	1,215,000	293,630	921,360	279,820	45,340	234,480	404,130	84,710	319,410	390,110	152,400	237,710	146,190	65,860	80,340					
兵庫県	768,660	465,750	299,600	167,650	58,030	109,620	222,340	135,000	87,350	239,770	176,350	63,420	13,970	5,900	8,070					
奈良県	88,270	65,200	23,070	29,160	20,100	9,060	20,310	18,740	1,570	17,270	17,270	-	3,150	2,700	450					
和歌山県	243,900	200,550	42,440	56,860	34,210	22,650	61,050	71,340	17,770	72,440	5,340	5,340	5,360	4,820	540					
鳥取県	159,140	96,560	62,580	34,920	20,440	14,490	65,500	48,100	17,400	15,770	12,120	3,650	1,970	1,610	360					
島根県	128,690	58,180	70,470	40,410	14,290	26,120	51,500	19,390	32,120	11,900	11,900	-	510	220	300					
岡山県	243,730	89,190	153,540	94,280	40,490	10,580	83,700	94,130	42,960	26,630	14,060	1,600	1,600	260	1,340					
広島県	366,140	115,760	250,370	135,600	24,090	111,510	101,690	41,980	49,760	93,260	30,300	62,970	12,270	3,780	8,500					
山口県	236,170	98,010	138,170	71,990	19,940	52,040	69,540	33,890	35,650	47,820	36,570	11,250	2,280	1,340	940					
徳島県	99,470	31,370	68,100	33,050	6,140	26,900	19,250	8,870	10,380	17,460	12,550	4,920	500	240	260					
香川県	178,950	80,070	98,880	43,630	5,610	38,020	58,180	30,610	27,570	53,740	14,100	18,600	1,860	360	1,500					
愛媛県	193,450	64,380	129,070	50,870	7,130	43,740	71,760	28,060	43,700	49,750	23,140	26,610	1,830	500	1,340					
高知県	143,990	45,290	98,680	58,970	13,060	45,920	36,080	12,340	23,740	21,860	15,090	6,770	440	100	340					
福岡県	740,100	154,090	586,010	283,030	39,030	244,010	221,680	54,040	167,640	172,860	55,780	117,030	41,380	10,810	30,570					
佐賀県	162,930	79,380	83,550	38,500	38,500	45,450	47,890	20,610	27,280	16,140	14,240	1,900	3,290	2,290	1,010					
長崎県	331,540	179,820	151,720	96,680	30,100	66,580	121,190	59,900	74,090	75,020	74,090	930	17,110	12,580	4,520					
熊本県	354,480	172,690	181,790	129,620	48,760	80,860	118,380	57,430	60,950	65,610	40,540	21,070	22,850	19,500	3,350					
大分県	418,800	296,360	122,400	128,690	51,300	77,390	109,800	83,710	26,090	117,120	111,120	6,000	31,190	28,370	2,820					
宮崎県	200,070	71,630	128,220	58,500	12,980	45,520	74,470	14,100	55,150	43,160	38,230	4,930	12,590	11,010	490					
鹿児島県	380,120	169,170	210,620	102,970	16,530	86,120	110,730	53,530	57,200	97,910	18,010	18,010	10,460	1,710	1,710					
沖縄県	815,660	617,040	196,920	182,200	94,090	88,120	150,370	127,070	23,300	355,650	352,780	2,870	24,700	20,680	4,020					
北海道運輸局	1,542,650	944,700	597,950	305,460	111,320	194,150	495,390	289,820	205,570	572,300	317,820	142,990	70,480	121,820	21,040					
東北運輸局	2,161,460	1,201,990	683,870	357,870	195,870	488,000	667,650	348,010	319,640	337,260	280,660	56,600	13,420	6,910	6,520					
関東運輸局	6,230,720	2,716,370	3,511,190	1,669,420	424,440	1,244,910	1,749,320	696,130	1,083,200	2,125,480	1,239,480	886,000	429,800	170,210	259,600					
北陸運輸局	2,246,390	1,579,100	668,210	326,510	610,500	323,990	470,420	205,520	400,280	478,070	323,280	77,000	51,400	35,160	16,240					
中部運輸局	2,973,080	1,665,440	1,302,240	822,540	282,090	560,150	970,330	664,730	305,600	470,070	433,060	145,010	62,690	27,250	35,450					
近畿運輸局	3,266,580	1,701,340	1,560,910	775,190	292,390	482,960	662,640	485,610	477,030	1,022,580	710,930	311,650	226,430	129,300	97,070					
中国運輸局	1,132,860	457,690	675,130	377,490	89,320	287,870	382,370	194,480	187,890	195,370	103,450	91,920	18,640	7,200	11,440					
四国運輸局	615,860	221,110	394,730	18																

第3表 年、月(12区分及び四半期)、施設所在地(47区分及び連輸局等)、従業者数(3区分)、宿泊目的割合(2区分)別実宿泊者数(続き)

(人)

施設所在地(47区分及び連輸局等)	従業者数(3区分)、宿泊目的割合(2区分)					100人以上					うち外国人実宿泊者数 ¹⁾		宿泊目的割合(2区分)	
	実宿泊者数 ^{1)、3)}	観光目的の宿泊者が50%以上 ³⁾	観光目的の宿泊者が50%未満 ³⁾	1)	観光目的の宿泊者が50%以上	観光目的の宿泊者が50%未満	1)	観光目的の宿泊者が50%以上	観光目的の宿泊者が50%未満	1)	観光目的の宿泊者が50%以上	観光目的の宿泊者が50%未満	観光目的の割合が50%以上	観光目的の割合が50%未満
平成25年2月	24,538,220	12,201,210	12,309,130	6,843,660	2,077,800	4,765,420	7,326,270	3,782,100	3,535,400	6,464,350	1,882,660	1,386,030	820,890	582,240
北海道	1,689,300	997,890	691,410	360,350	129,080	231,270	555,860	319,900	235,960	494,060	80,850	224,960	190,170	34,790
青森県	207,770	64,780	142,990	77,180	14,100	63,080	55,500	23,420	32,080	27,170	4,480	2,970	1,910	1,060
岩手県	287,650	168,170	118,740	82,890	17,450	65,790	74,390	37,960	65,040	62,210	2,830	2,990	2,430	530
宮城県	715,700	208,550	506,300	181,490	21,450	160,050	167,160	69,980	97,180	125,860	100,410	4,680	1,620	3,060
秋田県	158,840	57,630	98,150	47,950	16,720	51,240	24,100	28,650	5,490	7,040	1,150	1,000	840	160
山形県	304,040	172,760	131,140	103,300	60,410	42,890	109,460	57,890	30,900	30,900	19,910	10,990	8,630	2,360
福島県	536,520	361,620	274,710	179,780	60,610	119,170	158,810	79,310	79,500	642,320	63,520	2,450	1,560	890
茨城県	253,120	64,280	188,840	104,370	8,060	96,300	37,230	41,600	25,980	9,010	16,970	2,540	1,100	1,440
栃木県	468,530	283,320	185,150	141,940	67,130	74,760	173,160	100,410	72,750	83,310	73,090	7,480	4,340	3,130
群馬県	535,700	397,660	137,830	130,990	58,310	72,680	176,520	142,090	34,420	95,940	1,900	8,250	3,310	4,940
埼玉県	2,027,710	30,920	171,790	86,900	8,360	78,540	70,480	13,990	56,490	31,250	2,410	2,030	140	1,890
千葉県	1,077,110	744,440	332,670	208,890	85,290	123,600	190,000	138,410	51,590	627,280	141,940	111,470	57,150	54,320
東京都	2,636,500	513,850	2,119,140	745,850	66,380	679,480	685,770	43,450	642,320	944,830	580,340	283,170	95,900	187,270
神奈川県	926,040	475,230	450,800	237,200	86,940	150,260	304,510	138,660	165,850	298,950	190,820	41,330	19,900	21,430
新潟県	613,270	401,030	212,240	167,520	68,510	99,010	159,470	99,260	60,220	117,930	80,860	7,330	4,390	3,340
富山県	196,750	96,910	99,840	62,160	25,320	36,840	78,350	56,760	21,600	23,800	9,550	3,600	1,910	1,690
石川県	469,320	261,380	206,660	101,230	21,460	79,770	236,180	149,410	86,760	95,990	83,620	19,690	8,400	11,290
福井県	176,370	99,930	76,440	38,720	16,330	22,390	32,960	16,240	32,360	16,240	1,850	1,160	690	480
山梨県	275,040	200,220	74,750	77,380	42,410	34,970	99,510	69,860	56,610	56,120	490	15,260	14,750	510
長野県	1,069,780	853,060	216,640	291,960	194,800	96,960	250,420	189,570	60,840	176,080	150,970	31,680	28,950	2,720
岐阜県	348,050	236,990	111,060	99,970	44,610	55,560	111,970	93,730	88,240	70,380	66,740	18,320	15,620	2,700
静岡県	1,218,080	853,370	359,460	301,860	123,470	178,380	414,100	334,240	79,850	266,580	227,020	25,920	18,150	7,780
愛知県	718,060	182,530	536,230	259,880	28,590	231,290	324,020	95,810	146,200	129,870	37,100	36,460	4,990	31,470
三重県	508,950	263,960	244,990	144,660	45,130	74,530	134,000	97,540	36,460	88,850	4,660	5,300	4,110	1,180
滋賀県	178,710	106,390	72,320	53,510	19,900	33,610	42,390	20,400	21,980	64,170	59,270	5,230	3,780	1,440
京都府	813,550	588,790	224,630	201,850	123,670	78,050	200,090	158,900	41,190	241,860	241,860	63,890	56,390	7,440
大阪府	1,295,450	307,390	988,060	342,290	47,700	294,590	430,830	92,120	338,710	390,040	160,560	172,440	81,510	90,930
兵庫県	781,950	472,880	306,160	172,990	59,530	113,460	225,540	133,270	93,270	231,940	171,760	23,500	13,480	10,020
奈良県	92,460	69,290	23,170	30,090	21,200	8,890	20,100	18,650	1,460	20,070	20,070	2,910	510	240
和歌山県	241,230	196,970	43,230	52,240	30,130	22,110	77,590	66,880	10,710	82,520	78,000	12,090	11,350	730
鳥取県	169,570	104,750	64,820	36,710	20,200	16,510	73,750	54,830	18,920	18,980	4,090	2,090	1,210	540
徳島県	130,320	56,940	73,380	41,080	13,130	27,950	53,400	19,380	34,010	13,620	13,620	740	440	290
岡山県	241,810	83,550	158,250	97,820	9,520	88,300	93,050	47,340	25,320	12,970	12,350	2,450	1,020	1,440
広島県	382,280	118,690	263,560	145,550	26,190	119,360	106,900	41,980	64,920	95,030	31,210	11,970	4,680	7,290
山口県	248,330	97,340	150,990	73,030	18,860	54,170	35,730	37,820	46,200	34,850	11,350	2,890	970	550
香川県	102,410	29,960	72,450	32,680	5,710	26,970	19,830	8,510	11,320	16,910	11,860	850	390	460
愛媛県	192,420	81,400	111,020	48,790	5,430	43,360	58,170	29,230	28,930	57,180	15,240	2,820	1,210	1,610
高知県	203,400	68,440	134,950	51,430	6,740	44,690	49,500	23,290	24,500	25,570	8,120	2,330	830	1,500
福岡県	772,760	152,160	620,590	299,990	38,830	261,150	223,360	52,190	171,170	181,370	125,390	48,900	13,700	35,200
佐賀県	155,850	74,530	81,320	40,140	35,940	44,200	48,230	19,730	28,510	14,170	2,070	3,890	2,720	1,170
長崎県	413,220	226,890	186,330	119,700	34,390	85,310	147,440	78,050	69,390	96,190	1,020	22,680	17,560	5,120
熊本県	363,410	1,741,690	1,741,690	302,130	137,400	86,830	125,480	61,150	64,330	58,360	22,730	26,500	23,160	3,340
大分県	424,490	290,720	133,680	137,240	50,570	86,670	112,640	84,000	28,640	115,620	109,610	37,470	34,500	2,970
宮崎県	246,020	90,470	146,790	70,450	13,050	57,400	66,510	18,420	63,950	56,210	5,400	12,650	9,050	830
鹿児島県	408,170	184,820	223,080	107,870	16,920	90,690	119,470	57,820	61,690	104,190	89,340	18,690	16,330	2,360
沖縄県	927,210	688,090	237,070	217,200	108,470	108,730	171,570	143,250	28,320	393,330	392,630	43,100	38,240	4,820
北海道運輸局	1,689,300	997,890	691,410	360,350	129,080	231,270	555,860	319,900	235,960	494,060	80,850	224,960	190,170	34,790
東北運輸局	2,207,520	1,272,030	692,600	190,380	502,220	656,040	329,090	323,230	323,230	333,230	59,010	17,700	10,300	7,380
関東運輸局	6,374,750	2,709,930	3,660,980	1,733,510	422,870	1,310,590	1,778,770	684,190	1,094,580	2,164,160	1,275,330	888,830	471,520	275,910
北陸運輸局	2,349,110	1,612,380	735,380	622,270	310,090	231,170	724,420	495,000	229,420	413,740	331,210	82,530	43,660	19,040
中部運輸局	2,969,300	1,636,780	1,327,270	825,090	258,130	566,960	668,180	313,120	571,920	429,440	142,480	87,160	43,550	43,610
近畿運輸局	3,403,340	1,741,690	302,130	852,970	302,130	996,530	489,210	507,320	1,031,580	731,510	300,070	280,560	169,420	111,070
中国運輸局	1,172,310	461,260	711,010	394,140	87,900	306,280	199,260	201,370	199,140	199,140	107,540	20,700	10,170	10,530
四国運輸局	661,480	231,690	429,720	192,730	28,520	164,210	194,000	82,660	111,340	149,160	54,620	6,870	2,750	4,120
九州運輸局	2,783,910	1,188,080	1,586,700	952,780	240,230	867,170	371,360	487,030	633,190	451,220	181,770	170,770	117,020	50,980
沖縄総合事務局	927,210	688,090	237,070	217,200	108,470	108,730	171,570	143,250	28,320	393,330	392,630	43,100	38,240	4,820

1) 宿泊目的割合不詳を含む。
2) 長野県は北陸運輸局、福井県は中部運輸局に含まれる。
3) 従業者数10人未満を含む。

第3表 年、月(12区分及び四半期)、施設所在地(47区分及び連輸局等)、従業者数(3区分)、宿泊目的割合(2区分)別実借泊者数(続き)

(人)

施設所在地(47区分及び連輸局等)	従業者数(3区分)、宿泊目的割合(2区分)										100人以上		うち外国人実借泊者数 ¹⁾		宿泊目的割合(2区分)		
	10~29人		30~99人		100人以上		1)		観光目的の借泊者が50%未満		観光目的の借泊者が50%以上		観光目的の借泊者が50%未満		観光目的の借泊者が50%以上		
	実借泊者数(1、3)	観光目的の借泊者が50%以上 ³⁾	観光目的の借泊者が50%未満 ³⁾	実借泊者数(1)	観光目的の借泊者が50%以上	観光目的の借泊者が50%未満	実借泊者数(1)	観光目的の借泊者が50%以上	観光目的の借泊者が50%未満	実借泊者数(1)	観光目的の借泊者が50%以上	観光目的の借泊者が50%未満	実借泊者数(1)	観光目的の借泊者が50%以上	観光目的の借泊者が50%未満	実借泊者数(1)	観光目的の借泊者が50%以上
平成25年4~6月計	81,509,270	41,145,260	40,317,530	22,679,290	7,221,210	15,456,120	24,703,180	13,213,250	11,475,810	21,566,110	15,039,590	6,526,520	5,626,940	3,220,370	2,405,670		
北海道	5,151,360	3,127,070	2,024,290	1,154,140	419,140	734,990	1,690,820	981,820	709,000	1,651,540	1,439,560	211,980	402,500	355,240	47,270		
青森県	970,240	310,190	659,390	310,640	62,000	248,940	285,940	120,340	165,150	129,930	108,560	21,360	12,430	7,350	5,090		
岩手県	1,002,930	535,970	463,390	292,600	67,100	225,500	414,320	244,550	169,770	184,500	174,970	9,540	13,860	10,840	3,020		
宮城県	2,170,600	812,980	1,357,630	607,650	81,390	526,260	631,050	355,370	275,480	458,550	324,970	133,580	19,970	7,570	11,500		
秋田県	667,800	262,750	405,050	254,760	80,050	174,710	248,620	120,960	127,660	184,480	172,020	12,470	6,900	2,840	3,470		
山形県	1,038,160	556,880	481,210	317,000	164,210	152,790	411,280	208,920	202,360	311,330	271,130	35,130	4,860	2,810	2,050		
福島県	1,797,330	882,000	915,330	589,600	187,840	401,770	544,180	320,800	223,390	413,860	379,800	34,060	8,390	2,770	5,620		
茨城県	783,840	271,330	566,510	287,730	30,610	257,120	247,960	119,150	128,810	35,080	61,120	9,750	9,190	5,600	9,190		
群馬県	1,917,680	1,256,470	661,210	329,740	567,190	237,450	665,510	402,600	262,900	331,600	294,800	36,800	43,530	18,280	25,250		
埼玉県	1,771,170	1,276,930	494,250	458,420	211,780	246,650	594,340	454,460	139,880	338,160	331,420	6,740	17,800	13,470	4,330		
埼玉県	681,480	223,720	357,760	292,300	28,470	263,830	229,280	44,240	185,050	94,370	8,900	85,470	12,520	960	11,560		
千葉県	3,687,860	2,527,590	1,160,270	722,560	271,040	451,520	672,400	492,640	179,760	2,120,650	1,658,630	482,020	413,260	253,600	159,660		
東京都	8,662,180	6,868,650	1,793,530	2,393,970	248,610	2,145,370	1,043,490	525,970	517,520	3,151,070	1,258,720	1,892,360	1,275,350	452,980	822,370		
神奈川県	3,044,180	1,645,900	1,398,660	737,100	277,280	459,820	1,043,490	525,970	517,520	939,200	611,950	327,260	185,520	84,180	101,330		
新潟県	1,529,280	783,450	745,660	535,540	166,280	369,290	519,510	323,250	196,260	217,490	109,920	107,580	14,140	4,650	9,490		
富山県	686,010	362,370	323,650	224,470	86,530	137,940	282,130	207,120	75,020	93,980	32,170	61,810	59,370	32,560	21,410		
石川県	1,420,650	791,100	629,550	274,170	74,880	199,290	466,350	382,180	264,370	335,440	285,990	49,450	100,800	49,400	51,400		
福井県	596,530	303,210	293,270	133,110	52,880	140,230	252,550	140,060	112,490	40,690	35,060	7,310	5,070	2,240	2,240		
山梨県	1,339,420	1,078,150	261,270	340,960	209,950	131,020	462,960	364,380	98,580	247,330	245,720	1,610	152,650	147,320	5,340		
長野県	3,009,910	2,185,700	822,200	823,770	475,150	348,620	899,070	672,000	237,070	654,270	588,070	66,210	100,660	81,410	19,250		
岐阜県	1,146,750	756,230	390,530	322,520	125,780	196,740	336,420	278,880	57,540	277,510	106,670	106,670	121,550	104,400	17,150		
静岡県	3,740,070	2,463,820	1,268,540	936,350	368,530	567,820	1,243,910	957,090	286,820	717,460	539,630	177,840	110,310	70,700	39,610		
愛知県	2,524,080	1,623,750	1,900,330	912,750	104,290	808,470	849,890	319,340	530,560	477,760	146,120	331,640	208,720	45,730	162,990		
三重県	1,505,810	1,007,400	498,410	423,180	146,290	276,890	469,460	366,710	102,750	345,430	323,960	21,470	23,430	17,080	6,350		
滋賀県	804,420	473,060	330,520	262,690	99,430	163,260	167,250	78,310	88,380	252,790	234,090	18,710	23,310	15,210	8,070		
京都府	3,483,690	2,585,070	898,620	922,160	639,310	282,850	884,570	744,780	139,790	938,980	938,980	-	440,100	369,400	70,700		
大阪府	4,083,630	1,017,580	3,065,050	958,560	151,590	806,970	1,379,490	319,520	1,059,970	1,470,560	520,390	950,160	769,980	353,510	416,470		
兵庫県	2,281,210	1,300,610	960,530	506,640	164,500	342,140	672,190	350,350	321,840	857,270	644,900	212,370	98,330	42,220	56,110		
奈良県	560,460	470,110	90,350	179,780	110,070	69,710	110,070	104,440	5,620	85,750	85,750	-	35,540	31,740	3,800		
和歌山県	824,400	697,460	124,340	176,480	104,750	71,730	265,020	251,130	13,890	282,350	266,180	16,170	46,490	43,220	3,270		
鳥取県	615,010	304,130	310,230	123,080	47,300	75,780	223,180	165,770	57,420	55,600	22,920	32,680	10,710	4,220	6,170		
徳島県	644,260	300,690	343,570	203,360	78,990	124,370	270,030	107,110	162,920	64,840	64,840	-	4,900	1,810	2,900		
岡山県	1,051,020	356,900	694,110	324,000	38,710	285,290	351,530	185,300	166,230	107,290	52,770	54,520	17,980	5,590	12,390		
広島県	1,528,730	560,180	968,550	583,470	149,750	433,710	436,070	185,480	290,640	364,280	137,800	226,490	63,220	27,400	35,820		
山口県	779,790	325,390	454,400	271,860	86,750	185,110	230,810	103,480	127,330	142,280	101,170	41,110	8,660	5,160	3,510		
徳島県	411,780	184,210	227,580	114,060	37,590	76,470	69,140	47,680	21,460	65,950	49,870	16,070	5,760	3,690	2,070		
香川県	680,410	283,960	396,460	144,160	16,150	128,010	193,010	109,610	83,400	197,780	142,300	55,480	18,190	9,050	9,140		
愛媛県	648,140	240,470	407,660	184,870	33,460	151,410	220,550	86,760	133,800	151,260	71,930	79,330	11,300	2,800	8,500		
高知県	552,700	242,920	308,910	182,010	55,680	126,330	142,770	62,650	80,120	101,620	77,130	24,480	4,460	2,600	1,870		
福岡県	2,523,150	631,820	1,891,330	947,840	137,970	809,860	651,070	168,840	482,170	639,690	224,740	414,960	167,870	50,400	117,470		
佐賀県	492,650	227,530	265,130	124,420	79,300	145,130	160,330	74,430	85,910	50,210	44,520	5,690	12,510	4,570	7,940		
長崎県	1,341,480	741,530	599,960	381,410	119,610	262,030	458,610	254,240	204,370	274,590	271,600	2,910	76,380	55,850	20,430		
熊本県	1,374,750	754,390	620,360	448,710	194,140	254,570	486,560	222,760	139,210	255,060	175,310	79,750	104,120	89,780	14,350		
大分県	1,257,230	834,310	422,920	429,310	154,350	274,950	377,330	290,980	86,350	280,480	251,010	29,470	84,950	72,780	12,170		
宮崎県	632,310	230,020	382,810	201,090	33,930	167,160	211,700	66,880	130,710	119,290	105,230	14,070	16,560	13,620	2,390		
鹿児島県	1,314,450	609,250	703,380	370,030	66,060	302,150	393,990	196,260	197,740	327,020	267,610	59,420	38,970	30,240	8,730		
沖縄県	2,779,110	2,089,300	688,300	587,890	282,340	305,550	534,180	431,090	103,090	1,209,460	1,195,110	14,350	248,900	213,690	35,210		
北海道運輸局	5,151,360	3,127,070	2,024,290	1,154,140	419,140	734,990	1,690,820	981,820	709,000	1,651,540	1,439,560	211,980	402,500	355,240	47,270		
東北運輸局	3,660,760	4,282,360	1,729,660	642,590	2,372,950	2,534,940	2,534,940	1,371,130	1,163,810	1,141,570	880,890	260,680	64,910	34,160	30,750		
関東運輸局	21,887,980	9,919,620	11,960,570	5,800,240	1,607,460	4,192,780	6,088,540	2,574,310	3,514,230	7,318,590	4,445,210	2,873,380	2,110,380	971,350	1,139,030		
北陸運輸局	6,645,850	4,122,620	2,521,050	1,857,950	802,820	1,055,130	2,347,270	1,574,560	772,720	1,301,180	1,016,140	285,040	269,570	168,020	101,560		
中部運輸局	9,515,250	5,154,320	4,351,080	2,727,920	797,760	1,930,020	3,352,230	2,062,070	1,090,160	1,838,840	1,311,600	547,250	471,320	242,980	228,330		
近畿運輸局	12,036,800	6															

第3表 年、月(12区分及び四半期)、施設所在地(47区分及び連輸局等)、従業者数(3区分)、宿泊目的割合(2区分)別実宿泊者数(続き)

(人)

施設所在地(47区分及び連輸局等)	従業者数(3区分)、宿泊目的割合(2区分)										100人以上			うち外国人実宿泊者数 1)	宿泊目的割合(2区分)	
	10~29人			30~99人			100人以上				うち外国人実宿泊者数 1)	観光目的の 宿泊者が 50%以上	観光目的の 宿泊者が 50%未満			
	1)	観光目的の 宿泊者が 50%以上	観光目的の 宿泊者が 50%未満	1)	観光目的の 宿泊者が 50%以上	観光目的の 宿泊者が 50%未満	1)	観光目的の 宿泊者が 50%以上	観光目的の 宿泊者が 50%未満							
平成25年4月	26,220,030	12,926,340	13,277,790	7,336,390	2,213,380	5,122,380	7,990,240	4,195,370	3,789,290	7,031,690	4,873,670	2,158,020	2,031,340	1,129,680	901,450	
北海道	1,229,910	689,170	540,750	283,330	83,540	199,790	415,330	221,030	194,290	396,710	342,810	53,990	79,660	69,350	10,310	
青森県	263,250	64,820	198,320	103,920	15,530	75,390	147,330	74,730	49,440	206,710	20,250	5,990	4,630	2,610	2,020	
岩手県	302,490	159,070	142,850	88,440	19,050	69,390	121,560	70,800	51,530	59,550	56,620	2,930	7,270	6,150	1,130	
宮城県	700,930	251,090	449,850	201,150	23,640	177,510	204,090	108,600	95,490	143,400	104,140	39,260	8,460	3,710	4,750	
秋田県	183,270	63,860	119,420	72,520	21,160	51,360	68,020	29,540	38,480	133,400	5,160	8,640	2,320	1,090	1,230	
山形県	288,880	141,480	147,400	87,080	39,900	47,180	118,570	57,190	61,390	31,420	20,860	10,550	2,450	1,620	830	
福島県	564,520	265,260	299,260	189,520	55,280	134,250	173,470	103,280	70,210	73,000	61,210	11,780	1,990	680	1,310	
茨城県	256,430	66,350	190,080	95,340	8,360	86,980	81,020	37,430	43,590	30,190	18,660	3,120	3,120	170	2,950	
栃木県	581,990	368,060	213,930	156,470	78,010	78,460	212,270	128,030	84,240	106,280	93,560	12,730	16,390	8,370	8,020	
群馬県	561,090	392,170	168,920	150,410	66,420	83,990	184,630	137,390	47,240	112,360	110,120	2,240	7,320	5,720	1,600	
埼玉県	234,810	40,770	194,040	102,220	9,920	92,300	79,330	15,210	64,130	2,940	30,290	430	4,760	430	4,330	
千葉県	1,212,800	824,330	388,470	244,750	90,040	154,710	225,500	165,420	60,090	688,110	536,200	151,910	139,190	87,540	51,660	
東京都	2,911,990	1,595,220	2,316,760	814,300	84,300	734,550	1,041,390	668,050	1,041,390	624,500	472,540	168,450	304,090	168,450	304,090	
神奈川県	1,018,180	549,380	466,490	243,560	90,870	152,700	355,890	178,510	177,380	309,510	201,460	108,050	68,350	33,940	34,420	
新潟県	458,350	214,670	243,650	164,530	44,170	120,360	154,710	91,560	63,150	64,770	29,610	35,160	4,930	1,500	3,430	
富山県	207,480	105,070	102,400	68,400	25,480	42,920	86,130	61,840	24,290	27,680	7,630	20,060	19,770	11,710	8,060	
石川県	456,300	245,410	210,890	88,450	22,090	66,360	210,200	121,800	88,400	106,380	90,180	18,210	39,680	19,830	19,850	
福井県	178,770	89,640	89,110	39,760	15,230	24,500	82,450	45,000	37,450	10,200	10,200	1,820	2,580	1,760	820	
山梨県	436,140	347,980	88,160	111,020	69,000	42,030	164,710	129,460	35,240	80,770	80,050	720	62,790	60,790	2,000	
長野県	903,210	632,920	269,610	251,900	135,620	116,290	281,610	202,010	79,600	198,140	176,830	21,310	42,610	33,190	9,420	
岐阜県	379,570	252,030	127,550	109,010	42,250	66,760	113,030	93,290	19,740	92,800	88,870	3,930	51,290	44,830	6,460	
静岡県	1,282,440	846,840	433,220	316,890	123,970	192,920	431,110	333,430	97,690	244,290	180,180	64,110	44,970	27,140	17,830	
愛知県	833,410	204,830	628,580	296,580	28,790	267,790	288,650	110,420	178,240	159,970	49,510	110,460	78,830	17,290	61,540	
三重県	488,800	324,630	164,170	138,490	45,280	93,210	154,150	120,500	33,650	120,930	113,750	7,180	10,320	8,160	2,170	
滋賀県	278,330	160,080	118,030	95,040	34,250	60,790	57,840	27,180	30,660	88,230	81,900	6,340	9,920	6,860	3,060	
京都府	1,166,220	882,340	283,880	213,910	116,220	98,610	297,110	246,610	48,500	319,750	319,750	-	172,400	143,900	28,490	
大阪府	1,450,460	361,670	1,088,790	339,770	52,200	287,570	495,230	112,870	382,360	520,440	187,070	333,370	298,090	124,830	173,250	
兵庫県	772,370	494,980	337,360	172,090	52,280	119,810	227,000	117,340	109,660	294,450	223,090	71,360	37,410	15,780	21,630	
奈良県	189,780	187,450	32,330	68,510	35,640	12,870	37,470	35,240	2,230	32,190	32,190	-	16,440	14,590	1,890	
和歌山県	287,470	245,820	40,870	61,020	36,620	24,400	92,340	88,080	4,270	101,920	96,520	5,400	17,930	16,590	1,340	
鳥取県	182,460	86,510	95,960	38,910	14,590	24,320	67,140	49,590	17,550	16,300	6,420	9,890	3,150	1,300	1,850	
徳島県	186,280	81,590	104,690	60,210	21,910	38,300	78,190	29,770	49,140	17,760	17,760	-	1,880	1,090	800	
岡山県	355,920	119,460	236,460	110,960	14,090	96,870	122,120	64,530	57,590	35,710	17,970	17,740	8,120	2,690	5,420	
広島県	512,760	186,640	326,120	198,090	51,490	146,600	143,510	61,110	82,390	123,260	47,060	76,200	28,370	11,810	16,560	
山口県	250,390	104,320	146,060	88,180	28,110	60,060	76,150	34,110	42,040	45,520	32,510	13,010	2,580	1,430	1,150	
香川県	145,420	65,830	79,590	39,360	14,010	25,350	24,660	17,420	7,250	22,790	17,540	5,250	2,770	1,850	920	
愛媛県	240,550	103,240	137,310	58,800	44,830	69,880	40,770	29,090	71,010	51,860	19,150	6,580	6,580	3,200	3,390	
高知県	216,550	80,050	136,500	62,640	11,870	50,770	74,680	30,410	44,270	50,520	23,860	26,670	4,700	1,300	3,400	
福岡県	1,851,190	81,580	1,033,330	62,190	19,400	42,800	49,970	22,240	27,740	34,150	26,060	8,100	1,710	1,050	660	
佐賀県	816,680	209,860	606,820	304,480	43,160	261,330	209,060	54,720	194,340	215,660	81,400	134,250	58,830	17,180	41,660	
熊本県	166,590	75,980	90,620	76,430	27,080	49,350	55,850	25,290	30,560	16,400	14,770	1,620	3,640	1,770	1,880	
大分県	425,540	226,000	199,550	125,460	39,390	86,070	140,630	73,320	67,310	90,210	1,080	1,080	27,890	19,500	8,390	
宮崎県	453,110	232,420	199,690	143,920	62,280	81,640	155,990	84,870	71,130	84,400	66,970	26,430	35,810	30,130	5,680	
鹿児島県	425,920	290,840	135,090	141,360	52,960	88,400	128,690	100,600	28,090	100,850	91,340	9,510	32,560	27,130	5,430	
沖縄県	205,150	75,780	122,990	64,480	11,630	52,850	68,770	21,200	41,990	40,870	35,520	5,350	5,450	4,490	750	
鹿児島県	434,850	207,490	226,750	118,510	22,660	96,250	128,910	66,270	62,640	111,620	18,920	18,920	14,200	10,950	3,250	
沖縄県	937,040	700,400	236,960	191,990	89,680	102,310	181,250	145,730	35,530	413,480	408,930	4,540	64,690	54,300	10,390	
北海道運輸局	1,229,910	689,170	540,750	283,330	83,540	199,790	415,330	221,030	194,290	396,710	342,810	53,990	79,660	69,350	10,310	
東北運輸局	2,303,340	945,570	1,356,290	729,630	174,550	555,080	760,440	393,900	366,540	347,680	268,520	79,160	27,110	15,850	11,260	
関東運輸局	7,213,420	3,184,250	4,028,850	1,922,610	487,350	1,425,270	2,029,310	849,350	1,179,960	2,401,840	1,452,750	949,090	774,470	365,410	409,060	
北陸運輸局	2,025,340	1,198,080	826,540	573,280	227,350	345,930	732,640	407,620	396,980	304,250	187,510	84,730	108,990	66,230	40,760	
中部運輸局	3,163,000	1,717,970	1,442,630	900,730	255,520	645,190	1,069,440	702,640	366,760	630,020	442,510	187,510	188,000	99,180	88,820	
近畿運輸局	4,144,620	2,242,330	1,901,250	1,048,940	444,890	604,050	1,206,980	629,300	577,680	1,356,980	940,510	416,470	552,170	322,510	229,670	
中国運輸局	1,487,810	578,510	430,190	306,150	130,190	86,610	487,820	239,100	248,720	238,550	121,710	116,830	44,100	18,310	25,790	
四国運輸局	787,700	330,700	456,720	214,900	51,160	163,750	219,180	110,840	108,340	178,480	119,310	59,170	15,760	7,400	8,370	
九州運輸局	2,927,840	1,339,360	1,581,500	974,610	219,500	714,880	887,900	426,270	456,050	669,000	472,360	196,640	178,380	111,130	67,030	
沖縄総合事務局	937,040	700,400	236,960	191,990	89,680	102,310	181,250	145,730	35,530	413,480	408,930	4,540	64,690	54,300	10,390	

1) 宿泊目的割合不詳を含む。
2) 長野県は北陸越境運輸局、福井県は中部運輸局に含まれる。
3) 従業者数10人未満を含む。

第3表 年、月(12区分及び四半期)、施設所在地(47区分及び連輸局等)、従業員数(3区分)、宿泊目的割合(2区分)別実宿泊者数(続き)

(人)

施設所在地(47区分及び連輸局等)	従業員数(3区分)、宿泊目的割合(2区分)										100人以上		うち外国人実宿泊者数 ¹⁾		宿泊目的割合(2区分)		
	10~29人					30~99人					100人以上		うち外国人実宿泊者数 ¹⁾		宿泊目的割合(2区分)		
	実宿泊者数 ^{1),(3)}	観光目的の宿泊者が50%以上 ³⁾	観光目的の宿泊者が50%未満 ³⁾	観光目的の宿泊者が50%以上 ¹⁾	観光目的の宿泊者が50%未満 ¹⁾	観光目的の宿泊者が50%以上 ¹⁾	観光目的の宿泊者が50%未満 ¹⁾	観光目的の宿泊者が50%以上 ¹⁾	観光目的の宿泊者が50%未満 ¹⁾	観光目的の宿泊者が50%以上 ¹⁾	観光目的の宿泊者が50%未満 ¹⁾	観光目的の宿泊者が50%以上	観光目的の宿泊者が50%未満	観光目的の宿泊者が50%以上	観光目的の宿泊者が50%未満	観光目的の宿泊者が50%以上	観光目的の宿泊者が50%未満
平成23年5月	28,996,230	14,934,710	14,061,520	8,045,080	2,674,660	5,369,670	8,721,730	4,750,940	3,965,390	7,468,960	5,213,450	2,255,500	1,792,510	1,040,250	752,090		
北海道	1,801,670	1,101,470	700,200	403,690	147,210	256,470	595,090	352,000	243,100	582,090	506,620	75,470	144,610	128,280	16,330		
青森県	371,870	127,500	244,350	116,610	25,120	91,500	110,640	47,480	63,160	110,640	46,690	7,920	4,280	2,440	1,840		
岩手県	362,760	198,100	163,610	106,120	26,570	79,560	146,140	86,900	59,240	146,140	61,740	3,230	3,560	2,450	1,110		
宮城県	745,500	276,320	469,180	210,460	29,650	180,800	211,200	122,590	88,610	180,800	105,740	46,720	6,140	2,420	3,720		
秋田県	248,600	144,310	94,850	32,180	16,880	92,000	46,980	22,990	16,970	92,000	45,020	8,950	1,770	770	1,000		
山形県	362,470	198,260	164,210	110,060	58,210	51,850	142,560	72,860	69,700	142,560	55,250	12,200	1,330	670	720		
福島県	605,010	294,270	310,730	200,050	182,110	135,010	182,110	105,240	76,870	182,110	66,560	33,810	2,860	830	2,040		
茨城県	775,410	378,370	397,040	99,700	12,080	87,310	42,730	44,580	11,440	42,730	33,110	11,440	22,370	260	2,860		
栃木県	707,110	469,890	237,210	214,760	128,820	85,940	236,460	143,660	92,790	117,030	104,600	12,440	13,940	5,470	8,470		
群馬県	637,970	466,130	171,840	164,280	79,650	84,630	212,970	163,860	49,110	111,580	109,160	2,420	6,390	4,810	1,580		
埼玉県	236,260	49,010	187,250	98,790	10,880	87,910	78,470	16,670	61,790	32,140	3,130	29,010	4,080	370	3,710		
千葉県	1,269,790	873,470	396,320	250,390	94,000	156,400	229,290	166,560	62,720	719,860	567,990	151,870	127,890	76,140	51,750		
東京都	2,921,250	614,240	2,307,010	797,090	84,510	712,590	1,075,930	430,170	645,760	397,350	141,890	255,460	397,350	26,410	33,000		
神奈川県	1,063,270	589,600	471,070	258,460	99,080	159,380	353,840	185,700	112,130	327,230	215,090	112,130	59,410	26,410	33,000		
新潟県	557,750	296,860	260,830	192,610	129,090	181,490	113,130	88,360	68,360	75,680	37,420	4,900	4,900	1,970	2,930		
富山県	257,550	140,650	116,900	83,600	33,900	49,700	107,100	80,960	27,040	36,920	14,050	22,880	22,880	14,280	8,590		
石川県	515,800	289,200	226,600	98,720	27,410	71,310	234,270	139,360	94,880	118,570	100,710	17,860	37,560	19,770	17,790		
福井県	223,220	111,980	111,190	48,610	19,480	29,080	86,930	48,070	38,860	48,070	13,040	1,920	2,170	1,400	780		
山梨県	491,190	399,920	91,270	120,550	74,800	45,750	159,890	125,920	33,970	84,760	83,860	900	45,920	44,630	1,290		
長野県	1,136,710	844,500	291,220	299,350	177,360	121,980	242,700	105,270	83,470	236,910	212,750	24,160	36,740	30,330	6,410		
岐阜県	412,880	276,200	136,680	117,150	47,750	69,410	121,790	102,140	97,370	97,370	93,680	3,690	45,380	39,230	6,150		
静岡県	1,328,910	877,430	447,780	335,960	136,450	199,510	438,250	335,500	102,750	243,680	184,090	59,610	33,770	22,140	11,630		
愛知県	878,380	220,540	657,840	316,410	37,110	279,300	291,660	183,140	163,450	163,450	50,800	112,850	65,390	13,750	51,640		
三重県	397,800	391,260	176,550	155,050	57,760	97,260	167,890	132,580	35,300	120,410	112,980	7,430	6,770	4,820	1,860		
滋賀県	290,420	174,040	116,070	63,210	36,300	59,960	59,110	30,270	30,270	30,270	83,360	6,960	8,470	5,360	3,080		
京都府	1,255,950	924,850	331,100	233,600	93,210	293,600	383,150	333,150	333,150	333,150	333,150	-	135,060	110,600	24,460		
大阪府	1,355,270	340,590	1,014,670	313,020	49,830	263,190	454,660	102,860	351,800	496,930	178,420	318,510	222,750	106,420	116,330		
兵庫県	803,540	462,150	341,360	181,620	64,560	117,060	236,460	122,940	114,420	296,980	222,490	74,490	30,380	13,240	17,140		
奈良県	216,660	185,230	31,430	85,040	70,650	14,000	41,150	33,320	1,830	32,070	32,070	-	10,850	9,780	1,070		
和歌山県	296,210	249,940	46,150	66,280	40,850	25,420	90,840	90,840	5,310	97,630	92,050	5,580	13,580	12,520	1,070		
鳥取県	235,250	119,460	115,490	47,340	19,860	27,480	82,080	60,980	7,770	20,160	7,670	12,500	3,270	1,410	1,860		
徳島県	242,290	113,630	128,660	78,650	30,970	47,680	99,100	39,670	59,440	23,270	23,270	-	1,230	470	760		
岡山県	378,240	133,550	242,680	114,250	14,460	99,700	123,450	66,830	56,610	38,790	18,500	20,290	5,170	1,650	3,520		
広島県	552,170	209,960	342,210	204,920	53,380	151,150	163,430	72,610	90,820	131,130	50,460	80,660	18,990	8,530	10,460		
山口県	281,520	123,570	157,950	99,440	33,190	66,250	84,080	40,080	44,000	51,510	37,000	14,510	3,440	2,210	1,230		
徳島県	146,990	68,750	78,230	39,750	13,310	26,430	25,450	17,680	7,770	23,230	17,720	5,510	1,740	1,030	720		
香川県	247,060	102,640	144,410	50,910	5,920	44,990	70,460	41,030	29,430	67,990	47,340	20,650	6,540	3,290	3,250		
愛媛県	247,110	95,910	151,200	70,770	13,600	57,170	81,160	32,460	48,700	55,870	27,150	28,720	3,910	950	2,960		
高知県	213,570	99,140	114,060	67,620	21,600	46,020	53,530	25,050	28,480	38,640	8,990	8,990	1,310	300			
福岡県	918,640	239,160	679,480	336,940	50,970	285,960	235,650	63,420	172,230	234,340	82,600	151,740	58,220	19,090	39,130		
佐賀県	186,220	93,730	92,490	80,850	31,000	49,540	59,330	29,990	29,450	21,560	19,420	2,140	3,720	1,680	2,040		
熊本県	545,210	323,960	221,250	146,520	49,930	96,600	186,730	112,250	74,480	118,510	117,610	900	26,950	19,440	7,500		
大分県	527,370	296,430	230,940	172,550	78,150	94,400	185,450	103,320	82,130	90,400	60,950	29,460	31,400	27,490	3,910		
宮崎県	468,080	308,330	159,750	162,430	58,120	104,310	136,980	106,170	30,820	99,830	88,690	11,140	29,030	25,210	3,830		
鹿児島県	234,310	87,780	140,400	73,250	13,420	75,960	24,270	46,290	44,880	44,880	39,020	5,870	3,990	3,130	720		
鹿児島県	500,340	240,360	259,280	137,030	24,920	111,410	153,660	74,140	74,460	123,620	102,150	21,460	12,550	9,750	2,800		
沖縄県	878,670	652,100	226,140	196,680	97,500	99,190	173,960	141,520	32,450	354,770	349,850	4,920	81,780	70,500	11,270		
北海道運輸局	1,801,670	1,101,470	700,200	403,690	147,210	256,470	595,090	352,000	243,100	582,090	506,620	75,470	144,610	128,280	16,330		
東北運輸局	2,696,210	1,198,730	838,160	486,410	236,770	601,390	884,640	482,040	402,600	391,020	300,670	90,360	19,950	9,570	10,380		
関東運輸局	7,602,260	3,540,640	4,059,010	2,004,040	583,820	1,420,220	2,087,720	902,500	1,185,230	2,502,330	1,525,440	976,890	658,100	299,980	368,120		
北陸運輸局	2,467,820	1,171,210	895,540	674,280	302,190	372,090	81,590	577,840	273,750	468,080	365,760	102,320	102,060	66,340	35,720		
中部運輸局	3,411,200	1,571,400	1,530,040	973,180	298,570	674,560	1,106,460	726,750	379,710	639,880	454,390	185,490	185,490	81,430	72,050		
近畿運輸局	4,218,050	2,336,800	1,879,790	1,072,550	495,820	576,730	1,205,820	653,470	552,350	1,347,070	941,530	405,540	421,100	257,910	163,160		
中国運輸局	1,687,470	700,170	986,990	544,200	151,850	392,350	552,140	280,170	271,980	264,850	136,890	127,960	32,090	14,270	17,820		
四国運輸局	854,720	365,450	487,910	229,04													

第3表 年、月(12区分及び四半期)、施設所在地(47区分及び連輸局等)、従業者数(3区分)、宿泊目的割合(2区分)別実宿泊者数(続き)

(人)

施設所在地(47区分及び連輸局等)	従業者数(3区分)、宿泊目的割合(2区分)					100人以上					うち外国人実宿泊者数					
	実宿泊者数 (1、3)	観光目的の 宿泊者が 50%以上 3)	観光目的の 宿泊者が 50%未満 3)	観光目的の 宿泊者が 50%以上 1)	観光目的の 宿泊者が 50%未満 1)	観光目的の 宿泊者が 50%以上	観光目的の 宿泊者が 50%未満	観光目的の 宿泊者が 50%以上	観光目的の 宿泊者が 50%未満	観光目的の 宿泊者が 50%以上	観光目的の 宿泊者が 50%未満	観光目的の 宿泊者が 50%以上	観光目的の 宿泊者が 50%未満	観光目的の 宿泊者が 50%以上	観光目的の 宿泊者が 50%未満	観光目的の 宿泊者が 50%以上
平成25年6月	26,291,010	13,284,210	12,994,130	7,297,820	2,333,170	4,964,070	7,991,200	4,266,940	3,721,140	7,065,470	4,952,470	2,112,990	1,803,090	1,050,440	1,050,440	752,140
北海道	1,336,430	783,340	553,090	467,120	188,390	278,730	680,400	408,790	271,610	672,750	590,130	82,610	178,230	157,610	157,610	20,630
東北道	335,130	117,870	217,120	103,110	21,360	81,750	100,120	47,570	52,550	48,800	41,350	7,450	3,330	2,300	2,300	1,230
関東道	337,680	178,800	158,880	98,040	21,480	76,560	146,620	87,620	59,000	59,980	56,610	3,380	3,020	2,240	2,240	780
关西道	724,170	285,570	438,600	196,050	28,100	167,950	215,760	124,380	101,380	162,680	115,090	47,590	4,470	1,440	1,440	3,030
中国道	235,920	94,600	141,320	87,390	26,710	60,680	88,600	44,440	44,160	117,710	98,000	19,710	2,210	980	980	1,240
四国道	386,820	217,150	169,590	119,850	66,110	53,750	150,150	78,880	71,270	39,390	27,020	12,380	1,080	520	520	550
福山県	627,800	322,470	305,340	200,030	67,510	138,610	188,610	112,300	76,310	74,300	63,370	10,930	3,530	1,260	1,260	2,270
茨城県	252,010	72,620	179,390	102,690	10,160	89,230	138,990	88,990	40,640	32,900	12,110	20,080	1,300	3,380	3,380	3,380
栃木県	628,580	418,510	210,070	195,960	122,470	73,500	216,780	130,910	85,870	108,290	96,650	11,640	13,200	4,440	4,440	8,760
群馬県	572,110	418,630	153,480	143,730	65,710	78,020	196,740	153,210	43,530	114,220	112,150	2,080	4,090	2,940	2,940	1,160
埼玉県	210,410	33,940	176,470	91,290	7,670	83,620	71,490	12,360	29,010	29,010	2,830	26,180	3,520	3,520	3,520	3,520
千葉県	1,205,260	829,790	375,470	227,410	87,000	140,410	217,610	160,660	59,950	712,680	554,430	158,250	146,180	89,830	89,830	56,250
東京都	2,828,940	584,070	2,244,870	778,030	79,800	698,230	717,130	55,550	661,570	1,033,750	411,650	107,080	405,460	142,640	142,640	262,820
神奈川県	962,910	506,920	453,100	235,080	87,340	147,750	333,760	161,770	172,000	302,470	196,390	107,080	57,760	23,840	23,840	33,920
新潟県	513,180	271,920	241,180	178,400	18,570	119,830	183,310	118,560	64,750	77,050	42,050	35,010	4,310	1,180	1,180	3,130
富山県	220,990	116,640	104,350	72,470	27,150	45,320	88,900	65,210	23,690	29,360	10,490	18,870	11,330	6,570	6,570	4,760
石川県	448,540	256,490	192,060	127,000	25,390	101,610	202,090	121,000	81,090	106,490	95,110	13,380	23,560	9,800	9,800	13,760
福井県	194,540	101,500	92,970	44,750	18,180	26,570	83,170	46,990	36,180	33,690	11,810	1,880	2,560	1,820	1,820	640
山梨県	412,090	330,250	305,540	109,390	66,150	43,250	138,370	109,000	29,370	81,810	81,810	0	43,940	41,900	41,900	2,050
長野県	969,980	708,280	261,380	272,510	162,170	110,350	288,730	214,720	74,010	219,230	198,490	20,740	21,320	17,900	17,900	3,420
岐阜県	354,300	228,000	126,290	96,550	35,780	60,770	101,590	83,450	18,150	87,340	80,660	3,060	24,880	20,340	20,340	4,540
静岡県	1,128,730	739,550	387,550	283,500	108,110	175,390	374,550	288,160	86,390	229,480	175,360	54,120	31,570	21,420	21,420	10,160
愛知県	812,290	198,390	613,900	299,760	38,390	261,370	269,640	100,460	169,180	154,340	46,010	108,330	64,500	14,700	14,700	49,810
三重県	449,210	291,510	157,700	129,650	43,220	86,430	147,430	113,630	33,800	104,090	97,230	6,860	6,330	4,010	4,010	2,320
滋賀県	235,670	138,940	96,340	73,350	28,850	44,510	49,610	22,150	27,450	74,240	68,830	5,410	4,910	2,980	2,980	1,930
京都府	1,061,530	777,880	283,650	277,330	191,800	85,540	269,880	227,300	42,580	286,080	286,080	-	132,640	114,900	114,900	17,740
大阪府	1,276,900	315,320	961,580	494,560	305,780	256,210	429,600	103,800	325,800	453,190	154,900	298,290	249,140	122,250	122,250	126,890
兵庫県	705,300	403,490	301,800	152,940	47,660	105,280	208,730	110,970	97,770	265,840	199,320	66,530	30,540	13,200	13,200	17,340
奈良県	154,020	127,430	26,580	64,940	53,500	11,450	21,490	29,890	1,560	21,490	21,490	-	8,260	7,420	7,420	840
和歌山県	240,710	201,700	38,410	49,180	27,280	21,900	76,540	72,220	4,320	82,810	77,620	5,190	14,980	14,120	14,120	860
鳥取県	197,300	98,170	98,790	36,830	12,850	24,980	73,960	55,200	18,760	19,130	8,830	10,300	4,290	1,520	1,520	2,460
徳島県	215,700	105,480	110,220	64,500	26,110	38,390	38,920	37,680	32,820	32,820	23,820	-	890	260	260	630
岡山県	318,860	103,890	214,970	98,790	10,160	88,630	105,970	53,950	52,020	32,700	16,500	16,500	4,690	1,250	1,250	3,440
広島県	463,790	163,570	300,220	180,860	44,890	135,970	129,130	51,710	77,420	109,900	40,270	69,630	15,870	7,070	7,070	8,800
山口県	247,880	97,500	150,390	84,240	25,440	58,800	70,580	29,290	41,290	45,250	31,860	13,590	2,640	1,520	1,520	1,130
徳島県	119,380	49,630	69,760	34,950	10,270	24,680	19,030	12,580	6,440	19,920	14,610	5,310	1,250	810	810	430
香川県	192,810	78,070	114,740	42,530	4,340	38,190	52,690	27,810	24,880	58,780	43,100	15,680	5,060	2,560	2,560	2,500
愛媛県	184,480	64,520	119,960	51,460	8,000	43,470	64,710	23,880	40,830	44,870	20,920	23,950	2,700	550	550	2,150
高知県	153,930	62,200	91,530	52,200	14,680	37,520	39,270	15,370	23,900	28,820	21,420	7,400	1,440	630	630	810
福岡県	787,830	182,800	605,040	306,410	43,840	262,570	206,300	50,710	155,590	189,710	60,740	128,970	50,820	14,130	14,130	36,690
佐賀県	139,830	57,820	82,020	67,450	22,220	46,230	45,140	19,240	25,910	12,250	10,330	1,930	5,150	1,130	1,130	4,030
長崎県	370,730	191,580	179,160	109,660	30,290	79,370	131,260	68,670	62,590	65,870	64,940	930	21,540	17,010	17,010	4,530
熊本県	2,939,060	1,558,960	1,378,410	854,010	243,680	610,270	776,380	343,680	343,680	588,950	414,690	174,250	129,840	62,380	62,380	67,470
大分県	3,674,130	1,964,750	1,708,450	923,500	398,640	524,880	666,320	366,320	499,480	1,183,650	808,240	375,410	230,900	274,880	274,880	165,590
宮崎県	1,443,530	568,610	874,580	465,220	119,450	345,770	471,660	227,830	243,840	230,900	120,880	110,010	28,380	11,600	11,600	16,460
鹿児島県	650,600	254,410	395,980	181,150	37,290	143,660	175,690	79,640	96,050	152,390	100,050	52,330	10,440	4,550	4,550	5,890
九州運輸局	2,628,010	1,099,740	1,523,790	919,140	217,900	698,920	817,920	370,710	444,090	544,220	357,290	186,920	157,120	100,410	100,410	56,530
沖縄総合事務局	963,400	736,800	226,200	199,210	95,160	104,050	178,960	143,840	35,120	441,210	436,330	4,880	102,430	88,880	88,880	13,550

1) 宿泊目的割合不詳を含む。
2) 長野県は北陸運輸局、福井県は中部運輸局に含まれる。
3) 従業者数10人未満を含む。

第3表 年、月(12区分及び四半期)、施設所在地(47区分及び連輸局等)、従業者数(3区分)、宿泊目的割合(2区分)別実宿泊者数(続き)

(人)

施設所在地(47区分及び連輸局等)	従業者数(3区分)、宿泊目的割合(2区分)										100人以上		うち外国人実宿泊者数 ¹⁾		宿泊目的割合(2区分)	
	10~29人					30~99人					1)		観光目的の宿泊者が50%以上		観光目的の宿泊者が50%未満	
	1)	観光目的の宿泊者が50%以上	観光目的の宿泊者が50%未満	1)	観光目的の宿泊者が50%以上	観光目的の宿泊者が50%未満	1)	観光目的の宿泊者が50%以上	観光目的の宿泊者が50%未満	1)	観光目的の宿泊者が50%以上	観光目的の宿泊者が50%未満	観光目的の宿泊者が50%以上	観光目的の宿泊者が50%未満	観光目的の宿泊者が50%以上	観光目的の宿泊者が50%未満
平成25年7~9月計	101,025,300	54,350,090	46,398,270	27,723,390	9,857,270	17,856,190	29,502,850	16,386,130	13,084,080	25,156,420	17,915,170	7,241,260	5,796,630	3,384,220	2,411,630	108,290
北海道	8,170,890	5,153,250	3,014,400	1,871,350	742,660	1,128,690	2,474,660	1,540,200	934,460	2,513,270	2,232,090	281,170	795,800	687,510	108,290	
青森県	1,224,150	422,740	801,400	407,470	85,760	378,590	165,700	165,700	212,880	160,010	134,430	25,580	10,890	5,710	5,180	
岩手県	1,293,570	678,330	615,230	362,080	81,200	280,580	509,270	306,130	203,140	221,480	209,370	12,110	8,750	6,060	2,690	
宮城県	2,822,710	832,380	1,490,370	639,490	98,360	541,130	680,400	348,620	331,780	461,320	321,280	140,030	21,290	4,400	16,890	
秋田県	835,940	333,930	502,000	331,270	95,760	282,210	148,720	133,490	30,000	50,320	30,000	30,000	5,690	3,250	2,440	
山形県	1,313,550	788,510	518,790	406,090	240,260	159,640	482,350	265,900	165,580	105,860	47,280	42,580	6,040	2,590	3,450	
福島県	2,392,120	1,013,330	676,790	222,960	424,170	218,590	692,760	424,170	415,050	32,010	37,010	5,200	5,200	2,990	3,370	
茨城県	1,008,840	654,300	409,710	52,970	356,740	301,960	142,250	159,710	142,250	30,690	30,690	58,840	470	10,390		
群馬県	2,080,290	1,700,790	579,500	663,190	413,140	209,050	748,230	538,250	209,980	389,090	442,670	30,250	30,250	19,950	10,310	
埼玉県	2,193,550	1,666,000	525,910	279,580	49,540	265,910	754,540	607,220	147,320	378,730	372,470	6,260	14,600	9,240	5,360	
埼玉県	795,250	204,500	590,750	352,210	279,780	288,770	73,720	215,050	93,540	8,650	84,880	12,530	11,530	1,000		
千葉県	4,485,950	3,177,650	1,308,300	819,310	382,680	436,620	783,510	577,440	206,070	2,581,770	1,982,520	599,260	498,440	295,310	203,130	
東京都	9,413,970	2,009,190	7,401,730	2,607,890	254,290	2,350,830	3,181,600	157,820	1,341,470	3,354,030	1,341,470	423,030	1,214,070	423,030	791,040	
神奈川県	3,559,100	1,859,370	1,699,720	922,490	306,560	615,930	1,221,970	585,320	636,650	1,051,010	672,200	378,810	204,510	83,090	121,420	
新潟県	2,113,490	1,235,920	875,560	659,010	229,870	429,140	657,230	430,010	227,230	308,140	173,180	134,950	14,200	4,100	10,100	
富山県	821,820	486,710	455,110	149,130	110,990	170,990	340,410	251,980	88,480	104,330	41,840	62,480	26,210	15,830	10,380	
石川県	1,751,800	995,980	795,830	431,600	170,990	320,610	716,220	474,090	287,130	334,200	309,350	32,290	46,570	32,290	13,550	
福井県	584,500	319,610	323,890	178,630	88,660	89,980	338,820	173,770	165,050	100,470	6,370	6,370	4,540	1,060	3,480	
山梨県	2,009,980	1,631,560	377,340	583,280	428,780	154,500	403,130	142,030	240,410	237,330	3,080	115,080	103,650	11,440	10,860	
長野県	4,649,410	3,619,820	1,025,980	914,140	426,760	486,620	1,276,600	987,760	288,830	571,450	82,070	82,070	65,860	52,910	12,960	
岐阜県	1,458,890	999,290	459,600	419,410	195,310	224,090	444,380	369,410	74,970	296,090	277,060	19,030	73,520	58,820	14,700	
静岡県	4,725,730	3,239,720	1,478,780	1,183,070	582,120	600,950	1,591,040	1,233,840	357,200	982,200	783,770	188,430	135,250	86,400	48,860	
愛知県	2,894,160	1,494,850	2,137,940	1,096,200	157,370	938,830	376,840	566,870	172,940	548,200	375,260	210,540	25,360	32,670	58,030	
三重県	3,384,330	1,499,540	884,880	513,890	211,210	302,670	609,630	481,880	127,800	459,000	434,270	24,740	20,930	9,420	11,510	
滋賀県	988,930	640,410	347,140	284,240	134,210	150,040	190,390	105,670	84,720	335,400	316,960	18,440	26,360	20,620	5,990	
京都府	3,375,300	2,400,810	974,490	593,670	290,770	730,530	881,140	149,390	937,970	937,970	937,970	-	394,200	360,360	33,840	
大阪府	4,567,560	1,134,660	3,432,910	1,131,570	210,340	921,230	1,483,850	331,820	1,152,030	1,469,860	489,700	980,170	763,070	361,160	401,910	
兵庫県	2,793,220	1,673,010	1,120,210	662,310	248,870	413,440	776,110	453,170	322,940	927,070	697,140	229,930	90,700	32,670	58,030	
奈良県	503,160	440,730	62,430	188,870	150,640	88,860	82,990	5,930	72,990	32,670	32,670	-	25,360	24,970	390	
和歌山県	1,215,920	1,062,270	150,340	234,510	163,770	402,080	375,180	26,910	387,090	369,230	17,860	17,860	46,530	41,090	5,360	
鳥取県	814,430	440,210	374,220	131,080	56,670	74,410	332,170	239,240	92,930	79,190	35,670	43,530	10,500	6,630	6,630	
徳島県	818,060	428,590	389,470	251,290	97,420	153,870	166,070	150,200	76,340	76,340	-	-	5,030	2,050	2,980	
岡山県	1,167,850	448,040	719,810	353,810	46,080	307,730	420,700	206,100	214,600	121,550	63,230	58,320	18,750	7,570	11,180	
広島県	1,727,440	595,100	1,132,340	649,600	126,760	522,840	478,130	206,370	271,760	421,440	149,540	271,900	74,690	33,860	40,830	
山口県	934,580	454,940	479,650	292,220	116,450	175,770	270,610	146,870	123,740	179,040	148,890	30,340	10,250	6,010	4,250	
徳島県	547,120	199,950	347,170	167,750	72,920	94,830	113,050	42,650	70,400	57,520	40,010	17,510	9,850	3,560	6,290	
香川県	844,840	430,200	414,640	200,590	44,630	155,960	275,140	177,620	97,620	251,450	186,470	64,980	20,290	9,440	10,850	
愛媛県	819,790	341,110	478,670	198,920	31,890	167,030	272,360	135,840	136,520	157,560	78,130	79,430	10,630	3,170	7,460	
高知県	704,600	370,140	333,500	217,480	75,910	141,570	175,980	92,170	83,820	95,230	68,240	26,990	3,280	1,350	1,930	
福岡県	3,011,300	786,080	2,225,220	1,102,670	152,730	949,940	778,170	169,760	608,400	661,010	444,930	164,250	164,250	44,410	119,840	
佐賀県	542,090	246,000	296,100	152,960	87,110	169,850	169,370	76,590	92,780	54,550	48,360	6,190	11,030	4,610	6,420	
長崎県	1,600,450	902,630	697,820	463,100	159,620	303,480	521,490	285,870	235,620	312,420	309,350	3,070	96,950	80,840	16,100	
熊本県	1,667,660	938,500	729,160	517,510	216,870	300,640	530,440	272,660	257,770	328,840	207,040	121,800	95,610	73,000	22,600	
大分県	1,465,370	997,920	467,450	499,600	196,350	303,240	436,650	335,020	101,600	325,020	291,820	33,200	60,260	54,070	6,190	
宮崎県	768,180	322,320	413,220	49,010	155,180	261,570	170,120	58,810	170,120	204,010	181,900	22,020	22,890	20,420	1,940	
鹿児島県	1,495,670	704,110	790,610	404,200	195,570	315,860	462,500	241,580	220,920	359,960	284,450	75,520	35,080	23,790	11,290	
沖縄県	3,512,340	2,759,580	703,780	387,790	387,790	335,990	590,800	521,800	69,000	1,500,120	1,487,710	12,410	250,290	206,650	43,640	
北海道連輸局	8,170,890	5,153,250	3,014,400	1,871,350	742,660	1,128,690	2,474,660	1,540,200	934,460	2,513,270	2,232,090	281,170	795,800	687,510	108,290	
東北連輸局	9,892,030	4,434,620	4,941,120	2,823,180	824,310	1,992,640	3,025,580	1,659,240	1,366,340	1,444,660	1,157,050	287,010	57,860	23,840	34,020	
関東連輸局	25,745,940	12,603,600	13,137,640	6,866,320	2,153,220	4,710,350	6,962,750	3,102,620	3,860,130	8,178,120	4,991,760	3,186,360	2,100,340	995,730	1,164,600	
北陸連輸局	9,436,520	6,338,420	5,285,080	3,391,480	1,404,120	1,349,360	3,035,460	2,143,790	1,991,670	1,318,110	1,013,750	304,360	152,010	105,040	46,970	
中部連輸局	12,400,060	7,102,920	5,092,480	3,291,200	1,294,680	2,156,320	3,927,210	2,635,320	1,291,890	2,385,960	1,762,140	623,220	444,780	212,550	232,230	
近畿連輸局	13,444,100	7,351,880	6,087,610	3,391,930	1,501,490	1,890,440	3,671,820	1,929,910	1,741,910	4,131,080	2,884,680	1,246,400	1,246,400	840,870	505,110	
中国連輸局	5,462,360	2,366,870	3,095,490	1,678,000	443,380	1,234,630	1,817,880	964,650	853,220	877,560	473,660	404,100	119,220	53,360	65,870	
四国連輸局	2,916,350	1,341,400	1,573,990	784,740	225,360	559,380	836,530	448,280	388,250	561,760	372,850	188,920	44,050			

第3表 年、月(12区分及び四半期)、施設所在地(47区分及び連輸局等)、従業者数(3区分)、宿泊目的割合(2区分)別実宿泊者数(続き)

(人)

施設所在地(47区分及び連輸局等)	従業者数(3区分)、宿泊目的割合(2区分)										100人以上			うち外国人実宿泊者数 ¹⁾			宿泊目的割合(2区分)								
	10~29人		30~99人		100人以上		1)		2)		3)		1)		2)		3)		1)		2)		3)		
	実宿泊者数(1、3)	観光目的の宿泊者が50%以上 ³⁾	観光目的の宿泊者が50%未満 ³⁾	観光目的の宿泊者が50%以上 ¹⁾	観光目的の宿泊者が50%未満 ¹⁾	観光目的の宿泊者が50%以上 ²⁾	観光目的の宿泊者が50%未満 ²⁾	観光目的の宿泊者が50%以上 ¹⁾	観光目的の宿泊者が50%未満 ¹⁾	観光目的の宿泊者が50%以上 ²⁾	観光目的の宿泊者が50%未満 ²⁾	観光目的の宿泊者が50%以上 ³⁾	観光目的の宿泊者が50%未満 ³⁾	観光目的の宿泊者が50%以上 ¹⁾	観光目的の宿泊者が50%未満 ¹⁾	観光目的の宿泊者が50%以上 ²⁾	観光目的の宿泊者が50%未満 ²⁾	観光目的の宿泊者が50%以上 ³⁾	観光目的の宿泊者が50%未満 ³⁾	観光目的の宿泊者が50%以上 ¹⁾	観光目的の宿泊者が50%未満 ¹⁾	観光目的の宿泊者が50%以上 ²⁾	観光目的の宿泊者が50%未満 ²⁾	観光目的の宿泊者が50%以上 ³⁾	観光目的の宿泊者が50%未満 ³⁾
平成25年7月	30,777,170	15,989,460	14,782,870	8,590,400	2,925,240	5,662,010	8,928,400	4,775,710	4,142,670	7,647,240	5,351,300	2,295,940	2,123,360	1,254,780	868,480	1,254,780	868,480	1,254,780	868,480	1,254,780	868,480	1,254,780	868,480	1,254,780	868,480
北海道	2,641,140	1,664,260	975,880	609,630	245,470	364,160	798,170	493,340	304,830	789,380	696,360	93,020	331,860	286,000	45,860	286,000	45,860	286,000	45,860	286,000	45,860	286,000	45,860	286,000	45,860
青森県	377,610	130,510	247,100	124,620	25,060	99,560	119,190	67,480	40,130	119,190	67,480	7,910	3,620	2,050	1,570	2,050	1,570	2,050	1,570	2,050	1,570	2,050	1,570	2,050	1,570
岩手県	382,940	190,800	192,130	111,100	30,750	87,960	151,660	89,080	62,580	151,660	89,080	3,810	2,740	1,920	820	1,920	820	1,920	820	1,920	820	1,920	820	1,920	820
宮城県	690,440	243,520	446,920	200,150	30,750	169,400	207,010	102,860	104,160	169,400	102,860	42,700	7,070	1,540	5,530	1,540	5,530	1,540	5,530	1,540	5,530	1,540	5,530	1,540	5,530
秋田県	254,840	98,610	156,230	102,140	27,960	74,180	84,620	42,740	41,880	84,620	42,740	9,210	2,130	1,290	840	1,290	840	1,290	840	1,290	840	1,290	840	1,290	840
山形県	423,660	252,970	168,480	130,060	75,230	52,680	154,200	83,920	70,280	154,200	83,920	15,460	1,420	560	860	1,420	560	860	1,420	560	860	1,420	560	860	1,420
福島県	729,410	406,690	322,700	208,790	65,220	143,560	207,120	119,220	87,910	207,120	119,220	11,070	1,690	460	1,230	1,690	460	1,230	1,690	460	1,230	1,690	460	1,230	1,690
茨城県	298,480	96,850	201,630	132,790	17,080	86,640	86,640	44,520	42,120	86,640	44,520	9,920	80	4,050	3,750	80	4,050	3,750	80	4,050	3,750	80	4,050	3,750	80
群馬県	658,820	474,800	184,020	207,230	128,250	115,710	149,870	65,590	110,580	149,870	65,590	13,490	10,590	6,800	4,700	10,590	6,800	4,700	10,590	6,800	4,700	10,590	6,800	4,700	10,590
埼玉県	642,910	478,050	164,310	159,530	77,610	81,930	224,560	177,130	47,430	224,560	177,130	1,990	4,200	2,560	1,640	4,200	2,560	1,640	4,200	2,560	1,640	4,200	2,560	1,640	4,200
埼玉県	251,860	58,540	193,320	103,910	10,680	93,240	92,570	20,750	71,820	93,240	20,750	25,830	4,320	210	4,320	210	4,320	210	4,320	210	4,320	210	4,320	210	4,320
千葉県	1,412,930	987,440	425,490	257,100	115,500	141,590	243,900	179,730	64,180	243,900	179,730	832,880	176,840	106,040	70,800	106,040	70,800	106,040	70,800	106,040	70,800	106,040	70,800	106,040	70,800
東京都	3,053,610	633,570	2,419,060	855,020	80,800	773,440	756,750	50,920	48,740	756,750	50,920	653,160	440,710	149,120	291,580	149,120	291,580	149,120	291,580	149,120	291,580	149,120	291,580	149,120	291,580
神奈川県	1,074,610	536,420	538,190	279,470	85,170	193,900	375,470	173,390	202,080	375,470	173,390	320,490	74,290	29,260	45,040	29,260	45,040	29,260	45,040	29,260	45,040	29,260	45,040	29,260	45,040
新潟県	634,900	364,030	270,190	201,080	67,740	133,340	198,860	126,130	72,730	198,860	126,130	40,370	5,100	1,320	3,790	1,320	3,790	1,320	3,790	1,320	3,790	1,320	3,790	1,320	3,790
富山県	265,810	132,540	133,260	94,970	40,770	54,200	94,860	68,760	26,100	94,860	68,760	18,760	3,330	3,330	3,330	3,330	3,330	3,330	3,330	3,330	3,330	3,330	3,330	3,330	3,330
石川県	510,790	277,170	233,620	131,100	34,070	97,030	215,570	126,740	88,830	215,570	126,740	7,410	15,820	11,440	4,370	11,440	4,370	11,440	4,370	11,440	4,370	11,440	4,370	11,440	4,370
福井県	251,720	153,280	98,440	52,110	24,840	27,270	49,930	48,750	30,090	49,930	27,910	2,180	1,300	390	910	390	910	390	910	390	910	390	910	390	910
山梨県	582,830	476,560	106,270	189,110	144,060	45,040	159,780	118,810	40,970	159,780	118,810	67,800	41,370	2,820	4,900	2,820	4,900	2,820	4,900	2,820	4,900	2,820	4,900	2,820	4,900
長野県	1,327,570	999,280	325,790	309,880	251,380	139,500	378,380	286,980	91,400	378,380	286,980	24,930	22,740	18,450	4,290	18,450	4,290	18,450	4,290	18,450	4,290	18,450	4,290	18,450	4,290
岐阜県	423,340	283,300	142,040	128,250	57,730	70,530	126,350	102,290	24,060	126,350	102,290	5,640	25,000	20,770	4,220	20,770	4,220	20,770	4,220	20,770	4,220	20,770	4,220	20,770	4,220
静岡県	1,344,910	890,370	453,100	347,400	162,230	185,180	447,620	338,400	109,220	447,620	338,400	57,970	47,750	30,850	16,900	47,750	30,850	16,900	47,750	30,850	16,900	47,750	30,850	16,900	47,750
愛知県	925,860	245,980	676,900	351,290	51,070	300,220	286,350	104,570	181,780	286,350	104,570	119,070	73,280	20,000	53,280	20,000	53,280	20,000	53,280	20,000	53,280	20,000	53,280	20,000	53,280
三重県	704,180	421,960	282,220	148,630	56,400	92,230	174,830	135,950	38,880	174,830	135,950	6,670	6,870	3,040	3,830	3,040	3,830	3,040	3,830	3,040	3,830	3,040	3,830	3,040	3,830
滋賀県	1,052,870	729,200	323,660	264,180	39,980	44,620	56,450	29,350	27,100	56,450	29,350	5,790	9,510	7,570	10,540	7,570	10,540	7,570	10,540	7,570	10,540	7,570	10,540	7,570	10,540
京都府	1,443,730	354,130	1,089,600	359,950	67,470	292,480	468,280	105,760	362,520	468,280	105,760	311,760	277,870	148,800	148,800	277,870	148,800	148,800	277,870	148,800	277,870	148,800	277,870	148,800	277,870
大阪府	845,100	501,630	343,470	200,210	73,250	126,960	235,140	135,780	99,360	235,140	135,780	70,790	33,670	20,680	20,680	33,670	20,680	20,680	33,670	20,680	20,680	33,670	20,680	20,680	33,670
兵庫県	150,340	131,520	18,810	58,090	46,270	11,820	21,840	20,310	1,880	21,840	20,310	150	7,730	150	7,730	150	7,730	150	7,730	150	7,730	150	7,730	150	7,730
奈良県	361,790	313,980	46,960	68,660	16,900	22,090	124,980	116,680	8,300	124,980	116,680	5,480	14,800	14,800	1,850	14,800	1,850	14,800	1,850	14,800	1,850	14,800	1,850	14,800	1,850
和歌山県	239,240	124,000	115,240	69,590	16,900	22,090	94,080	66,530	27,530	94,080	66,530	12,710	3,220	1,550	1,670	3,220	1,550	1,670	3,220	1,550	1,670	3,220	1,550	1,670	3,220
鳥取県	252,710	126,440	126,270	73,200	26,510	46,700	98,320	50,840	47,480	98,320	50,840	23,490	1,880	850	1,030	1,880	850	1,030	1,880	850	1,030	1,880	850	1,030	1,880
岡山県	340,120	118,920	221,200	106,710	11,340	95,380	120,430	56,110	64,320	120,430	56,110	16,990	6,080	3,470	3,470	6,080	3,470	3,470	6,080	3,470	3,470	6,080	3,470	3,470	6,080
広島県	514,590	166,000	348,590	200,600	35,960	164,640	138,620	55,880	82,740	138,620	55,880	82,450	25,290	14,440	14,440	25,290	14,440	14,440	25,290	14,440	14,440	25,290	14,440	14,440	25,290
山口県	288,400	132,680	155,720	94,410	38,650	79,470	40,120	39,350	41,430	79,470	40,120	9,320	4,350	1,460	1,460	4,350	1,460	1,460	4,350	1,460	1,460	4,350	1,460	1,460	4,350
徳島県	161,100	56,410	104,690	51,200	21,580	29,620	33,650	11,540	16,880	33,650	11,540	5,600	2,580	1,050	1,050	2,580	1,050	1,050	2,580	1,050	1,050	2,580	1,050	1,050	2,580
香川県	234,620	117,330	117,300	69,960	10,610	46,350	77,210	48,730	28,480	77,210	48,730	18,050	5,540	2,											

第3表 年、月(12区分及び四半期)、施設所在地(47区分及び連輸局等)、従業者数(3区分)、宿泊目的割合(2区分)別実宿泊者数(続き)

(人)

施設所在地(47区分及び連輸局等)	従業者数(3区分)、宿泊目的割合(2区分)										100人以上			うち外国人実宿泊者数 ¹⁾			宿泊目的割合(2区分)								
	10~29人		30~99人		100人以上		1)		2)		3)		1)		2)		3)		1)		2)		3)		
	実宿泊者数 (1、3)	観光目的の 宿泊者が 50%以上 ³⁾	観光目的の 宿泊者が 50%未満 ³⁾	観光目的の 宿泊者が 50%以上 ³⁾	観光目的の 宿泊者が 50%未満 ³⁾	観光目的の 宿泊者が 50%以上 ³⁾	観光目的の 宿泊者が 50%未満 ³⁾	観光目的の 宿泊者が 50%以上 ³⁾	観光目的の 宿泊者が 50%未満 ³⁾	観光目的の 宿泊者が 50%以上 ³⁾	観光目的の 宿泊者が 50%未満 ³⁾	観光目的の 宿泊者が 50%以上 ³⁾	観光目的の 宿泊者が 50%未満 ³⁾	観光目的の 宿泊者が 50%以上 ³⁾	観光目的の 宿泊者が 50%未満 ³⁾	観光目的の 宿泊者が 50%以上 ³⁾	観光目的の 宿泊者が 50%未満 ³⁾	観光目的の 宿泊者が 50%以上 ³⁾	観光目的の 宿泊者が 50%未満 ³⁾	観光目的の 宿泊者が 50%以上 ³⁾	観光目的の 宿泊者が 50%未満 ³⁾	観光目的の 宿泊者が 50%以上 ³⁾	観光目的の 宿泊者が 50%未満 ³⁾		
平成25年8月	40,682,430	23,345,800	17,300,560	10,790,850	4,224,540	6,561,990	11,738,880	6,888,510	4,832,150	9,982,080	7,272,350	2,709,730	1,969,660	1,134,910	1,134,910	234,300	834,180	273,150	100,070	1,969,660	1,134,910	234,300	834,180	273,150	100,070
北海道	3,045,970	1,953,040	1,091,860	678,710	272,100	406,610	906,620	568,400	338,220	963,210	863,140	100,070	273,150	234,300	234,300	38,860	38,860	38,860	38,860	273,150	234,300	38,860	38,860	38,860	38,860
青森県	474,930	306,170	306,170	156,610	36,650	119,960	64,810	80,190	80,190	62,510	52,720	9,790	3,870	1,570	1,570	2,310	2,310	2,310	2,310	3,870	1,570	2,310	2,310	2,310	2,310
岩手県	528,800	300,010	228,790	335,520	35,160	104,360	201,940	127,400	74,540	102,270	98,040	4,230	3,120	2,050	2,050	1,060	1,060	1,060	1,060	3,120	2,050	1,060	1,060	1,060	1,060
宮城県	891,290	302,600	558,680	235,900	38,260	197,640	260,130	139,310	120,810	180,420	127,950	52,470	8,320	1,500	1,500	6,830	6,830	6,830	6,830	8,320	1,500	6,830	6,830	6,830	6,830
秋田県	331,930	141,020	190,910	129,410	41,760	87,650	113,760	62,470	49,430	21,680	9,430	12,250	1,780	940	940	840	840	840	840	1,780	940	840	840	840	840
山形県	529,520	329,860	197,100	160,650	99,410	58,680	192,190	108,600	83,590	40,560	22,450	18,500	2,650	1,020	1,020	1,630	1,630	1,630	1,630	2,650	1,020	1,630	1,630	1,630	1,630
福島県	960,320	585,320	374,980	257,240	92,550	164,670	275,300	178,250	97,050	179,210	168,750	10,460	820	820	820	1,120	1,120	1,120	1,120	10,460	820	1,120	1,120	1,120	1,120
茨城県	415,390	171,230	244,160	153,310	27,200	126,110	319,580	192,190	76,960	33,960	11,340	33,960	10,460	3,160	3,160	3,160	3,160	3,160	3,160	33,960	11,340	3,160	3,160	3,160	3,160
栃木県	971,160	754,830	216,330	258,670	164,060	94,610	319,580	241,980	77,600	168,330	152,810	10,460	3,990	3,990	3,990	3,990	3,990	3,990	3,990	10,460	3,990	3,990	3,990	3,990	3,990
群馬県	928,970	731,130	197,420	229,830	131,510	98,320	313,050	257,360	55,690	152,430	150,150	2,280	4,930	1,740	1,740	1,740	1,740	1,740	1,740	4,930	1,740	1,740	1,740	1,740	1,740
埼玉県	310,760	102,930	207,830	113,270	16,050	97,230	110,030	36,670	31,180	35,790	3,180	4,110	430	3,670	3,670	3,670	3,670	3,670	3,670	4,110	3,670	3,670	3,670	3,670	3,670
千葉県	1,764,820	1,283,780	481,040	318,540	162,760	155,780	315,770	236,770	79,000	968,670	750,030	218,640	169,940	99,830	99,830	70,110	70,110	70,110	70,110	169,940	99,830	70,110	70,110	70,110	70,110
東京都	3,361,900	2,605,320	629,000	360,970	133,250	227,730	466,340	232,610	233,730	410,570	271,240	139,330	62,120	24,940	24,940	37,180	37,180	37,180	37,180	62,120	24,940	37,180	37,180	37,180	37,180
神奈川県	1,408,310	779,320	629,000	360,970	133,250	227,730	466,340	232,610	233,730	410,570	271,240	139,330	62,120	24,940	24,940	37,180	37,180	37,180	37,180	62,120	24,940	37,180	37,180	37,180	37,180
新潟県	916,090	575,670	339,650	271,060	107,000	164,060	269,450	183,890	85,560	129,040	74,840	54,190	4,640	3,330	3,330	3,330	3,330	3,330	3,330	4,640	3,330	3,330	3,330	3,330	3,330
富山県	371,990	210,240	161,760	127,590	65,930	61,660	138,200	104,330	33,870	40,730	17,500	23,230	8,960	3,890	3,890	3,890	3,890	3,890	3,890	8,960	3,890	3,890	3,890	3,890	3,890
石川県	721,780	445,240	276,540	162,960	44,980	117,970	321,270	216,610	104,660	143,440	138,900	9,540	15,560	10,640	10,640	4,920	4,920	4,920	4,920	15,560	10,640	4,920	4,920	4,920	4,920
福井県	395,780	267,510	128,270	80,250	45,580	34,670	149,480	84,940	64,540	48,880	43,670	2,220	1,260	350	350	910	910	910	910	1,260	350	910	910	910	910
山梨県	915,600	755,100	160,490	253,700	190,410	63,300	219,700	162,200	57,500	93,240	92,140	1,100	38,850	34,450	34,450	4,400	4,400	4,400	4,400	38,850	34,450	4,400	4,400	4,400	4,400
長野県	2,084,890	1,696,070	888,280	573,520	413,690	159,830	525,090	418,310	106,780	254,660	222,850	31,800	23,540	18,950	18,950	4,580	4,580	4,580	4,580	23,540	18,950	4,580	4,580	4,580	4,580
岐阜県	602,320	428,930	176,390	84,710	184,390	84,240	184,390	155,770	82,620	120,860	112,740	8,120	24,480	19,520	19,520	4,970	4,970	4,970	4,970	24,480	19,520	4,970	4,970	4,970	4,970
静岡県	2,153,780	1,556,920	592,460	507,620	275,800	231,820	721,120	578,220	142,900	444,930	363,690	81,240	49,720	30,690	30,690	19,030	19,030	19,030	19,030	49,720	30,690	19,030	19,030	19,030	19,030
愛知県	1,167,860	886,330	778,580	404,160	167,580	336,580	376,780	170,870	205,910	216,070	175,800	140,470	69,700	18,580	18,580	51,120	51,120	51,120	51,120	69,700	18,580	51,120	51,120	51,120	51,120
三重県	1,045,590	704,440	341,410	217,900	100,320	111,580	263,460	213,510	99,950	201,910	110,090	5,970	2,630	3,340	3,340	3,340	3,340	3,340	3,340	2,630	3,340	3,340	3,340	3,340	3,340
滋賀県	424,450	289,170	134,470	123,370	61,300	62,070	80,530	49,090	31,440	143,260	136,280	6,980	7,400	5,630	5,630	1,620	1,620	1,620	1,620	7,400	5,630	1,620	1,620	1,620	1,620
京都府	1,294,360	926,240	368,110	336,890	227,930	108,960	267,000	212,250	54,750	358,510	358,510	-	136,310	124,180	124,180	12,130	12,130	12,130	12,130	136,310	124,180	12,130	12,130	12,130	12,130
大阪府	1,709,420	439,400	1,270,020	425,120	82,870	342,260	554,820	124,290	430,530	552,800	188,730	364,070	259,230	137,840	137,840	137,840	137,840	137,840	137,840	259,230	137,840	137,840	137,840	137,840	137,840
兵庫県	1,180,820	745,880	434,940	275,710	115,290	160,420	317,340	191,220	126,110	391,650	301,380	90,270	10,350	19,940	19,940	19,940	19,940	19,940	19,940	90,270	10,350	19,940	19,940	19,940	19,940
奈良県	210,660	187,000	76,970	62,510	33,650	28,880	32,880	2,170	30,350	30,350	120	10,070	9,950	120	120	120	120	120	10,070	9,950	120	120	120	120	120
和歌山県	553,790	491,900	60,220	108,040	80,310	27,730	177,260	166,290	10,970	174,440	167,410	7,030	14,490	12,330	12,330	2,120	2,120	2,120	2,120	14,490	12,330	2,120	2,120	2,120	2,120
鳥取県	337,300	197,420	139,870	52,900	24,930	27,970	136,560	100,580	35,980	34,000	16,500	17,500	4,090	2,750	2,750	2,750	2,750	2,750	4,090	2,750	2,750	2,750	2,750	2,750	
徳島県	317,080	174,130	142,940	98,800	41,460	57,340	115,650	61,990	53,670	27,990	27,990	-	2,910	1,050	1,050	1,050	1,050	1,050	2,910	1,050	1,050	1,050	1,050	1,050	
岡山県	468,790	207,720	259,060	131,440	23,010	108,430	173,640	94,730	78,730	49,590	26,810	22,770	7,910	4,460	4,460	4,460	4,460	4,460	7,910	4,460	4,460	4,460	4,460	4,460	
広島県	680,220	294,330	425,890	247,410	54,900	192,510	195,290	91,480	103,820	162,070	102,610	10,800	25,580	14,060	14,060	14,060	14,060	14,060	10,800	25,580	14,060	14,060	14,060	14,060	
山口県	381,470	204,130	177,350	116,780	48,790	67,990	112,630	66,230	46,400	79,130	11,700	11,700	3,150	1,530	1,530	1,530	1,530	1,530	11,700	3,150	1,530	1,530	1,530	1,530	
徳島県	228,750	138,560	66,000	30,210	35,790	47,370	191,110																		

第3表 年、月(12区分及び四半期)、施設所在地(47区分及び連輸局等)、従業員数(3区分)、宿泊目的割合(2区分)別実借泊者数(続き)

(人)

施設所在地(47区分及び連輸局等)	従業員数(3区分)					宿泊目的割合(2区分)					宿泊目的割合(2区分)									
	10~29人					30~99人					100人以上					うち外国人実借泊者数 ¹⁾	観光目的の借泊者が50%未満	観光目的の借泊者が50%以上	観光目的の借泊者が50%未満	観光目的の借泊者が50%以上
	1)	観光目的の借泊者が50%以上	観光目的の借泊者が50%未満	2)	観光目的の借泊者が50%以上	観光目的の借泊者が50%未満	3)	観光目的の借泊者が50%以上	観光目的の借泊者が50%未満	4)	観光目的の借泊者が50%以上	観光目的の借泊者が50%未満	5)	観光目的の借泊者が50%以上	観光目的の借泊者が50%未満					
平成25年9月	29,565,700	15,014,830	14,534,850	8,342,340	2,707,480	5,632,190	8,835,570	4,721,920	4,109,260	7,527,100	5,291,520	2,235,590	1,703,610	994,530	708,980					
北海道	2,483,770	1,535,950	946,740	583,000	225,090	357,920	769,880	478,470	291,410	760,680	672,600	88,080	190,790	167,220	23,570					
青森県	371,610	123,480	248,130	126,240	24,060	102,180	114,410	49,190	49,580	49,450	41,580	7,870	3,390	2,090	1,300					
岩手県	381,830	187,520	194,310	111,460	22,900	88,560	155,680	89,660	66,020	58,230	54,160	4,080	2,890	2,090	810					
宮城県	740,990	256,230	484,760	203,440	29,350	174,090	213,260	106,440	106,810	144,950	100,090	44,870	5,910	1,370	4,540					
秋田県	249,170	94,300	154,870	99,720	26,040	73,680	83,820	43,510	40,320	14,450	5,890	8,540	1,780	1,020	760					
山形県	360,360	205,680	153,210	115,380	65,620	135,960	73,390	62,580	31,590	13,330	13,330	1,980	1,010	960	1,020					
福島県	702,390	386,730	315,640	210,770	85,200	146,550	210,340	126,700	83,640	131,480	121,010	10,470	1,560	550	1,020					
茨城県	294,980	86,460	208,510	123,610	66,200	114,920	83,220	38,230	44,990	26,780	9,430	17,360	3,440	250	3,180					
栃木県	650,310	471,160	179,150	120,830	76,460	213,190	146,400	66,790	110,180	96,520	13,660	9,210	5,980	3,230	3,230					
群馬県	621,680	456,810	164,180	156,130	70,470	85,670	216,930	172,730	44,200	115,550	113,560	1,990	5,470	3,490	1,980					
埼玉県	232,630	43,030	189,600	97,810	8,490	89,320	86,170	16,300	69,860	29,110	2,670	26,440	3,890	360	3,540					
千葉県	1,308,190	906,430	401,770	243,670	104,420	139,250	223,840	160,940	62,890	780,250	598,610	181,650	151,660	89,440	62,220					
東京都	2,998,570	620,390	2,377,360	846,760	80,350	765,690	749,200	49,010	700,190	1,042,850	418,940	623,910	361,940	132,750	229,190					
神奈川県	1,076,170	543,640	532,540	282,050	88,150	193,900	380,160	179,320	700,840	319,950	201,470	118,480	68,100	28,900	39,200					
新潟県	562,500	296,210	265,710	186,870	55,140	131,730	188,920	119,880	68,940	90,270	49,880	40,390	4,450	1,470	2,980					
富山県	284,020	143,930	140,090	97,350	42,430	55,130	107,350	78,840	28,520	33,470	12,980	20,500	8,670	5,500	3,170					
石川県	519,230	273,570	245,660	137,540	31,930	105,610	224,390	130,750	93,640	96,980	89,060	7,900	14,380	10,120	4,250					
福井県	98,820	97,180	46,280	18,240	28,040	40,080	50,230	24,490	22,520	1,970	2,520	1,990	1,670	320	1,670					
山梨県	510,560	399,890	110,670	140,470	94,310	46,160	165,680	122,120	43,560	77,390	810	32,040	27,820	4,220	4,220					
長野県	1,236,950	924,470	311,920	378,360	249,070	129,290	373,140	282,470	90,660	155,840	130,500	25,350	19,600	15,510	4,090					
岐阜県	428,240	287,070	141,710	122,200	52,870	69,330	133,650	111,350	22,300	90,680	85,420	5,270	24,040	18,530	5,510					
静岡県	1,227,040	792,430	433,210	328,050	144,090	183,950	422,300	317,220	105,080	258,280	199,060	59,220	37,780	24,860	12,920					
愛知県	897,890	212,540	682,480	340,750	38,720	302,030	280,210	101,040	179,170	161,840	46,120	115,730	61,560	18,280	49,280					
三重県	634,560	373,050	261,510	147,360	54,490	93,860	171,340	132,370	38,970	121,150	114,180	6,980	8,090	3,740	4,340					
滋賀県	168,240	107,440	76,270	32,930	43,340	43,340	53,410	27,230	26,180	95,150	89,480	5,670	9,450	7,430	2,020					
京都府	1,028,080	745,360	282,270	193,240	289,370	193,240	239,410	190,610	48,800	299,150	199,150	-	122,980	111,810	11,170					
大阪府	1,414,420	341,130	1,073,280	346,500	60,000	286,500	460,750	101,780	358,980	457,230	152,880	304,340	225,970	110,710	115,270					
兵庫県	767,300	425,500	341,800	186,380	60,330	126,060	223,640	126,170	97,470	262,450	193,590	68,860	26,740	9,330	17,410					
奈良県	142,170	122,210	19,960	53,810	41,860	11,950	23,640	28,220	1,890	23,020	23,020	-	7,420	7,290	130					
和歌山県	300,350	256,390	43,260	36,880	20,920	99,840	92,210	7,640	102,010	96,660	5,350	15,370	13,970	1,390	1,390					
鳥取県	118,790	119,110	38,900	14,850	10,560	24,050	101,560	72,130	29,420	21,660	8,330	13,320	3,190	980	2,220					
徳島県	248,270	128,010	120,260	79,290	29,450	49,840	102,300	53,240	49,060	24,860	24,860	-	1,070	930	930					
岡山県	360,950	121,390	239,560	115,660	11,740	103,930	126,800	55,250	71,550	38,220	4,760	4,760	4,760	1,510	3,250					
広島県	532,630	174,770	357,860	201,390	35,900	165,690	144,220	59,020	85,210	136,990	50,150	86,840	23,810	11,480	12,330					
山口県	264,710	118,130	146,570	81,040	29,010	52,030	78,520	40,530	37,990	49,160	39,840	9,320	2,760	1,600	1,160					
徳島県	159,270	55,350	103,920	50,560	21,140	29,420	32,030	12,000	20,030	13,890	8,410	5,480	2,160	880	1,280					
香川県	230,620	108,520	122,100	61,160	12,860	48,300	72,650	43,400	29,260	65,400	47,470	17,930	7,410	3,320	4,090					
愛媛県	234,620	88,190	146,430	58,660	8,200	50,460	83,980	40,230	43,750	49,220	24,450	24,770	3,250	790	2,450					
高知県	201,730	96,930	104,470	61,630	18,440	43,180	52,480	25,910	26,570	27,690	19,030	8,670	760	300	460					
福岡県	889,100	200,890	688,200	337,380	40,830	296,540	236,530	49,380	187,150	197,110	59,380	137,730	47,270	11,900	35,380					
佐賀県	157,980	66,890	91,090	75,830	24,200	51,630	50,430	28,770	15,460	13,380	1,880	3,490	2,760	1,360	2,130					
長崎県	444,380	234,520	209,860	131,920	41,250	90,680	150,230	78,630	71,600	86,520	900	86,520	26,420	21,350	5,070					
熊本県	260,480	230,000	30,480	158,330	62,480	95,850	164,780	81,590	83,190	93,970	57,480	36,490	26,240	20,390	5,850					
大分県	435,300	291,130	144,170	147,040	52,860	94,180	128,980	96,690	32,020	99,820	89,620	10,190	19,670	17,860	1,810					
宮崎県	209,760	78,510	126,860	60,220	12,790	47,430	73,710	15,800	53,510	46,590	6,250	6,250	6,350	5,610	650					
鹿児島県	454,410	209,160	244,800	124,740	27,990	96,290	139,380	70,710	68,670	113,800	89,740	24,060	10,220	7,530	2,690					
沖縄県	1,111,910	884,530	226,770	225,530	117,340	108,190	196,520	172,770	23,750	481,050	476,900	4,150	76,270	64,350	11,920					
北海道運輸局	2,483,770	1,535,950	946,740	583,000	225,090	357,920	769,880	478,470	291,410	760,680	672,600	88,080	190,790	167,220	23,570					
東北運輸局	2,806,360	1,253,940	1,550,930	867,000	233,160	632,350	913,470	488,880	424,590	430,140	340,990	89,160	17,510	8,120	9,390					
関東運輸局	7,693,090	3,527,810	4,163,780	2,087,780	575,710	1,511,360	2,118,390	885,050	1,233,340	2,502,870	1,518,580	984,290	635,740	288,980	346,750					
北陸運輸局	2,602,700	1,638,180	963,380	800,330	378,560	427,170	893,790	702,070	282,430	376,560	282,430	89,160	47,100	32,600	14,490					
中部運輸局	3,383,730	1,763,910	1,615,580	984,620	308,420	676,210	1,097,810	612,940	395,740	636,440	467,280	189,160	139,460	65,730	73,730					
近畿運輸局	3,928,940	2,058,830	1,868,460	1,010,140	425,240	884,900	1,107,140	566,210	540,940	1,239,010	854,790	384,230	407,920	260,530	147,380					
中国運輸局	1,644,440	661,090	983,350	516,440	120,940	395,540	553,400	280,170	273,230	270,810	124,840	128,050	35,600	15,710	19,890					
四国運輸局	826,240	348,990	476,920	232,010	60,640	171,370	241,140	121,540	119,600	156,200	99,350	56,850	13,580	5,300	8,280					
九州運輸局	3,085,410	1,341,590	1,738,970	1,035,440	262,400	772,590	944,030	414,730	524,910	653,260	435,760	217,500	139,650	85,980	53,580					
沖縄総合事務局	1,111,910	884,530	226,770	225,530	117,340	108,190	196,520	172,770	23,750	481,050	476,900	4,150	76,270	64,350	11,920					

1)借泊目的割合不詳を含む。

2)長野県は北陸運輸局

第3表 年、月(12区分及び四半期)、施設所在地(47区分及び連輸局等)、従業者数(3区分)、宿泊目的割合(2区分)別実借泊者数(続き)

(人)

施設所在地(47区分及び連輸局等)	従業者数(3区分)、宿泊目的割合(2区分)										100人以上		うち外国人実借泊者数 ¹⁾	宿泊目的割合(2区分)			
	10~29人					30~99人					100人以上			50%以上		50%未満	
	実借泊者数 (1、3)	観光目的の 借泊者が 50%以上 ³⁾	観光目的の 借泊者が 50%未満 ³⁾	1)	観光目的の 借泊者が 50%以上	観光目的の 借泊者が 50%未満	1)	観光目的の 借泊者が 50%以上	観光目的の 借泊者が 50%未満	1)	観光目的の 借泊者が 50%以上	観光目的の 借泊者が 50%未満		観光目的の 借泊者が 50%以上	観光目的の 借泊者が 50%未満	観光目的の 借泊者が 50%以上	観光目的の 借泊者が 50%未満
平成25年10~12月 計	89,519,540	44,667,060	44,414,770	25,131,080	7,813,280	17,217,920	27,813,050	15,080,220	12,703,840	22,988,120	16,109,610	6,867,650	5,603,960	3,171,800	2,418,490		
北海道	5,438,040	3,238,370	2,199,330	1,298,510	428,220	870,300	1,442,410	1,142,410	703,420	1,657,690	1,465,810	191,880	633,550	550,380	83,170		
東北道	1,004,050	309,650	688,790	71,610	288,820	255,210	1,142,980	140,230	140,230	20,270	98,130	22,440	12,950	8,810	4,110		
関東道	1,117,800	641,650	475,010	300,600	74,140	226,060	475,290	328,740	146,550	207,870	196,640	11,230	20,050	17,690	2,360		
关西道	2,262,700	846,230	1,389,270	641,920	85,390	556,530	628,310	324,870	303,440	511,950	372,540	139,410	23,220	10,980	12,160		
中国道	645,210	251,620	393,590	242,170	79,230	232,990	108,850	124,140	50,010	27,880	27,880	6,480	4,130	2,350			
四国道	1,126,210	649,230	451,200	358,310	183,650	151,320	441,490	264,450	177,030	138,050	93,650	44,380	8,510	5,680	2,610		
福井県	1,923,120	908,090	643,320	406,490	194,180	448,830	367,010	222,420	230,480	230,480	37,100	5,580	3,570	2,000			
茨城県	973,900	290,700	683,440	383,010	38,010	368,480	139,210	188,850	106,000	106,000	63,800	63,800	18,950	520	18,430		
群馬県	2,074,880	1,488,190	883,440	660,270	408,520	251,760	712,340	504,740	204,700	339,900	294,910	45,000	33,710	20,830	12,880		
群馬県	1,947,780	1,422,560	514,920	504,950	235,250	269,700	637,940	504,300	133,620	372,790	365,520	7,270	20,430	14,560	5,870		
埼玉県	736,530	376,530	360,470	312,270	33,460	278,810	266,250	70,300	195,950	106,370	9,900	96,470	10,350	670	9,670		
千葉県	3,736,150	2,596,710	1,136,220	695,820	288,840	406,980	757,430	567,440	190,000	2,148,380	1,665,530	482,850	400,800	245,980	154,820		
東京都	9,649,280	1,932,230	7,709,950	2,601,580	208,300	2,381,650	2,547,300	1,582,210	2,389,090	3,418,250	1,355,170	2,063,080	1,286,810	405,290	881,490		
神奈川県	3,371,110	1,738,940	1,577,400	853,660	317,900	534,660	1,195,700	539,200	666,500	910,590	653,340	257,240	179,090	83,110	95,970		
新潟県	1,778,930	953,940	783,460	570,150	193,840	376,310	612,140	394,300	217,750	317,990	125,010	125,010	16,950	6,170	10,760		
富山県	759,830	410,640	346,370	241,530	110,430	131,110	303,370	229,740	73,630	104,970	44,650	60,310	26,980	16,070	10,910		
石川県	1,544,100	880,420	662,450	349,730	88,520	274,770	474,480	300,290	318,570	269,300	49,070	51,770	30,360	21,410			
福井県	657,580	391,950	253,330	145,190	55,790	88,700	290,240	176,380	113,870	74,390	69,240	5,150	7,120	4,730	2,390		
山梨県	1,334,180	1,026,060	307,400	322,070	197,400	124,670	519,560	394,960	124,600	295,490	292,780	2,710	136,380	129,000	7,390		
長野県	3,159,430	2,189,990	952,470	1,011,370	562,870	444,180	1,036,660	791,880	244,790	420,990	342,870	78,120	71,530	54,930	16,520		
岐阜県	1,309,690	881,460	413,520	363,250	154,110	209,140	394,780	341,530	53,330	301,350	283,110	18,240	91,560	76,340	15,190		
静岡県	4,201,560	2,709,140	1,432,680	1,049,760	418,000	621,480	1,388,220	1,023,320	359,600	873,190	651,200	221,990	117,180	64,030	50,000		
愛知県	3,108,670	703,000	2,397,550	1,110,830	111,520	999,300	988,090	359,070	629,020	576,630	163,130	413,500	205,100	24,460	180,150		
三重県	2,069,200	1,092,890	976,310	179,240	478,830	299,590	625,440	452,070	173,370	350,440	324,360	26,050	25,720	12,590	13,130		
滋賀県	840,300	540,810	297,060	254,100	93,100	161,000	441,910	92,030	49,880	339,660	323,090	16,570	39,500	35,780	3,670		
京都府	3,443,730	2,667,580	776,160	813,280	619,100	194,180	948,220	782,270	165,950	1,035,860	1,035,860	-	349,000	317,030	31,970		
大阪府	4,630,570	1,235,850	3,394,730	1,820,250	156,640	1,023,610	1,420,680	326,440	1,094,250	1,561,910	660,580	901,340	729,920	342,640	378,290		
兵庫県	2,664,390	1,446,210	1,205,730	614,740	203,500	411,240	778,880	403,870	375,010	894,660	679,310	215,350	105,180	42,340	62,840		
奈良県	547,390	446,250	101,140	191,380	153,390	37,990	124,770	117,760	7,020	95,710	95,710	-	28,870	28,020	850		
和歌山県	907,580	723,470	182,800	192,820	117,020	75,800	300,530	243,330	57,200	317,090	299,260	17,830	37,740	24,780	7,760		
鳥取県	778,220	420,870	357,360	40,260	40,260	93,060	346,660	269,130	77,540	44,010	33,390	8,460	3,900	3,900	4,560		
徳島県	729,590	360,380	369,300	226,760	95,850	127,630	290,150	118,810	75,980	75,980	75,980	-	3,020	1,210	1,810		
岡山県	1,009,130	344,960	628,230	308,860	30,870	245,440	395,160	183,500	211,660	123,200	67,580	55,620	20,410	6,490	12,270		
広島県	1,619,020	555,060	1,063,960	615,800	98,290	517,520	444,330	196,390	247,940	396,310	163,410	232,900	58,140	24,960	33,190		
山口県	884,400	403,600	480,480	293,150	76,510	216,640	296,740	166,170	130,580	171,100	136,870	34,230	7,030	3,650	3,380		
徳島県	452,740	176,490	272,250	137,900	52,620	81,280	79,480	32,060	47,420	72,580	56,170	16,410	6,220	3,470	2,700		
香川県	734,430	332,170	391,400	166,120	34,550	131,570	240,960	139,730	101,230	199,760	137,060	51,830	27,620	13,580	10,880		
愛媛県	758,740	266,700	486,670	194,190	31,360	162,630	268,000	119,810	148,190	181,450	75,550	105,900	14,070	4,920	9,140		
高知県	556,470	209,860	345,530	195,020	51,450	143,570	138,690	55,620	83,080	83,750	56,150	27,600	5,730	3,660	2,070		
福岡県	2,795,280	579,860	2,193,320	1,081,570	119,980	945,500	755,450	177,330	578,120	650,740	208,200	442,540	166,420	43,730	122,690		
佐賀県	537,380	253,780	289,300	247,840	75,530	172,320	179,120	98,700	80,420	54,030	47,480	6,540	12,990	8,070	4,910		
長崎県	1,504,200	842,750	659,720	424,270	120,380	303,890	528,980	307,550	221,430	338,010	335,030	2,990	91,670	66,450	25,220		
熊本県	1,468,850	748,400	713,210	505,690	206,210	298,620	356,570	264,120	272,450	236,100	146,380	89,720	79,650	57,800	21,850		
大分県	1,490,020	1,061,640	427,620	471,170	202,060	269,110	430,410	337,340	93,070	376,180	351,330	24,850	96,520	85,930	10,590		
宮崎県	282,460	282,460	371,290	213,230	46,640	166,590	236,880	76,140	137,050	146,180	126,510	19,670	24,390	18,590	1,450		
鹿児島県	1,456,760	689,620	762,960	408,390	74,270	334,130	463,590	236,420	227,180	367,620	296,620	72,010	50,400	36,820	13,530		
沖縄県	3,102,980	2,372,780	727,040	738,250	395,320	342,920	650,030	560,360	89,670	1,240,310	1,229,820	10,490	244,270	208,690	35,590		
北海道運輸局	5,438,040	3,238,370	2,199,330	1,298,510	428,220	870,300	1,442,410	1,142,410	703,420	1,657,690	1,465,810	191,880	633,550	550,380	83,170		
東北運輸局	8,079,090	3,606,470	4,404,130	2,546,740	688,190	1,834,490	2,622,720	1,508,910	1,113,810	1,258,610	976,470	282,140	76,790	49,290	27,160		
関東運輸局	23,822,810	10,647,260	13,093,010	6,357,090	1,727,670	4,625,700	6,934,590	2,881,290	4,053,300	7,697,760	4,679,550	3,018,410	2,086,510	899,960	1,186,520		
北陸運輸局	7,242,290	4,494,980	2,744,780	1,512,810	985,690	2,212,810	2,726,940	1,890,490	1,396,460	1,162,520	890,010	312,510	167,230	107,540	59,590		
中部運輸局	11,346,710	5,778,440	5,473,380	3,147,860	918,660	2,218,820	3,686,780	2,352,290	1,329,290	2,175,960	1,491,040	684,920	446,670	182,140	260,860		
近畿運輸局	13,033,960	7,060,160	3,246,570	1,342,760	1,342,760	1,903,820	3,714,990	1,965,680	1,749,300	4,244,990	3,093,800	1,151,090	1,276,230	790,580	485,300		
中国運輸局	5,020,960	2,084,880	2,895,920	1,577,880	341,760	1,200,290	1,773,050	939,060	839,060	843,990	356,150	156,150	97,060	40,200	55,200		
四国運輸局	2,502,390	985,230	1,495,850	693,230	169,980	519,240	727,130	347,220	379,910	537,530							

第3表 年、月(12区分及び四半期)、施設所在地(47区分及び連輸局等)、従業者数(3区分)、宿泊目的割合(2区分)別実借泊者数(続き)

(人)

施設所在地(47区分及び連輸局等)	従業者数(3区分)					宿泊目的割合(2区分)					宿泊目的割合(2区分)									
	10~29人					30~99人					100人以上					うち外国人実借泊者数 ¹⁾	観光目的の借泊者が50%未満	観光目的の借泊者が50%以上	観光目的の借泊者が50%未満	観光目的の借泊者が50%以上
	1)	観光目的の借泊者が50%以上	観光目的の借泊者が50%未満	1)	観光目的の借泊者が50%以上	観光目的の借泊者が50%未満	1)	観光目的の借泊者が50%以上	観光目的の借泊者が50%未満	1)	観光目的の借泊者が50%以上	観光目的の借泊者が50%未満								
平成25年10月	30,601,930	15,416,610	15,031,550	8,657,420	2,768,410	5,854,480	9,508,850	5,199,360	4,298,190	7,721,080	5,455,300	2,261,590	2,030,820	1,172,710	851,020	219,190	187,240	31,950		
北海道	2,207,370	1,378,410	828,690	519,690	195,690	324,240	753,080	491,010	262,070	653,610	581,070	219,190	219,190	187,240	63,950	6,830	4,690	2,130		
青森県	409,470	144,910	262,440	144,910	32,130	112,660	154,690	57,460	47,760	112,660	112,660	9,240	9,240	6,830	1,200	11,600	6,650	5,320		
岩手県	471,560	245,060	172,150	113,500	29,820	83,610	175,130	122,980	53,040	81,460	77,560	3,900	12,800	11,600	1,200	6,650	5,320	1,100		
宮城県	777,220	285,250	482,310	221,440	29,800	191,640	219,090	111,910	107,180	172,310	122,200	50,120	12,010	6,650	5,320	1,100	2,080	1,100		
秋田県	261,210	114,310	146,900	96,940	35,110	61,830	94,910	49,950	48,960	84,240	84,240	10,520	4,560	3,170	1,230	1,230	5,440	5,440		
山形県	691,910	344,670	164,670	136,420	72,430	55,990	161,330	95,550	65,780	134,740	134,740	28,760	13,040	3,170	1,230	1,230	5,440	5,440		
福島県	691,310	341,510	164,670	136,420	72,430	55,990	161,330	95,550	65,780	134,740	134,740	28,760	13,040	3,170	1,230	1,230	5,440	5,440		
茨城県	306,130	81,100	225,030	135,350	11,200	124,150	209,680	134,780	74,890	111,660	111,660	68,070	45,410	33,060	36,650	4,180	1,750	1,750		
栃木県	750,750	558,110	191,120	247,590	164,060	83,530	251,130	183,760	67,370	155,080	155,080	100,270	100,270	9,740	4,890	4,890	1,700	1,700		
群馬県	674,050	509,760	164,280	167,560	80,020	87,540	222,210	180,010	42,200	135,290	135,290	2,270	6,590	4,890	1,700	3,250	3,250	3,250		
埼玉県	247,720	45,530	197,610	105,540	10,730	94,810	87,550	21,300	66,240	34,880	31,740	31,740	34,880	230	230	86,080	52,740	52,740		
千葉県	1,217,420	840,130	376,360	220,690	86,930	133,760	241,330	179,950	61,380	176,250	176,250	161,920	138,820	143,620	310,490	310,490	310,490	310,490		
東京都	3,200,320	638,920	2,559,470	873,160	74,590	797,820	851,350	51,740	799,610	1,111,660	1,111,660	698,070	454,120	33,060	36,650	4,180	1,750	1,750		
神奈川県	1,078,210	540,690	518,500	276,890	94,130	182,070	391,660	173,640	79,610	288,460	288,460	209,020	69,710	33,060	36,650	4,180	1,750	1,750		
新潟県	652,490	355,020	282,590	209,400	72,070	137,330	229,780	153,910	75,880	116,960	116,960	44,520	5,930	4,180	1,750	1,750	1,750	1,750		
富山県	293,870	159,830	133,060	93,130	43,720	49,410	115,880	87,470	28,410	42,490	42,490	17,970	13,640	8,380	5,270	5,270	5,270	5,270		
石川県	523,970	288,380	235,060	122,580	31,580	91,000	254,960	149,570	106,390	107,510	89,920	17,590	24,520	15,070	9,180	9,180	9,180	9,180		
福井県	197,550	99,280	97,270	47,280	15,440	31,750	88,880	49,150	39,720	17,730	15,920	1,820	2,850	2,100	2,100	2,100	2,100	2,100		
山梨県	468,850	362,340	106,330	111,460	69,450	42,010	177,500	135,460	42,030	100,440	99,580	860	50,120	47,390	2,730	2,730	2,730	2,730		
長野県	1,248,330	891,480	353,380	230,360	92,360	164,150	406,560	317,850	88,710	167,490	167,490	27,790	32,690	25,810	6,880	6,880	6,880	6,880		
岐阜県	473,840	322,900	145,880	129,510	59,850	69,660	139,240	122,330	106,720	106,720	100,460	6,260	41,010	34,260	6,750	6,750	6,750	6,750		
静岡県	1,258,910	770,400	469,900	327,320	120,630	203,320	415,400	294,730	119,190	264,710	264,710	72,370	43,320	24,050	18,440	18,440	18,440	18,440		
愛知県	1,008,480	202,690	802,040	370,130	38,290	331,840	314,660	102,960	211,760	178,450	178,450	47,300	74,400	9,320	65,080	65,080	65,080	65,080		
三重県	674,640	352,810	321,830	160,000	58,860	101,140	202,680	144,790	57,890	118,720	118,720	8,320	12,950	4,670	8,270	8,270	8,270	8,270		
滋賀県	269,120	172,290	96,120	85,330	30,620	54,710	45,010	29,110	15,910	105,940	105,940	5,510	13,610	12,040	1,130	1,130	1,130	1,130		
京都府	1,112,600	857,850	254,740	270,870	208,510	63,360	310,190	256,500	334,280	334,280	334,280	-	136,110	124,840	11,280	11,280	11,280	11,280		
大阪府	1,506,700	406,310	1,100,390	385,560	51,490	334,070	465,100	108,270	356,830	502,490	502,490	286,020	238,530	119,190	119,340	119,340	119,340	119,340		
兵庫県	800,320	421,160	375,850	188,510	57,660	130,850	232,630	118,970	113,670	276,410	276,410	68,240	38,210	15,950	22,260	22,260	22,260	22,260		
奈良県	199,220	166,770	32,450	166,770	32,450	13,290	43,310	40,960	2,350	32,060	32,060	-	9,390	9,090	300	300	300	300		
和歌山県	276,690	147,190	58,720	59,530	35,150	23,270	92,680	73,740	18,940	88,510	88,510	5,920	10,430	7,590	2,770	2,770	2,770	2,770		
鳥取県	270,690	146,140	124,560	46,180	13,990	32,200	117,650	90,930	26,720	28,000	28,000	11,950	4,480	1,210	1,210	1,210	1,210	1,210		
徳島県	262,470	133,320	128,050	81,280	34,890	45,310	102,430	43,060	59,370	26,480	26,480	-	960	370	590	590	590	590		
岡山県	353,220	121,680	218,520	106,160	9,890	84,810	137,430	64,510	72,920	43,540	43,540	19,930	7,870	2,850	4,570	4,570	4,570	4,570		
広島県	572,540	207,560	364,980	218,590	39,950	178,640	159,580	73,620	85,960	136,420	136,420	56,720	25,760	11,350	14,410	14,410	14,410	14,410		
山口県	294,700	133,030	161,550	98,950	25,920	73,030	100,190	55,950	44,240	53,600	53,600	11,330	2,170	930	1,240	1,240	1,240	1,240		
徳島県	154,270	60,610	92,460	47,290	17,850	28,240	27,450	10,890	16,560	21,970	21,970	16,440	5,520	1,230	960	960	960	960		
香川県	256,470	111,540	144,750	57,790	14,490	46,300	80,890	46,380	34,510	67,020	67,020	18,770	10,980	4,710	4,880	4,880	4,880	4,880		
愛媛県	263,620	93,580	168,060	65,230	10,440	54,780	90,990	39,460	51,440	61,810	61,810	25,270	5,000	1,600	3,390	3,390	3,390	3,390		
高知県	209,130	82,520	125,920	71,000	19,380	51,620	49,070	20,770	28,290	30,620	30,620	10,630	2,160	900	900	900	900	900		
福岡県	896,640	189,470	704,070	350,180	39,590	305,380	242,930	57,440	185,500	198,770	198,770	60,750	51,400	12,500	38,900	38,900	38,900	38,900		
佐賀県	176,430	81,500	94,930	83,010	24,640	58,370	57,190	30,510	26,680	17,090	14,900	2,180	3,180	1,690	1,490	1,490	1,490	1,490		
長崎県	501,890	280,920	220,450	142,120	40,230	101,880	176,360	104,260	72,100	110,710	109,740	970	30,620	23,450	7,170	7,170	7,170	7,170		
熊本県	504,330	260,200	241,820	171,410	68,940	102,660	182,570	80,890	92,760	80,030	51,250	28,790	24,960	17,570	7,400	7,400	7,400	7,400		
大分県	481,650	336,570	144,460	151,330	62,240	89,100	136,940	104,490	32,450	122,340	114,340	8,010	29,180	26,910	2,270	2,270	2,270	2,270		
宮崎県	219,880	86,100	117,950	67,470	14,100	53,370	79,590	24,200	45,570	44,490	44,490	6,450	10,060	5,440	5,500	5,500	5,500	5,500		
鹿児島県	479,450	224,570	253,600	135,730	24,400	111,330	151,000	76,090	74,910	120,220	96,330	23,890	15,150	11,170	3,980	3,980	3,980	3,980		
沖縄県	1,083,800	845,580	236,930	250,420	137,450	112,980	223,000	194,070	28,930	449,040	445,240	3,800	106,650	92,930	12,720	12,720	12,720	12,720		
北海道運輸局	2,207,370	1,378,410	828,690	519,690	195,690	324,240	753,080	491,010	262,070	653,610	581,070	219,190	219,190	187,240	63,950	41,540	31,950			
東北運輸局	2,975,670	1,382,360	1,569,970	934,460	270,050	655,600	972,290	568,980	403,320	452,100	349,560	102,550	41,540	29,050	12,290	12,290	12,290	12,290		
関東運輸局	7,943,460	3,576,590	4,339,130	2,138,240	591,100	1,545,														

第3表 年、月(12区分及び四半期)、施設所在地(47区分及び連輸局等)、従業者数(3区分)、宿泊目的割合(2区分)別実借泊者数(続き)

(人)

施設所在地(47区分及び連輸局等)	従業者数(3区分)、宿泊目的割合(2区分)					100人以上					うち外国人実借泊者数 ¹⁾									
	10~29人					30~99人					100人以上					宿泊目的割合(2区分)				
	実借泊者数 (1、3)	観光目的の 借泊者が 50%以上 ³⁾	観光目的の 借泊者が 50%未満 ³⁾	1)	観光目的の 借泊者が 50%以上	観光目的の 借泊者が 50%未満 ¹⁾	観光目的の 借泊者が 50%以上	観光目的の 借泊者が 50%未満 ¹⁾	観光目的の 借泊者が 50%以上	観光目的の 借泊者が 50%未満 ¹⁾	観光目的の 借泊者が 50%以上	観光目的の 借泊者が 50%未満 ¹⁾	観光目的の 借泊者が 50%以上	観光目的の 借泊者が 50%未満 ¹⁾	観光目的の 借泊者が 50%以上	観光目的の 借泊者が 50%未満 ¹⁾	観光目的の 借泊者が 50%以上	観光目的の 借泊者が 50%未満 ¹⁾		
平成25年11月	30,800,650	15,464,920	15,188,230	8,637,430	2,728,540	5,873,380	9,659,790	5,329,750	4,321,280	7,810,010	5,474,190	2,332,060	1,817,800	995,820	818,130	1,817,800	995,820	818,130		
北海道	1,602,840	890,750	712,090	402,170	119,620	282,550	562,700	334,500	228,200	451,790	392,490	59,300	148,340	127,960	20,380	148,340	127,960	20,380		
青森県	317,780	91,710	224,100	112,950	20,850	92,090	80,200	35,280	44,920	35,160	38,280	6,870	3,430	2,820	1,120	3,430	2,820	1,120		
岩手県	375,970	209,370	166,220	103,650	23,950	79,660	164,260	112,900	51,370	63,090	59,190	3,890	4,500	3,710	790	4,500	3,710	790		
宮城県	770,210	291,590	470,100	217,960	29,020	188,940	214,130	111,480	102,700	175,580	127,090	48,500	6,590	2,500	4,060	6,590	2,500	4,060		
秋田県	211,200	80,330	130,870	78,920	24,750	54,170	78,100	36,180	41,920	16,600	7,020	1,870	1,080	790	790	1,080	790	790		
山形県	363,820	206,160	149,640	114,560	57,310	144,900	154,900	85,860	59,050	46,970	32,320	14,650	1,980	1,270	700	1,980	1,270	700		
福島県	652,610	303,630	345,410	219,440	64,630	154,730	203,550	127,700	75,850	65,120	13,090	18,200	1,320	500	1,320	18,200	500	1,320		
茨城県	337,920	105,060	232,860	140,030	14,540	104,860	104,860	49,580	55,290	35,840	14,900	20,950	7,850	200	7,850	200	7,850	200		
栃木県	743,630	540,320	201,620	234,750	148,860	85,690	255,020	183,540	71,490	121,500	105,740	15,760	11,700	7,410	4,290	11,700	7,410	4,290		
群馬県	677,190	500,030	177,110	176,900	85,940	90,960	223,610	177,800	45,810	127,600	125,120	2,480	8,170	5,310	2,860	8,170	5,310	2,860		
埼玉県	250,740	92,820	196,900	106,400	12,230	94,170	91,220	26,030	65,190	36,100	3,640	32,460	310	370	370	32,460	310	370		
千葉県	1,244,850	864,980	378,800	234,600	97,040	137,560	250,410	188,520	61,890	710,610	552,490	188,120	131,070	80,440	50,630	131,070	80,440	50,630		
東京都	3,214,830	638,510	2,573,570	862,030	71,700	789,690	849,270	54,640	794,640	1,137,740	443,040	694,700	427,330	136,560	290,770	427,330	136,560	290,770		
神奈川県	1,166,310	626,240	522,680	295,770	113,320	181,680	410,030	192,200	224,170	307,300	224,170	83,130	61,910	28,350	33,560	61,910	28,350	33,560		
新潟県	575,310	294,030	287,320	194,310	65,650	128,660	207,180	135,110	72,070	104,930	60,950	43,980	4,730	1,310	3,410	4,730	1,310	3,410		
富山県	241,750	114,750	114,770	80,930	36,950	43,990	104,730	81,160	23,570	35,200	15,320	19,890	9,770	5,600	4,170	9,770	5,600	4,170		
石川県	558,630	323,540	234,720	122,990	31,300	91,700	285,050	176,270	108,780	114,310	98,190	16,120	14,600	8,380	6,230	14,600	8,380	6,230		
福井県	328,100	146,950	181,150	52,200	19,730	32,110	106,360	65,950	40,410	26,450	27,790	1,750	2,770	1,780	990	2,770	1,780	990		
山梨県	493,910	380,790	112,580	118,790	73,060	45,740	191,050	146,160	44,900	110,590	109,590	990	42,870	40,430	2,440	42,870	40,430	2,440		
長野県	1,000,690	673,040	324,010	331,050	177,940	151,340	351,730	267,120	84,610	130,540	103,550	27,090	18,850	14,250	4,580	18,850	14,250	4,580		
岐阜県	469,680	320,000	145,070	127,080	53,430	73,660	142,460	123,080	19,380	113,120	106,500	6,630	28,830	23,100	5,700	28,830	23,100	5,700		
静岡県	1,501,690	986,720	494,470	363,820	146,810	213,610	502,440	377,210	123,340	320,090	241,760	78,330	41,450	22,350	18,060	41,450	22,350	18,060		
愛知県	1,065,370	248,030	814,990	375,520	36,500	339,020	343,650	128,810	214,840	200,950	59,090	141,870	70,380	7,660	62,220	70,380	7,660	62,220		
三重県	753,710	414,240	339,480	170,040	66,480	103,560	227,730	168,370	59,360	136,890	127,940	8,960	7,750	5,070	2,680	7,750	5,070	2,680		
滋賀県	323,240	212,400	109,860	96,700	37,300	59,330	347,320	287,580	18,330	130,960	125,030	5,930	16,420	14,730	1,690	16,420	14,730	1,690		
京都府	1,275,750	977,850	297,900	299,660	230,310	347,320	287,580	59,480	365,590	365,590	365,590	-	115,190	102,590	12,590	115,190	102,590	12,590		
大阪府	1,555,990	412,540	1,143,450	401,050	53,500	347,550	476,860	111,020	365,840	520,550	248,790	302,490	248,790	113,000	135,790	248,790	113,000	135,790		
兵庫県	928,950	514,630	409,510	211,490	73,550	137,940	271,900	145,060	126,840	317,120	243,270	73,850	39,260	15,980	23,280	39,260	15,980	23,280		
奈良県	306,330	169,950	38,380	69,550	36,120	13,430	48,770	46,050	2,710	36,840	36,840	-	12,450	12,080	370	12,450	12,080	370		
和歌山県	336,940	272,110	64,320	70,810	44,500	26,320	107,660	87,300	20,260	116,420	6,330	6,330	3,020	3,020	3,020	3,020	3,020	3,020		
鳥取県	287,550	158,430	129,120	48,550	14,650	33,900	130,570	102,450	28,120	27,530	15,220	12,220	3,090	1,740	1,740	3,090	1,740	1,740		
徳島県	266,880	134,220	131,350	85,040	38,330	45,400	103,280	68,500	60,750	26,790	26,790	-	1,270	460	810	1,270	460	810		
岡山県	365,560	133,540	219,570	109,990	12,830	85,810	142,790	68,390	74,400	44,800	25,210	19,590	8,050	2,270	5,030	8,050	2,270	5,030		
広島県	584,740	208,770	375,960	218,690	37,740	180,950	161,710	75,200	86,510	144,140	61,550	82,590	19,180	8,280	10,900	19,180	8,280	10,900		
山口県	313,480	148,220	165,150	104,770	26,970	77,800	104,600	60,310	44,290	64,100	51,920	12,180	2,440	1,250	1,250	2,440	1,250	1,250		
徳島県	163,850	67,770	94,550	49,110	19,630	30,610	30,610	13,280	17,330	27,380	21,350	6,030	2,520	1,500	1,010	2,520	1,500	1,010		
香川県	269,130	127,440	137,920	59,310	13,970	45,330	94,770	55,630	36,130	72,190	50,400	18,030	10,830	6,140	3,430	10,830	6,140	3,430		
愛媛県	277,960	99,760	175,560	71,390	12,290	59,100	94,810	43,330	51,490	67,370	28,690	38,680	5,870	2,160	3,710	5,870	2,160	3,710		
高知県	198,560	74,860	123,310	69,330	18,960	50,380	49,860	20,540	29,320	30,970	21,130	9,830	2,630	1,750	680	2,630	1,750	680		
福岡県	966,490	207,340	753,080	368,200	40,860	321,270	262,080	64,850	197,230	228,180	74,320	153,870	58,200	17,550	40,650	58,200	17,550	40,650		
佐賀県	195,120	94,270	100,850	66,680	27,070	59,610	66,720	31,190	29,520	20,370	17,930	2,440	3,820	1,990	1,830	3,820	1,990	1,830		
長崎県	536,400	305,400	230,350	149,660	44,340	105,330	187,350	113,210	74,150	117,950	116,810	1,140	31,810	23,130	8,680	31,810	23,130	8,680		
熊本県	531,760	279,080	249,670	183,060	79,690	103,700	197,370	103,700	93,670	82,830	49,630	33,200	29,750	22,040	7,710	29,750	22,040	7,710		
大分県	545,440	396,960	148,410	172,300	77,970	64,320	161,980	130,390	31,580	127,790	119,550	8,250	32,520	28,770	3,740	32,520	28,770	3,740		
宮崎県	255,120	110,640	137,610	79,090	18,720	84,050	94,050	28,050	49,130	56,800	7,110	7,110	7,030	550	550	7,030	550	550		
鹿児島県	541,340	262,940	275,930	146,520	27,330	118,990	176,230	91,620	84,610	139,480	113,200	26,280	19,560	14,210	5,350	19,560	14,210	5,350		
沖縄県	1,027,650	767,320	259,400	249,870	130,270	119,600	211,180	179,070	32,110	400,420	397,460	2,960	71,530	60,320	11,220	71,530	60,320	11,220		
北海道運輸局	1,602,840	890,750	712,090	402,170	119,620	282,550	562,700	334,500	228,200	451,790	392,490	59,300	148,340	127,960	20,380	148,340	127,960	20,380		
東北運輸局	2,691,600	1,182,690	1,486,340	847,460	220,510	614,990	885,150	509,340	319,020	615,590	319,020	96,570								

第3表 年、月(12区分及び四半期)、施設所在地(47区分及び連輸局等)、従業者数(3区分)、宿泊目的割合(2区分)別実宿泊者数(人)

施設所在地(47区分及び連輸局等)	従業者数(3区分)、宿泊目的割合(2区分)										100人以上		うち外国人実宿泊者数 ¹⁾	宿泊目的割合(2区分)	
	10~29人					30~99人					100人以上			うち外国人実宿泊者数 ¹⁾	
	実宿泊者数 (1、3)	観光目的の 宿泊者が 50%以上 ³⁾	観光目的の 宿泊者が 50%未満 ³⁾	観光目的の 宿泊者が 50%以上	観光目的の 宿泊者が 50%未満	観光目的の 宿泊者が 50%以上	観光目的の 宿泊者が 50%未満	観光目的の 宿泊者が 50%以上	観光目的の 宿泊者が 50%未満	観光目的の 宿泊者が 50%以上	観光目的の 宿泊者が 50%未満	観光目的の 宿泊者が 50%以上		観光目的の 宿泊者が 50%未満	観光目的の 宿泊者が 50%以上
平成25年12月	28,116,960	13,785,530	14,195,000	7,836,230	2,316,330	5,489,860	8,644,410	4,351,110	4,084,380	7,457,030	5,180,120	2,274,000	1,755,350	1,003,270	749,340
北海道	1,627,830	969,200	658,550	376,420	112,910	263,510	530,050	316,910	213,150	552,300	492,260	60,040	266,020	235,190	30,840
青森県	276,800	72,960	202,520	102,570	18,630	83,950	162,880	25,010	37,850	28,110	22,090	6,030	2,690	1,810	860
岩手県	324,270	187,220	136,640	83,450	20,380	62,990	135,900	93,760	42,140	63,320	59,890	3,430	2,750	2,390	370
宮城県	715,270	269,400	436,860	202,520	26,580	175,950	195,090	101,530	93,560	164,050	123,260	40,790	4,620	1,830	2,780
秋田県	172,810	56,980	115,830	66,310	19,370	46,940	59,980	22,720	37,260	14,480	6,690	7,990	1,430	970	460
山形県	343,490	136,900	206,590	107,330	53,900	46,030	135,250	83,050	52,210	46,570	14,000	14,000	1,970	650	690
福島県	579,190	256,460	319,360	143,730	58,780	176,200	104,530	63,410	74,380	63,410	10,970	14,000	1,590	650	940
茨城県	329,860	104,540	225,310	131,110	12,280	118,830	104,550	52,790	51,760	35,280	13,340	21,950	5,690	160	5,540
栃木県	580,500	389,750	190,700	177,930	95,600	82,330	206,190	140,320	65,840	103,320	88,890	14,430	6,830	3,680	3,150
群馬県	596,540	422,770	173,530	160,500	69,290	91,210	192,130	146,520	45,610	109,900	107,380	2,520	5,670	4,360	1,310
埼玉県	238,070	45,510	191,960	100,320	10,500	89,830	87,480	22,970	64,520	35,440	3,170	32,260	2,850	140	2,710
千葉県	1,273,880	891,610	381,060	240,530	104,860	135,670	265,690	196,960	66,730	721,550	558,740	162,800	130,910	79,470	51,440
東京都	3,234,120	654,810	2,576,920	866,390	72,020	794,130	846,680	51,840	794,840	1,168,860	468,550	700,310	405,360	125,100	280,220
神奈川県	1,126,590	572,010	535,780	281,000	100,450	179,910	394,020	173,360	220,660	314,830	220,160	47,670	47,470	21,700	25,770
新潟県	551,130	304,890	233,560	166,440	56,120	110,320	175,180	105,380	69,800	96,100	59,590	36,510	6,300	3,120	3,170
富山県	208,510	109,060	98,550	67,470	29,760	37,710	82,770	61,110	21,650	27,280	17,910	15,910	3,570	2,090	1,480
石川県	461,500	268,490	192,670	104,160	25,650	78,520	234,760	148,640	86,120	96,760	81,400	15,360	12,920	6,920	6,000
福井県	221,920	145,720	76,240	45,710	20,620	24,940	95,000	61,270	33,740	30,210	28,630	1,580	1,500	840	660
山梨県	371,420	282,930	182,930	88,490	54,900	36,920	151,010	113,350	37,670	84,660	83,610	860	43,400	41,180	2,220
長野県	910,400	625,470	275,090	154,570	284,070	128,680	278,320	206,910	71,460	122,960	79,720	23,240	19,990	14,880	5,060
岐阜県	364,170	238,560	122,570	106,660	40,840	65,820	113,080	96,040	17,040	81,510	76,160	5,350	21,720	18,980	2,740
静岡県	1,440,970	952,030	468,310	358,620	150,560	204,560	470,380	351,380	117,070	288,390	217,110	71,290	32,400	17,640	13,500
愛知県	1,034,820	252,270	780,520	367,740	328,440	328,440	329,790	127,360	202,430	197,230	56,750	140,480	60,310	7,470	52,840
三重県	640,850	325,850	315,000	148,190	33,900	94,900	195,040	138,910	56,120	94,780	86,020	8,770	5,030	2,850	2,180
滋賀県	247,940	156,110	91,080	242,740	25,110	46,970	41,210	25,560	15,640	102,770	97,640	5,130	9,890	9,010	870
京都府	1,055,390	831,870	223,520	180,270	72,080	62,470	290,710	237,920	52,790	335,990	335,990	-	97,710	89,600	8,100
大阪府	1,567,880	417,000	1,150,880	393,650	51,650	342,000	478,730	107,140	371,590	538,880	226,050	312,830	233,610	110,450	123,160
兵庫県	835,120	510,420	420,370	214,750	72,300	142,450	194,510	139,840	134,510	301,130	227,860	73,270	27,710	10,410	17,310
奈良県	139,840	109,520	30,310	46,560	35,300	11,260	32,700	30,750	1,950	26,810	26,810	-	7,030	6,850	180
和歌山県	294,390	234,170	59,760	62,480	37,370	25,110	100,190	82,290	17,900	99,910	94,330	5,580	9,740	7,700	1,970
鳥取県	116,300	103,680	38,590	11,620	38,590	26,970	98,440	75,740	22,700	21,870	12,640	9,230	2,890	1,340	1,550
徳島県	200,240	92,850	106,520	60,430	22,630	36,930	84,440	33,210	51,230	22,710	22,710	-	790	390	410
岡山県	290,350	89,740	190,150	92,720	8,150	74,820	114,940	50,600	64,340	34,860	18,760	16,110	4,490	1,370	2,670
広島県	461,750	138,730	323,020	178,530	20,600	157,930	123,040	47,570	75,470	115,750	45,150	70,610	13,200	5,320	7,880
山口県	276,220	122,360	153,780	89,430	23,610	65,820	91,960	49,910	42,050	53,400	42,080	10,720	2,430	1,540	890
香川県	134,630	48,110	85,240	41,490	15,140	25,080	21,420	7,890	13,530	23,240	18,380	4,860	1,480	740	730
愛媛県	208,840	93,190	112,730	49,020	9,090	39,940	68,300	37,720	30,580	60,550	42,600	15,040	5,810	2,730	2,570
高知県	217,160	73,370	143,050	57,570	8,630	48,950	82,280	37,020	45,270	52,280	21,590	30,690	3,200	1,160	2,040
福岡県	1,48,780	52,480	96,300	54,690	13,110	41,580	39,770	14,300	25,470	22,170	15,030	7,140	1,150	650	490
佐賀県	930,150	183,050	742,180	363,200	39,530	318,750	250,430	55,940	195,390	223,790	73,140	150,650	56,820	13,670	43,150
熊本県	165,840	78,010	87,830	78,150	23,820	54,330	55,210	31,000	24,220	16,570	14,650	1,920	5,990	4,390	1,600
大分県	465,920	256,430	208,920	132,490	35,820	96,680	165,270	90,080	75,190	109,350	108,470	880	29,230	19,870	9,370
宮崎県	432,760	209,130	221,720	151,220	57,580	93,570	156,640	70,620	86,010	73,240	45,500	27,740	24,930	18,200	6,740
鹿児島県	462,930	328,110	134,750	147,540	16,860	85,690	131,500	102,460	29,040	126,050	117,440	8,600	34,820	30,250	4,570
沖縄県	208,440	85,720	115,730	66,670	13,830	52,850	73,250	23,900	42,350	44,890	38,770	6,120	6,660	6,130	350
鹿児島県	435,970	202,100	233,430	126,530	22,540	103,810	136,310	68,710	67,660	107,560	67,660	21,840	15,680	11,440	4,200
沖縄県	991,530	759,880	230,720	237,960	127,610	110,350	215,850	187,220	28,630	390,850	387,110	3,740	67,090	55,440	11,650
北海道運輸局	1,627,830	969,200	658,550	376,420	112,910	263,510	530,050	316,910	213,150	552,300	492,260	60,040	266,020	235,190	30,840
東北運輸局	2,411,820	1,041,410	1,347,830	764,820	197,620	559,490	765,280	430,590	334,900	390,920	307,900	33,020	15,050	8,870	6,090
関東運輸局	7,750,970	3,363,890	4,363,760	2,049,590	519,890	1,928,820	2,247,750	900,130	1,347,620	2,573,630	1,543,830	1,029,800	648,170	275,790	372,350
北陸運輸局	2,131,550	1,307,900	799,860	622,130	266,090	355,230	771,070	522,030	249,040	343,100	252,070	41,030	42,780	27,010	15,700
中部運輸局	3,702,730	1,914,430	1,759,340	1,024,970	302,660	774,960	774,960	426,390	464,860	692,150	464,860	227,470	120,960	47,780	71,920
近畿運輸局	4,240,550	2,259,100	1,975,930	1,032,260	402,010	630,250	1,217,870	1,405,480	1,405,480	1,008,670	396,800	385,700	234,020	151,590	13,400
中国運輸局	1,448,540	559,980	877,140	459,690	86,610	362,460	512,810	257,020	255,790	248,600	141,940	106,650	23,800	9,960	13,400
四国運輸局	709,410	267,150	437,320	202,780	45,960	155,550	211,780	96,930	114,850	158,230	97,600	57,720	11,630	5,280	5,830
九州運輸局	3,102,020	1,342,540	1,744,550	1,065,630	227,960	805,660	968,660	441,800	519,850	701,810	484,080	217,740	174,130	103,940	69,970
沖縄総合事務局	991,530	759,880	230,720	237,960	127,610	110,350	215,850	187,220	28,630	390,850	387,110	3,740	67,090	55,440	11,650

1) 宿泊目的割合不詳を含む。
2) 長野県は北陸運輸局、福井県は中部運輸局に含まれる。
3) 従業者数10人未満を含む。

第4表 年、月(12区分及び四半期)、施設所在地(47区分及び運輸局等)、宿泊施設タイプ(5区分)別延べ宿泊者数
並びに年、月(12区分及び四半期)、施設所在地(47区分及び運輸局等)、宿泊施設タイプ(5区分)別外国人延べ宿泊者数 (人泊)

施設所在地(47区分 及び運輸局等)	延べ 宿泊者数 1)					外国人延べ 宿泊者数 1)					宿泊施設タイプ(5区分)				
	旅館	リゾート ホテル	ビジネス ホテル	シティ ホテル	会社・団体の 宿泊所	うち 外国人延べ 宿泊者数 1)	旅館	リゾート ホテル	ビジネス ホテル	シティ ホテル	会社・団体の 宿泊所	リゾート ホテル	ビジネス ホテル	シティ ホテル	会社・団体の 宿泊所
平成25年1～12月 計	465,893,370	105,603,670	69,235,130	184,020,920	72,783,430	10,404,610	33,495,730	3,037,790	4,573,550	9,663,750	14,861,040	115,920			
北海道	30,970,470	8,549,910	4,001,500	10,989,530	6,599,680	181,380	3,069,750	1,046,480	591,910	447,350	917,660	3,980			
青森県	4,759,730	1,331,340	298,730	2,699,440	287,560	1,100	62,480	30,470	6,360	19,880	5,140	70			
岩手県	5,590,690	2,328,960	1,102,380	3,260,800	567,650	13,540	65,320	11,900	37,930	5,540	6,580	0			
宮城県	11,334,990	3,280,660	910,730	5,250,560	1,218,550	39,130	106,600	19,840	49,910	21,400	21,400	0			
秋田県	3,493,090	1,279,350	206,780	1,541,750	327,450	20,270	36,140	12,660	3,280	12,950	6,420	0			
山形県	5,630,680	2,599,170	254,480	2,092,420	236,250	49,370	37,410	17,000	1,480	13,030	4,410	50			
福島県	10,746,340	4,212,250	1,426,980	4,346,020	206,350	150,370	5,970	10,270	10,270	21,250	1,770	1,140			
茨城県	5,154,170	1,517,710	246,500	2,739,240	478,590	100,180	88,490	6,030	230	54,270	27,920	40			
栃木県	9,717,140	2,252,390	2,252,390	2,732,140	178,960	227,150	178,960	45,150	22,320	67,930	20,450	60			
群馬県	4,138,510	4,763,820	1,342,400	2,283,880	219,680	200,120	108,950	27,230	29,780	42,620	8,470	0			
埼玉県	3,974,240	386,800	230,240	2,606,210	539,840	11,240	97,570	11,380	15,550	52,310	27,840	0			
千葉県	20,398,580	1,777,400	10,151,410	4,452,870	3,267,420	374,130	2,048,240	11,880	223,440	454,650	1,356,620	900			
東京都	52,824,060	694,470	659,470	27,836,640	19,598,270	617,840	9,830,950	175,410	120,410	3,318,160	5,934,240	12,920			
神奈川県	16,840,830	2,302,040	2,727,170	6,480,290	3,226,200	1,133,790	1,067,440	89,830	96,280	392,870	465,210	10,640			
新潟県	9,676,970	4,471,140	1,041,220	3,155,250	641,050	68,280	106,510	24,880	19,370	28,430	31,460	0			
富山県	3,821,370	1,198,500	268,940	1,712,360	344,820	147,090	136,290	15,150	15,150	32,660	53,940	2,910			
石川県	7,449,930	2,757,680	442,940	3,143,020	62,960	62,960	326,380	62,310	5,460	118,470	135,280	100			
福井県	3,250,950	1,484,220	193,390	1,241,290	162,200	69,640	492,230	8,990	5,550	13,030	2,760	0			
山梨県	6,928,770	3,161,740	1,423,420	1,546,430	108,280	154,930	35,200	135,200	302,330	43,260	3,980	580			
長野県	18,750,560	7,588,830	4,365,750	3,992,830	577,510	738,000	543,090	165,520	236,750	63,220	31,690	310			
岐阜県	6,042,480	2,485,250	1,025,020	1,965,050	188,960	173,790	416,740	165,140	132,980	72,300	38,110	480			
静岡県	20,923,330	6,520,230	6,087,360	5,233,140	1,056,670	1,164,470	559,740	96,440	218,660	102,990	38,110	480			
愛知県	14,653,230	2,078,220	570,640	7,831,670	3,096,670	319,580	1,147,560	9,480	6,210	123,950	31,660	3,160			
三重県	9,686,440	3,057,960	1,627,670	3,877,220	336,570	580,480	130,890	11,780	51,280	468,610	639,480	19,430			
滋賀県	4,074,590	826,090	956,530	392,080	392,080	141,510	131,880	16,140	38,840	57,710	8,400	960			
京都府	20,087,510	3,513,150	967,400	7,225,430	5,324,850	1,752,110	2,625,880	208,290	80,590	698,680	1,244,740	1,170			
大阪府	23,881,430	475,030	1,187,440	12,458,550	8,349,070	100,030	4,314,500	18,120	182,980	1,369,400	2,410,950	300			
兵庫県	13,226,080	3,761,940	1,868,390	4,218,760	2,332,850	335,510	507,030	35,460	42,530	101,450	318,960	4,630			
奈良県	2,480,220	757,860	161,790	680,290	486,300	15,010	164,570	7,720	13,910	21,420	26,430	80			
和歌山県	4,441,600	2,681,660	775,020	607,170	145,540	125,490	187,100	112,530	44,990	20,590	6,570	890			
鳥取県	3,540,280	1,457,780	101,050	1,604,860	226,000	-	46,850	16,860	2,560	22,360	4,480	-			
徳島県	3,274,100	1,385,030	20,240	1,449,790	172,430	31,220	18,980	6,590	10,370	1,160	1,160	20			
岡山県	5,216,680	888,230	465,280	2,971,670	600,310	22,990	85,970	9,060	5,870	41,930	28,380	20			
広島県	7,942,310	1,026,510	797,390	4,041,710	1,369,660	92,450	365,800	50,910	16,170	114,490	130,870	2,020			
山口県	4,379,090	1,279,850	199,620	2,515,340	229,650	7,310	46,230	17,580	1,040	22,070	3,830	60			
徳島県	2,256,720	549,130	205,690	1,182,860	172,170	56,590	32,310	13,710	730	9,530	5,070	2,220			
香川県	3,585,200	798,830	650,090	1,674,420	373,560	12,820	95,830	16,190	22,290	38,570	15,610	0			
愛媛県	3,599,020	962,500	112,020	1,735,250	457,400	125,610	67,020	8,230	7,390	13,680	22,570	14,310			
高知県	2,873,700	702,040	183,130	1,440,400	291,910	10,930	24,820	7,760	1,680	10,540	3,840	0			
福岡県	13,986,570	840,230	885,120	9,050,190	2,290,750	204,230	900,040	13,280	190,010	411,550	276,410	7,710			
佐賀県	2,637,180	1,027,540	271,090	1,109,710	126,770	10,740	55,550	21,300	5,870	20,690	4,640	10			
長崎県	7,254,700	1,406,830	1,753,070	2,694,470	717,900	149,980	424,980	42,060	183,670	103,180	54,380	690			
熊本県	7,057,610	1,225,170	1,088,570	2,195,050	499,430	64,610	421,320	60,000	257,880	56,990	44,320	280			
大分県	6,711,060	2,342,420	1,867,810	2,062,600	186,850	192,210	409,640	112,300	235,090	50,960	4,740	0			
宮崎県	3,716,050	685,740	822,020	1,872,930	266,630	-	136,990	3,560	104,680	11,260	16,990	0			
鹿児島県	7,322,530	1,840,610	800,020	3,616,860	733,160	95,770	214,810	45,350	45,450	55,860	51,010	14,230			
沖縄県	20,789,590	577,770	10,239,300	4,366,770	2,657,070	120,970	1,487,750	4,610	899,190	273,120	268,330	8,620			
運輸局等(再掲) 2)															
北海道運輸局	30,970,470	8,549,910	4,001,500	10,989,530	6,599,680	181,380	3,069,750	1,046,480	591,910	447,350	917,660	3,980			
東北運輸局	41,357,530	15,031,730	4,200,070	17,290,990	2,843,800	273,780	349,770	91,950	79,150	122,550	45,720	1,280			
関東運輸局	124,976,310	18,518,060	19,033,000	50,677,700	27,715,260	13,912,820	13,912,820	492,110	810,330	4,426,080	7,844,720	25,140			
北陸信越運輸局	39,698,830	15,946,150	6,118,400	12,003,460	2,982,090	1,016,320	1,112,270	267,850	291,150	242,780	252,370	3,320			
中部運輸局	54,556,440	15,625,880	9,504,090	20,148,370	4,840,270	2,307,970	2,285,290	291,780	414,680	714,650	812,710	24,040			
近畿運輸局	68,191,430	12,015,730	5,916,560	26,606,010	17,030,670	2,607,360	7,930,960	398,250	403,830	2,443,200	4,051,250	8,020			
中国運輸局	24,352,460	6,007,400	1,583,580	2,598,060	153,970	153,970	563,820	100,990	25,640	72,320	168,710	2,110			
四国運輸局	12,314,640	3,012,490	1,150,930	6,032,360	1,295,040	205,960	219,980	45,900	32,080	72,320	47,090	16,520			
九州運輸局	48,685,680	10,268,530	7,487,700	23,321,800	4,821,480	717,540	2,563,340	297,850	1,025,500	710,480	452,490	22,920			
沖縄総合事務局	20,789,590	577,770	10,239,300	4,366,770	2,657,070	120,970	1,487,750	4,610	899,190	273,120	268,330	8,620			

1) 宿泊施設タイプ不詳及び簡易宿泊所を含む。
2) 長野県は北陸信越運輸局、福井県は中部運輸局に含まれる。

第4表 年、月(12区分及び四半期)、施設所在地(47区分及び四半期)、施設所在地(47区分及び四半期)、宿泊施設タイプ(5区分)別延べ宿泊者数(続き)(人泊)

施設所在地(47区分及び運輸局等)	宿泊施設タイプ(5区分)					宿泊施設タイプ(5区分)						
	延べ宿泊者数 1)	旅館	リゾートホテル	ビジネスホテル	シティホテル	会社・団体の宿泊所	外国人延べ宿泊者数 1)	旅館	リゾートホテル	ビジネスホテル	シティホテル	会社・団体の宿泊所
平成25年1～3月計	104,093,970	23,910,350	15,722,510	41,010,110	16,537,270	1,825,390	6,694,230	629,960	1,007,080	1,979,280	2,807,370	30,600
北海道	6,523,120	1,889,740	925,680	2,249,670	1,329,810	33,620	693,880	237,830	159,450	107,320	173,160	830
青森県	842,210	267,980	311,560	486,110	37,840	160	12,430	7,180	940	3,600	690	0
岩手県	1,263,090	535,080	274,110	283,380	114,260	2,650	15,620	3,650	9,420	1,020	1,030	0
宮城県	2,900,860	754,690	216,520	1,241,730	542,210	9,390	22,610	3,310	3,400	8,720	5,900	0
秋田県	643,980	239,320	311,110	63,890	63,890	1,560	9,030	2,650	1,400	2,450	2,500	0
山形県	1,139,670	589,360	45,620	1,139,670	40,260	14,700	11,370	6,750	440	2,950	1,190	0
福島県	2,243,140	944,590	434,050	914,520	43,050	40,810	14,160	3,800	4,730	4,000	290	710
茨城県	1,167,470	353,220	39,020	622,510	113,020	27,570	17,170	1,670	8,810	6,680	20	20
栃木県	1,981,760	766,900	417,640	694,530	63,120	37,100	33,650	8,530	3,580	12,410	4,460	0
群馬県	2,081,430	1,075,270	295,110	521,140	48,650	52,110	36,120	6,230	3,770	23,420	2,590	0
埼玉県	906,600	89,660	340,760	598,780	157,610	1,380	15,370	200	450	10,470	4,150	0
千葉県	4,695,350	480,820	2,345,050	991,570	717,830	59,720	429,720	5,580	35,770	74,310	313,960	100
東京都	12,072,350	121,750	143,010	6,397,890	4,458,000	138,070	2,006,130	24,940	23,710	740,440	1,145,320	1,520
神奈川県	3,980,800	590,060	612,970	1,525,100	257,410	187,410	211,640	19,140	20,040	77,170	92,540	940
新潟県	2,428,820	1,143,130	422,600	668,600	132,910	15,530	38,830	9,410	15,210	6,610	7,400	0
富山県	700,440	245,930	41,850	325,870	56,200	19,120	11,400	590	2,070	3,220	4,700	780
石川県	1,745,500	700,240	93,110	726,890	169,990	18,720	68,850	10,780	870	37,070	17,700	0
福井県	666,460	292,500	41,100	274,990	32,470	10,600	4,790	1,260	860	2,040	630	0
山梨県	1,145,660	518,390	195,620	335,670	26,960	28,030	53,900	11,760	32,020	9,080	620	0
長野県	4,403,080	1,849,420	1,197,350	778,030	117,350	131,270	218,260	31,060	183,040	11,830	7,140	0
岐阜県	1,408,280	629,370	204,960	419,140	51,440	32,760	58,900	24,270	16,840	11,460	5,240	30
静岡県	5,087,240	1,721,090	1,549,330	1,251,960	228,760	242,750	113,280	23,550	46,040	23,570	20,030	520
愛知県	3,141,580	482,550	120,850	1,670,190	661,200	59,820	197,420	1,400	870	76,470	111,810	4,280
三重県	2,211,790	719,090	363,160	928,740	67,300	110,890	24,990	2,820	13,850	6,720	1,200	400
滋賀県	754,560	161,970	194,840	271,820	58,950	46,450	5,240	6,670	5,240	7,920	2,470	100
京都府	3,947,440	617,900	202,250	1,664,790	1,102,650	102,290	421,560	38,630	11,650	130,130	181,950	70
大阪府	5,476,560	114,180	391,400	2,808,500	1,885,450	11,800	809,870	2,660	41,780	295,750	460,340	220
兵庫県	3,126,710	972,200	425,590	966,700	536,710	55,130	94,310	7,420	6,630	21,030	58,450	30
奈良県	430,870	108,810	32,270	159,050	96,510	3,110	20,630	1,580	2,180	4,610	3,010	0
和歌山県	991,640	586,410	169,060	133,100	35,290	50,140	36,210	20,330	12,520	1,770	1,180	220
鳥取県	683,330	300,390	31,600	283,640	52,130	-	8,450	3,300	2,080	2,420	300	-
島根県	552,200	211,980	6,500	261,030	27,860	6,860	2,420	910	0	1,290	80	0
岡山県	1,044,400	207,490	91,220	570,660	128,910	4,020	12,650	980	820	7,820	2,750	0
広島県	1,649,270	292,420	151,430	880,790	294,050	14,080	66,930	6,940	2,980	28,250	20,490	570
山口県	1,030,890	292,530	39,430	618,010	61,440	1,190	12,200	4,460	210	5,720	1,090	0
徳島県	465,740	104,340	48,830	249,350	42,070	2,080	3,270	1,300	170	790	760	50
香川県	816,810	169,270	143,140	394,300	87,910	2,600	12,630	2,150	1,510	6,630	2,340	0
愛媛県	820,350	221,000	29,450	405,580	106,740	27,870	11,550	1,110	1,560	2,100	3,640	3,000
高知県	654,060	141,300	34,190	382,100	63,140	160	6,140	510	80	4,840	570	0
福岡県	3,182,480	179,500	230,310	2,107,990	539,050	35,430	202,910	2,470	39,680	101,190	58,700	720
佐賀県	628,800	272,100	56,630	255,760	33,660	1,810	12,650	7,320	1,330	2,930	1,060	0
長崎県	1,541,360	293,440	403,470	584,800	166,300	16,700	94,990	12,650	47,500	20,250	10,280	60
熊本県	1,407,260	453,080	196,220	634,690	92,450	5,630	93,520	13,130	60,700	13,290	6,120	100
大分県	1,606,680	601,570	447,150	470,390	38,220	34,480	126,090	37,250	71,680	14,680	550	0
宮崎県	997,990	178,550	217,050	516,350	68,730	-	47,290	1,020	40,490	2,590	3,160	-
鹿児島県	1,701,890	432,650	189,790	172,990	212,990	31,820	57,430	9,210	11,270	8,000	14,240	14,230
沖縄県	5,310,780	187,140	2,135,260	978,390	786,670	20,980	198,610	1,030	113,940	30,140	42,870	1,110
運輸局等(再掲) 2)												
北海道運輸局	6,523,120	1,889,740	925,680	2,249,670	1,329,810	33,620	693,880	237,830	159,450	107,320	173,160	830
東北運輸局	9,032,950	3,331,020	856,240	3,632,430	851,500	69,310	85,210	28,340	20,230	22,740	11,610	710
関東運輸局	28,031,420	3,996,070	4,089,180	11,647,200	6,360,480	601,390	2,803,690	78,050	119,340	956,100	1,570,320	2,580
北陸信越運輸局	9,277,840	3,938,720	1,754,930	2,499,380	476,450	184,630	337,330	51,840	152,180	58,730	36,980	780
中部運輸局	12,406,570	3,744,610	2,279,410	4,545,020	1,041,170	456,820	399,370	78,470	120,260	138,900	138,900	5,230
近畿運輸局	14,727,780	2,561,470	1,415,410	6,003,970	3,175,550	268,920	1,405,030	75,860	81,420	461,200	707,410	640
中国運輸局	4,960,080	1,214,810	320,170	2,614,130	564,390	26,150	102,650	16,590	6,090	45,500	24,710	570
四国運輸局	2,756,970	635,910	255,620	1,431,330	299,850	37,700	33,590	5,080	3,320	14,360	7,310	3,050
九州運輸局	11,066,460	2,410,880	1,740,610	5,408,590	1,111,400	125,870	634,870	83,060	272,650	162,940	94,110	15,110
沖縄総合事務局	5,310,780	187,140	2,135,260	978,390	786,670	20,980	198,610	1,030	113,940	30,140	42,870	1,110

1) 宿泊施設タイプ不詳及び備考欄を含まず。
2) 長野県は北陸信越運輸局、福井県は中部運輸局に含まれる。

第4表 年、月(12区分及び四半期)、施設所在地(47区分及び運搬局等)、宿泊施設タイプ(5区分)別延べ宿泊者数(続き)(人泊)並びに年、月(12区分及び四半期)、施設所在地(47区分及び運搬局等)、宿泊施設タイプ(5区分)別外国人延べ宿泊者数(続き)(人泊)

施設所在地(47区分及び運搬局等)	延べ宿泊者数					外国人延べ宿泊者数					宿泊施設タイプ(5区分)							
	1)	旅館	リゾートホテル	ビジネスホテル	シティホテル	会社・団体の宿泊所	1)	旅館	リゾートホテル	ビジネスホテル	シティホテル	会社・団体の宿泊所	1)	旅館	リゾートホテル	ビジネスホテル	シティホテル	会社・団体の宿泊所
平成25年1月	31,765,400	7,479,330	4,840,840	12,408,620	4,955,030	553,670	1,893,680	171,770	289,690	582,340	762,430	12,000	69,430	53,280	32,010	47,240	280	0
北海道	2,098,160	627,470	335,920	693,510	398,380	11,880	206,270	2,320	430	980	220	0	2,320	430	980	220	0	0
青森県	278,770	90,670	11,300	157,870	12,660	30	3,950	1,390	3,220	230	340	0	1,390	3,220	230	340	0	0
岩手県	408,360	174,220	99,140	35,310	1,030	1,030	5,180	1,120	490	1,710	2,110	0	1,120	490	1,710	2,110	0	0
宮城県	865,260	240,980	67,210	366,660	149,370	2,670	5,430	3,180	610	760	990	0	3,180	610	760	990	0	0
秋田県	205,680	77,580	11,590	88,850	30,620	470	3,800	2,150	110	820	520	0	2,150	110	820	520	0	0
山形県	348,760	188,490	15,680	119,000	13,990	4,390	3,600	1,360	280	1,230	100	0	1,360	280	1,230	100	0	0
福島県	733,970	312,920	93,520	287,390	13,730	13,090	2,870	1,230	0	2,760	2,170	10	1,230	0	2,760	2,170	10	0
茨城県	339,040	98,910	13,490	181,920	35,230	7,350	5,700	760	0	4,070	990	0	760	0	4,070	990	0	0
栃木県	623,610	251,000	116,440	211,470	20,830	11,810	9,490	1,840	1,320	6,800	670	0	1,840	1,320	6,800	670	0	0
群馬県	666,770	348,910	95,870	158,170	14,160	17,240	9,880	1,450	910	3,240	1,030	0	1,450	910	3,240	1,030	0	0
埼玉県	284,660	28,270	10,400	190,560	51,450	550	4,400	40	40	8,650	96,930	10	40	40	8,650	96,930	10	0
千葉県	1,412,800	129,340	713,640	305,050	223,410	15,010	130,070	1,360	8,650	23,120	313,950	360	1,360	8,650	23,120	313,950	360	0
東京都	3,699,160	33,190	38,780	1,974,670	1,362,140	40,500	572,900	7,720	5,340	223,620	313,950	230	7,720	5,340	223,620	313,950	230	0
神奈川県	1,215,180	173,970	177,480	233,270	87,160	87,160	54,700	4,450	3,440	20,760	25,300	0	4,450	3,440	20,760	25,300	0	0
新潟県	784,360	381,890	150,030	193,890	39,200	5,590	13,270	2,830	6,010	1,820	2,540	0	2,830	6,010	1,820	2,540	0	0
富山県	212,290	74,270	14,050	96,410	16,270	3,050	110	110	270	1,050	1,340	280	110	270	1,050	1,340	280	0
石川県	510,540	207,390	26,190	212,020	47,120	5,750	18,630	2,710	310	11,570	4,050	0	2,710	310	11,570	4,050	0	0
福井県	196,020	87,220	13,580	78,170	10,210	1,020	1,020	180	160	3,050	120	0	180	160	3,050	120	0	0
山梨県	335,390	154,680	51,680	104,050	8,210	8,090	11,610	2,190	6,230	3,100	1,680	0	2,190	6,230	3,100	1,680	0	0
長野県	1,561,590	665,640	444,550	244,040	36,940	48,040	90,420	10,680	58,130	31,000	1,680	20	10,680	58,130	31,000	1,680	20	0
岐阜県	398,940	160,220	65,760	127,330	15,390	11,350	14,280	6,360	3,580	2,740	1,240	0	6,360	3,580	2,740	1,240	0	0
静岡県	1,544,080	518,100	456,240	389,290	70,670	74,800	26,030	4,990	9,170	7,280	4,120	330	4,990	9,170	7,280	4,120	330	0
愛知県	975,400	407,700	205,360	507,180	206,360	20,270	53,710	280	150	21,650	28,480	1,950	280	150	21,650	28,480	1,950	0
三重県	217,190	110,980	40,700	284,730	20,990	30,870	5,170	280	2,820	1,680	370	10	280	2,820	1,680	370	10	0
滋賀県	218,820	48,560	60,260	75,350	17,800	11,440	5,350	1,590	910	1,990	850	0	1,590	910	1,990	850	0	0
京都府	1,111,080	176,790	54,200	479,650	308,450	21,940	106,520	8,570	1,770	31,620	46,520	20	8,570	1,770	31,620	46,520	20	0
大阪府	1,622,540	35,760	103,640	572,310	3,270	3,270	221,740	700	10,490	87,110	119,840	10	700	10,490	87,110	119,840	10	0
兵庫県	967,430	314,800	132,330	289,900	165,350	17,900	22,970	1,900	1,480	6,350	13,050	0	1,900	1,480	6,350	13,050	0	0
奈良県	114,830	30,690	8,900	44,860	23,690	890	5,270	320	440	1,150	770	100	320	440	1,150	770	100	0
和歌山県	286,440	166,520	49,900	40,470	10,430	14,480	3,250	1,810	3,380	590	190	0	3,250	1,810	3,380	590	190	0
鳥取県	209,180	95,490	8,800	85,740	13,920	-	2,550	920	870	590	50	-	920	870	590	50	-	0
徳島県	165,590	62,750	1,940	77,490	8,050	2,340	590	220	0	360	10	0	590	0	360	10	0	0
岡山県	314,940	59,080	31,220	177,190	38,430	1,450	2,950	140	140	2,370	310	0	140	140	2,370	310	0	0
広島県	491,620	61,630	44,170	268,460	87,700	3,580	18,380	1,560	580	8,790	6,390	130	1,560	580	8,790	6,390	130	0
山口県	310,070	87,140	10,900	189,910	18,850	260	3,370	1,210	70	1,630	330	0	1,210	70	1,630	330	0	0
徳島県	135,520	29,700	13,490	76,010	12,350	500	760	270	50	230	170	40	270	50	230	170	40	0
香川県	227,200	47,330	36,940	112,000	25,150	410	2,540	230	160	1,630	520	0	230	160	1,630	520	0	0
愛媛県	240,500	60,610	8,770	123,880	33,300	6,100	2,510	200	490	540	80	0	200	490	540	80	0	0
高知県	33,490	8,020	8,020	107,430	16,460	0	2,010	40	30	1,850	80	0	40	30	1,850	80	0	0
福岡県	980,060	55,290	69,610	652,140	167,930	12,290	59,200	780	9,850	31,580	16,550	430	780	9,850	31,580	16,550	430	0
佐賀県	204,110	93,550	17,350	79,420	11,300	850	3,940	2,860	560	800	480	0	2,860	560	800	480	0	0
長崎県	418,830	86,300	103,210	166,430	41,990	3,210	24,230	2,860	10,290	6,270	3,040	0	2,860	10,290	6,270	3,040	0	0
熊本県	420,800	128,300	62,090	194,240	27,500	1,320	26,010	3,090	18,220	3,510	1,160	0	3,090	18,220	3,510	1,160	0	0
大分県	489,100	185,390	135,680	141,670	11,570	11,050	41,650	12,790	22,140	5,870	250	0	12,790	22,140	5,870	250	0	0
宮崎県	272,810	43,550	57,150	148,000	18,630	-	17,020	130	15,370	720	800	-	130	15,370	720	800	0	0
鹿児島県	496,210	123,190	48,430	252,560	50,030	10,050	16,940	1,610	2,990	2,180	3,080	7,050	1,610	2,990	2,180	3,080	7,050	0
沖縄県	1,520,700	51,590	599,630	277,150	219,970	4,270	46,630	540	26,020	8,300	10,160	670	540	26,020	8,300	10,160	670	0
運搬局等(再掲) 2)																		
北海道運搬局	2,098,160	627,470	335,920	693,510	398,380	11,880	206,270	69,430	289,690	582,340	762,430	12,000	69,430	289,690	582,340	762,430	12,000	280
東北運搬局	2,840,790	1,084,870	298,450	1,103,820	244,670	21,680	24,210	9,060	5,150	5,720	4,270	0	9,060	5,150	5,720	4,270	0	0
関東運搬局	8,576,610	1,218,270	1,217,770	3,596,010	1,948,680	187,720	798,760	19,850	25,940	287,420	441,150	610	19,850	25,940	287,420	441,150	610	0
北陸信越運搬局	3,068,790	1,329,190	634,830	746,360	139,520	64,680	125,370	16,320	64,720	17,540	9,620	280	16,320	64,720	17,540	9,620	280	0
中部運搬局	3,786,850	1,142,030	687,260	1,386,700	322,810	140,050	100,210	16,330	15,890	33,860	34,380	2,310	16,330	15,890	33,860	34,380	2,310	0
近畿運搬局	4,321,140	773,130	409,220	1,752,540	1,098,050	70,010	367,570	16,330	16,900	128,600	181,230	130	16,330	16,900	128,600	181,230	130	0
中国運搬局	1,491,390	366,100	97,030	798,770	166,940	7,640	27,840	4,040	1,660	13,740	7,080	130	4,040	1,660	13,740	7,080	130	0
四国運搬局	779,050	171,120	67,210	366,940	87,260	7,000	7,820	750	720	4,250	1,940	0	750	720	4,250	1,940	0	0
九州運搬局	3,281,920	715,570	493,530	1,634,450	328,740	38,760	188,990	23,350	79,420	50,920								

第4表 年、月(12区分及び四半期)、施設所在地(47区分及び運輸局等)、宿泊施設タイプ(5区分)別延べ宿泊者数(続き)(人泊)並びに年、月(12区分及び四半期)、施設所在地(47区分及び運輸局等)、宿泊施設タイプ(5区分)別外国人延べ宿泊者数(続き)(人泊)

施設所在地(47区分及び運輸局等)	宿泊施設タイプ(5区分)					宿泊施設タイプ(5区分)						
	延べ宿泊者数 1)	旅館	リゾートホテル	ビジネスホテル	シティホテル	会社・団体の 宿泊所	うち 外国人延べ 宿泊者数 1)	旅館	リゾートホテル	ビジネスホテル	シティホテル	会社・団体の 宿泊所
平成25年2月	33,058,660	7,553,050	4,792,690	13,305,690	5,229,110	539,010	2,277,210	239,420	401,730	627,420	918,180	11,840
北海道	2,278,420	640,160	300,770	803,420	487,620	10,710	319,580	101,580	75,330	52,470	81,780	200
青森県	274,550	92,320	10,180	154,710	11,590	60	4,880	3,000	340	1,360	180	0
岩手県	412,720	171,430	92,090	305,660	35,490	680	5,620	1,080	3,420	300	310	0
宮城県	920,090	234,930	68,620	398,030	169,800	2,930	7,770	1,540	1,520	3,060	1,300	0
秋田県	390,410	204,970	16,100	9,630	92,770	480	3,600	1,100	400	1,020	1,070	0
山形県	712,390	300,980	76,790	294,210	13,630	5,200	4,760	3,120	1,800	1,120	320	0
福島県	357,240	97,820	10,850	201,970	35,240	8,420	4,990	330	1,400	1,240	130	0
茨城県	581,040	232,910	106,830	202,590	18,670	9,060	10,240	2,940	1,070	3,510	1,030	0
栃木県	655,420	331,000	94,810	166,930	14,330	16,330	12,320	2,760	1,250	7,490	800	0
群馬県	282,660	27,090	12,260	190,500	46,750	390	4,170	70	270	2,740	1,090	0
埼玉県	1,438,410	148,320	700,390	314,870	221,060	20,260	136,960	2,410	13,610	23,890	96,980	70
千葉県	3,872,930	37,080	44,170	2,080,210	1,403,740	45,150	609,660	6,960	7,810	221,180	352,390	430
東京都	1,221,490	175,870	179,220	488,090	238,020	67,860	70,540	6,520	7,960	23,060	32,350	330
新潟県	823,750	396,360	148,460	215,130	42,010	4,560	15,740	3,680	6,840	2,310	2,810	0
富山県	237,470	84,360	19,690	109,070	19,690	6,570	4,720	310	1,140	1,950	1,950	380
石川県	568,330	223,870	28,060	241,290	57,650	5,970	24,990	5,420	390	11,410	6,530	0
福井県	216,760	96,900	12,650	87,910	9,880	3,790	640	110	740	130	0	
山梨県	339,790	152,300	57,740	105,000	8,190	7,500	16,050	3,610	9,910	2,060	380	0
長野県	1,480,890	624,300	402,410	250,300	37,310	43,540	89,340	11,280	57,420	3,210	1,680	0
岐阜県	422,690	169,540	67,970	134,780	15,600	9,820	22,460	8,890	7,730	3,600	1,690	10
静岡県	1,501,310	518,150	433,330	387,840	68,950	67,750	34,900	7,720	12,900	7,270	6,770	120
愛知県	966,930	410,800	33,990	527,010	205,360	16,370	62,420	440	2,220	22,310	1,000	1,000
三重県	645,000	213,380	89,420	288,350	20,620	29,080	8,330	870	4,860	1,870	340	380
滋賀県	119,330	47,840	54,820	82,540	17,440	12,910	2,270	2,270	2,210	2,210	590	40
京都府	1,180,800	189,230	55,260	319,510	35,940	116,890	116,890	10,480	3,610	36,990	51,140	20
大阪府	1,747,930	34,290	120,770	932,900	577,700	2,300	273,280	960	19,610	97,290	152,780	70
兵庫県	986,390	331,060	120,810	305,540	163,600	17,180	36,970	2,670	2,600	6,830	24,650	10
奈良県	118,780	27,920	9,210	46,230	26,750	680	5,490	460	1,120	1,090	950	0
和歌山県	227,530	170,070	46,460	41,740	17,040	14,330	13,440	7,430	5,090	420	360	120
鳥取県	102,110	9,590	89,750	17,040	3,310	860	70	1,470	860	810	70	-
徳島県	168,340	61,200	2,190	8,330	2,060	330	960	330	0	460	40	0
岡山県	320,910	57,670	25,240	182,310	38,420	1,390	3,680	480	380	2,270	550	0
広島県	503,490	62,510	41,640	275,360	89,090	4,240	17,990	1,330	880	7,640	4,840	210
山口県	321,490	86,290	11,410	198,540	18,930	680	4,480	1,650	0	2,040	410	0
徳島県	139,280	27,480	12,680	79,590	13,430	1,330	920	370	30	320	200	0
香川県	248,290	46,640	40,630	129,230	26,650	990	3,890	980	520	1,920	460	0
愛媛県	258,580	66,120	9,250	130,590	33,090	10,240	3,670	530	500	710	1,100	780
高知県	199,810	40,580	8,670	122,670	20,240	110	2,620	280	20	2,120	200	0
福岡県	1,008,650	52,890	69,240	682,080	171,990	10,140	68,120	810	13,210	34,100	19,820	40
佐賀県	193,050	83,090	16,860	80,360	10,260	320	3,100	350	350	850	230	0
長崎県	515,940	96,720	128,630	201,210	60,010	3,210	33,570	3,920	20,010	5,860	2,670	0
熊本県	433,160	137,810	52,860	207,410	28,780	590	30,530	4,840	20,330	3,900	1,470	0
大分県	500,900	180,000	133,380	160,130	12,700	10,410	45,540	14,120	26,340	4,440	80	0
宮崎県	371,690	63,500	83,230	190,860	26,040	-	16,650	550	14,230	990	840	-
鹿児島県	532,520	125,500	58,010	273,050	55,130	11,090	24,350	3,430	4,260	2,970	6,500	7,180
沖縄県	1,768,400	68,370	667,120	339,900	263,450	5,010	79,920	140	49,640	10,600	16,360	440
運輸局等(再掲) 2)												
北海道運輸局	2,278,420	640,160	300,770	803,420	487,620	10,710	319,580	101,580	75,330	52,470	81,780	200
東北運輸局	2,919,260	1,083,990	273,410	1,170,150	268,740	20,800	30,590	11,030	7,250	8,100	3,320	0
関東運輸局	8,748,980	1,202,390	1,208,280	3,750,150	1,985,980	174,960	864,930	25,590	41,880	286,150	487,460	840
北陸信越運輸局	3,110,450	1,328,890	594,950	815,780	156,660	60,620	134,780	20,680	65,590	18,070	12,970	380
中部運輸局	3,752,690	1,138,780	637,350	1,425,890	320,610	126,800	18,550	25,820	35,790	35,790	46,350	1,510
近畿運輸局	4,540,750	800,400	407,310	1,115,940	452,880	83,310	452,880	23,670	34,310	144,830	230,460	270
中国運輸局	1,537,860	369,780	90,070	827,200	171,810	8,360	30,440	5,260	2,120	13,230	5,910	210
四国運輸局	845,960	180,810	71,230	462,080	93,410	12,680	11,090	2,150	1,060	5,070	1,970	780
九州運輸局	3,555,900	739,500	542,200	1,795,100	364,900	35,770	223,280	30,770	98,720	53,120	31,610	7,220
沖縄総合事務局	1,768,400	68,370	667,120	339,900	263,450	5,010	79,920	140	49,640	10,600	16,360	440

1) 宿泊施設タイプ不詳及び備考欄を含まず。

2) 長野県は北陸信越運輸局、福井県は中部運輸局に含まれる。

第4表 年、月(12区分及び四半期)、施設所在地(47区分及び運輸局等)、宿泊施設タイプ(5区分)別延べ宿泊者数(続き)(A泊)並びに年、月(12区分及び四半期)、施設所在地(47区分及び運輸局等)、宿泊施設タイプ(5区分)別外国人延べ宿泊者数(続き)(A泊)

施設所在地(47区分及び運輸局等)	宿泊施設タイプ(5区分)					宿泊施設タイプ(5区分)						
	延べ宿泊者数 1)	旅館	リゾートホテル	ビジネスホテル	シティホテル	会社・団体の 宿泊所	うち 外国人延べ 宿泊者数 1)	旅館	リゾートホテル	ビジネスホテル	シティホテル	会社・団体の 宿泊所
平成25年3月	39,269,910	8,877,970	6,138,980	15,295,810	6,353,130	732,710	2,523,340	218,770	315,660	769,520	1,126,770	6,770
北海道	2,146,550	622,100	288,990	752,740	443,800	11,030	168,030	66,820	30,840	22,840	44,150	350
青森県	288,890	84,990	10,080	173,540	13,590	70	3,600	1,870	160	1,270	290	0
岩手県	442,020	189,430	82,890	108,660	43,460	930	4,830	1,180	2,770	500	380	0
宮城県	1,115,510	278,780	80,690	477,030	223,030	3,790	9,420	1,650	1,300	3,950	2,490	0
秋田県	229,200	82,170	9,890	107,870	23,690	620	2,240	730	400	680	440	0
山形県	400,500	196,100	13,830	158,450	18,630	5,160	3,010	1,470	1,010	1,010	360	0
福島県	796,780	330,690	87,020	332,920	15,680	16,270	7,320	1,350	3,060	1,530	60	710
茨城県	471,180	156,490	14,680	238,620	42,550	11,800	6,480	580	0	3,820	2,080	10
栃木県	777,110	282,990	192,370	240,480	23,620	16,230	13,920	3,750	1,180	4,820	2,450	0
群馬県	759,240	395,360	104,430	196,050	20,160	13,910	13,910	2,020	1,610	9,140	1,120	0
埼玉県	339,280	34,310	18,100	217,730	59,410	440	6,800	400	140	4,490	2,030	0
千葉県	1,844,150	203,160	931,020	371,660	273,360	24,450	162,690	1,820	13,510	27,290	120,050	30
東京都	4,500,260	51,480	60,060	2,343,010	1,692,130	52,430	823,560	10,270	10,550	295,640	478,980	730
神奈川県	1,544,140	240,220	256,270	566,890	304,010	102,390	86,400	8,170	8,640	33,360	34,890	370
新潟県	820,710	364,870	124,120	259,570	51,700	5,380	9,820	2,900	2,360	2,470	2,040	0
富山県	250,680	87,300	11,770	120,400	20,250	7,240	3,630	1,860	860	1,020	1,450	120
石川県	666,630	268,980	38,860	273,580	65,220	7,010	25,230	2,660	1,710	14,100	7,110	0
福井県	253,670	108,380	14,870	12,380	12,380	4,060	2,150	440	580	800	330	0
山梨県	470,480	211,410	86,200	126,620	10,570	12,430	26,240	5,960	15,880	3,970	130	0
長野県	360,590	559,490	350,410	283,690	43,100	39,700	38,500	9,100	18,490	5,530	3,780	0
岐阜県	1,477,890	199,610	71,220	157,030	20,460	11,600	22,560	9,020	5,530	5,130	2,320	0
静岡県	2,041,850	684,840	659,770	474,830	89,140	100,210	52,350	9,850	23,970	9,020	9,140	70
愛知県	1,199,250	182,460	46,160	636,000	250,090	23,180	81,290	690	500	32,510	45,910	1,330
三重県	894,360	288,520	162,770	355,660	25,690	50,930	11,500	1,670	6,170	3,160	490	10
滋賀県	316,420	65,570	23,710	113,930	23,710	10,300	19,970	3,720	3,420	3,720	1,030	60
京都府	1,655,560	251,880	92,790	678,060	474,690	44,410	198,160	19,590	6,260	61,520	84,290	30
大阪府	2,106,100	44,130	167,000	1,053,290	735,440	6,230	314,840	1,000	11,680	111,360	187,720	140
兵庫県	1,172,890	326,340	172,460	371,250	207,750	19,960	34,370	2,850	2,540	7,850	20,750	10
奈良県	197,250	50,200	14,160	67,960	46,070	1,560	9,870	800	620	2,370	1,290	0
和歌山県	417,680	249,820	72,710	50,900	21,330	21,330	17,040	9,650	5,620	970	630	0
鳥取県	250,530	102,790	13,210	108,160	21,170	-	2,580	910	360	1,020	180	-
島根県	218,270	88,030	2,370	102,300	0	2,460	0	360	0	460	30	0
岡山県	408,550	90,740	34,760	211,170	52,060	1,180	6,020	360	300	3,180	1,900	0
広島県	654,150	78,280	65,630	336,970	117,270	6,260	30,550	4,050	1,520	11,820	9,250	230
山口県	399,330	119,110	17,120	229,560	23,660	250	4,350	1,600	140	2,050	350	0
徳島県	190,950	47,170	22,660	93,760	16,290	5,250	1,590	670	90	250	390	10
香川県	341,320	75,300	65,580	153,070	36,110	1,200	6,200	930	840	3,080	1,350	0
愛媛県	321,260	94,270	11,440	151,110	40,350	11,530	5,370	380	580	850	1,380	2,140
高知県	278,420	67,230	17,500	152,000	26,430	50	1,510	190	30	870	280	0
福岡県	1,193,770	71,320	91,470	773,770	199,130	13,010	75,590	870	16,620	35,510	22,330	250
佐賀県	231,650	95,460	22,410	95,990	12,100	640	4,190	2,130	430	1,280	350	0
長崎県	606,580	110,430	171,640	217,160	64,310	10,290	37,190	5,870	17,210	8,120	4,570	60
熊本県	553,300	186,970	81,270	233,040	36,170	3,720	36,980	5,210	3,500	5,890	3,500	100
大分県	616,680	236,180	178,090	169,140	14,160	13,020	38,900	10,340	23,200	4,380	230	0
宮崎県	353,490	71,500	76,660	177,490	24,050	-	13,620	340	10,890	880	1,820	-
鹿児島県	673,170	183,960	83,340	312,470	67,830	10,680	4,180	4,180	4,010	2,850	4,660	0
沖縄県	2,021,690	67,180	868,520	361,340	303,260	11,700	72,050	350	38,280	11,240	16,360	0
運輸局等(再掲) 2)												
北海道運輸局	2,146,550	622,100	288,990	752,740	443,800	11,030	168,030	66,820	30,840	22,840	44,150	350
東北運輸局	3,272,900	1,162,160	284,390	1,358,470	338,090	26,840	30,410	8,250	7,830	8,920	4,010	710
関東運輸局	10,705,830	1,575,410	1,663,130	4,301,050	2,425,800	238,720	1,140,000	32,610	51,510	382,530	641,720	1,140
北陸信越運輸局	3,098,600	1,280,640	525,160	937,240	180,270	59,330	77,180	14,830	21,870	23,120	14,390	130
中部運輸局	4,867,020	1,463,800	954,790	1,732,430	397,760	189,970	169,440	21,670	36,760	50,610	58,180	1,410
近畿運輸局	5,865,900	987,950	598,880	2,335,400	1,501,570	115,600	584,580	35,850	30,210	187,780	295,710	240
中国運輸局	1,930,830	478,940	133,080	988,170	225,640	10,160	44,370	7,290	2,310	18,530	11,720	230
四国運輸局	1,131,950	238,970	119,190	549,940	119,190	18,030	14,680	2,170	1,540	5,040	3,400	2,150
九州運輸局	4,228,640	955,810	704,870	1,979,040	417,760	51,340	222,600	28,940	94,510	58,900	37,140	420
沖縄総合事務局	2,021,690	67,180	868,520	361,340	303,260	11,700	72,050	350	38,280	11,240	16,360	0

1) 宿泊施設タイプ不詳及び陽動宿舎を含む。
2) 長野県は北陸信越運輸局、福井県は中部運輸局に含まれる。

第4表 年、月(12区分及び四半期)、施設所在地(47区分及び運搬局等)、宿泊施設タイプ(5区分)別延べ宿泊者数(続き)(人泊)並びに年、月(12区分及び四半期)、施設所在地(47区分及び運搬局等)、宿泊施設タイプ(5区分)別外国人延べ宿泊者数(続き)(人泊)

施設所在地(47区分及び運搬局等)	宿泊施設タイプ(5区分)					宿泊施設タイプ(5区分)						
	延べ宿泊者数 1)	旅館	リゾートホテル	ビジネスホテル	シティホテル	会社・団体の宿泊所	外国人延べ宿泊者数 1)	旅館	リゾートホテル	ビジネスホテル	シティホテル	会社・団体の宿泊所
平成25年4～6月計	108,423,910	23,941,170	15,042,320	43,568,160	18,074,010	2,664,570	8,867,730	755,510	1,166,890	2,480,880	4,126,370	20,000
北海道	6,593,270	1,726,050	791,630	2,370,380	1,539,210	42,210	508,090	188,010	73,710	67,120	167,360	770
青森県	1,184,030	309,450	79,390	679,910	83,970	230	16,800	9,720	2,060	5,850	1,060	30
岩手県	1,284,310	538,680	223,470	336,510	144,440	3,730	18,300	3,690	7,880	1,840	1,880	0
宮城県	2,649,180	801,710	218,770	1,247,040	215,650	8,470	26,940	4,510	4,980	11,230	5,830	0
秋田県	876,210	323,890	53,980	384,640	76,510	7,100	9,070	3,050	490	3,950	1,500	0
山形県	1,270,900	583,620	33,060	543,600	56,240	11,730	6,530	2,600	2,520	2,520	930	0
福島県	2,419,490	993,540	251,610	1,018,040	54,680	29,600	11,090	8,700	2,450	6,460	700	110
茨城県	1,187,900	322,760	43,810	682,000	122,990	29,210	16,810	520	30	9,360	6,880	20
栃木県	2,388,390	961,760	487,310	734,200	67,320	51,160	56,370	10,080	6,140	27,750	5,100	10
群馬県	2,057,830	1,103,030	263,480	549,980	50,460	38,130	24,410	7,610	8,330	6,060	1,930	0
埼玉県	944,430	69,980	54,840	645,880	124,700	3,470	26,140	520	2,290	15,750	7,580	0
千葉県	4,817,950	310,990	2,346,430	1,165,530	828,810	93,190	513,550	2,830	61,520	97,840	350,930	400
東京都	13,023,730	180,430	162,270	6,753,470	4,982,670	150,720	2,654,570	52,500	39,220	856,300	1,636,650	3,470
神奈川県	3,871,780	515,250	663,860	1,476,010	765,330	283,330	274,840	21,830	27,840	96,120	125,880	480
新潟県	2,014,250	857,330	162,590	764,900	156,490	13,630	20,950	3,710	1,150	7,390	7,750	0
富山県	863,960	258,760	68,870	368,290	97,020	44,620	60,830	6,880	14,960	14,620	23,020	480
石川県	1,690,820	612,090	88,680	690,360	229,130	16,720	130,740	19,200	2,890	47,570	60,080	0
福井県	746,340	331,520	33,100	321,490	43,050	18,630	9,990	4,640	1,760	2,920	680	0
山梨県	1,613,220	768,100	369,700	340,450	26,170	28,400	168,910	49,780	104,670	12,110	910	480
長野県	3,936,370	1,744,870	738,130	149,590	149,590	149,750	124,910	58,130	38,040	16,630	10,500	90
岐阜県	1,409,860	575,930	225,860	483,020	43,960	40,870	144,780	56,520	55,490	20,870	10,480	80
静岡県	4,594,580	1,336,670	1,315,140	1,198,700	251,410	280,510	133,780	20,900	56,440	22,020	31,460	780
愛知県	3,426,630	456,120	109,890	1,814,700	753,610	110,240	320,510	2,320	880	133,200	180,130	3,400
三重県	1,930,340	629,110	368,780	663,190	80,130	80,630	33,830	3,650	13,160	13,970	2,480	130
滋賀県	1,040,050	198,800	249,250	376,830	67,560	87,120	4,200	28,870	10,980	7,960	5,530	160
京都府	5,558,540	1,047,520	2,193,800	1,933,800	559,610	559,610	821,980	54,060	22,320	235,620	382,550	170
大阪府	6,672,140	89,750	253,270	2,925,470	2,141,450	31,090	1,204,900	5,240	74,710	393,020	716,580	0
兵庫県	3,006,970	812,800	426,190	940,150	590,650	93,140	139,080	8,810	13,200	21,300	92,860	1,600
奈良県	709,600	219,370	43,480	171,130	140,170	2,990	55,120	2,110	1,990	7,050	6,220	280
和歌山県	946,520	616,580	132,880	127,950	28,490	18,470	52,810	3,570	16,090	3,650	1,780	0
鳥取県	804,520	298,270	2,520	406,720	48,520	-	12,940	5,040	0	6,890	970	-
島根県	797,800	324,160	4,330	377,820	39,930	7,560	5,100	1,880	0	2,700	320	0
岡山県	1,371,810	214,720	123,840	794,190	160,920	7,430	23,340	2,720	1,370	10,110	8,880	0
広島県	1,977,310	254,220	196,170	967,770	350,500	29,130	96,550	11,200	3,680	25,650	42,370	360
山口県	1,019,170	270,950	43,150	597,370	67,560	4,630	10,910	4,630	4,660	1,070	1,070	30
徳島県	585,860	148,510	56,010	325,230	27,140	5,540	7,760	4,090	290	1,730	1,180	200
香川県	827,160	190,410	116,410	422,190	85,030	1,890	20,980	4,510	4,880	7,770	3,810	0
愛媛県	813,570	231,440	10,220	374,900	114,030	36,430	17,390	2,890	80	4,120	6,740	3,240
高知県	645,590	154,530	56,670	317,500	68,190	1,870	5,480	1,220	1,280	1,940	910	0
福岡県	3,269,900	203,720	244,210	2,026,900	568,680	61,250	237,750	3,990	56,710	96,710	77,120	3,190
佐賀県	612,050	248,410	54,080	253,020	33,330	3,290	13,890	5,140	570	7,010	1,180	0
長崎県	1,698,170	355,830	366,220	608,480	176,190	49,140	98,290	13,280	29,800	27,400	15,400	30
熊本県	1,831,740	514,740	295,420	819,430	116,420	18,720	117,420	18,430	77,450	11,880	9,030	10
大分県	1,509,730	519,070	383,360	497,770	45,360	44,910	98,370	23,580	57,250	14,150	1,000	0
宮崎県	795,430	147,190	142,680	419,850	68,410	-	23,100	550	14,750	2,500	5,230	-
鹿児島県	1,742,750	434,550	181,340	856,490	181,600	21,100	49,310	11,220	11,960	12,950	11,530	0
沖縄県	4,421,770	148,980	2,229,590	893,470	623,470	43,020	413,840	1,150	240,620	75,300	92,470	0
運搬局等(再掲) 2)												
北海道運搬局	6,593,270	1,726,050	791,630	2,370,380	1,539,210	42,210	508,090	188,010	73,710	67,120	167,360	770
東北運搬局	9,684,110	3,550,890	860,280	4,209,730	631,480	60,860	88,560	24,430	18,100	31,840	11,890	140
関東運搬局	29,875,230	4,232,290	4,391,780	12,317,550	6,968,450	677,600	3,735,600	145,660	250,060	1,121,280	2,135,840	4,860
北陸信越運搬局	8,505,390	3,473,050	1,058,270	2,755,410	632,240	227,420	337,430	87,910	57,040	86,200	101,350	570
中部運搬局	12,107,760	3,314,360	2,052,770	4,480,700	1,172,160	530,880	642,980	127,720	192,980	192,980	225,220	4,390
近畿運搬局	16,933,820	2,984,820	1,381,350	6,475,330	4,355,210	792,400	2,302,750	105,980	139,300	668,000	1,205,510	2,220
中国運搬局	5,970,620	1,362,340	370,010	3,143,870	667,430	48,750	148,830	25,470	5,330	50,010	53,600	400
四国運搬局	2,872,190	724,890	239,320	1,439,810	294,390	1,189,980	51,610	12,700	6,530	15,560	12,640	3,430
九州運搬局	11,459,760	2,423,500	1,667,320	5,481,940	1,189,980	198,400	638,120	76,180	248,480	172,590	120,480	3,220
沖縄総合事務局	4,421,770	148,980	2,229,590	893,470	623,470	43,020	413,840	1,150	240,620	75,300	92,470	0

1) 宿泊施設タイプ不詳及び備考欄を含まず。

2) 長野県は北陸信越運搬局、福井県は中部運搬局に含まれる。

第4表 年、月（12区分及び四半期）、施設所在地（47区分及び運航局等）、宿泊施設タイプ（5区分）別延べ宿泊者数（続き）（A泊）並びに年、月（12区分及び四半期）、施設所在地（47区分及び運航局等）、宿泊施設タイプ（5区分）別外国人延べ宿泊者数（続き）（A泊）

施設所在地(47区分及び運航局等)	延べ宿泊者数					外国人延べ宿泊者数					宿泊施設タイプ(5区分)						
	宿泊者数	旅館	リゾートホテル	ビジネスホテル	シティホテル	会社・団体の宿泊所	うち外国人延べ宿泊者数 ¹⁾	旅館	リゾートホテル	ビジネスホテル	シティホテル	会社・団体の宿泊所	シティアパホテル	ビジネスホテル	リゾートホテル	シティアパホテル	会社・団体の宿泊所
平成25年4月	35,273,920	7,322,400	4,950,840	14,557,040	6,032,850	829,740	3,206,830	279,970	389,190	894,290	1,516,320	5,730					
北海道	1,609,610	394,920	146,200	648,280	389,000	10,500	103,760	34,820	14,040	14,430	38,880	260					
青森県	321,820	73,400	13,030	204,370	22,750	70	5,910	3,330	100	1,730	710	0					
岩手県	387,850	156,120	71,640	104,020	45,230	1,140	8,250	1,990	4,410	840	620	0					
宮城県	861,520	251,960	66,640	421,290	213,370	2,380	11,310	1,640	2,520	4,300	2,460	0					
秋田県	236,530	114,970	14,020	114,970	23,680	490	3,070	1,100	1,020	740	0	0					
山形県	351,570	149,270	7,480	167,660	17,080	3,650	2,930	1,470	30	900	460	0					
福島県	764,620	305,550	81,320	337,930	18,750	10,650	2,700	210	610	1,540	330	0					
茨城県	397,370	104,000	13,990	224,660	39,500	9,310	5,180	200	0	3,100	1,880	0					
栃木県	708,870	257,680	158,810	238,500	21,970	15,540	20,700	5,710	2,390	8,420	1,600	0					
群馬県	653,680	346,590	78,400	189,300	16,630	10,490	9,800	3,520	2,930	2,200	680	0					
埼玉県	328,200	23,670	19,550	223,540	43,060	1,110	740	270	0	5,810	2,580	0					
千葉県	1,595,090	101,510	761,320	395,420	282,450	34,830	172,830	730	19,190	31,870	121,010	10					
東京都	4,474,220	57,880	55,400	2,330,450	1,700,410	52,540	980,470	19,560	15,490	312,990	606,860	1,210					
神奈川県	1,312,060	178,970	225,290	499,050	257,970	95,890	100,160	10,230	12,530	31,990	44,280	90					
新潟県	621,800	240,920	56,270	250,330	52,120	3,980	7,690	1,810	170	2,160	3,490	0					
富山県	267,030	76,000	19,850	118,510	31,930	12,700	21,620	2,420	4,950	5,280	8,730	90					
石川県	547,070	192,610	28,010	228,470	79,250	5,200	51,820	7,910	1,130	16,980	25,340	0					
福井県	225,060	90,950	11,340	101,860	14,440	3,370	3,370	1,180	870	970	350	0					
山梨県	531,290	254,370	129,540	110,140	9,580	9,170	66,950	22,240	39,570	3,720	590	470					
長野県	1,179,850	510,940	214,670	303,830	49,270	42,430	52,640	25,020	14,920	7,290	4,960	60					
岐阜県	460,850	184,500	76,150	158,800	13,730	61,180	61,180	25,450	22,810	7,920	4,270	30					
静岡県	1,586,810	453,450	460,390	413,460	89,220	97,350	53,310	9,100	20,960	7,320	15,250	320					
愛知県	1,137,110	148,540	40,290	600,620	257,450	227,990	118,520	730	330	48,310	68,440	500					
三重県	625,270	206,030	127,860	215,030	26,310	32,010	13,670	1,710	6,510	4,350	1,010	80					
滋賀県	375,790	79,490	88,220	137,550	24,550	30,570	12,850	1,640	5,000	4,140	1,940	100					
京都府	1,838,750	294,250	107,740	695,400	490,250	119,450	326,240	29,160	9,400	91,480	144,130	100					
大阪府	2,015,750	31,500	94,190	1,047,910	753,230	9,260	459,890	2,200	22,820	151,180	277,120	0					
兵庫県	1,013,480	257,330	152,480	323,140	205,050	32,060	53,840	3,680	3,920	8,110	37,380	260					
奈良県	245,250	70,310	16,240	63,410	49,300	1,100	25,240	1,390	780	3,940	2,380	0					
和歌山県	329,410	218,220	46,140	42,760	9,380	6,580	20,830	12,390	6,660	1,070	600	80					
鳥取県	246,910	86,310	13,300	15,960	15,960	0	4,040	1,840	0	2,160	340	0					
徳島県	231,920	90,930	11,800	114,870	11,030	2,510	10,050	2,250	0	990	210	0					
高松県	467,500	73,940	43,730	272,260	54,940	2,010	10,650	1,390	580	4,590	4,090	0					
岡山県	663,270	79,460	63,140	319,820	119,800	11,160	41,960	6,100	1,550	10,750	18,540	110					
広島県	326,670	86,190	13,580	191,720	21,220	2,020	3,380	1,260	10	1,610	250	20					
山口県	212,510	56,120	20,000	117,090	9,320	2,810	4,120	2,370	60	900	580	60					
徳島県	295,240	70,020	42,150	149,540	29,430	520	7,140	1,620	1,750	2,060	1,710	0					
香川県	274,440	79,770	3,320	127,320	38,280	14,890	7,140	1,620	1,750	2,060	1,710	0					
愛媛県	219,620	52,770	19,590	108,650	22,790	630	2,250	460	540	680	570	0					
高知県	1,065,460	64,220	83,350	659,780	185,040	22,930	85,730	1,450	20,220	34,040	28,560	1,440					
福岡県	213,090	87,190	19,010	86,980	11,420	1,430	4,150	2,150	1,200	1,670	210	0					
佐賀県	550,120	106,210	120,310	203,730	52,350	24,360	36,950	6,200	9,970	10,130	6,780	0					
長崎県	634,330	166,180	106,550	298,990	38,520	4,740	40,970	6,320	26,070	4,580	3,800	0					
熊本県	509,550	183,880	133,760	157,810	14,820	16,080	37,300	9,470	21,230	5,900	520	0					
大分県	260,500	47,200	49,400	135,350	22,020	0	7,380	170	4,610	780	1,810	0					
宮崎県	564,560	149,230	61,800	271,940	58,060	7,960	17,990	4,150	4,130	4,860	4,040	0					
鹿児島県	1,534,660	53,910	786,730	299,270	220,030	25,200	108,310	220	62,260	21,580	22,740	0					
沖縄県	1,609,610	394,920	146,200	648,280	389,000	10,500	103,760	34,820	14,040	14,430	38,880	260					
北海道運輸局	2,923,900	1,014,260	254,130	1,350,250	198,860	18,370	34,160	9,740	7,830	10,320	5,330	0					
東北運輸局	10,000,780	1,324,660	1,442,300	4,211,060	2,371,570	228,890	1,365,490	62,460	92,840	400,090	779,480	1,790					
関東運輸局	2,615,750	1,020,460	318,790	901,140	212,570	64,300	133,770	38,170	21,170	31,710	42,530	150					
北陸信越運輸局	4,035,100	1,083,460	716,030	1,489,770	404,060	169,470	250,040	38,170	51,470	68,870	89,320	0					
中部運輸局	5,818,420	951,100	505,010	2,310,160	1,531,760	199,010	898,880	50,470	48,680	259,930	463,540	470					
近畿運輸局	1,001,810	272,420	122,420	1,029,950	222,950	17,700	62,280	11,330	2,140	20,100	23,430	140					
中国運輸局	1,001,810	258,670	85,500	502,610	99,810	18,850	19,680	5,690	2,420	5,310	5,370	560					
四国運輸局	3,797,610	804,110	574,180	1,814,570	382,240	77,460	230,460	29,900	86,350	61,960	45,710	1,440					
九州運輸局	1,534,660	53,910	786,730	299,270	220,030	25,200	108,310	220	62,260	21,580	22,740	0					

1) 宿泊施設タイプ不詳及び備考欄を含まず。
2) 長野県は北陸信越運輸局、福井県は中部運輸局に含まれる。

第4表 年、月(12区分及び四半期)、施設所在地(47区分及び運輸局等)、宿泊施設タイプ(5区分)別延べ宿泊者数(続き)(A泊)並びに年、月(12区分及び四半期)、施設所在地(47区分及び運輸局等)、宿泊施設タイプ(5区分)別外国人延べ宿泊者数(続き)(A泊)

施設所在地(47区分及び運輸局等)	延べ宿泊者数(1)					外国人延べ宿泊者数(1)					宿泊施設タイプ(5区分)				
	旅館	リゾートホテル	ビジネスホテル	シティホテル	会社・団体の宿泊所	旅館	リゾートホテル	ビジネスホテル	シティホテル	会社・団体の宿泊所	旅館	リゾートホテル	ビジネスホテル	シティホテル	会社・団体の宿泊所
平成25年5月	38,404,260	5,309,470	15,119,370	6,232,250	956,860	246,830	382,540	774,060	1,276,710	5,370	246,830	382,540	774,060	1,276,710	5,370
北海道	599,330	277,610	823,560	539,870	14,380	68,440	24,470	24,140	59,350	270	68,440	24,470	24,140	59,350	270
青森県	122,880	34,510	251,020	33,210	130	2,560	850	2,220	210	30	2,560	850	2,220	210	30
岩手県	461,870	82,680	118,070	49,780	1,370	5,890	1,890	630	510	0	5,890	1,890	630	510	0
宮城県	907,970	274,810	75,580	425,680	3,210	2,200	1,630	3,630	2,050	0	2,200	1,630	3,630	2,050	0
秋田県	324,050	127,870	18,740	134,260	26,190	910	150	1,020	360	0	910	150	1,020	360	0
山形県	448,020	213,540	12,110	184,460	4,310	2,160	30	990	300	0	2,160	30	990	300	0
福島県	820,800	342,370	18,260	18,260	10,360	380	1,050	2,280	300	0	380	1,050	2,280	300	0
茨城県	427,890	122,940	226,490	44,140	14,340	240	20	2,680	2,520	10	240	20	2,680	2,520	10
栃木県	861,330	347,990	263,700	23,290	20,240	18,740	2,090	10,170	1,390	0	18,740	2,090	10,170	1,390	0
群馬県	742,980	397,850	192,750	18,440	12,860	8,450	3,140	1,820	750	0	8,450	3,140	1,820	750	0
埼玉県	319,840	26,480	213,290	41,570	1,480	180	440	5,000	2,450	0	180	440	5,000	2,450	0
千葉県	1,675,890	117,760	813,240	276,830	32,510	590	16,810	28,530	111,410	60	590	16,810	28,530	111,410	60
東京都	6,653,570	55,100	2,244,050	1,681,250	50,820	16,900	821,740	262,850	506,240	800	16,900	821,740	262,850	506,240	800
神奈川県	1,346,650	233,540	500,190	263,740	100,980	88,100	8,100	31,460	40,590	280	88,100	8,100	31,460	40,590	280
新潟県	728,540	322,760	265,030	54,730	4,980	1,280	680	2,660	2,210	0	1,280	680	2,660	2,210	0
富山県	321,430	99,270	131,880	35,480	15,670	3,570	6,720	5,760	8,640	70	3,570	6,720	5,760	8,640	70
石川県	617,360	218,990	35,680	84,100	6,310	7,650	1,590	15,880	22,690	0	7,650	1,590	15,880	22,690	0
福井県	277,260	118,250	116,390	15,600	7,560	1,170	470	1,140	180	0	1,170	470	1,140	180	0
山梨県	597,490	288,350	132,270	10,650	48,800	12,320	33,160	3,050	160	10	12,320	33,160	3,050	160	10
長野県	1,494,500	675,220	288,360	53,090	57,600	19,830	15,270	5,260	3,620	0	19,830	15,270	5,260	3,620	0
岐阜県	507,980	213,410	82,840	168,740	14,040	20,740	21,760	7,440	3,770	0	20,740	21,760	7,440	3,770	0
静岡県	1,628,290	480,920	420,620	86,650	100,010	41,450	16,900	7,890	9,350	170	41,450	16,900	7,890	9,350	170
愛知県	1,190,220	164,240	628,510	255,050	29,660	990	260	41,010	54,980	80	990	260	41,010	54,980	80
三重県	714,030	229,780	133,200	27,630	47,630	10,280	3,460	4,460	730	0	10,280	3,460	4,460	730	0
滋賀県	369,440	65,190	90,010	34,080	31,630	1,270	4,080	2,090	2,310	0	1,270	4,080	2,090	2,310	0
京都府	1,976,900	397,070	134,070	488,860	194,870	14,240	6,910	77,350	114,380	40	6,910	77,350	114,380	114,380	40
大阪府	1,879,930	29,430	957,300	713,670	11,460	1,360	22,250	112,060	206,090	0	1,360	22,250	112,060	206,090	0
兵庫県	1,052,270	289,700	324,690	203,970	32,040	42,030	2,700	7,070	26,730	260	42,030	2,700	7,070	26,730	260
奈良県	267,460	87,380	59,460	51,850	1,000	16,830	670	1,640	1,460	0	16,830	670	1,640	1,460	0
和歌山県	341,320	222,560	46,740	45,680	6,830	10,000	3,750	760	790	80	10,000	3,750	760	790	80
鳥取県	303,610	118,170	147,040	17,310	1,830	15,380	0	1,880	440	0	15,380	0	1,880	440	0
徳島県	294,530	122,040	136,660	15,850	2,770	570	1,670	960	90	0	570	1,670	960	90	0
高松県	488,680	77,360	273,870	57,270	6,690	580	580	3,020	2,310	0	580	580	3,020	2,310	0
岡山県	717,040	98,310	347,960	123,330	10,770	3,140	1,290	8,260	12,190	170	3,140	1,290	8,260	12,190	170
広島県	369,880	103,500	211,280	24,600	1,330	2,000	90	1,770	360	10	2,000	90	1,770	360	10
山口県	209,510	54,570	112,950	9,360	1,720	2,190	1,020	550	380	70	2,190	1,020	550	380	70
徳島県	298,100	70,300	150,440	30,880	910	1,650	1,750	3,080	1,040	0	1,650	1,750	3,080	1,040	0
香川県	305,040	87,160	138,310	41,570	10,720	6,380	1,080	1,550	2,320	1,360	6,380	1,080	1,550	2,320	1,360
愛媛県	247,510	61,620	116,730	25,730	720	480	350	430	120	0	480	350	430	120	0
高知県	1,190,240	82,540	92,580	207,000	23,010	1,060	21,780	31,240	25,870	1,470	1,060	21,780	31,240	25,870	1,470
福岡県	2,255,360	92,690	87,260	11,610	900	4,300	420	1,840	500	0	4,300	420	1,840	500	0
佐賀県	671,550	152,350	218,870	72,440	17,810	33,580	10,950	9,920	5,130	30	33,580	10,950	9,920	5,130	30
長崎県	724,820	205,100	109,630	43,480	7,700	35,840	6,440	3,720	2,090	0	35,840	6,440	3,720	2,090	0
熊本県	561,450	196,980	188,800	16,830	17,120	33,150	4,380	4,380	330	0	33,150	4,380	4,380	330	0
大分県	292,510	55,790	182,970	25,190	5,090	180	3,050	680	1,160	0	3,050	680	680	1,160	0
宮崎県	667,600	175,490	315,240	69,430	7,350	15,960	4,570	4,250	3,510	0	15,960	4,570	4,250	3,510	0
鹿児島県	1,422,690	51,160	290,630	200,240	9,450	137,730	79,750	23,630	32,400	0	137,730	79,750	23,630	32,400	0
沖縄県	2,296,480	599,330	823,560	539,870	14,380	68,440	24,470	24,140	59,350	270	68,440	24,470	24,140	59,350	270
北海道運輸局	3,415,090	306,770	1,459,750	221,630	22,030	28,120	7,770	5,590	3,730	30	28,120	7,770	5,590	3,730	30
東北運輸局	10,335,650	1,550,380	4,163,760	2,358,410	243,860	41,850	75,560	345,550	665,500	1,160	41,850	75,560	345,550	665,500	1,160
関東運輸局	3,161,830	409,310	970,350	227,410	84,560	32,130	24,270	29,550	37,150	70	32,130	24,270	29,550	37,150	70
中部運輸局	4,317,780	1,096,590	1,564,510	400,400	198,890	206,290	30,570	61,940	69,010	250	30,570	61,940	69,010	69,010	250
近畿運輸局	5,887,330	1,091,330	480,900	2,200,260	277,830	30,010	42,280	200,970	351,760	470	30,010	42,280	200,970	351,760	470
中国運輸局	2,173,740	519,370	144,400	1,116,810	238,370	17,910	7,820	15,880	15,390	180	17,910	7,820	15,880	15,390	180
四国運輸局	1,060,160	273,850	518,430	107,550	14,080	17,600	2,200	5,610	3,850	1,430	17,600	2,200	5,610	3,850	1,430
九州運輸局	4,333,530	960,940	634,700	2,011,310	446,090	23,490	83,610	56,020	38,590	1,500	83,610	56,020	38,590	38,590	1,500
沖縄総合事務局	1,422,690	51,160	290,630	200,240	9,450	137,730	79,750	23,630	32,400	0	137,730	79,750	23,630	32,400	0

1) 宿泊施設タイプ不詳及び簡易宿舎を含む。
2) 長野県は北陸信越運輸局、福井県は中部運輸局に含まれる。

第4表 年、月(12区分及び四半期)、施設所在地(47区分及び運航局等)、宿泊施設タイプ(5区分)別延べ宿泊者数(続き)(人泊)

施設所在地(47区分 及び運航局等)	延べ 宿泊者数 1)					宿泊施設タイプ(5区分)					宿泊施設タイプ(5区分)							
	旅館	リゾート ホテル	ビジネス ホテル	シティ ホテル	会社・団体の 宿泊所	うち 外国人延べ 宿泊者数 1)	旅館	リゾート ホテル	ビジネス ホテル	シティ ホテル	会社・団体の 宿泊所	延べ 宿泊者数 1)	旅館	リゾート ホテル	ビジネス ホテル	シティ ホテル	会社・団体の 宿泊所	
平成25年6月	34,745,730	4,782,010	13,891,750	5,808,900	877,970	2,872,920	228,710	395,160	812,540	1,333,340	8,900	34,745,730	228,710	395,160	812,540	1,333,340	8,900	
北海道	731,790	367,830	898,540	610,350	17,330	225,220	84,750	35,210	28,550	69,140	240	731,790	84,750	35,210	28,550	69,140	240	
青森県	113,170	224,520	28,010	40	7,000	3,830	1,110	1,900	140	0	0	113,170	1,110	1,900	140	0	0	
岩手県	409,840	69,150	114,410	49,430	1,220	3,800	720	1,580	750	0	0	409,840	720	1,580	750	0	0	
宮城県	879,690	274,950	400,070	69,440	6,120	2,880	670	3,300	1,310	0	0	879,690	670	3,300	1,310	0	0	
秋田県	315,640	118,050	135,410	26,630	3,950	3,570	1,040	1,900	400	0	0	315,640	1,040	1,900	400	0	0	
山形県	471,320	220,800	13,460	19,790	3,770	1,450	380	1,450	630	0	0	471,320	380	1,450	630	0	0	
福島県	834,060	345,630	333,850	17,680	8,600	790	280	790	160	110	110	834,060	790	790	160	110	110	
茨城県	362,640	13,960	200,840	39,360	5,560	6,170	80	20	3,580	2,480	10	362,640	80	20	3,580	2,480	10	
栃木県	788,190	146,350	232,010	22,060	16,930	16,930	1,940	1,660	9,160	2,100	0	788,190	1,940	1,660	9,160	2,100	0	
群馬県	661,170	358,590	167,930	15,390	14,780	16,930	1,350	2,270	2,050	500	0	661,170	1,350	2,270	2,050	500	0	
埼玉県	296,400	19,830	209,060	40,060	8,870	8,870	60	1,120	4,930	2,550	0	296,400	60	1,120	4,930	2,550	0	
千葉県	1,546,970	91,720	771,860	269,530	25,850	183,310	1,510	25,520	37,440	330	330	1,546,970	1,510	25,520	37,440	330	330	
東京都	4,185,930	57,040	1,601,000	1,601,000	47,360	852,360	16,040	11,930	280,470	523,550	1,460	4,185,930	16,040	11,930	280,470	523,550	1,460	
神奈川県	1,213,070	152,760	476,780	243,630	86,460	86,590	5,160	7,220	32,670	41,010	110	1,213,070	5,160	7,220	32,670	41,010	110	
新潟県	663,910	293,660	249,550	49,640	4,670	6,060	610	290	2,570	2,050	0	663,910	610	290	2,570	2,050	0	
富山県	275,490	83,500	117,890	29,620	16,250	14,340	1,090	3,290	3,580	320	320	275,490	1,090	3,290	3,580	320	320	
石川県	526,380	200,480	210,320	13,020	7,490	30,660	3,640	170	14,710	12,060	0	526,380	3,640	170	14,710	12,060	0	
福井県	244,020	107,330	102,850	13,020	7,490	3,660	2,290	410	820	150	0	244,020	410	820	150	0	0	
山梨県	484,440	225,380	110,050	7,440	8,590	53,160	15,230	31,930	5,340	170	0	484,440	170	31,930	5,340	170	0	
長野県	2,262,020	558,720	306,170	47,230	49,730	27,470	13,280	7,850	4,090	1,920	40	2,262,020	27,470	13,280	7,850	4,090	1,920	40
岐阜県	441,030	178,030	155,470	11,860	13,100	29,530	10,340	10,930	2,440	2,440	50	441,030	10,930	10,930	2,440	2,440	50	
静岡県	1,379,480	402,310	396,330	75,540	83,150	39,020	5,290	18,580	6,820	6,820	290	1,379,480	5,290	18,580	6,820	6,820	290	
愛知県	1,099,310	31,460	585,580	241,110	28,180	104,460	600	300	43,880	56,710	2,820	1,099,310	600	300	43,880	56,710	2,820	
三重県	591,050	193,300	217,900	26,190	30,600	9,890	760	3,190	5,160	740	40	591,050	760	3,190	5,160	740	40	
滋賀県	294,820	54,110	105,200	19,220	24,920	6,160	1,290	1,810	1,730	1,280	0	294,820	1,290	1,810	1,730	1,280	0	
京都府	1,742,890	356,210	559,340	407,790	245,300	244,620	10,660	6,000	66,790	124,050	30	1,742,890	10,660	6,000	66,790	124,050	30	
大阪府	1,776,460	28,830	920,270	674,550	10,370	398,650	1,680	29,650	129,790	233,380	0	1,776,460	1,680	29,650	129,790	233,380	0	
兵庫県	941,230	265,770	123,910	181,630	29,040	292,320	4,420	4,650	6,110	28,750	1,090	941,230	4,650	6,110	28,750	1,090	1,090	
奈良県	196,890	61,680	48,260	39,020	890	13,050	280	540	1,460	2,370	0	196,890	280	540	1,460	2,370	0	
和歌山県	275,790	175,800	40,000	39,510	5,060	16,600	9,170	5,690	1,220	390	120	275,790	9,170	5,690	1,220	390	120	
鳥取県	254,000	93,800	730	128,390	-	5,040	1,970	0	2,840	190	-	254,000	1,970	0	2,840	190	-	
徳島県	271,360	111,190	14,440	126,290	2,290	1,190	260	0	760	20	0	271,360	260	0	760	20	0	
岡山県	415,620	63,420	248,050	48,710	2,370	6,000	760	210	2,500	2,480	0	415,620	760	210	2,500	2,480	0	
広島県	597,000	76,450	299,990	107,370	7,200	24,720	1,960	840	6,650	11,640	80	597,000	1,960	840	6,650	11,640	80	
山口県	322,620	81,270	194,370	21,740	1,290	3,290	1,370	180	1,280	460	0	322,620	1,370	180	1,280	460	0	
徳島県	163,840	37,830	95,180	8,450	1,010	1,460	700	140	290	220	60	163,840	700	140	290	220	60	
香川県	233,820	49,890	122,220	24,730	470	6,310	1,240	1,380	2,630	1,060	0	233,820	1,380	1,380	2,630	1,060	0	
愛媛県	234,090	64,510	109,260	34,180	10,820	4,830	570	0	880	1,910	1,380	234,090	570	0	880	1,910	1,380	
高知県	178,470	40,140	14,590	19,660	510	1,730	270	390	830	230	0	178,470	270	390	830	230	0	
福岡県	1,014,210	56,960	646,390	176,640	15,310	70,590	1,480	14,710	31,430	22,690	280	1,014,210	1,480	14,710	31,430	22,690	280	
佐賀県	173,590	68,520	11,880	10,290	960	5,440	1,440	30	3,500	470	0	173,590	1,440	30	3,500	470	0	
長崎県	476,500	97,270	185,890	51,410	6,960	27,750	3,800	8,880	7,350	3,490	0	476,500	3,800	8,880	7,350	3,490	0	
熊本県	472,580	143,460	192,990	34,410	6,280	40,600	5,670	27,910	3,580	3,130	10	472,580	5,670	27,910	3,580	3,130	10	
大分県	438,740	138,210	116,780	151,160	11,760	27,920	6,220	16,630	3,870	160	0	438,740	6,220	16,630	3,870	160	0	
宮崎県	242,410	41,530	131,540	21,190	10,640	10,640	200	7,090	1,040	2,260	-	242,410	200	7,090	1,040	2,260	-	
鹿児島県	510,590	109,820	47,760	269,310	54,110	15,370	3,990	3,260	3,850	3,980	0	510,590	3,990	3,260	3,850	3,980	0	
沖縄県	1,464,420	43,900	303,580	203,200	8,370	167,810	410	98,620	30,080	37,340	0	1,464,420	410	98,620	30,080	37,340	0	
運航局等(再掲) 2)																		
北海道運輸局	2,687,180	731,790	367,830	610,350	17,330	225,220	84,750	35,210	28,550	69,140	240	2,687,180	84,750	35,210	28,550	69,140	240	
東北運輸局	3,345,130	1,263,130	299,370	1,399,730	20,470	6,920	2,830	110	10,760	2,830	110	3,345,130	2,830	110	10,760	2,830	110	
関東運輸局	9,538,800	1,357,260	1,400,400	3,942,700	204,860	1,213,330	41,350	81,660	375,640	690,870	1,910	9,538,800	41,350	81,660	375,640	690,870	1,910	
北陸信越運輸局	2,727,800	1,136,360	330,170	883,930	192,260	78,570	18,630	11,600	24,950	21,670	350	2,727,800	18,630	11,600	24,950	21,670	350	
中部運輸局	3,754,890	1,024,310	611,330	367,710	162,520	186,560	19,280	33,400	62,180	66,900	3,210	3,754,890	19,280	33,400	62,180	66,900	3,210	
近畿運輸局	5,228,070	942,400	395,440	1,964,920	315,570	722,280	25,500	48,340	207,100	390,210	1,280	5,228,070	25,500	48,340	207,100	390,210	1,280	
中国運輸局	1,860,610	426,130	103,190	206,110	13,140	40,250	6,320	14,030	14,030	14,790	90	1,860,610	6,320	14,030	14,030	14,790	90	
四国運輸局	810,220	192,370	66,990	87,030	12,800	14,330	2,770	1,910	4,440	3,430	1,440	810,220	2,770	1,910	4,440	3,430	1,440	
九州運輸局	3,328,620	658,450	458,440	1,656,050	47,060	198,300	22,790	78,520	54,620	36,170	280	3,328,620	78,520	54,620	54,620	36,170	280	
沖縄総務事務局	1,464,420	43,900	303,580	203,200	8,370	167,810	410											

第4表 年、月(12区分及び四半期)、施設所在地(47区分及び四半期)、施設所在地(47区分及び四半期)、宿泊施設タイプ(5区分)別延べ宿泊者数(続き)(人泊)

施設所在地(47区分及び運輸局等)	延べ宿泊者数(1)					うち外国人延べ宿泊者数(1)					宿泊施設タイプ(5区分)				
	旅館	リゾートホテル	ビジネスホテル	シティホテル	会社・団体の宿泊所	旅館	リゾートホテル	ビジネスホテル	シティホテル	会社・団体の宿泊所	旅館	リゾートホテル	ビジネスホテル	シティホテル	会社・団体の宿泊所
平成25年7～9月計	135,971,250	31,577,300	51,020,480	19,635,320	3,509,200	823,970	1,215,940	2,628,390	4,094,960	34,000					
北海道	10,680,140	2,857,780	1,530,350	2,208,790	68,880	327,020	214,500	156,420	320,120	1,590					
青森県	1,487,400	424,660	803,210	93,000	430	4,930	1,190	6,090	1,190	0					
岩手県	1,633,730	657,350	311,480	169,700	4,210	11,220	4,640	1,660	1,850	0					
宮城県	2,929,840	803,780	1,451,410	235,270	12,120	27,450	2,920	17,930	4,220	0					
秋田県	1,103,350	383,810	77,050	97,670	5,850	8,530	730	3,450	1,130	0					
山形県	1,657,610	754,610	109,960	70,300	13,630	8,160	1,980	3,700	1,550	0					
福島県	3,433,790	1,234,560	611,850	53,370	51,700	7,680	1,600	4,970	280	140					
茨城県	1,452,900	494,530	703,070	121,630	24,460	2,380	70	11,450	6,790	0					
栃木県	2,821,130	1,176,780	739,680	633,500	76,990	9,690	5,530	13,320	4,850	40					
群馬県	2,701,580	1,348,770	626,330	57,240	60,550	6,270	8,320	5,990	1,810	0					
埼玉県	1,144,110	122,620	74,590	115,460	4,090	30,990	7,410	15,280	7,480	0					
千葉県	5,955,140	618,760	2,986,660	860,850	140,410	604,390	84,810	159,410	358,290	270					
東京都	13,877,230	225,280	7,332,840	5,020,520	160,540	2,576,250	51,040	832,160	1,578,250	2,650					
神奈川県	4,686,220	661,030	773,250	902,590	315,380	312,280	24,050	116,530	137,370	7,700					
新潟県	2,939,860	1,450,900	920,900	180,800	22,590	21,140	1,300	7,860	6,230	0					
富山県	1,231,680	339,550	598,450	57,710	32,200	3,710	5,700	8,140	12,560	950					
石川県	1,214,810	770,980	198,100	198,100	19,070	58,840	16,920	16,830	23,270	100					
福井県	1,048,620	503,220	72,200	43,380	6,330	6,330	280	4,480	640	0					
山梨県	2,624,990	1,175,440	528,380	24,210	61,710	127,280	78,930	7,350	1,290	10					
長野県	6,315,020	2,342,630	1,598,680	1,168,440	327,640	96,290	38,640	14,700	7,250	90					
岐阜県	1,764,900	741,490	547,320	57,360	51,750	93,950	23,270	18,490	11,840	100					
岐阜県	6,075,320	1,958,170	1,458,540	293,510	335,950	161,510	28,650	26,870	35,070	590					
静岡県	4,062,520	594,980	1,711,430	831,870	101,460	319,320	2,940	133,190	178,190	980					
愛知県	2,948,370	950,920	471,690	67,880	243,650	31,270	2,500	17,590	1,440	250					
三重県	1,274,430	260,320	285,590	154,320	91,830	32,710	1,560	6,420	7,790	580					
滋賀県	5,291,550	812,430	2,445,500	1,431,070	627,260	725,670	63,440	156,760	379,750	250					
京都府	3,321,470	125,130	3,340,270	2,242,000	1,186,790	5,250	23,430	458,980	653,310	10					
大阪府	3,748,290	1,078,050	1,164,160	565,260	308,640	126,980	7,220	30,010	76,810	1,700					
兵庫県	654,890	226,720	39,650	114,440	3,770	41,540	6,000	4,170	9,470	80					
奈良県	1,451,420	882,180	287,390	136,810	36,380	53,970	12,240	6,380	1,780	360					
和歌山県	1,054,210	443,040	8,230	43,160	-	13,310	50	6,280	2,390	-					
鳥取県	1,008,030	443,350	3,610	57,760	9,260	7,290	2,580	3,780	450	20					
岡山県	1,527,160	234,580	145,820	159,720	7,440	23,460	3,170	10,600	7,140	20					
広島県	2,248,920	296,840	219,140	1,115,830	33,940	112,090	17,180	5,600	32,950	470					
山口県	1,201,670	367,750	647,190	47,970	1,400	13,260	5,170	6,600	630	20					
徳島県	653,480	155,680	338,560	54,830	39,170	12,220	4,490	4,050	1,560	1,730					
香川県	1,034,540	235,830	231,930	110,530	3,140	26,500	4,160	6,300	11,850	0					
愛媛県	1,027,460	278,020	484,620	111,430	34,990	18,510	2,090	1,610	3,390	6,060					
高知県	888,630	252,650	370,770	83,500	7,840	4,320	1,260	1,680	1,040	0					
福岡県	3,928,440	254,330	2,188,990	588,850	67,530	231,190	3,410	103,870	71,370	2,210					
佐賀県	733,830	269,720	83,710	25,610	2,650	12,880	2,870	6,080	1,330	0					
長崎県	2,135,130	386,870	523,990	190,900	59,420	117,870	8,930	24,110	12,820	260					
熊本県	2,024,600	558,360	361,940	158,650	28,760	114,120	13,220	69,100	14,900	160					
大分県	1,830,450	599,970	529,810	62,380	66,160	75,530	0	9,150	1,500	0					
宮崎県	1,009,090	175,400	255,640	67,710	-	30,320	1,030	2,750	4,570	-					
鹿児島県	2,001,920	502,970	238,850	193,500	25,460	46,320	9,600	8,140	17,170	10,800					
沖縄県	6,221,400	144,520	1,283,670	682,860	32,630	467,360	1,130	267,820	97,130	5,570					
運輸局等(再掲) 2)															
北海道運輸局	10,680,140	2,857,780	1,530,350	2,208,790	68,880	327,020	214,500	156,420	320,120	1,590					
東北運輸局	12,245,730	4,258,780	1,442,600	719,310	87,940	1,047,450	1,190	6,090	1,850	0					
関東運輸局	35,263,290	5,823,200	5,859,060	13,479,130	843,940	3,738,720	236,130	1,161,480	2,096,130	10,650					
北陸信越運輸局	12,611,370	4,904,060	2,096,640	647,390	427,190	208,470	36,700	47,540	49,310	1,140					
中部運輸局	15,899,720	4,748,780	2,689,670	1,294,000	1,294,000	612,390	100,920	200,610	227,180	1,920					
近畿運輸局	18,742,040	3,384,820	1,583,290	4,550,260	904,340	2,167,670	112,110	664,630	1,137,410	2,970					
中国運輸局	7,039,980	1,785,560	3,502,900	710,910	438,560	169,410	32,540	62,940	43,550	520					
四国運輸局	3,604,120	922,180	1,623,340	360,280	85,140	61,550	8,410	20,970	12,850	6,880					
九州運輸局	13,663,460	2,747,620	2,121,830	6,308,440	249,980	628,240	58,760	178,880	117,300	2,620					
沖縄総合事務局	6,221,400	144,520	3,370,440	1,283,670	32,630	467,360	1,130	267,820	97,130	5,570					

1) 宿泊施設タイプ不詳及び不明な場所を含む。
2) 長野県は北陸信越運輸局、福井県は中部運輸局に含まれる。

第4表 年、月(12区分及び四半期)、施設所在地(47区分及び運搬局等)、宿泊施設タイプ(5区分)別延べ宿泊者数(続き)(A泊)並びに年、月(12区分及び四半期)、施設所在地(47区分及び運搬局等)、宿泊施設タイプ(5区分)別外国人延べ宿泊者数(続き)(A泊)

施設所在地(47区分及び運搬局等)	宿泊施設タイプ(5区分)					宿泊施設タイプ(5区分)						
	延べ宿泊者数 1)	旅館	リゾートホテル	ビジネスホテル	シティホテル	会社・団体の宿泊所	うち外国人延べ宿泊者数 1)	旅館	リゾートホテル	ビジネスホテル	シティホテル	会社・団体の宿泊所
平成25年7月	41,345,880	9,018,770	6,309,280	16,153,640	6,160,600	1,059,620	3,353,950	307,410	464,800	949,840	1,480,140	12,000
北海道	3,479,390	909,500	487,610	1,249,610	703,980	20,470	431,720	136,390	82,350	66,680	131,910	630
青森県	456,390	131,170	32,540	252,110	28,040	130	4,740	1,510	1,830	2,010	360	0
岩手県	489,950	198,220	86,180	127,490	52,070	1,310	3,480	530	1,420	480	700	0
宮城県	330,880	238,250	61,330	438,000	9,270	4,130	9,270	730	1,000	6,280	1,110	0
秋田県	511,530	225,900	35,040	185,870	22,110	1,400	3,610	890	3,300	1,670	320	0
山形県	1,040,910	356,570	171,640	405,610	17,860	15,580	2,530	380	450	1,610	380	0
福島県	426,530	128,080	22,280	220,930	39,400	6,290	8,280	670	5,190	2,420	2,420	0
群馬県	824,590	198,490	198,490	23,010	19,910	16,530	16,530	4,120	1,510	4,920	1,760	10
栃木県	787,120	388,080	134,520	194,840	18,300	17,810	6,200	1,680	2,050	1,820	660	0
埼玉県	372,130	34,050	250,730	37,070	1,200	11,300	1,200	130	2,610	5,850	2,720	0
千葉県	1,871,690	174,920	935,250	400,910	283,070	44,990	215,790	810	37,680	53,000	124,150	110
東京都	4,507,610	66,640	59,740	2,405,950	1,633,500	50,900	935,930	16,760	10,850	311,910	566,670	770
神奈川県	1,404,260	183,360	220,330	547,480	277,480	88,180	111,130	8,480	8,760	40,910	49,650	2,550
新潟県	888,090	449,780	67,670	287,370	53,640	5,900	8,390	2,390	560	2,830	2,580	0
富山県	352,580	88,790	29,320	172,720	29,320	13,750	10,270	1,170	1,900	2,620	4,270	0
石川県	614,480	211,610	33,710	277,690	59,060	6,400	19,690	6,220	200	5,180	7,580	0
福井県	300,100	143,120	17,020	109,690	11,870	8,540	1,730	250	1,180	1,300	0	
山梨県	409,740	309,740	154,750	134,400	7,130	14,360	47,720	13,900	28,610	2,550	580	0
長野県	1,759,420	635,570	440,460	363,570	53,450	32,430	31,060	10,430	10,340	4,920	2,320	70
岐阜県	513,640	205,570	86,270	172,040	16,430	16,090	31,460	13,410	8,170	5,500	3,290	0
静岡県	1,696,570	521,200	450,380	443,360	87,350	96,110	56,750	10,780	22,940	9,040	11,590	360
愛知県	1,254,770	163,790	49,330	689,110	261,360	32,250	110,730	1,260	1,510	48,150	58,860	860
三重県	872,510	266,930	127,980	352,700	20,480	75,000	9,580	690	3,090	5,170	490	60
滋賀県	367,210	70,200	79,660	118,990	11,430	27,050	14,300	490	2,210	2,490	5,940	220
京都府	1,639,300	230,240	84,710	545,560	433,830	221,540	204,700	20,470	6,790	47,810	131,330	20
大阪府	2,009,390	33,660	47,430	1,065,450	174,440	12,470	442,920	1,760	12,430	169,750	242,840	0
兵庫県	1,137,080	318,750	174,550	356,890	174,550	34,790	48,660	3,420	3,230	11,750	29,850	310
奈良県	191,230	70,930	10,630	37,210	32,070	780	13,240	630	1,600	3,410	820	160
和歌山県	426,230	251,420	88,660	48,610	13,520	10,400	20,080	11,640	4,280	3,180	820	0
鳥取県	307,280	122,770	2,250	149,950	17,370	-	3,910	1,760	20	1,470	670	-
徳島県	312,820	136,870	940	16,390	3,250	2,570	2,570	1,130	0	1,080	130	10
高松県	440,010	62,120	36,190	259,480	45,690	2,750	7,600	840	920	3,340	2,490	10
広島県	662,850	77,210	59,160	115,920	12,810	36,280	36,280	4,660	2,450	11,240	12,160	150
山口県	364,940	101,970	16,300	204,470	14,430	1,350	5,120	2,620	250	1,940	200	10
徳島県	188,780	40,780	12,170	102,330	17,550	10,910	3,110	1,070	1,340	550	20	20
香川県	289,510	60,220	65,800	125,670	30,530	670	7,450	1,590	2,100	2,720	1,040	0
愛媛県	314,740	75,470	8,650	188,540	34,770	9,510	6,080	760	660	1,110	1,640	1,870
高知県	242,000	63,980	14,610	104,230	24,060	1,670	1,690	490	70	700	420	0
福岡県	1,214,780	69,330	64,120	797,120	182,890	20,280	86,470	1,110	20,380	38,390	24,880	1,580
佐賀県	225,410	77,260	24,460	104,570	8,190	880	4,790	940	1,520	2,150	180	0
長崎県	635,580	113,260	148,810	241,510	52,650	19,130	45,570	3,060	25,590	7,990	4,840	10
熊本県	560,000	149,880	95,020	211,560	48,410	8,270	42,860	4,290	26,330	5,710	6,280	70
大分県	559,060	170,920	161,560	184,350	19,640	18,460	28,480	6,330	16,630	3,420	630	0
宮崎県	310,150	50,940	73,890	157,120	21,980	-	9,160	420	6,240	670	1,830	-
鹿児島県	603,490	135,550	63,530	312,650	57,820	6,870	18,480	3,250	2,970	8,340	3,800	0
沖縄県	1,968,780	44,480	1,051,330	403,250	201,440	9,380	170,770	410	100,750	31,750	29,580	2,130
運搬局等(再掲) 2)												
北海道運搬局	3,479,390	909,500	487,610	1,249,610	703,980	20,470	431,720	136,390	82,350	66,680	131,910	630
東北運搬局	3,708,960	1,258,860	409,370	1,557,980	221,550	25,930	25,880	4,170	4,050	13,250	3,010	0
関東運搬局	10,934,770	1,635,850	1,746,680	4,355,140	2,318,960	243,650	1,352,880	46,540	92,070	426,130	748,600	3,440
北陸信越運搬局	3,614,570	1,385,750	966,800	1,101,130	195,470	106,400	69,420	20,210	13,010	15,550	16,740	70
中部運搬局	5,770,440	1,300,610	730,970	1,736,890	397,690	227,980	210,260	26,390	35,880	69,040	74,370	1,310
近畿運搬局	4,637,590	975,190	469,100	2,172,710	1,413,220	307,020	783,440	38,400	30,540	235,820	414,180	710
中国運搬局	2,087,900	500,940	114,830	1,077,290	209,800	20,160	55,480	11,010	3,630	19,080	15,650	170
四国運搬局	1,035,030	200,450	101,230	490,780	106,920	22,750	33,910	5,870	5,870	5,870	3,650	1,890
九州運搬局	4,108,460	767,140	631,370	2,008,870	391,580	73,890	235,790	20,000	99,670	66,680	42,430	1,660
沖縄総合事務局	1,968,780	44,480	1,051,330	403,250	201,440	9,380	170,770	410	100,750	31,750	29,580	2,130

1) 宿泊施設タイプ不詳及び備考欄を含まず。

2) 長野県は北陸信越運搬局、福井県は中部運搬局に含まれる。

第4表 年、月(12区分及び四半期)、施設所在地(47区分及び運搬局等)、宿泊施設タイプ(5区分)別延べ宿泊者数(続き)(人泊)並びに年、月(12区分及び四半期)、施設所在地(47区分及び運搬局等)、宿泊施設タイプ(5区分)別外国人延べ宿泊者数(続き)(人泊)

施設所在地(47区分及び運搬局等)	宿泊施設タイプ(5区分)					宿泊施設タイプ(5区分)					
	旅館	リゾートホテル	ビジネスホテル	シティホテル	会社・団体の宿泊所	うち外国人延べ宿泊者数 ¹⁾	旅館	リゾートホテル	ビジネスホテル	シティホテル	会社・団体の宿泊所
平成25年8月	55,130,150	9,413,020	18,896,070	7,438,480	1,555,060	3,112,040	285,060	387,580	917,550	1,377,060	12,920
北海道	4,001,680	621,310	1,309,430	822,190	29,340	365,240	107,890	76,480	56,450	113,910	490
青森県	171,480	46,980	302,700	37,600	2,000	5,210	1,590	470	2,680	420	0
岩手県	666,250	147,010	149,740	63,710	1,490	4,410	530	1,540	720	700	0
宮城県	1,116,480	310,510	537,000	89,800	4,590	10,600	4,500	970	7,050	2,050	0
秋田県	444,530	163,390	32,700	189,270	2,480	2,510	800	260	1,140	290	0
山形県	690,240	327,070	49,680	28,190	6,360	3,300	860	80	1,250	870	0
福島県	1,348,460	486,640	268,180	18,530	24,360	2,500	690	6,900	1,490	40	140
茨城県	610,870	249,640	261,610	45,690	6,480	6,030	220	0	3,300	2,500	0
栃木県	1,195,820	496,680	237,430	25,800	38,830	14,800	3,050	2,020	4,090	1,530	20
群馬県	1,162,180	577,750	236,100	20,820	29,680	8,100	2,920	2,620	1,870	660	0
埼玉県	445,240	63,290	252,140	42,630	2,170	9,700	160	22,340	4,940	1,870	0
千葉県	2,384,130	307,640	448,970	319,360	66,570	204,670	340	22,340	56,020	125,900	50
東京都	4,987,750	91,320	2,567,410	1,835,400	56,960	867,160	18,240	6,200	288,940	522,770	1,040
神奈川県	1,870,730	331,620	656,970	350,000	148,900	96,200	7,970	6,130	36,680	41,300	3,300
新潟県	1,276,440	139,360	349,940	72,780	10,520	6,720	1,410	450	2,900	1,720	0
富山県	496,510	149,260	203,770	36,990	25,730	10,720	1,000	1,820	2,930	4,170	320
石川県	378,700	351,370	336,570	76,230	9,250	19,790	5,910	5,930	7,310	100	100
福井県	491,100	256,530	39,140	144,200	9,360	1,880	330	100	1,260	170	0
山梨県	1,235,110	577,660	235,900	10,200	30,400	43,730	10,710	27,110	2,730	550	0
長野県	2,994,440	1,155,150	769,630	64,620	164,500	33,590	14,670	8,400	4,660	3,070	0
岐阜県	740,760	323,100	207,570	23,870	31,490	31,580	13,490	7,250	6,740	3,500	40
静岡県	2,823,670	966,980	586,010	120,560	161,410	59,540	9,740	22,340	10,720	14,330	110
愛知県	1,591,620	282,060	732,490	310,370	43,480	105,650	850	690	43,110	60,660	60
三重県	1,278,830	429,490	433,320	26,990	121,010	8,890	620	1,950	5,760	410	30
滋賀県	561,260	121,000	129,670	67,040	9,680	720	2,430	1,400	2,430	4,860	270
京都府	2,000,750	307,090	650,760	541,570	223,140	251,920	25,840	5,670	55,280	129,130	220
大阪府	3,381,500	60,350	1,243,470	845,650	16,150	1,360	396,810	4,940	158,060	217,010	0
兵庫県	1,588,830	478,970	442,220	226,520	48,610	41,550	1,870	2,900	9,530	24,910	1,270
奈良県	283,010	100,030	15,710	46,270	1,940	15,900	770	2,120	1,830	3,050	80
和歌山県	677,400	139,260	64,020	17,120	19,140	16,890	10,900	3,040	2,230	600	90
鳥取県	435,550	200,610	172,760	25,530	-	4,990	1,540	20	2,050	1,320	-
徳島県	384,280	169,860	1,920	22,920	3,610	2,880	1,040	0	1,300	290	0
岡山県	611,680	103,970	304,620	61,940	2,940	9,820	1,380	1,150	4,180	2,950	10
広島県	887,560	126,030	420,970	146,350	11,330	38,000	8,190	2,100	13,030	10,630	160
山口県	489,500	167,420	239,030	19,180	20	4,440	1,300	110	2,650	210	10
徳島県	272,820	72,480	129,610	21,790	17,820	6,370	2,500	1,420	4,990	660	1,690
香川県	461,990	114,620	175,560	48,750	1,340	9,900	1,340	1,730	4,990	1,840	0
愛媛県	414,940	121,240	174,810	42,480	16,200	7,440	830	610	1,380	2,370	2,160
高知県	396,820	117,770	152,980	35,170	3,610	1,630	510	30	550	400	0
福岡県	1,551,880	110,820	94,300	227,140	29,330	78,190	880	16,530	37,670	22,270	190
佐賀県	287,680	112,050	111,180	10,030	840	3,960	1,020	310	1,810	750	0
長崎県	939,500	176,780	318,910	80,750	29,130	40,290	3,840	19,350	8,800	3,890	200
熊本県	862,980	234,760	167,370	62,570	13,180	40,080	5,170	24,530	5,260	4,880	90
大分県	740,340	255,740	204,040	24,300	29,740	22,870	6,150	13,020	3,280	3,350	0
宮崎県	428,350	80,160	180,660	26,530	-	12,430	9,290	2,690	960	1,860	-
鹿児島県	795,400	213,230	106,730	77,280	13,550	15,130	3,440	2,690	5,160	3,500	-
沖縄県	2,366,790	48,570	471,850	261,370	13,800	158,330	350	83,440	40,340	28,640	810
運搬局等(再掲) 2)	4,001,680	1,082,080	621,310	822,190	29,340	365,240	107,890	76,480	56,450	113,910	490
北海道運搬局	4,843,810	1,726,110	640,200	275,980	39,460	28,580	4,320	4,000	14,330	4,370	140
東北運搬局	13,891,830	2,648,700	2,455,600	2,649,980	379,980	1,250,370	43,630	68,900	398,580	697,080	4,410
関東運搬局	5,646,980	2,306,900	1,014,260	250,620	210,000	70,820	22,980	10,900	16,420	16,270	420
北陸信越運搬局	6,925,980	2,258,160	1,286,860	501,530	356,880	207,550	35,030	67,590	67,590	79,060	240
中部運搬局	7,492,740	1,477,970	2,609,470	1,744,170	352,470	732,730	41,450	20,070	229,360	379,570	1,920
近畿運搬局	2,808,570	767,890	207,750	275,920	17,910	60,130	13,450	3,370	23,210	15,400	170
中国運搬局	1,546,570	426,110	632,960	148,200	39,470	25,340	5,170	2,390	8,340	5,270	3,840
四国運搬局	5,606,110	1,183,540	997,730	2,379,240	115,770	212,950	20,810	85,710	62,930	37,500	470
九州運搬局	2,366,790	48,570	471,850	261,370	13,800	158,330	350	83,440	40,340	28,640	810

1) 宿泊施設タイプ不詳及び簡易宿舎を含む。
2) 長野県は北陸信越運搬局、福井県は中部運搬局に含まれる。

第4表 年、月（12区分及び四半期）、施設所在地（47区分及び運輸局等）、宿泊施設タイプ（5区分）別延べ宿泊者数（続き）（A泊）並びに年、月（12区分及び四半期）、施設所在地（47区分及び運輸局等）、宿泊施設タイプ（5区分）別外国人延べ宿泊者数（続き）（A泊）

施設所在地(47区分 及び運輸局等)	延べ 宿泊者数 1)					外国人延べ 宿泊者数 1)					宿泊施設タイプ(5区分)				
	旅館	リゾート ホテル	ビジネス ホテル	シティ ホテル	会社・団体の 宿泊所	うち 外国人延べ 宿泊者数 1)	旅館	リゾート ホテル	ビジネス ホテル	シティ ホテル	会社・団体の 宿泊所	シテイ ホテル	ビジネス ホテル	リゾート ホテル	会社・団体の 宿泊所
平成25年9月	8,632,520	5,864,230	15,970,770	6,036,250	894,510	2,712,390	231,500	363,560	760,990	1,237,760	9,090	760,990	363,560	1,237,760	9,090
北海道	866,210	421,430	1,132,480	682,620	19,080	250,490	82,740	55,660	33,290	74,300	470	33,290	55,660	74,300	470
青森県	122,010	33,620	248,400	27,360	110	4,150	1,820	500	1,410	410	0	1,410	500	410	0
岩手県	477,540	78,300	131,760	53,930	1,410	3,340	3,340	490	3,340	450	0	3,340	490	450	0
宮城県	934,060	62,140	476,410	74,210	3,390	7,580	570	1,680	4,600	1,060	0	4,600	1,680	1,060	0
秋田県	327,940	21,710	101,680	29,300	1,970	2,410	1,400	1,030	1,400	520	0	1,400	1,030	520	0
山形県	455,850	201,640	185,940	20,000	3,910	2,530	730	2,530	40	300	0	2,530	40	300	0
福島県	1,044,430	391,360	172,030	16,980	11,760	2,660	210	460	1,870	100	0	1,870	460	100	0
茨城県	415,490	116,820	220,530	36,540	11,690	6,390	1,490	70	2,960	1,870	0	2,960	70	1,870	0
栃木県	800,720	329,110	196,230	22,610	18,050	13,150	2,510	2,000	4,310	1,360	10	4,310	2,000	1,360	10
群馬県	752,280	382,950	195,320	18,120	13,060	8,090	1,650	3,650	2,300	490	0	2,300	3,650	490	0
埼玉県	326,750	17,250	229,570	35,760	730	9,990	140	2,320	4,490	2,890	0	4,490	2,890	2,890	0
千葉県	1,699,320	136,200	369,720	258,420	28,850	183,940	270	24,790	50,390	108,240	100	50,390	24,790	108,240	100
東京都	4,381,870	57,210	2,359,470	1,551,620	52,680	773,160	16,050	11,110	231,300	488,810	840	231,300	11,110	488,810	840
神奈川県	1,411,220	192,950	558,800	275,100	78,300	104,950	7,600	8,020	38,940	46,420	1,840	38,940	8,020	46,420	1,840
新潟県	775,330	349,980	283,600	54,390	6,170	6,040	1,050	380	2,140	1,930	0	2,140	380	1,930	0
富山県	101,500	27,890	181,960	32,510	18,230	11,210	1,850	1,980	2,590	4,130	630	2,590	1,980	4,130	630
石川県	382,600	101,500	36,850	62,810	3,420	19,360	4,790	1,30	5,730	8,380	0	5,730	1,30	8,380	0
福井県	257,410	110,010	113,010	11,760	6,430	2,720	340	0	2,040	340	0	2,040	340	340	0
山梨県	288,030	137,740	136,680	6,880	16,950	35,820	9,870	23,210	2,070	160	10	2,070	160	160	10
長野県	1,561,160	551,920	334,960	51,610	80,980	31,630	13,540	10,300	5,120	1,850	30	5,120	13,540	1,850	30
岐阜県	510,500	212,820	167,710	17,060	14,040	30,910	11,340	7,860	6,250	5,050	40	6,250	7,860	5,050	40
静岡県	1,555,080	469,980	429,170	85,610	78,440	45,220	8,130	19,370	7,110	9,150	120	7,110	19,370	9,150	120
愛知県	1,216,130	149,130	675,030	259,950	25,730	102,950	830	1,320	41,920	58,670	60	41,920	1,320	58,670	60
三重県	797,020	254,500	122,730	20,410	47,640	12,790	1,190	4,170	6,660	540	160	6,660	4,170	6,660	160
滋賀県	345,960	69,120	122,170	42,470	21,290	11,600	350	2,810	2,870	5,500	90	2,870	2,810	5,500	90
京都府	1,651,500	59,420	579,030	455,670	182,580	226,660	17,130	5,700	53,670	119,300	20	53,670	5,700	119,300	20
大阪府	1,930,570	53,330	1,031,350	681,900	10,030	347,060	2,140	6,060	131,170	193,450	10	131,170	6,060	193,450	10
兵庫県	1,022,380	280,330	365,060	164,200	23,060	36,770	1,940	3,790	8,730	22,050	130	8,730	3,790	22,050	130
奈良県	180,660	55,750	45,270	36,110	1,050	12,400	620	2,280	1,500	3,010	0	1,500	2,280	3,010	0
和歌山県	347,800	216,230	43,450	12,530	6,850	17,090	10,090	4,930	1,510	360	110	4,930	1,510	360	110
鳥取県	311,380	119,670	2,470	20,470	-	4,410	1,140	10	2,760	400	-	2,760	400	400	-
徳島県	310,930	136,610	750	18,440	2,390	1,850	410	0	1,400	20	10	1,400	20	20	10
高松県	475,470	68,490	288,230	52,090	1,750	6,030	950	280	3,090	1,710	10	3,090	1,710	1,710	10
岡山市	698,510	93,590	62,130	358,620	9,800	37,810	4,330	1,060	11,400	10,160	160	11,400	1,060	10,160	160
広島県	347,230	98,370	203,690	14,370	30	3,700	1,250	60	2,000	220	10	2,000	60	220	10
山口県	191,890	42,420	106,620	15,480	10,440	2,750	920	10	1,290	350	30	1,290	350	350	30
徳島県	60,990	57,170	128,150	31,250	620	9,150	1,230	2,460	4,140	1,310	0	4,140	2,460	1,310	0
香川県	287,790	81,310	151,270	34,180	9,290	4,990	500	340	900	2,040	0	900	340	2,040	0
愛媛県	249,810	70,900	113,560	24,260	2,560	2,660	260	70	430	220	0	430	260	220	0
福岡県	1,161,780	74,180	763,130	178,820	17,920	66,530	1,420	12,530	27,810	24,220	440	27,810	12,530	24,220	440
佐賀県	220,750	80,410	96,810	7,380	930	4,130	910	700	2,120	400	0	2,120	700	400	0
長崎県	560,050	96,840	210,450	57,500	11,170	32,020	2,040	15,610	7,330	4,100	50	7,330	15,610	4,100	50
熊本県	601,620	173,730	229,080	47,670	7,310	31,190	3,750	18,240	4,770	3,740	0	4,770	3,740	3,740	0
大分県	173,310	146,440	171,650	18,440	17,960	24,190	6,620	14,360	2,450	520	0	2,450	14,360	520	0
宮崎県	270,600	44,300	149,240	19,200	8,730	8,730	300	6,080	1,120	880	-	1,120	6,080	880	-
鹿児島県	603,020	154,200	299,970	58,400	5,040	12,710	2,920	2,470	3,680	3,500	0	3,680	2,470	3,500	0
沖縄県	1,885,840	51,480	1,007,520	408,570	9,450	138,270	380	83,620	25,040	22,690	2,630	25,040	83,620	22,690	2,630
運輸局等(再掲) 2)															
北海道運輸局	866,210	421,430	1,132,480	682,620	19,080	250,490	82,740	55,660	33,290	74,300	470	33,290	55,660	74,300	470
東北運輸局	3,692,970	1,273,810	3,983,030	1,592,260	221,780	22,660	4,850	3,770	10,220	2,830	0	10,220	3,770	2,830	0
関東運輸局	10,436,700	1,538,650	4,266,330	2,205,060	2,203,310	1,135,480	39,580	75,160	336,770	650,440	2,810	336,770	75,160	650,440	2,810
北陸信越運輸局	3,350,720	1,211,410	1,097,030	201,310	108,790	68,240	20,920	12,790	15,580	16,300	680	15,580	12,790	16,300	680
中部運輸局	4,336,140	1,190,010	671,840	394,780	172,280	194,580	21,830	32,720	63,980	73,750	370	63,980	32,720	73,750	370
近畿運輸局	5,478,870	931,660	410,830	2,186,320	244,850	326,660	651,490	342,780	1,994,660	343,670	340	1,994,660	342,780	343,670	340
中国運輸局	2,143,520	516,740	1,140,030	225,190	13,970	53,800	8,080	20,650	12,500	180	180	12,500	20,650	12,500	180
四国運輸局	1,022,520	255,620	499,600	105,170	17,880	22,910	17,880	2,880	6,760	3,930	1,140	6,760	2,880	3,930	1,140
九州運輸局	3,948,890	796,940	1,920,330	387,420	60,330	179,500	17,950	69,990	49,270	37,370	490	49,270	69,990	37,370	490
沖縄総合事務局	1,885,840	51,480	1,007,520	408,570	9,450	138,270	380	83,620	25,040	22,690	2,630	25,040	83,620	22,690	2,630

1) 宿泊施設タイプ不詳及び備考欄を含まず。
2) 長野県は北陸信越運輸局、福井県は中部運輸局に含まれる。

第4表 年、月（12区分及び四半期）、施設所在地（47区分及び四半期）、施設所在地（47区分及び四半期）、宿泊施設タイプ（5区分）別延べ宿泊者数（続き）（人泊）

施設所在地(47区分 及び運輸局等)	宿泊施設タイプ(5区分)						宿泊施設タイプ(5区分)					
	延べ 宿泊者数 1)	旅館	リゾート ホテル	ビジネス ホテル	シティ ホテル	会社・団体の 宿泊所	うち 外国人延べ 宿泊者数 1)	旅館	リゾート ホテル	ビジネス ホテル	シティ ホテル	会社・団体の 宿泊所
平成25年10～12月 計	117,404,250	26,174,850	16,833,770	48,422,170	18,536,830	2,405,450	8,755,390	828,340	1,183,640	2,575,200	3,832,340	31,330
北海道	7,173,950	2,076,350	753,830	2,677,960	1,921,880	36,680	820,340	293,620	144,260	116,490	257,020	790
青森県	1,246,090	329,250	74,640	730,210	72,750	270	17,160	8,640	1,560	4,340	2,190	50
岩手県	1,409,570	597,850	331,310	139,240	293,310	2,960	22,350	3,020	16,000	1,020	1,830	0
宮城県	2,855,110	920,480	256,340	1,310,390	225,420	9,160	29,600	3,390	8,640	12,040	5,460	0
秋田県	869,550	332,330	44,640	379,380	89,380	5,750	9,520	4,250	6,700	3,090	1,290	0
山形県	1,362,500	671,590	59,460	533,060	59,460	9,260	11,340	3,860	650	3,860	740	50
福島県	2,651,910	1,039,590	306,180	1,148,240	55,250	28,260	8,900	870	1,490	5,820	490	190
茨城県	1,345,920	347,200	85,120	761,670	120,950	18,940	33,820	1,470	130	24,650	7,580	0
栃木県	2,555,860	1,008,660	607,760	709,910	77,140	62,100	44,470	16,860	7,080	14,450	6,040	20
群馬県	2,297,670	1,236,750	300,040	586,430	63,340	9,330	26,030	7,120	9,360	7,160	2,150	0
埼玉県	979,100	104,540	60,060	629,100	142,070	2,290	25,070	230	5,400	10,810	8,630	0
千葉県	4,930,130	366,830	2,473,270	1,076,170	859,930	80,820	500,580	2,060	41,330	123,100	333,440	130
東京都	13,850,760	167,020	159,760	7,352,450	5,137,070	168,510	2,594,000	46,940	29,320	889,270	1,574,020	5,280
神奈川県	4,302,030	535,710	677,330	1,715,930	782,980	277,670	268,680	24,810	25,490	103,050	109,420	1,530
新潟県	2,294,040	1,019,790	186,750	800,850	170,850	16,540	25,590	6,930	1,620	6,570	10,070	0
富山県	1,025,290	354,270	66,770	499,760	92,780	25,640	31,860	3,960	6,840	6,680	13,620	710
石川県	1,888,810	674,360	123,470	814,810	221,490	8,450	67,960	15,410	1,140	17,000	34,230	0
福井県	789,540	371,970	46,990	278,310	43,290	16,090	9,250	2,180	2,660	3,590	820	0
山梨県	1,544,910	699,810	329,640	402,190	28,950	36,780	142,160	39,180	86,710	14,730	1,160	90
長野県	4,096,100	1,631,910	831,570	1,114,490	140,890	129,140	103,620	37,690	35,640	20,050	6,800	120
岐阜県	1,568,210	638,460	289,770	515,570	35,800	48,410	119,110	46,060	37,370	21,480	10,550	270
静岡県	5,166,190	1,504,300	1,552,980	1,323,930	282,990	305,270	151,170	24,340	51,530	30,530	37,400	1,270
愛知県	4,022,500	944,560	168,470	2,020,160	849,590	77,670	310,310	2,830	940	123,760	169,350	10,770
三重県	2,595,940	758,840	424,030	1,156,370	121,260	115,700	40,800	2,820	15,070	19,440	3,280	200
滋賀県	1,005,550	205,000	226,850	371,310	111,250	53,820	47,830	5,150	14,760	7,980	19,320	120
京都府	5,289,980	1,035,310	243,370	1,851,480	1,404,230	462,960	656,670	52,160	28,470	176,180	300,480	670
大阪府	6,411,270	145,960	381,690	3,384,310	2,080,170	80,790	1,112,950	4,970	43,060	421,660	580,720	70
兵庫県	3,344,110	898,890	452,530	1,147,760	640,230	180,500	146,660	12,010	12,780	29,110	90,840	1,290
奈良県	684,860	202,970	46,400	213,300	135,170	5,140	47,290	2,020	3,730	5,610	7,730	0
和歌山県	1,052,020	596,490	185,690	190,050	38,600	20,500	44,120	28,000	4,130	8,840	1,830	40
鳥取県	998,220	416,080	58,700	435,940	61,980	-	12,160	4,080	440	6,770	820	-
島根県	916,070	405,540	5,810	401,960	46,890	7,540	4,170	1,220	0	2,600	310	0
岡山県	1,273,310	201,430	104,410	754,480	150,760	4,110	26,530	2,180	1,330	13,390	9,610	0
広島県	2,066,820	273,030	230,640	1,077,330	343,020	15,310	90,230	15,600	3,900	24,920	35,060	610
山口県	1,127,360	348,610	55,290	652,770	52,680	90	9,860	3,330	1,500	5,100	1,050	10
徳島県	551,630	140,590	58,850	269,710	48,130	4,810	9,060	3,830	220	2,950	1,570	240
香川県	906,680	203,320	158,610	428,550	90,100	5,190	35,730	5,370	9,600	12,320	5,270	0
愛媛県	937,640	232,050	38,490	470,160	125,200	26,320	19,570	2,150	4,130	4,070	6,140	2,920
高知県	685,420	153,560	36,960	370,030	77,090	1,080	8,870	4,780	1,600	2,090	1,320	0
福岡県	3,605,750	202,680	191,710	2,425,830	594,170	40,020	228,190	3,410	44,190	109,780	69,220	1,600
佐賀県	662,500	237,310	76,670	288,360	34,170	3,000	16,140	5,970	4,410	4,680	1,070	10
長崎県	1,880,030	370,690	459,390	730,320	184,500	24,720	113,840	7,190	45,830	31,410	15,880	350
熊本県	1,794,020	599,000	234,990	742,580	131,910	11,500	96,260	15,230	50,630	16,070	14,270	20
大分県	1,764,200	621,810	507,490	533,870	40,890	46,660	109,650	31,780	62,150	12,970	1,690	0
宮崎県	913,540	184,590	206,650	449,710	61,790	-	36,280	970	27,840	3,420	4,030	-
鹿児島県	1,875,980	470,450	190,040	952,170	185,070	17,400	61,750	15,320	14,080	17,730	14,450	0
沖縄県	4,835,640	97,130	2,504,010	1,211,240	564,070	24,350	407,940	1,300	276,810	70,560	52,080	1,930
運輸局等(再掲) 2)	7,173,950	2,076,350	753,830	2,677,960	1,921,880	36,680	820,340	293,620	144,260	116,490	257,020	790
北海道運輸局	10,394,740	3,891,040	1,040,950	4,432,890	641,500	55,670	98,870	25,850	29,010	30,180	12,000	280
東北運輸局	31,806,370	4,466,520	4,692,980	13,233,860	7,212,420	696,430	3,634,810	138,650	204,810	1,187,230	2,042,440	7,050
関東運輸局	9,304,240	3,680,320	1,208,560	3,189,920	626,010	179,770	229,030	63,990	45,240	50,300	64,730	830
中部運輸局	14,142,380	3,818,130	2,482,240	5,534,350	1,332,930	563,140	630,640	78,220	107,570	200,800	221,400	12,500
近畿運輸局	17,787,780	3,084,620	1,536,520	7,158,210	4,409,650	641,700	2,055,510	104,310	106,940	649,370	1,000,920	2,190
中国運輸局	3,081,780	1,644,690	454,840	3,322,470	655,340	27,400	26,400	5,810	52,780	52,780	46,840	620
四国運輸局	3,381,360	729,520	292,900	1,538,450	340,510	37,390	73,230	16,140	14,090	21,430	14,300	3,160
九州運輸局	12,496,020	2,686,530	1,866,940	6,122,840	1,232,510	143,290	662,100	79,860	249,110	196,070	120,610	1,970
沖縄総合事務局	4,835,640	97,130	2,504,010	1,211,240	564,070	24,350	407,940	1,300	276,810	70,560	52,080	1,930

1) 宿泊施設タイプ不詳及び備考欄を含まず。

2) 長野県は北陸信越運輸局、福井県は中部運輸局に含まれる。

第4表 年、月(12区分及び四半期)、施設所在地(47区分及び運輸局等)、宿泊施設タイプ(5区分)別延べ宿泊者数(続き)(人泊)並びに年、月(12区分及び四半期)、施設所在地(47区分及び運輸局等)、宿泊施設タイプ(5区分)別外国人延べ宿泊者数(続き)(人泊)

施設所在地(47区分及び運輸局等)	宿泊施設タイプ(5区分)					宿泊施設タイプ(5区分)						
	延べ宿泊者数 1)	旅館	リゾートホテル	ビジネスホテル	シティホテル	会社・団体の宿泊所	外国人延べ宿泊者数 1)	旅館	リゾートホテル	ビジネスホテル	シティホテル	会社・団体の宿泊所
平成25年10月	40,247,870	9,042,110	5,800,150	16,470,790	6,294,020	830,260	3,171,850	308,330	445,270	904,990	1,399,410	10,820
北海道	2,836,240	889,110	313,760	996,850	576,560	15,480	273,620	110,070	36,090	42,420	82,610	340
青森県	502,430	139,720	42,630	274,480	31,360	80	8,770	4,790	450	1,890	1,510	0
岩手県	115,350	215,090	111,820	50,080	1,170	13,700	13,700	1,960	10,310	530	730	0
宮城県	308,340	308,340	88,380	448,440	79,330	4,300	4,830	1,380	5,650	4,970	2,240	0
秋田県	359,570	147,310	20,700	144,890	34,130	4,300	4,830	2,060	3,000	1,600	650	0
山形県	505,480	251,910	25,990	192,400	21,330	3,030	5,640	3,020	270	1,660	420	50
福島県	462,330	367,870	112,350	389,790	19,640	10,260	3,690	340	710	2,410	240	0
茨城県	428,310	93,750	24,600	260,110	40,610	4,710	13,460	510	0	9,700	3,250	0
栃木県	918,920	384,440	220,990	231,070	25,360	21,980	19,730	7,300	3,700	3,360	3,360	10
群馬県	788,250	426,020	119,540	186,760	20,810	15,200	7,890	2,130	3,040	2,000	640	0
埼玉県	328,930	32,540	212,380	46,950	80	8,760	8,760	2,270	2,270	3,420	2,990	0
千葉県	1,611,350	103,270	817,410	356,510	286,230	27,790	173,990	1,070	15,880	41,760	115,010	30
東京都	4,653,190	61,460	53,780	2,475,410	1,725,220	55,220	107,430	16,920	12,500	310,960	559,340	1,510
神奈川県	1,381,800	166,380	216,280	565,420	256,000	79,830	103,890	10,220	10,220	37,580	45,890	370
新潟県	836,600	371,690	71,700	289,390	62,850	6,200	9,630	1,340	470	2,950	4,680	0
富山県	398,250	132,330	31,890	176,130	36,140	7,590	15,670	2,680	3,360	3,420	6,180	20
石川県	653,670	223,590	42,110	287,110	79,410	2,480	31,560	8,820	380	5,990	16,290	0
福井県	241,360	97,470	14,920	97,490	15,800	4,930	3,570	740	1,430	1,170	240	0
山梨県	542,890	240,220	119,920	137,710	9,350	12,390	51,620	12,390	32,030	4,390	550	0
長野県	1,546,190	591,820	338,890	409,910	50,870	51,680	42,770	15,360	15,450	8,720	2,550	30
岐阜県	574,480	240,200	104,950	181,830	12,570	10,830	52,510	19,700	17,430	9,010	4,820	260
静岡県	1,564,560	443,280	436,390	436,640	94,990	89,490	53,820	8,540	17,980	11,670	13,140	400
愛知県	1,332,780	152,660	46,170	774,720	286,930	26,050	112,460	890	400	42,830	64,050	4,180
三重県	849,960	251,220	131,920	384,250	38,930	38,950	21,940	1,040	5,490	13,180	21,170	50
滋賀県	326,270	64,730	68,770	121,590	37,300	15,810	15,990	1,590	4,050	2,560	7,510	100
京都府	1,778,310	341,170	76,200	613,650	472,750	183,950	264,970	17,660	11,420	70,300	132,220	80
大阪府	2,091,680	44,860	129,390	1,102,390	674,670	7,110	372,850	1,550	16,420	135,110	198,370	0
兵庫県	1,033,200	255,890	139,950	361,650	202,920	28,800	53,420	3,380	5,060	10,160	34,520	190
奈良県	248,020	79,580	15,320	71,940	46,060	1,610	15,820	550	1,780	1,600	2,390	0
和歌山県	318,140	180,110	52,190	60,450	12,800	5,720	14,710	9,270	940	3,440	510	10
鳥取県	343,060	140,000	21,170	151,640	21,170	-	3,500	1,390	100	1,650	370	-
徳島県	328,130	145,200	1,980	145,330	16,860	2,590	1,560	480	0	990	90	0
岡山県	451,220	66,190	38,500	267,330	53,230	940	10,470	830	520	5,080	4,040	0
広島県	733,110	105,370	84,470	367,880	118,780	7,570	40,450	6,780	1,680	10,420	15,860	340
山口県	382,000	112,710	18,890	224,050	17,580	40	3,520	890	70	1,840	600	10
徳島県	185,640	46,840	17,240	91,220	16,530	2,580	2,810	1,330	70	530	600	130
香川県	319,460	72,270	50,360	156,410	32,360	900	14,980	2,050	3,350	5,580	2,620	0
愛媛県	321,490	78,550	12,870	188,740	43,550	8,020	6,320	730	1,230	1,560	2,410	340
高知県	259,390	59,650	13,760	135,220	28,370	840	2,620	1,170	30	760	540	0
福岡県	1,168,170	66,520	57,170	784,690	188,970	13,330	70,640	1,180	12,490	32,810	23,690	470
佐賀県	226,580	78,870	25,500	94,330	10,830	1,150	3,830	1,120	1,000	1,390	330	0
長崎県	635,320	130,080	146,830	237,680	66,350	11,510	38,060	2,420	16,250	9,270	5,700	0
熊本県	615,100	198,550	83,970	251,000	44,280	6,030	31,430	4,830	15,490	5,520	5,540	0
大分県	575,500	199,210	161,480	179,700	13,940	14,380	33,030	9,180	20,340	2,690	650	0
宮崎県	284,890	51,590	68,000	142,090	19,910	-	14,070	420	12,050	640	940	-
鹿児島県	620,410	155,260	62,280	315,260	62,640	4,960	18,250	4,830	3,810	5,410	4,200	0
沖縄県	1,713,580	37,270	927,400	403,770	190,770	8,180	173,520	450	121,290	26,130	22,200	1,930
運輸局等(再掲) 2)												
北海道運輸局	2,836,240	889,110	313,760	996,850	576,560	15,480	273,620	110,070	36,090	42,420	82,610	340
東北運輸局	3,801,460	1,430,230	401,860	1,572,420	235,860	21,920	50,910	13,540	17,680	13,070	5,780	50
関東運輸局	10,653,640	1,508,070	1,500,380	4,425,360	2,410,520	217,730	1,296,770	51,550	79,640	415,150	731,030	1,910
北陸信越運輸局	3,434,710	1,319,430	484,510	1,162,540	229,270	67,950	99,620	28,190	19,680	21,070	29,690	40
中部運輸局	4,563,140	1,184,830	735,460	1,874,920	449,210	176,240	244,310	30,910	30,910	77,870	84,410	4,880
近畿運輸局	5,795,630	966,330	481,810	2,331,670	1,446,500	247,930	737,590	33,990	39,680	223,160	375,510	380
中国運輸局	2,237,520	569,470	165,520	1,156,320	227,610	11,140	59,500	10,360	19,970	19,970	20,960	350
四国運輸局	1,085,980	257,300	94,220	541,600	120,820	11,440	26,730	5,290	4,680	8,430	6,170	480
九州運輸局	4,125,970	880,080	605,230	2,005,340	406,910	51,360	209,300	23,970	81,430	57,730	41,050	470
沖縄総合事務局	1,713,580	37,270	927,400	403,770	190,770	8,180	173,520	450	121,290	26,130	22,200	1,930

1) 宿泊施設タイプ不詳及び備考欄を含まず。
2) 長野県は北陸信越運輸局、福井県は中部運輸局に含まれる。

第4表 年、月(12区分及び四半期)、施設所在地(47区分及び運輸局等)、宿泊施設タイプ(5区分)別延べ宿泊者数(続き)(A泊)並びに年、月(12区分及び四半期)、施設所在地(47区分及び運輸局等)、宿泊施設タイプ(5区分)別外国人延べ宿泊者数

施設所在地(47区分及び運輸局等)	延べ宿泊者数					外国人延べ宿泊者数					宿泊施設タイプ(5区分)				
	宿泊者数	旅館	リゾートホテル	ビジネスホテル	シティホテル	会社・団体の宿泊所	1)	うち外国人延べ宿泊者数	旅館	リゾートホテル	ビジネスホテル	シティホテル	会社・団体の宿泊所		
平成25年11月	40,074,090	9,187,660	5,580,290	16,478,850	6,202,130	932,480	2,844,170	247,260	365,020	858,540	1,256,030	9,420			
北海道	2,100,760	598,830	141,580	866,720	448,800	11,800	187,920	70,870	23,310	28,560	61,970	140			
青森県	398,860	101,010	21,590	238,850	23,240	70	4,680	1,800	960	1,440	450	20			
岩手県	469,830	199,320	92,750	114,560	48,980	970	4,980	380	3,370	320	730	0			
宮城県	973,510	323,500	88,930	438,270	77,340	3,060	8,950	1,190	1,770	3,970	2,000	0			
秋田県	284,340	108,080	13,600	128,750	29,990	900	2,880	1,180	250	1,050	400	0			
山形県	403,950	211,570	20,300	173,570	19,610	2,820	2,650	1,180	50	1,150	150	0			
福島県	903,780	362,480	101,850	392,260	19,320	9,550	2,740	250	420	1,900	150	0			
茨城県	457,290	117,670	29,700	257,670	40,090	7,220	11,640	520	0	8,510	2,600	0			
栃木県	914,220	218,700	243,630	202,600	27,690	24,620	15,100	6,250	2,340	5,020	1,470	0			
群馬県	365,130	435,030	94,620	202,760	22,150	18,560	10,760	2,200	3,830	3,640	990	0			
埼玉県	37,120	21,830	209,480	48,030	890	890	9,610	100	2,120	3,720	3,670	0			
千葉県	1,635,810	127,170	811,830	358,790	282,900	34,670	164,340	490	13,660	41,010	109,050	100			
東京都	4,592,290	57,850	53,880	2,434,100	1,700,570	57,030	860,810	15,090	9,650	290,530	527,670	1,670			
神奈川県	1,483,640	198,700	246,290	568,410	257,970	104,290	95,280	8,120	8,510	36,730	39,800	860			
新潟県	736,450	318,020	50,380	271,650	59,350	5,420	6,460	1,210	250	1,960	2,910	0			
富山県	124,490	20,410	194,310	31,010	10,180	10,180	1,040	3,000	3,000	2,410	4,610	220			
石川県	677,980	244,600	44,680	291,380	77,640	3,000	19,670	3,960	620	5,890	9,120	0			
福井県	283,390	135,850	17,280	98,190	15,690	5,070	3,620	630	1,190	1,530	280	0			
山梨県	567,300	261,030	118,780	145,610	10,600	14,810	44,610	12,090	27,700	4,300	430	80			
長野県	1,235,000	488,930	219,580	377,490	46,770	42,210	26,820	10,080	8,430	5,820	1,820	50			
岐阜県	553,640	227,390	102,940	179,910	12,530	19,190	37,670	14,020	11,180	7,870	3,390	10			
静岡県	1,822,880	546,780	547,950	448,740	99,640	109,040	57,860	9,570	20,100	10,740	15,040	450			
愛知県	1,376,150	194,720	93,430	770,890	286,720	25,710	108,830	1,440	310	43,620	57,830	3,120			
三重県	932,560	297,500	158,480	331,440	41,270	35,110	11,400	1,310	5,890	3,400	660	140			
滋賀県	381,130	79,680	89,340	137,960	43,250	16,870	19,910	1,910	7,310	3,490	7,130	20			
京都府	1,982,730	390,260	88,350	649,470	497,130	245,670	213,180	17,890	8,660	58,510	91,130	20			
大阪府	2,143,160	51,050	122,890	1,143,910	692,560	5,930	379,460	1,870	13,470	146,710	196,310	70			
兵庫県	1,148,620	322,200	161,870	386,320	212,880	26,660	54,000	4,410	4,640	10,840	33,620	280			
奈良県	258,210	76,750	17,640	81,410	49,200	2,250	18,990	970	760	3,150	2,510	0			
和歌山県	391,440	226,380	67,620	69,020	13,460	9,990	16,450	9,990	1,900	3,310	720	10			
鳥取県	367,900	156,830	20,720	186,470	21,730	4,460	4,460	1,360	100	2,750	240	0			
徳島県	331,750	148,030	2,300	143,870	17,530	2,770	1,700	340	1,130	1,300	200	0			
岡山県	454,130	77,490	40,530	258,460	54,800	1,340	10,410	990	300	5,460	3,660	0			
広島県	742,680	105,370	88,930	380,580	120,170	4,590	29,560	5,420	1,320	8,120	11,230	140			
山口県	400,720	131,100	19,530	226,450	18,440	40	3,390	950	30	1,930	370	0			
徳島県	201,260	54,410	22,480	93,820	17,890	1,500	3,790	1,770	90	1,160	610	60			
香川県	331,050	78,110	61,900	149,610	31,840	2,480	13,600	2,450	4,210	3,860	1,800	0			
愛媛県	346,580	88,400	13,680	173,030	45,400	10,160	7,790	910	1,640	1,300	2,590	1,270			
高知県	245,410	56,600	13,060	131,720	27,750	170	4,930	3,270	80	800	610	0			
福岡県	1,241,740	78,260	69,510	825,440	204,280	12,360	78,200	1,130	17,840	35,920	22,990	310			
佐賀県	236,190	86,590	28,530	102,340	13,050	930	4,850	1,710	1,100	1,570	460	10			
長崎県	659,710	142,560	157,980	249,930	62,350	7,970	38,710	2,520	16,500	10,590	4,680	350			
熊本県	644,950	232,090	83,830	254,140	47,280	4,020	35,380	5,400	19,990	5,320	4,680	0			
大分県	642,590	240,430	179,630	186,290	13,580	17,930	36,800	10,890	20,330	4,730	390	0			
宮崎県	344,750	75,230	75,880	167,200	22,330	0	12,090	240	8,140	2,100	1,600	0			
鹿児島県	695,010	178,130	71,800	345,850	67,740	5,970	24,200	5,630	5,820	6,870	5,850	0			
沖縄県	1,572,720	28,950	784,430	410,290	179,630	9,470	121,740	200	82,520	21,860	15,470	0			
運輸局等(再掲)2)															
北海道運輸局	2,100,760	598,830	141,580	866,720	448,800	11,800	187,920	70,870	23,310	28,560	61,970	140			
東北運輸局	3,464,310	1,305,950	339,030	1,484,250	218,470	17,360	26,880	5,990	6,810	9,810	3,880	20			
関東運輸局	10,773,680	1,599,700	1,595,620	4,420,390	2,390,000	262,090	1,212,140	44,940	67,220	393,460	685,670	2,700			
北陸信越運輸局	2,998,280	1,176,050	335,050	1,094,840	214,770	60,800	64,280	16,290	12,300	16,080	18,460	280			
中部運輸局	4,968,620	1,402,250	886,070	1,941,130	455,840	194,130	219,980	26,960	36,740	69,140	77,200	3,730			
近畿運輸局	6,309,290	1,146,310	548,220	2,468,090	1,508,460	304,610	701,980	37,040	36,740	226,010	331,420	410			
中国運輸局	2,297,190	618,830	172,010	732,670	232,670	8,730	49,530	9,070	1,750	19,390	15,700	140			
四国運輸局	1,124,310	277,530	111,110	548,180	122,880	14,310	30,110	8,400	6,010	7,130	5,620	1,330			
九州運輸局	4,464,940	1,033,280	667,160	2,131,080	430,610	49,180	230,230	27,500	89,710	67,100	40,640	660			
沖縄総合事務局	1,572,720	28,950	784,430	410,290	179,630	9,470	121,740	200	82,520	21,860	15,470	0			

1) 宿泊施設タイプ不詳及び簡易宿舎を含む。
2) 長野県は北陸信越運輸局、福井県は中部運輸局に含まれる。

第4表 年、月(12区分及び四半期)、施設所在地(47区分及び運輸局等)、宿泊施設タイプ(5区分)別延べ宿泊者数(続き)(A泊)並びに年、月(12区分及び四半期)、施設所在地(47区分及び運輸局等)、宿泊施設タイプ(5区分)別外国人延べ宿泊者数(続き)(A泊)

施設所在地(47区分及び運輸局等)	延べ宿泊者数 1)					外国人延べ宿泊者数 1)					宿泊施設タイプ(5区分)				
	旅館	リゾートホテル	ビジネスホテル	シティホテル	会社・団体の宿泊所	旅館	リゾートホテル	ビジネスホテル	シティホテル	会社・団体の宿泊所	旅館	リゾートホテル	ビジネスホテル	シティホテル	会社・団体の宿泊所
平成25年12月	37,082,290	7,945,070	5,453,330	15,472,530	6,040,680	642,710	2,739,370	272,760	373,360	811,670	1,176,900	11,090			
北海道	2,236,940	588,420	298,490	814,390	496,520	9,400	358,800	112,680	84,860	45,500	112,450	310			
青森県	88,530	10,420	216,880	18,160	120		3,710	2,050	160	1,010	270	20			
岩手県	423,390	183,450	88,750	94,960	40,190	820	3,670	680	2,320	170	370	0			
宮城県	906,090	288,640	79,030	423,690	3,020	6,380	6,380	810	1,230	3,100	1,220	0			
秋田県	225,840	10,340	10,340	107,420	25,260	550	1,810	1,010	120	440	240	0			
山形県	423,030	208,110	91,580	167,090	18,510	3,410	3,050	1,470	330	1,060	170	0			
福島県	805,800	309,210	16,290	366,190	16,290	8,450	2,470	280	360	1,510	110	190			
茨城県	460,320	135,780	30,830	243,890	40,250	7,010	8,720	440	120	6,440	1,720	0			
栃木県	722,720	259,100	168,160	235,220	24,090	15,500	9,640	3,400	1,030	4,080	1,220	0			
群馬県	718,750	375,700	85,880	196,980	20,380	15,560	7,380	2,700	2,490	1,520	520	0			
埼玉県	317,690	34,870	20,260	207,240	47,090	790	6,700	50	1,000	3,680	1,970	0			
千葉県	1,682,980	136,390	844,030	360,870	290,800	18,360	162,280	500	11,790	40,330	109,380	10			
東京都	4,605,270	47,710	52,110	2,442,940	1,711,290	56,260	815,760	14,930	7,770	287,780	487,010	2,110			
神奈川県	1,436,590	170,630	214,760	582,110	269,010	93,550	69,520	7,650	6,770	28,750	23,730	300			
新潟県	721,000	330,070	64,670	239,800	48,650	4,920	9,510	4,380	900	1,660	2,490	0			
富山県	278,200	97,450	14,550	129,320	25,630	7,880	4,860	240	470	860	2,830	470			
石川県	557,160	206,170	36,670	236,320	64,450	2,970	16,730	2,630	140	5,120	8,820	0			
福井県	264,790	138,650	11,810	82,630	11,810	6,080	2,060	820	50	890	310	0			
山梨県	434,720	198,570	90,950	118,870	9,010	9,580	45,930	12,590	26,980	6,050	190	20			
長野県	1,314,910	551,160	273,100	327,090	43,250	35,250	34,030	12,250	11,760	5,510	2,440	40			
岐阜県	440,090	170,860	81,880	153,830	10,700	12,400	28,930	12,340	8,770	4,600	2,350	0			
静岡県	1,778,760	514,240	568,640	438,560	88,370	106,740	39,480	6,240	13,450	8,130	9,220	410			
愛知県	1,313,560	197,180	60,860	714,550	275,940	25,910	89,020	490	240	37,310	47,470	3,460			
三重県	813,420	210,130	133,630	380,680	41,060	41,640	7,470	410	3,680	2,870	450	10			
滋賀県	298,160	60,590	69,240	111,770	30,700	16,220	12,120	1,650	3,400	1,930	600	0			
京都府	1,528,940	303,890	77,820	588,350	33,340	33,340	178,520	16,610	8,390	47,370	77,130	570			
大阪府	2,172,420	50,050	1,138,020	712,940	5,460	5,460	360,640	1,560	13,170	139,830	186,050	820			
兵庫県	1,162,290	320,800	150,710	399,790	224,430	25,320	39,240	4,220	3,080	8,120	22,690	0			
奈良県	178,630	46,640	13,440	59,950	39,920	1,280	12,480	500	1,190	860	2,840	0			
和歌山県	342,440	190,000	65,880	60,570	12,340	7,590	12,960	8,750	1,290	2,090	600	0			
鳥取県	287,260	119,250	16,300	127,830	19,090	4,200	4,200	1,330	240	2,380	210	-			
徳島県	256,190	112,310	1,520	112,760	2,180	910	910	400	0	490	20	0			
高松県	367,950	25,380	228,600	42,730	1,830	5,640	3,400	360	510	2,850	1,910	0			
岡山県	591,020	62,290	57,240	328,870	104,080	3,150	20,220	3,400	900	6,380	7,970	130			
広島県	344,640	104,810	16,870	202,270	16,670	730	2,940	1,480	50	1,330	80	0			
山口県	164,720	39,340	19,120	84,670	13,720	700	2,470	730	60	1,260	360	60			
徳島県	256,170	52,940	46,360	122,530	25,890	1,810	7,150	880	2,040	2,880	850	0			
香川県	269,570	65,110	11,950	138,380	36,240	8,140	5,460	510	1,270	1,220	1,140	1,300			
愛媛県	180,620	37,310	10,150	103,090	20,960	70	1,330	340	50	520	160	0			
高知県	1,195,840	57,900	65,030	815,700	14,330	79,360	1,100	1,100	13,860	41,040	22,540	820			
福岡県	1,997,730	71,850	22,640	91,680	10,300	9,200	7,460	3,140	2,300	1,720	280	0			
佐賀県	585,000	98,050	154,580	242,720	55,800	5,250	37,070	2,250	13,090	11,560	5,500	0			
長崎県	533,970	168,360	67,190	237,450	40,350	1,450	29,450	5,000	15,150	5,230	4,050	20			
熊本県	546,110	182,180	166,380	167,870	13,380	14,350	39,820	11,710	21,480	5,560	650	0			
大分県	283,900	57,780	62,760	140,520	19,350	-	10,120	310	7,650	680	1,490	-			
宮崎県	560,570	137,060	55,960	290,470	54,690	6,470	19,300	4,870	4,870	5,450	4,400	0			
沖縄県	1,549,340	30,910	792,180	397,180	193,660	6,710	112,680	650	72,990	22,570	14,400	0			
運輸局等(再掲) 2)															
北海道運輸局	2,236,940	588,420	298,490	814,390	496,520	9,400	358,800	112,680	84,860	45,500	112,450	310			
東北運輸局	3,128,970	1,154,860	300,070	1,376,220	187,170	16,390	21,080	6,310	4,510	7,300	2,340	210			
関東運輸局	10,379,040	1,358,750	1,506,980	4,388,110	2,411,910	216,610	1,125,910	42,160	57,950	378,620	625,740	2,440			
北陸信越運輸局	2,871,260	1,184,850	389,000	932,530	181,980	51,020	65,130	19,510	13,260	13,180	16,380	510			
中部運輸局	4,610,620	1,231,060	860,700	1,770,260	427,880	192,770	166,950	20,350	26,180	53,790	59,800	3,900			
近畿運輸局	5,682,870	971,980	506,490	2,358,440	89,160	89,160	165,950	33,280	30,520	200,190	293,990	1,400			
中国運輸局	1,847,060	456,400	117,310	1,000,310	195,060	7,170	33,900	6,970	1,700	13,430	10,180	130			
四国運輸局	871,080	194,690	87,570	448,670	96,820	10,740	16,400	3,410	3,410	5,880	2,510	1,360			
九州運輸局	3,905,110	773,170	594,550	1,986,420	394,990	42,760	222,570	28,390	77,970	71,240	38,910	830			
沖縄総合事務局	1,549,340	30,910	792,180	397,180	193,660	6,710	112,680	650	72,990	22,570	14,400	0			

1) 宿泊施設タイプ不詳及び備考欄を含まず。
2) 長野県は北陸信越運輸局、福井県は中部運輸局に含まれる。

第5表 年、月(12区分及び四半期)、施設所在地(47区分及び運輸局等)、宿泊施設タイプ(5区分)別実宿泊者数並びに年、月(12区分及び四半期)、施設所在地(47区分及び運輸局等)、宿泊施設タイプ(5区分)別外国人実宿泊者数

施設所在地(47区分 及び運輸局等)	宿泊施設タイプ(5区分)					宿泊施設タイプ(5区分)					会社・団体の 宿泊所
	旅館	リゾート ホテル	ビジネス ホテル	シティ ホテル	会社・団体の 宿泊所	旅館	リゾート ホテル	ビジネス ホテル	シティ ホテル	会社・団体の 宿泊所	
平成25年1～12月 計	349,485,380	53,415,690	135,914,210	52,104,680	7,058,650	21,045,530	3,357,240	6,155,560	8,542,020	45,340	
北海道	23,615,100	6,771,590	8,253,860	4,917,970	149,180	2,327,310	853,550	320,940	662,720	2,970	
青森県	3,844,040	1,070,970	2,212,620	237,570	540	43,610	21,640	13,210	3,560	20	
岩手県	4,314,610	1,800,130	1,013,530	453,670	10,700	51,970	32,430	4,230	4,140	0	
宮城県	9,022,970	2,563,690	787,110	4,349,560	19,760	77,660	18,000	38,590	13,200	0	
秋田県	2,631,510	988,370	1,180,370	1,003,480	9,170	23,980	2,470	3,770	3,770	0	
山形県	4,371,040	2,176,710	1,590,120	189,260	43,150	25,650	1,010	8,080	3,030	10	
福島県	7,801,110	2,951,590	3,114,830	166,490	118,050	27,630	6,090	14,350	1,040	540	
茨城県	3,570,060	999,810	1,932,520	324,340	54,320	49,020	2,690	31,610	14,580	40	
栃木県	7,626,200	3,237,220	2,116,520	1,917,400	186,710	129,590	15,980	45,290	12,540	60	
群馬県	2,860,630	1,039,220	1,782,410	164,190	175,220	22,830	22,140	3,740	3,740	0	
埼玉県	323,120	164,970	1,837,000	398,670	9,980	42,970	28,080	9,410	9,410	0	
千葉県	15,425,860	1,383,930	3,279,550	2,619,090	214,080	1,665,210	143,370	378,820	1,133,580	270	
東京都	35,911,810	440,660	19,741,050	12,554,310	355,310	4,698,790	51,750	1,896,740	2,553,450	3,710	
神奈川県	12,988,170	1,890,090	4,935,070	2,408,360	928,160	694,370	71,970	249,620	277,770	8,320	
新潟県	7,228,450	3,366,800	2,321,240	525,030	57,700	64,180	16,040	16,810	21,500	0	
富山県	2,945,630	1,055,060	273,900	69,580	69,580	115,320	24,930	24,690	45,000	540	
石川県	6,161,960	2,464,510	383,130	2,489,410	625,920	51,770	5,190	92,910	99,910	50	
福井県	2,648,000	1,167,650	932,850	128,450	57,010	22,360	7,930	4,920	7,750	0	
山梨県	5,617,100	2,587,700	1,203,490	87,790	116,390	454,810	118,780	291,100	35,240	270	
長野県	13,983,690	5,519,310	3,329,280	3,049,640	529,180	104,520	138,740	39,210	20,800	290	
岐阜県	4,979,950	2,123,590	902,490	1,527,240	148,820	333,530	127,450	57,210	28,690	340	
静岡県	16,715,110	5,535,940	3,818,530	826,930	901,830	440,010	82,610	195,840	62,000	2,080	
愛知県	10,954,450	1,669,160	4,868,830	5,751,100	2,304,550	738,250	7,580	326,020	394,140	3,090	
三重県	7,703,590	2,492,920	1,433,050	2,869,700	475,140	86,500	35,810	33,700	6,170	700	
滋賀県	3,243,920	673,670	821,080	329,100	190,990	105,680	14,030	37,380	38,290	520	
京都府	13,021,690	2,588,760	733,030	3,463,380	702,770	1,406,670	46,970	405,840	671,990	790	
大阪府	17,325,850	3,944,000	873,690	5,845,990	739,920	2,773,240	131,310	1,018,700	1,533,620	120	
兵庫県	10,220,790	3,105,680	1,589,870	3,039,630	216,260	302,710	30,360	60,170	229,510	800	
奈良県	1,940,850	665,430	120,870	351,120	12,580	104,800	6,140	14,410	15,490	300	
和歌山県	3,786,830	2,408,160	617,190	1,243,350	106,380	157,690	41,490	13,130	5,560	870	
鳥取県	2,729,620	1,290,450	58,940	1,085,320	170,800	36,200	2,490	15,290	3,590	-	
徳島県	2,625,080	1,190,440	17,810	1,092,710	139,190	13,990	5,600	6,840	1,020	20	
岡山県	4,024,440	707,090	402,050	2,067,760	505,690	65,220	8,020	27,670	23,850	20	
広島県	6,123,480	877,430	679,790	3,161,470	1,047,620	240,310	38,500	74,640	85,220	410	
山口県	3,392,630	1,138,680	178,370	1,771,060	4,080	16,140	950	13,620	2,490	40	
徳島県	1,751,470	451,750	197,380	840,950	51,660	24,480	630	5,990	4,210	2,110	
香川県	2,897,330	718,170	580,590	1,209,970	10,800	75,010	15,020	23,830	12,990	0	
愛媛県	2,879,440	841,270	100,600	1,340,580	72,770	43,200	6,810	10,200	17,080	2,890	
高知県	2,343,720	1,038,260	143,570	1,197,600	232,510	15,830	5,490	6,020	2,010	0	
福岡県	10,738,950	637,810	765,630	6,723,140	1,827,290	644,840	142,950	287,290	203,700	1,530	
佐賀県	2,081,150	811,520	218,310	878,340	100,010	47,080	18,680	17,080	4,030	10	
長崎県	5,668,340	1,150,790	1,513,240	2,016,500	557,730	330,390	31,770	81,080	38,470	240	
熊本県	5,700,350	1,837,370	954,330	2,172,050	38,590	359,540	51,300	234,630	40,620	160	
大分県	5,585,140	2,026,950	1,639,050	1,504,440	163,430	341,730	199,490	34,870	3,630	0	
宮崎県	2,765,580	478,460	608,980	1,446,250	184,450	99,460	2,580	6,710	12,530	-	
鹿児島県	5,577,320	1,496,930	614,960	2,706,270	598,110	167,890	39,840	38,090	40,770	10,690	
沖縄県	12,263,700	402,450	5,809,680	3,155,890	1,699,340	853,050	2,940	493,330	183,650	810	
運輸局等(再掲) 2)	23,615,100	6,771,590	8,253,860	4,917,970	149,180	2,327,310	853,550	320,940	662,720	2,970	
北海道運輸局	31,985,280	11,501,440	3,473,810	2,299,760	201,350	64,930	64,930	85,790	28,730	580	
東北運輸局	91,876,410	15,088,760	14,875,060	18,748,490	2,040,150	7,806,290	339,020	605,500	4,008,060	12,660	
関東運輸局	30,319,730	12,405,230	4,711,990	9,058,780	711,480	747,850	186,640	187,610	187,200	880	
中部運輸局	43,001,110	13,105,390	8,005,960	14,899,410	1,830,420	1,620,640	235,120	355,340	519,910	6,210	
近畿運輸局	49,339,930	9,835,700	4,757,720	19,021,500	11,925,760	4,900,690	273,610	1,527,260	2,494,450	3,120	
中国運輸局	18,895,340	5,204,080	1,336,940	9,168,320	1,360,910	389,680	82,750	21,800	116,180	490	
四国運輸局	9,871,960	1,022,130	4,589,440	1,058,360	144,730	158,510	37,830	27,500	36,290	5,010	
九州運輸局	38,116,830	6,314,510	17,503,130	3,821,300	525,720	1,990,920	248,340	855,910	505,730	12,630	
沖縄総合事務局	12,263,700	402,450	5,809,680	3,155,890	1,699,340	853,050	2,940	493,330	183,650	810	

1)宿泊施設タイプ不詳及び簡易宿舎を含む。

2)長野県は北陸信越運輸局、福井県は中部運輸局に含まれる。

第5表 年、月(12区分及び四半期)、施設所在地(47区分及び運搬局等)、宿泊施設タイプ(5区分)別実宿泊者数(続き) (人)

施設所在地(47区分及び運搬局等)	宿泊施設タイプ(5区分)							宿泊施設タイプ(5区分)							
	旅館	リゾートホテル	ビジネスホテル	シティホテル	会社・団体の宿泊所	うち外国人実宿泊者数 ¹⁾	旅館	リゾートホテル	ビジネスホテル	シティホテル	会社・団体の宿泊所	シティアパホテル	ビジネスホテル	リゾートホテル	会社・団体の宿泊所
平成25年1～3月計	77,431,280	19,164,660	12,064,060	30,318,330	11,941,930	1,356,210	4,018,000	478,700	659,330	1,196,120	1,568,470	16,050	460		
北海道	4,854,820	1,461,950	637,860	1,699,710	980,800	26,220	495,460	194,660	99,430	71,900	124,860	460			
青森県	645,600	195,510	21,480	381,300	32,260	60	7,330	4,050	450	2,330	490	0			
岩手県	900,310	369,090	209,490	201,420	2,910	2,990	9,320	2,310	5,480	730	610	0			
宮城県	2,266,960	542,320	1,866,020	452,650	4,670	14,080	14,080	4,430	2,610	6,320	3,440	0			
秋田県	482,570	169,640	26,130	226,700	47,220	1,290	880	1,100	880	1,460	1,070	0			
山形県	893,120	471,210	40,310	315,900	38,740	11,990	6,240	3,230	380	1,760	830	0			
福島県	1,688,550	695,210	189,430	708,070	32,270	31,670	8,460	2,750	1,740	2,980	140	240			
茨城県	803,470	226,300	33,890	436,850	79,470	19,250	9,450	910	5,720	2,800	2,800	20			
栃木県	1,603,740	635,290	347,260	512,630	43,440	30,900	22,100	6,520	1,860	6,650	3,180	0			
群馬県	1,713,690	944,680	220,040	398,780	38,380	48,060	18,710	5,230	2,560	9,880	960	0			
埼玉県	647,360	73,240	30,440	415,570	115,860	1,150	7,590	1,800	290	5,670	1,340	0			
千葉県	3,515,900	352,340	1,762,280	707,180	581,750	38,900	352,710	3,270	20,940	59,640	268,840	30			
東京都	8,186,390	85,840	106,890	4,496,970	2,933,220	69,090	922,560	10,130	11,580	390,030	478,370	670			
神奈川県	3,013,610	477,460	489,390	1,141,820	2,933,220	213,420	125,260	15,420	15,830	44,850	46,920	840			
新潟県	1,806,740	858,200	304,790	498,720	106,390	13,150	18,890	5,460	4,800	3,830	4,640	0			
富山県	577,970	219,150	37,590	258,130	44,000	10,990	8,160	530	1,940	1,980	3,560	130			
石川県	1,445,410	614,490	87,030	586,640	129,890	16,230	53,430	8,630	680	30,780	12,670	0			
福井県	550,390	255,540	31,230	213,280	26,520	9,570	3,390	1,220	700	1,070	400	0			
山梨県	934,530	446,080	168,020	244,630	23,030	22,450	50,690	11,160	30,580	8,160	500	0			
長野県	3,164,960	1,299,020	863,680	593,390	95,390	96,400	78,510	6,510	46,820	6,410	3,290	0			
岐阜県	1,064,620	452,570	180,880	327,620	34,350	26,800	46,900	19,070	14,890	8,420	3,520	20			
静岡県	4,047,740	1,459,730	1,264,900	879,130	172,300	201,280	77,270	18,290	34,440	10,980	12,860	330			
愛知県	2,350,090	394,730	102,890	1,219,690	480,660	49,260	113,890	1,060	610	55,930	55,060	750			
三重県	1,744,250	567,520	314,990	702,020	58,120	83,090	16,420	1,890	9,200	4,240	850	240			
滋賀県	610,260	146,260	174,260	193,440	47,100	6,680	16,510	6,310	6,310	3,690	1,750	30			
京都府	2,718,970	489,190	689,840	1,121,160	746,640	59,450	223,370	22,650	7,130	70,140	100,530	60			
大阪府	4,045,090	102,230	294,720	2,115,300	1,310,660	10,470	519,270	1,370	31,060	199,500	281,660	90			
兵庫県	2,481,970	839,970	352,370	716,480	424,380	35,420	60,510	6,120	4,230	11,560	38,130	20			
奈良県	329,850	95,420	25,470	115,830	69,070	2,430	13,030	1,280	1,210	3,340	1,510	0			
和歌山県	838,930	515,630	139,120	103,710	30,440	39,650	31,940	18,620	10,750	1,080	1,080	220			
鳥取県	521,960	269,140	28,530	169,760	41,180	6,530	6,530	2,740	2,040	1,400	210	0			
島根県	433,170	176,840	5,540	196,180	20,350	2,390	1,950	860	910	50	50	0			
岡山県	796,450	162,840	77,390	419,660	106,550	2,870	8,080	840	790	4,290	2,070	0			
広島県	1,248,390	174,790	129,070	648,330	225,500	7,280	44,260	5,840	2,340	18,920	12,980	110			
山口県	793,860	257,200	36,620	432,440	54,550	610	8,010	4,260	210	2,670	690	0			
徳島県	339,830	72,420	46,440	171,600	34,370	6,480	2,650	1,080	130	570	650	30			
香川県	637,640	154,150	121,610	268,260	74,530	1,790	6,920	1,710	1,260	4,260	1,680	0			
愛媛県	652,770	189,510	26,130	314,700	88,380	17,180	7,200	920	1,120	1,530	2,900	620			
高知県	529,960	120,990	25,070	319,820	46,370	160	2,350	490	80	1,420	280	0			
福岡県	2,409,220	137,060	198,800	1,550,130	425,630	27,280	146,300	1,770	33,630	67,880	42,630	290			
佐賀県	509,030	218,530	40,850	214,330	26,700	1,290	10,550	6,590	1,070	1,980	910	0			
長崎県	1,222,210	237,660	357,120	444,840	131,730	11,000	65,400	9,510	31,700	14,810	6,950	20			
熊本県	1,189,100	398,600	182,840	508,160	76,280	2,930	80,160	56,800	9,040	9,040	3,820	40			
大分県	1,372,520	533,910	405,800	363,030	29,260	32,240	100,000	32,930	57,430	1,950	380	0			
宮崎県	687,650	105,570	156,200	370,980	45,870	0	35,620	450	30,810	1,000	2,420	0			
鹿児島県	1,310,440	352,340	150,310	630,980	138,810	23,140	43,450	7,330	9,170	5,930	10,190	10,680			
沖縄県	2,869,270	147,370	1,263,130	725,740	528,610	9,460	109,600	390	61,360	19,550	23,810	130			
運搬局等(再掲) 2)															
北海道運搬局	4,854,820	1,461,950	637,860	1,699,710	980,800	26,220	495,460	194,660	99,430	71,900	124,860	460			
東北運搬局	6,877,110	2,442,980	672,870	2,870,310	51,960	50,930	50,930	15,860	11,540	15,580	6,580	240			
関東運搬局	20,418,680	3,241,230	3,158,210	8,354,430	4,396,070	443,200	1,509,060	52,920	83,650	530,590	802,910	1,560			
北陸信越運搬局	6,995,060	2,990,870	1,293,090	1,937,360	375,660	136,780	159,040	31,120	54,240	43,010	24,170	140			
中部運搬局	9,737,090	3,130,090	1,894,820	3,341,740	771,940	369,990	257,870	41,520	60,690	80,650	72,690	1,340			
近畿運搬局	11,025,070	2,188,700	1,155,790	2,628,280	2,628,280	181,990	864,610	54,710	60,690	289,310	424,660	430			
中国運搬局	3,793,820	1,040,750	277,150	1,866,370	448,120	13,140	68,830	14,540	5,380	28,190	16,000	110			
四国運搬局	2,160,200	537,070	219,250	1,074,380	243,850	25,600	21,120	4,200	2,600	7,770	5,520	650			
九州運搬局	8,700,160	1,983,660	1,491,900	4,082,450	874,280	97,870	481,480	68,880	220,620	109,580	67,290	11,030			
沖縄総合事務局	2,869,270	147,370	1,263,130	725,740	528,610	9,460	109,600	390	61,360	19,550	23,810	130			

1) 宿泊施設タイプ不詳及び簡易宿舎を含む。

2) 長野県は北陸信越運搬局、福井県は中部運搬局に含まれる。

第5表 年、月(12区分及び四半期)、施設所在地(47区分及び運輸局等)、宿泊施設タイプ(5区分)別実泊者数(続き) (人)

施設所在地(47区分 及び運輸局等)	宿泊施設タイプ(5区分)						宿泊施設タイプ(5区分)					
	実泊者数 1)	旅館	リゾート ホテル	ビジネス ホテル	シティ ホテル	会社・団体の 宿泊所	うち外国人 実泊者数 1)	旅館	リゾート ホテル	ビジネス ホテル	シティ ホテル	会社・団体の 宿泊所
平成25年1月	23,575,300	5,951,890	3,652,420	9,202,400	3,574,710	421,610	1,115,290	125,200	178,440	349,170	427,510	6,370
北海道	1,542,650	471,880	233,650	521,410	290,180	9,500	142,990	53,960	32,870	21,290	33,600	140
青森県	214,940	66,540	8,200	124,560	10,890	0	1,990	990	200	640	150	0
岩手県	293,840	121,740	73,050	59,940	28,360	800	2,780	780	1,620	180	210	0
宮城県	672,920	174,560	56,710	306,690	120,540	1,120	3,310	470	450	1,090	1,300	0
秋田県	154,810	55,420	9,770	69,910	14,700	410	1,770	640	440	400	340	0
山形県	279,270	152,370	13,720	93,000	33,900	3,390	1,930	930	110	520	370	0
福島県	545,680	224,230	68,620	222,900	9,930	10,020	1,650	460	190	940	50	0
茨城県	238,500	63,640	11,610	129,940	24,550	7,250	3,260	510	1,880	850	10	0
栃木県	493,520	201,950	93,990	163,460	14,250	5,310	580	1,850	580	650	0	0
群馬県	539,960	300,530	67,130	122,320	11,100	15,660	6,220	1,220	490	4,170	310	0
埼玉県	202,830	22,810	7,640	132,410	37,210	410	2,720	90	30	2,270	330	0
千葉県	1,064,420	100,080	529,980	219,890	182,040	11,680	108,390	1,320	5,270	18,450	83,350	10
東京都	2,497,880	24,110	29,310	1,381,910	894,640	20,010	261,000	3,110	2,770	114,350	130,150	170
神奈川県	917,380	142,130	140,400	352,900	175,090	70,120	32,220	3,600	2,670	12,590	12,750	230
新潟県	569,730	282,530	99,160	144,560	31,190	4,710	5,730	1,560	1,760	1,010	1,340	0
富山県	174,510	66,250	12,960	75,870	12,730	2,990	2,000	100	260	570	980	90
石川県	174,510	66,250	12,960	75,870	12,730	2,990	2,000	100	260	570	980	90
福井県	165,240	77,840	10,350	62,250	8,860	660	660	180	70	280	130	0
山梨県	276,240	135,550	45,300	75,770	6,860	6,390	10,680	1,940	5,830	2,810	70	0
長野県	1,079,810	446,410	307,600	184,750	30,560	36,020	29,080	5,430	18,610	1,650	920	0
岐阜県	323,270	135,080	55,400	99,670	10,200	9,930	11,060	4,830	3,120	1,970	820	10
静岡県	1,220,860	438,250	366,900	275,730	54,310	61,010	17,470	4,260	7,310	3,370	2,180	230
愛知県	720,890	127,460	33,740	149,310	16,700	25,670	30,020	240	120	13,770	13,450	310
三重県	542,820	178,020	96,750	217,680	18,000	25,670	3,490	230	1,840	1,150	260	10
滋賀県	176,890	44,370	53,130	53,160	14,370	8,000	3,750	1,440	860	830	620	0
京都府	773,870	143,140	46,260	329,800	203,790	14,890	54,000	4,840	990	17,430	24,480	20
大阪府	2,125,000	32,180	77,820	626,570	406,750	2,900	146,190	240	7,700	59,340	76,830	10
兵庫県	768,660	272,230	105,590	219,250	129,900	10,910	13,970	1,390	820	3,430	8,210	0
奈良県	88,270	26,810	6,820	32,540	17,200	570	3,150	220	260	700	370	0
和歌山県	243,900	148,160	40,170	31,890	9,160	11,450	5,360	3,000	1,790	290	190	100
鳥取県	159,140	83,340	7,930	51,850	11,310	-	1,970	750	860	260	50	-
徳島県	128,690	50,180	1,710	59,000	5,900	630	510	220	10	290	10	0
岡山県	242,730	48,410	26,720	129,000	31,730	890	1,600	100	130	1,160	210	0
広島県	366,140	52,190	37,170	192,850	66,550	1,540	12,270	1,350	550	5,820	4,030	30
山口県	236,170	77,110	10,240	129,940	16,710	130	2,280	1,170	70	820	180	0
徳島県	99,470	22,080	12,880	52,150	10,000	410	500	190	40	100	150	20
香川県	178,950	43,730	31,360	76,940	21,630	360	1,860	210	160	1,060	440	0
愛媛県	193,450	52,740	7,740	96,330	27,810	4,610	1,830	170	300	420	880	50
高知県	143,990	29,670	7,000	90,090	12,960	0	440	40	30	320	50	0
福岡県	740,100	41,090	60,720	478,920	131,060	9,910	41,380	570	8,380	20,600	11,670	140
佐賀県	162,950	73,310	11,960	66,410	9,180	650	3,290	1,860	520	560	370	0
長崎県	331,540	67,230	91,950	127,590	32,620	2,480	17,110	2,190	7,490	4,490	2,050	0
熊本県	354,480	112,500	57,880	156,390	22,100	5,660	22,850	2,520	16,930	2,780	590	0
大分県	418,800	164,990	122,720	109,960	8,600	10,220	31,190	11,380	16,750	2,680	140	0
宮崎県	200,070	31,230	42,840	110,620	12,570	-	12,590	130	11,390	460	620	-
鹿児島県	380,120	98,050	38,660	191,760	40,370	6,870	12,170	1,210	2,140	2,470	4,700	0
沖縄県	815,660	43,810	356,270	207,480	149,960	2,850	24,700	80	13,520	4,910	5,420	90
運輸局等(再掲) 2)												
北海道運輸局	1,542,650	471,880	233,650	521,410	290,180	9,500	142,990	53,960	32,870	21,290	33,600	140
東北運輸局	2,161,460	794,850	230,060	877,000	195,710	15,730	13,420	4,260	2,930	3,820	2,410	0
関東運輸局	6,230,720	990,800	925,360	2,578,600	1,345,730	141,330	429,800	13,090	17,650	158,380	228,460	420
北陸信越運輸局	2,248,390	979,160	444,320	576,700	110,680	48,580	51,400	8,900	20,870	12,820	6,180	90
中部運輸局	2,973,080	956,650	563,140	1,028,230	240,170	115,660	62,690	9,730	12,470	22,530	16,850	550
近畿運輸局	3,266,580	666,890	330,140	1,293,200	781,180	48,700	226,430	11,120	12,420	82,020	110,690	130
中国運輸局	1,132,860	311,230	83,760	562,640	132,200	3,190	18,640	3,590	1,610	8,340	4,470	30
四国運輸局	515,860	148,230	58,980	148,230	72,400	5,370	6,440	610	1,890	1,890	1,520	60
九州運輸局	2,588,030	588,400	426,730	1,241,650	256,500	30,690	140,590	19,850	63,570	33,180	17,910	4,840
沖縄総合事務局	815,660	43,810	356,270	207,480	149,960	2,850	24,700	80	13,520	4,910	5,420	90

1) 宿泊施設タイプ不詳及び簡易宿所を含む。
2) 長野県は北陸信越運輸局、福井県は中部運輸局に含まれる。

第5表 年、月(12区分及び四半期)、施設所在地(47区分及び運輸局等)、宿泊施設タイプ(5区分)別実宿泊者数(続き) (人)

施設所在地(47区分及び運輸局等)	宿泊施設タイプ(5区分)							宿泊施設タイプ(5区分)						
	実宿泊者数 1)	旅館	リゾート ホテル	ビジネス ホテル	シティ ホテル	会社・団体の 宿泊所	うち外国人 実宿泊者数 1)	旅館	リゾート ホテル	ビジネス ホテル	シティ ホテル	会社・団体の 宿泊所		
平成25年2月	24,538,220	6,026,100	3,656,920	9,858,720	3,784,600	402,670	1,386,030	186,440	257,330	385,290	517,980	7,590		
北海道	1,689,300	498,350	199,300	604,410	361,530	8,180	224,960	83,380	44,830	35,350	58,910	140		
青森県	207,770	65,230	6,680	120,790	9,950	20	2,970	1,740	170	930	130	0		
岩手県	287,650	115,880	69,470	64,830	27,870	630	2,990	750	1,640	220	210	0		
宮城県	715,700	165,780	58,990	333,720	140,610	1,450	4,680	3,390	1,100	2,280	630	0		
秋田県	155,840	55,550	8,250	73,160	39,000	390	2,150	850	1,300	520	480	0		
山形県	304,040	161,880	13,960	106,560	13,070	4,200	2,470	1,370	150	660	270	0		
福島県	536,520	223,060	57,290	226,150	10,200	8,910	2,450	1,000	530	880	50	0		
茨城県	253,120	67,430	9,520	144,810	24,330	5,160	2,540	140	0	1,500	900	0		
栃木県	468,530	189,670	89,830	160,830	12,780	7,720	7,480	2,370	600	2,360	750	0		
群馬県	535,700	288,980	70,290	127,440	10,880	15,040	8,250	2,370	910	4,720	230	0		
埼玉県	2,027,110	1,069,920	9,730	1,323,350	35,820	60	2,030	60	1,340	1,340	460	0		
千葉県	1,077,110	531,070	531,070	225,810	178,620	12,780	111,470	950	8,150	19,440	10	10		
東京都	2,636,500	26,430	33,930	1,463,810	927,090	23,090	283,170	3,100	6,270	117,390	149,050	180		
神奈川県	926,040	142,470	144,210	369,410	177,060	57,580	41,330	5,310	6,270	13,230	15,950	310		
新潟県	613,270	292,820	110,770	162,230	34,280	3,860	7,730	2,180	2,190	1,440	1,870	0		
富山県	196,750	75,020	13,810	86,990	15,410	3,600	3,600	300	870	750	1,660	20		
石川県	469,320	195,810	26,130	194,690	44,120	5,380	19,690	4,640	310	9,550	4,760	0		
福井県	176,370	83,710	9,610	65,590	8,150	3,680	1,160	620	70	390	90	0		
山梨県	275,040	131,100	48,280	76,010	7,020	5,980	15,260	3,450	9,540	1,860	330	0		
長野県	1,069,780	443,860	292,220	191,230	30,620	29,870	31,680	6,590	19,960	8,780	1,870	0		
岐阜県	348,050	146,050	60,900	105,320	10,450	8,380	18,320	7,300	6,710	2,600	1,180	10		
静岡県	1,218,080	444,200	369,460	274,910	52,840	57,170	25,920	6,550	11,690	3,320	4,210	60		
愛知県	718,760	116,630	29,580	385,030	150,770	13,880	36,460	260	200	16,850	18,770	230		
三重県	508,050	165,590	76,200	220,210	17,790	24,970	5,300	650	3,030	1,160	230	230		
滋賀県	178,710	42,860	49,370	58,750	14,240	10,810	1,550	2,130	1,100	1,100	20	20		
京都府	813,550	149,950	47,830	335,700	221,870	22,410	63,890	6,220	2,560	20,370	28,460	20		
大阪府	1,295,450	31,410	88,490	708,280	401,090	2,150	172,440	540	14,200	64,970	91,030	40		
兵庫県	781,950	281,620	100,300	226,970	128,100	10,320	23,500	2,350	1,600	3,680	15,750	10		
奈良県	92,460	24,940	7,480	34,240	19,720	580	3,420	370	580	890	440	0		
和歌山県	241,230	147,290	38,690	32,770	9,390	10,750	12,090	6,800	4,530	270	360	120		
鳥取県	169,570	90,930	8,670	52,230	13,470	-	2,660	1,240	860	460	50	-		
徳島県	130,320	50,510	1,810	60,520	6,060	650	740	320	0	290	30	0		
岡山県	241,810	46,520	21,680	133,550	31,650	1,100	2,450	440	370	1,270	380	0		
広島県	382,280	53,610	35,340	204,140	68,360	2,470	11,970	1,120	670	5,480	3,040	30		
山口県	248,330	75,010	10,330	141,690	16,810	340	2,890	1,600	0	890	300	0		
徳島県	102,410	19,840	12,040	55,010	11,120	1,290	850	370	20	270	190	0		
香川県	192,420	42,310	35,120	88,700	22,380	600	2,820	790	430	1,270	340	0		
愛媛県	203,400	55,480	8,130	101,970	27,710	5,690	2,330	400	360	520	100	130		
高知県	163,250	35,920	6,500	102,660	14,450	110	870	270	20	490	100	0		
福岡県	772,760	41,310	60,220	508,240	137,340	7,310	48,900	550	11,380	22,480	14,400	20		
佐賀県	155,850	66,750	12,510	67,040	7,600	2,220	3,890	2,830	230	620	210	0		
長崎県	413,220	78,460	114,820	155,760	48,510	2,590	22,680	3,200	12,830	4,210	1,810	0		
熊本県	363,410	119,500	49,240	165,620	24,080	300	26,500	3,760	19,380	2,420	930	0		
大分県	424,480	159,440	121,510	122,040	9,420	9,640	37,470	12,450	21,720	2,840	60	0		
宮崎県	246,020	35,800	57,210	131,710	17,350	-	12,650	250	10,960	760	640	-		
鹿児島県	408,170	103,380	45,330	204,120	43,510	8,530	18,690	2,670	3,550	2,320	4,170	5,990		
沖縄県	927,210	49,120	384,780	250,720	174,180	2,290	43,100	70	25,460	6,790	9,140	40		
運輸局等(再掲) 2)														
北海道運輸局	1,689,300	498,350	199,300	604,410	361,530	8,180	224,960	83,380	44,830	35,350	58,910	140		
東北運輸局	2,207,520	787,380	214,630	925,210	216,650	15,590	17,700	6,100	3,890	5,480	1,760	0		
関東運輸局	6,374,750	974,710	936,840	2,700,470	1,373,600	127,720	471,520	17,750	29,730	161,830	250,580	500		
北陸信越運輸局	2,349,110	1,007,510	442,940	635,140	124,430	42,990	62,690	13,720	23,340	13,690	9,150	20		
中部運輸局	2,969,300	956,180	545,830	1,051,070	239,990	108,090	87,160	15,380	21,700	24,310	24,470	530		
近畿運輸局	3,403,340	678,070	332,150	1,396,710	794,420	57,010	280,560	17,830	25,610	91,280	136,460	200		
中国運輸局	1,172,310	316,580	77,820	592,140	136,350	4,560	20,700	4,710	1,900	8,390	3,790	30		
四国運輸局	661,480	153,560	61,790	348,350	75,650	7,690	6,870	1,820	2,540	1,500	1,30			
九州運輸局	2,783,910	604,640	460,840	1,354,510	287,800	28,600	170,770	25,700	80,050	35,640	22,220	6,010		
沖縄総合事務局	927,210	49,120	384,780	250,720	174,180	2,290	43,100	70	25,460	6,790	9,140	40		

1) 宿泊施設タイプ不詳及び簡易宿舎を含む。
2) 長野県は北陸信越運輸局、福井県は中部運輸局に含まれる。

第5表 年、月（12区分及び四半期）、施設所在地（47区分及び運搬局等）、宿泊施設タイプ（5区分）別実宿泊者数（続き）（人）

施設所在地（47区分及び運搬局等）	宿泊施設タイプ（5区分）						宿泊施設タイプ（5区分）					
	旅館	リゾートホテル	ビジネスホテル	シティホテル	会社・団体の宿泊所	うち外国人実宿泊者数 ¹⁾	旅館	リゾートホテル	ビジネスホテル	シティホテル	会社・団体の宿泊所	
平成25年3月	29,317,760	4,754,720	11,257,200	4,582,630	531,930	1,516,680	167,060	223,570	461,650	622,990	2,100	
北海道	1,622,880	204,920	573,890	329,080	8,530	127,510	57,320	21,730	15,250	32,350	170	
青森県	222,890	6,610	135,940	11,430	40	2,380	1,310	90	770	210	0	
岩手県	318,820	66,970	76,640	34,950	860	3,550	790	2,230	330	200	0	
宮城県	878,340	201,980	396,510	191,510	2,110	6,100	570	1,070	2,950	1,510	0	
秋田県	171,920	58,660	83,630	17,570	480	1,590	610	210	500	260	0	
山形県	309,800	156,970	116,340	12,470	4,400	1,840	920	120	590	190	0	
福島県	606,350	247,920	259,030	12,140	12,740	4,370	1,300	1,010	1,160	40	240	
茨城県	311,850	95,240	162,100	30,590	6,840	3,650	260	2,340	1,050	10	0	
栃木県	641,700	163,450	188,340	16,420	13,370	9,310	2,440	680	1,790	0	0	
群馬県	638,040	355,160	149,020	16,410	17,360	4,230	1,640	1,160	990	420	0	
埼玉県	241,820	28,730	150,810	42,820	380	2,820	90	90	2,050	560	0	
千葉県	1,374,380	145,350	701,230	221,090	14,440	132,850	1,000	7,530	21,750	102,560	20	
東京都	3,052,010	35,300	1,651,260	1,111,490	25,980	378,400	3,930	4,720	158,280	199,160	310	
神奈川県	1,170,190	192,860	419,520	228,770	85,720	51,700	6,510	6,890	19,030	18,230	300	
新潟県	623,730	282,860	191,930	40,920	4,590	5,430	1,720	850	1,380	1,440	0	
富山県	206,710	77,880	95,280	15,860	4,160	2,560	140	810	660	920	20	
石川県	551,750	234,700	220,440	49,570	5,990	19,160	2,170	130	11,650	4,970	0	
福井県	208,780	93,980	11,270	10,010	3,530	1,570	420	560	410	180	0	
山梨県	383,250	179,430	92,840	10,070	10,070	24,750	5,770	15,210	3,490	100	0	
長野県	1,015,360	408,760	263,850	34,200	30,520	17,800	4,490	8,240	2,810	1,500	0	
岐阜県	393,300	171,440	64,500	122,630	8,490	17,530	6,940	5,050	3,860	1,520	0	
静岡県	1,608,810	577,290	328,480	65,150	83,100	33,880	7,480	15,430	4,300	6,470	40	
愛知県	890,440	150,640	39,580	180,580	18,680	47,410	560	290	23,320	22,840	210	
三重県	693,380	223,900	141,980	22,330	32,450	7,640	1,010	4,330	1,940	360	10	
滋賀県	254,660	59,030	71,770	18,490	15,750	7,530	1,690	3,330	1,760	710	20	
京都府	1,131,550	196,100	455,660	320,980	22,160	105,480	11,590	3,580	32,340	47,600	20	
大阪府	1,534,640	82,440	780,440	502,820	5,430	200,640	590	9,150	75,180	113,800	50	
兵庫県	931,370	286,120	270,260	166,380	14,190	23,040	2,380	1,810	4,450	14,170	0	
奈良県	149,130	43,670	49,050	32,150	1,280	6,460	680	370	1,760	690	0	
和歌山県	353,810	220,180	39,050	11,880	17,470	14,480	8,820	4,420	520	540	0	
鳥取県	193,250	94,870	65,680	16,400	750	750	750	320	890	120	-	
島根県	174,160	76,090	76,660	8,390	1,110	700	330	330	330	20	0	
岡山県	311,910	67,910	157,120	43,160	880	4,030	300	280	1,860	1,480	0	
広島県	499,970	68,990	251,340	90,590	3,270	20,020	3,380	1,120	7,620	5,910	50	
山口県	309,350	105,080	160,810	21,030	140	2,840	1,490	140	960	210	0	
徳島県	137,950	30,490	64,430	13,260	4,780	1,300	520	70	200	310	10	
香川県	266,280	68,110	55,120	102,620	840	4,250	720	680	1,930	910	0	
愛媛県	255,920	81,290	116,390	33,070	6,880	3,040	350	590	590	1,150	450	
高知県	222,720	55,400	11,570	18,960	50	1,030	190	30	610	120	0	
福岡県	896,360	54,660	562,970	157,230	10,070	56,020	660	13,870	24,810	16,550	130	
佐賀県	190,250	78,460	80,880	9,920	420	3,370	1,910	330	800	330	0	
長崎県	477,450	91,960	161,490	50,600	5,940	25,610	4,120	11,400	6,110	3,090	20	
熊本県	471,210	166,600	186,160	30,100	2,060	30,810	4,030	20,490	3,840	2,290	40	
大分県	529,240	209,490	131,030	11,240	12,380	31,340	9,100	18,960	2,540	180	0	
宮崎県	241,560	38,540	128,660	15,960	-	10,380	70	8,460	690	1,160	-	
鹿児島県	522,160	150,910	66,320	235,110	7,730	12,590	3,450	3,470	1,990	3,560	0	
沖縄県	1,126,390	54,440	267,540	204,460	4,310	41,810	240	22,370	7,850	9,250	0	
運搬局等（再掲） ²⁾												
北海道運搬局	1,622,880	491,720	573,890	329,080	8,530	127,510	57,320	21,730	15,250	32,350	170	
東北運搬局	2,508,120	860,740	228,170	2,088,100	281,970	19,810	5,500	4,720	6,280	2,410	240	
関東運搬局	7,813,220	1,275,720	1,296,010	1,676,730	174,150	607,740	21,970	36,280	210,370	323,860	630	
北陸信越運搬局	2,397,560	1,004,200	405,830	140,350	45,250	44,950	8,510	10,030	16,500	8,830	30	
中部運搬局	3,794,710	1,217,260	785,850	1,262,440	291,780	108,020	16,410	25,670	33,810	31,360	260	
近畿運搬局	4,355,150	843,750	493,490	1,052,690	76,280	257,660	25,760	22,660	116,010	177,510	90	
中国運搬局	1,488,650	412,940	711,600	179,580	12,550	29,500	6,250	1,870	11,460	7,750	50	
四国運搬局	882,860	235,290	95,800	410,510	9,620	9,620	1,780	1,250	3,340	2,500	460	
九州運搬局	3,328,220	790,620	604,330	329,980	38,590	170,120	23,330	77,000	40,760	27,160	180	
沖縄総合事務局	1,126,390	54,440	267,540	204,460	4,310	41,810	240	22,370	7,850	9,250	0	

¹⁾ 宿泊施設タイプ不詳及び簡易宿舎を含む。
²⁾ 長野県は北陸信越運搬局、福井県は中部運搬局に含まれる。

第5表 年、月（12区分及び四半期）、施設所在地（47区分及び運動局等）、宿泊施設タイプ（5区分）別実宿泊者数（続き）（人）
並びに年、月（12区分及び四半期）、施設所在地（47区分及び運動局等）、宿泊施設タイプ（5区分）別外国人実宿泊者数（続き）（人）

施設所在地(47区分 及び運動局等)	宿泊施設タイプ(5区分)					宿泊施設タイプ(5区分)					
	旅館	リゾート ホテル	ビジネス ホテル	シティ ホテル	会社・団体の 宿泊所	うち外国人 実宿泊者数 1)	旅館	リゾート ホテル	ビジネス ホテル	シティ ホテル	会社・団体の 宿泊所
平成25年4～6月 計	81,509,270	11,862,590	31,964,280	12,865,120	1,723,040	5,626,940	581,550	915,170	1,597,690	2,367,530	5,920
北海道	5,151,360	1,395,680	637,880	1,175,390	34,350	402,500	152,650	66,350	51,180	126,230	520
青森県	970,240	261,720	69,950	70,990	130	12,430	5,810	1,690	4,110	740	0
岩手県	1,002,930	418,230	192,900	114,600	2,700	13,860	3,200	7,600	1,480	1,170	0
宮城県	2,170,600	649,980	200,700	1,055,260	4,400	19,070	1,940	4,860	8,170	3,940	0
秋田県	667,800	245,360	42,130	297,150	2,650	6,300	2,400	310	2,540	1,020	0
山形県	1,038,160	500,320	29,230	44,990	10,640	4,860	2,300	130	1,630	560	0
福島県	1,797,330	706,350	202,580	45,220	25,380	8,390	580	1,710	5,200	360	60
茨城県	783,840	212,840	35,610	82,010	12,180	9,750	440	20	5,740	3,530	20
栃木県	1,917,680	778,020	401,610	47,070	44,510	43,530	7,700	4,300	21,940	3,250	10
群馬県	1,771,170	1,002,790	211,660	36,460	34,100	17,800	6,740	6,510	3,520	850	0
埼玉県	681,480	62,790	39,910	90,400	3,270	12,520	480	1,330	8,030	2,680	0
千葉県	3,687,860	257,320	1,812,990	664,180	45,330	413,280	2,480	41,470	81,970	287,210	90
東京都	8,662,180	117,810	118,720	3,135,680	95,340	1,275,350	24,740	18,190	492,720	710,870	900
神奈川県	3,044,360	438,290	560,290	570,910	234,540	185,520	64,290	21,670	64,290	78,400	420
新潟県	1,529,280	667,330	125,140	125,650	11,380	14,140	2,940	810	4,430	5,020	0
富山県	686,010	234,240	61,500	77,520	23,390	53,970	6,420	14,650	11,860	20,200	50
石川県	1,420,650	558,430	72,870	174,500	15,320	100,800	16,570	2,860	37,780	43,090	0
福井県	596,530	266,200	28,820	34,640	16,450	7,310	3,750	1,380	1,750	440	0
山梨県	1,339,420	640,840	324,680	22,470	21,890	152,650	40,540	100,710	9,410	710	170
長野県	3,009,910	2,298,970	704,120	126,530	104,870	100,660	44,160	35,980	11,240	8,350	80
岐阜県	1,146,750	491,850	620,210	38,830	34,130	121,550	44,820	50,690	16,050	9,060	30
静岡県	3,740,070	1,166,940	1,108,140	197,790	218,240	110,310	17,940	53,450	14,190	22,970	610
愛知県	2,524,060	348,230	96,440	555,140	60,870	208,720	1,940	680	96,330	108,780	610
三重県	1,505,810	510,090	342,580	67,110	82,900	23,430	3,150	11,900	5,900	2,080	100
滋賀県	804,420	158,410	197,480	55,460	53,180	23,310	3,490	10,390	4,080	5,210	90
京都府	3,483,690	737,710	208,920	879,940	215,790	440,100	29,900	12,490	142,450	203,230	140
大阪府	4,082,630	72,530	176,690	1,494,120	26,940	769,980	3,100	51,790	246,740	458,510	0
兵庫県	2,281,210	637,890	373,740	467,820	57,240	98,330	7,470	9,980	12,830	66,990	310
奈良県	560,460	197,910	29,740	128,930	2,380	35,540	1,720	1,310	5,220	3,910	0
和歌山県	824,400	360,890	111,430	23,970	16,910	46,490	27,460	15,600	1,710	1,400	280
鳥取県	615,010	264,240	1,870	34,980	-	10,710	4,500	0	5,470	700	-
徳島県	644,260	280,470	4,040	288,730	3,670	4,000	1,670	0	2,040	240	0
高知県	1,051,020	175,700	108,010	134,960	5,660	17,980	2,450	1,240	6,750	7,280	0
山口県	1,528,730	216,070	172,140	259,480	19,060	63,220	9,120	2,950	16,190	27,090	50
広島県	779,790	244,340	33,440	415,340	2,870	8,660	3,960	280	3,460	970	20
山口県	411,780	119,260	53,480	21,690	4,800	5,760	3,120	270	960	970	180
香川県	680,410	174,410	103,760	70,590	1,700	18,190	4,470	4,580	5,770	3,370	0
愛媛県	648,140	201,790	8,980	296,880	88,700	11,300	2,430	80	3,140	4,770	590
高知県	552,700	139,640	46,980	269,460	1,160	4,460	1,160	1,100	1,630	430	0
福岡県	2,523,150	154,380	203,290	451,450	43,100	167,870	2,540	40,060	68,070	56,600	570
佐賀県	492,650	199,300	46,160	26,770	2,100	12,510	4,670	430	6,340	1,070	0
長崎県	1,341,480	304,370	313,700	137,550	27,960	76,380	9,350	26,260	22,920	10,940	10
熊本県	1,374,750	446,250	261,290	38,570	11,010	104,120	15,540	73,670	8,840	5,620	10
大分県	1,257,230	449,130	340,440	374,670	37,690	84,950	20,660	49,900	11,250	840	0
宮崎県	632,310	113,200	111,590	344,640	47,720	16,560	470	10,360	1,720	3,940	-
鹿児島県	1,314,450	353,630	131,000	143,720	17,480	38,970	9,350	8,850	9,590	9,590	0
沖縄県	2,779,110	133,230	1,283,230	408,770	15,410	248,900	670	142,850	49,850	52,400	0
運動局等(再掲) 2)											
北海道運輸局	5,151,360	1,395,680	637,880	1,175,390	34,350	402,500	152,650	66,350	51,180	126,230	520
東北運輸局	7,647,060	2,781,970	737,490	4,514,710	49,190	64,910	16,230	16,290	23,130	7,770	60
関東運輸局	21,887,980	3,510,700	3,505,470	8,833,670	491,170	2,110,380	101,710	194,200	687,620	1,087,670	1,610
北陸信越運輸局	6,645,850	2,758,970	879,720	2,093,670	504,200	289,570	70,090	54,290	65,310	76,650	130
中部運輸局	9,513,250	2,783,320	1,780,660	3,245,150	412,590	471,320	118,100	134,210	143,310	135,250	820
近畿運輸局	12,036,800	2,365,330	1,098,000	3,022,150	372,440	1,413,740	73,140	101,570	413,030	739,250	70
中国運輸局	4,618,800	1,180,810	319,490	2,277,560	518,910	104,570	21,690	104,570	33,890	36,120	0
四国運輸局	2,293,030	635,100	213,200	1,080,890	238,410	39,710	11,180	6,020	11,590	9,530	770
九州運輸局	8,936,020	2,020,260	1,407,460	4,072,760	139,340	501,350	62,580	211,030	127,980	88,600	590
沖縄総合事務局	2,779,110	133,230	1,283,230	408,770	15,410	248,900	670	142,850	49,850	52,400	0

1) 宿泊施設タイプ不詳及び備考欄を含まず。

2) 長野県は北陸信越運輸局、福井県は中部運輸局に含まれる。

第5表 年、月(12区分及び四半期)、施設所在地(47区分及び運輸局等)、宿泊施設タイプ(5区分)別実宿泊者数(続き) (人)

施設所在地(47区分及び運輸局等)	宿泊施設タイプ(5区分)							宿泊施設タイプ(5区分)						
	実宿泊者数 1)	旅館	リゾート ホテル	ビジネス ホテル	シティ ホテル	会社・団体の 宿泊所	うち外国人 実宿泊者数 1)	旅館	リゾート ホテル	ビジネス ホテル	シティ ホテル	会社・団体の 宿泊所		
平成25年4月	26,220,030	5,958,380	3,840,030	10,559,670	4,219,710	559,200	2,031,340	211,720	309,960	580,380	864,900	2,020		
北海道	1,229,910	306,080	114,310	495,870	291,150	8,660	79,660	26,390	11,910	11,300	29,370	160		
青森県	263,250	60,570	11,340	167,590	19,280	40	4,630	2,560	90	1,460	500	0		
岩手県	302,490	120,710	61,470	76,570	36,350	850	7,270	1,770	4,240	620	450	0		
宮城県	700,930	200,840	60,250	355,440	59,860	1,150	8,460	880	2,440	1,700	1,700	0		
秋田県	183,270	61,090	11,210	88,770	17,860	380	2,320	920	740	740	530	0		
山形県	288,880	129,910	6,740	130,110	13,320	3,350	2,450	1,420	680	260	260	0		
福島県	564,520	215,300	67,510	248,220	15,110	9,420	1,990	1,900	520	1,130	140	0		
茨城県	256,430	65,520	11,400	145,530	25,500	3,740	3,120	140	0	1,960	1,010	0		
栃木県	581,990	209,900	134,320	193,630	15,340	13,990	16,390	4,350	1,720	6,970	1,030	0		
群馬県	561,090	314,760	61,630	153,620	11,730	9,700	7,320	3,100	2,430	1,300	310	0		
埼玉県	234,810	20,790	14,050	159,400	31,630	4,760	4,760	260	640	2,880	980	0		
千葉県	1,212,800	86,090	577,260	291,780	226,330	14,810	139,190	730	12,970	26,530	980	10		
東京都	2,911,990	37,340	38,550	1,570,500	1,040,110	33,130	472,540	8,920	6,810	181,420	264,490	360		
神奈川県	1,018,180	148,150	186,700	382,590	189,080	79,930	68,350	8,820	9,780	21,090	27,710	90		
新潟県	458,350	184,930	35,980	185,440	40,630	3,240	4,930	1,370	90	1,340	2,080	0		
富山県	207,460	68,350	17,030	84,370	25,670	5,160	19,770	2,360	4,820	4,450	7,990	10		
石川県	456,300	172,010	23,130	184,800	59,820	4,920	39,680	6,590	1,130	13,400	18,450	0		
福井県	178,770	9,610	11,590	75,640	11,590	3,180	2,580	1,070	710	550	260	0		
山梨県	436,140	208,130	111,460	85,790	8,270	6,990	62,790	20,200	38,360	3,120	590	160		
長野県	903,210	379,630	183,490	231,860	41,640	29,870	42,610	18,740	14,160	5,180	4,270	40		
岐阜県	379,570	160,100	69,660	120,040	14,240	10,500	51,290	20,190	20,890	5,960	3,770	10		
静岡県	1,282,440	390,310	383,280	295,160	71,930	75,440	44,970	7,810	20,140	4,750	11,760	190		
愛知県	833,410	113,920	33,650	435,540	185,060	19,490	78,830	640	230	35,160	42,480	210		
三重県	488,800	166,400	118,560	149,670	21,660	10,320	21,510	1,640	5,840	2,070	870	80		
滋賀県	278,330	54,440	70,000	104,530	19,480	17,770	9,920	1,360	4,700	2,100	1,740	30		
京都府	1,166,220	217,160	80,040	424,620	303,400	66,770	172,400	15,460	5,370	56,070	72,320	90		
大阪府	1,450,460	24,790	66,020	769,830	524,800	8,150	298,090	1,270	15,980	98,760	178,000	0		
兵庫県	772,370	207,450	132,920	224,010	158,070	19,360	37,410	3,360	2,810	4,910	25,930	50		
奈良県	189,780	60,920	12,540	47,570	35,870	870	16,440	1,160	520	2,800	1,450	0		
和歌山県	287,470	197,490	39,340	32,450	7,980	6,040	17,350	9,990	6,570	750	500	80		
鳥取県	182,460	76,660	410	83,790	11,270	-	3,150	1,290	0	1,600	270	-		
徳島県	186,280	78,820	1,150	86,630	8,930	1,130	1,880	970	0	770	140	0		
岡山県	355,920	60,820	37,140	192,150	45,780	1,720	8,120	1,230	520	2,910	3,450	0		
広島県	512,760	67,800	54,440	248,520	87,940	7,790	28,370	4,860	1,410	6,820	12,340	10		
山口県	250,390	78,870	10,400	133,050	17,880	1,130	2,580	1,110	1,140	1,140	170	10		
徳島県	145,420	42,260	19,090	68,340	7,270	2,400	2,770	1,630	60	420	460	60		
香川県	240,550	63,780	37,540	111,150	24,470	490	6,580	1,600	1,600	1,830	1,560	0		
愛媛県	216,550	69,410	3,110	99,760	29,520	5,810	4,700	1,070	70	1,380	1,870	160		
高知県	185,190	47,030	16,400	90,960	19,480	630	1,710	420	470	560	250	0		
福岡県	816,680	46,920	69,110	493,810	144,870	18,890	58,830	860	13,930	23,510	20,310	210		
佐賀県	166,590	66,720	16,110	68,580	8,890	860	3,640	1,950	90	1,470	140	0		
長崎県	425,540	88,620	103,860	156,430	40,370	12,250	27,890	3,740	8,670	8,540	4,710	0		
熊本県	453,110	146,140	93,980	162,620	31,310	2,910	35,810	5,390	24,450	3,350	2,420	0		
大分県	425,920	156,350	120,210	120,060	12,600	13,640	32,560	8,270	18,670	4,970	460	0		
宮崎県	205,150	38,270	109,100	109,100	15,090	-	5,450	150	3,370	600	1,330	-		
鹿児島県	434,850	123,790	45,190	204,080	46,620	6,410	14,200	3,460	3,620	3,360	3,360	0		
沖縄県	937,040	48,770	430,150	219,470	144,670	4,290	64,690	220	37,070	14,450	11,790	0		
運輸局等(再掲) 2)														
北海道運輸局	1,229,910	306,080	114,310	495,870	291,150	8,660	79,660	26,390	11,910	11,300	29,370	160		
東北運輸局	2,303,340	788,410	218,530	1,066,700	161,780	15,190	27,110	7,760	7,420	7,910	3,570	0		
関東運輸局	7,213,420	1,090,670	1,135,380	2,982,830	1,547,980	162,730	774,470	46,520	72,700	245,270	395,060	620		
北陸信越運輸局	2,025,340	804,920	259,630	686,480	167,760	43,200	106,990	29,060	20,190	24,370	32,790	50		
中部運輸局	3,163,000	906,360	614,760	1,076,280	304,490	130,120	188,000	31,170	47,810	48,480	59,130	500		
近畿運輸局	4,144,620	762,240	400,860	1,603,010	1,049,590	118,960	552,170	32,600	35,940	165,390	279,940	240		
中国運輸局	1,487,810	362,970	103,530	744,140	171,800	11,770	44,100	9,460	1,940	13,230	16,370	20		
四国運輸局	787,700	222,470	76,140	370,210	80,730	9,320	15,760	4,720	2,190	4,190	4,140	220		
九州運輸局	2,927,840	665,470	486,760	1,314,670	299,740	54,960	178,380	23,830	72,790	45,790	32,740	210		
沖縄総合事務局	937,040	48,770	430,150	219,470	144,670	4,290	64,690	220	37,070	14,450	11,790	0		

1) 宿泊施設タイプ不詳及び簡易宿所を含む。

2) 長野県は北陸信越運輸局、福井県は中部運輸局に含まれる。

第5表 年、月(12区分及び四半期)、施設所在地(47区分及び四半期)、施設所在地(47区分及び四半期)、宿泊施設タイプ(5区分)別実宿泊者数(続き) (人)

施設所在地(47区分及び運輸局等)	宿泊施設タイプ(5区分)					宿泊施設タイプ(5区分)					
	旅館	リゾートホテル	ビジネスホテル	シティホテル	会社・団体の宿泊所	うち外国人実宿泊者数 ¹⁾	旅館	リゾートホテル	ビジネスホテル	シティホテル	会社・団体の宿泊所
平成25年5月	28,998,230	4,208,310	11,098,180	4,469,140	626,910	1,792,510	194,280	301,980	503,450	740,450	1,910
北海道	488,040	227,970	631,610	413,740	11,620	144,610	57,150	22,230	18,570	45,160	210
青森県	371,870	30,440	204,040	27,730	60	4,280	810	680	1,620	360	10
岩手県	362,760	71,910	881,300	39,400	1,020	3,560	810	1,830	540	130	0
宮城県	745,500	66,880	361,820	63,350	1,870	6,140	570	1,600	2,710	1,270	0
秋田県	248,600	97,180	104,230	19,730	970	1,770	680	80	750	270	0
山形県	362,470	178,920	10,480	15,270	3,810	1,330	520	540	540	170	0
福島県	605,010	242,870	256,210	15,160	8,720	2,860	260	530	1,880	160	0
茨城県	275,410	12,880	144,910	29,620	4,730	3,120	220	10	1,580	1,360	10
栃木県	707,110	147,590	212,740	16,510	17,290	13,940	1,740	1,510	7,530	910	0
群馬県	637,970	362,320	152,940	13,270	11,460	6,390	2,430	2,440	1,220	310	0
埼玉県	236,260	14,910	153,320	30,070	1,360	4,080	170	420	2,570	920	0
千葉県	1,269,790	95,670	626,020	221,260	16,810	127,890	590	12,150	23,870	91,260	10
東京都	2,921,250	42,260	1,554,070	1,070,890	32,080	397,350	7,740	5,270	152,860	221,300	240
神奈川県	1,063,270	154,270	390,230	197,730	82,770	59,410	5,400	6,300	21,100	25,500	240
新潟県	557,750	250,670	197,100	43,810	4,060	4,900	1,040	570	1,390	1,530	0
富山県	257,550	26,220	99,580	29,010	7,930	22,870	3,040	6,610	4,770	8,130	20
石川県	515,800	199,660	96,480	64,680	5,540	37,560	6,960	1,590	12,630	16,140	0
福井県	223,220	101,630	111,880	12,770	5,880	2,170	380	80	690	80	0
山梨県	491,190	237,890	116,580	7,840	8,130	45,920	11,120	31,870	2,700	120	10
長野県	1,136,710	494,260	244,850	46,100	41,360	36,740	15,320	14,350	3,760	2,840	0
岐阜県	412,880	180,880	73,940	13,630	11,980	45,580	16,430	19,620	5,860	3,190	0
静岡県	1,328,910	419,920	307,470	66,940	77,350	33,770	5,480	16,230	5,130	6,320	150
愛知県	878,380	126,550	455,350	189,700	21,530	65,390	750	240	29,710	34,460	50
三重県	567,800	192,160	159,210	23,090	38,720	6,770	1,020	3,170	1,710	580	0
滋賀県	290,420	56,260	102,500	19,760	10,400	8,470	3,990	3,990	1,130	2,240	0
京都府	1,255,950	280,400	449,540	312,080	74,360	135,060	7,900	3,790	46,750	62,510	30
大阪府	1,355,270	24,940	703,980	497,630	10,200	222,750	820	15,620	71,400	132,310	0
兵庫県	803,540	228,230	130,790	164,300	20,870	30,380	2,410	3,470	4,110	19,950	230
奈良県	216,660	79,460	44,770	37,740	810	10,850	320	440	1,330	970	0
和歌山県	296,210	202,890	37,740	8,440	6,330	13,580	8,970	3,600	380	550	80
鳥取県	235,250	102,810	100,040	12,790	1,390	3,270	1,570	290	1,570	290	-
徳島県	242,290	106,400	106,890	12,810	1,360	1,230	460	0	660	80	0
高松県	376,240	63,350	192,800	48,570	2,300	5,170	500	530	2,060	1,880	0
岡山県	552,170	84,590	282,130	91,460	6,310	18,990	2,520	870	5,140	7,590	20
広島県	281,520	93,170	144,580	20,970	890	3,440	1,660	90	1,420	250	10
山口県	146,990	44,640	65,780	7,520	1,510	1,740	850	80	330	320	70
徳島県	247,060	64,340	116,150	26,030	800	6,540	1,640	1,650	2,420	830	0
香川県	247,110	76,690	110,270	32,550	6,550	3,910	890	10	1,120	1,640	200
愛媛県	213,570	56,530	99,180	21,620	580	1,310	470	300	360	60	0
高知県	918,640	63,390	76,940	165,060	15,170	58,220	730	15,650	22,310	19,260	250
福岡県	186,220	78,320	69,250	9,740	610	3,720	1,430	320	1,500	460	0
佐賀県	545,210	133,960	170,550	57,080	11,070	26,950	2,680	9,760	8,530	3,650	10
長崎県	527,370	179,380	187,200	34,730	4,520	31,400	5,490	21,870	2,760	1,170	0
熊本県	468,080	170,250	120,490	14,390	13,720	29,030	6,930	17,210	3,470	270	0
大分県	234,310	44,480	125,380	17,860	-	3,990	160	2,330	570	910	-
宮崎県	500,340	140,540	237,180	53,290	6,160	12,550	2,850	3,870	2,880	2,970	0
鹿児島県	878,670	45,260	384,470	131,460	6,270	81,780	19,970	46,870	15,990	17,850	0
沖縄県	1,801,670	227,970	631,610	413,740	11,620	144,610	57,150	22,230	18,570	45,160	210
北海道運輸局	2,696,210	994,200	2,636,130	1,157,880	16,440	19,950	4,640	4,740	8,040	2,340	10
東北運輸局	7,602,260	1,287,400	2,989,100	1,587,180	174,640	658,100	29,400	59,950	213,360	341,670	520
関東運輸局	2,467,820	1,035,310	341,690	183,030	58,890	102,060	26,360	23,120	22,550	28,640	20
中部運輸局	3,411,200	1,021,140	627,930	306,120	153,450	431,480	24,700	39,640	43,110	44,640	200
近畿運輸局	4,218,050	871,880	382,100	1,135,410	132,060	152,470	21,470	32,910	124,740	218,520	380
中国運輸局	1,687,470	450,330	125,650	186,590	10,850	32,090	6,540	1,490	10,850	10,100	30
四国運輸局	854,720	242,200	391,390	87,720	9,440	13,500	3,850	2,040	4,230	270	0
九州運輸局	3,380,170	810,320	541,920	1,475,470	51,250	165,850	19,970	71,010	42,020	28,690	260
沖縄総合事務局	878,670	45,260	384,470	131,460	6,270	81,780	19,970	46,870	15,990	17,850	0

1) 宿泊施設タイプ不詳及び簡易宿所を含む。
2) 長野県は北陸信越運輸局、福井県は中部運輸局に含まれる。

第5表 年、月（12区分及び四半期）、施設所在地（47区分及び運輸局等）、宿泊施設タイプ（5区分）別実宿泊者数（続き）（人）

施設所在地(47区分 及び運輸局等)	宿泊施設タイプ(5区分)							宿泊施設タイプ(5区分)						
	実宿泊者数 1)	旅館	リゾート ホテル	ビジネス ホテル	シティ ホテル	会社・団体の 宿泊所	うち外国人 実宿泊者数 1)	旅館	リゾート ホテル	ビジネス ホテル	シティ ホテル	会社・団体の 宿泊所		
平成25年6月	26,291,010	6,360,920	3,814,250	10,306,430	4,176,270	536,930	1,803,090	175,540	303,230	513,860	762,180	2,000		
北海道	2,119,780	601,560	295,610	695,020	470,500	14,070	178,230	69,110	32,210	21,310	51,700	160		
青森県	335,130	96,170	28,160	180,500	23,980	30	3,530	1,440	920	1,030	360	0		
岩手県	337,680	147,600	59,520	85,340	38,860	820	3,020	630	1,520	2,180	360	0		
宮城県	724,170	228,820	71,570	337,990	59,660	1,390	4,470	4,900	2,180	2,180	970	0		
秋田県	235,920	104,150	15,640	104,150	1,300	2,210	800	1,200	1,050	220	0	0		
山形県	386,820	191,480	12,010	148,240	15,500	3,480	1,080	360	90	410	130	0		
福島県	627,800	248,190	68,940	250,000	14,950	7,250	3,530	120	650	2,190	60	60		
茨城県	252,010	67,500	11,330	136,820	26,890	3,720	3,510	80	10	2,250	1,170	10		
栃木県	628,580	276,870	119,690	187,190	15,210	13,830	13,200	1,610	1,080	7,440	1,310	0		
群馬県	572,110	325,720	171,580	135,460	11,460	12,930	4,090	1,220	1,640	1,000	230	0		
埼玉県	210,410	18,070	10,950	145,660	860	860	3,680	280	280	2,580	780	0		
千葉県	1,205,260	75,560	609,710	274,260	216,600	13,720	146,180	1,160	16,360	31,580	97,010	70		
東京都	2,828,940	38,220	39,650	1,525,950	1,024,690	30,130	405,460	8,080	6,110	158,440	225,080	300		
神奈川県	962,910	135,860	174,520	371,260	184,100	71,840	57,760	4,380	5,600	22,110	25,200	90		
新潟県	513,180	231,730	42,260	184,850	41,210	4,070	4,310	530	160	1,700	1,410	0		
富山県	220,990	75,160	18,250	87,150	22,840	10,290	11,330	1,020	3,220	2,640	4,080	20		
石川県	448,540	186,760	20,730	169,960	50,000	4,860	23,560	3,030	150	11,750	8,500	0		
福井県	88,930	8,030	10,280	75,510	6,360	7,400	2,560	1,650	300	510	100	0		
山梨県	412,090	194,830	96,640	85,150	6,360	6,780	43,940	9,220	30,490	3,590	160	0		
長野県	969,980	425,080	197,160	227,410	38,780	33,640	10,090	7,460	2,300	2,300	1,240	40		
岐阜県	354,300	150,870	61,080	115,050	10,960	11,660	24,880	8,200	10,170	4,230	2,100	20		
静岡県	1,128,730	356,710	338,730	271,240	58,920	65,450	31,570	4,660	17,080	4,320	4,890	270		
愛知県	812,290	107,770	29,380	428,410	180,380	22,670	64,500	550	210	31,450	31,840	340		
三重県	449,210	151,540	100,750	143,250	22,360	22,670	6,330	680	2,900	2,110	630	0		
滋賀県	235,670	47,710	56,520	82,650	16,220	15,900	4,910	1,090	1,710	850	1,230	0		
京都府	1,061,530	240,150	61,090	366,250	264,460	74,660	132,640	6,540	3,330	39,630	68,400	20		
大阪府	1,276,900	22,810	47,850	673,760	471,690	8,590	249,140	1,010	20,190	76,940	148,200	0		
兵庫県	705,300	202,200	110,040	199,900	145,450	17,020	30,540	1,700	3,700	3,810	21,120	40		
奈良県	154,020	57,530	5,190	36,580	27,240	690	8,260	240	350	1,100	1,490	0		
和歌山県	240,710	160,810	34,350	29,600	7,560	4,550	14,980	8,500	5,450	2,300	350	120		
鳥取県	197,300	84,760	560	86,220	10,930	-	4,290	1,820	0	580	140	-		
徳島県	215,700	95,240	1,290	95,200	10,630	1,180	890	240	610	610	20	0		
岡山県	318,860	51,530	28,450	177,050	40,610	1,640	4,690	710	190	1,790	1,950	0		
広島県	463,790	63,680	49,640	230,800	80,070	4,960	15,870	1,740	670	4,230	7,160	20		
山口県	247,880	72,300	10,380	137,710	18,270	850	2,640	1,180	180	890	390	0		
徳島県	119,380	32,360	15,650	59,980	6,900	900	1,250	640	130	200	180	60		
香川県	192,810	46,290	30,310	93,150	20,090	410	5,060	1,240	1,320	1,520	980	0		
愛媛県	184,480	55,690	1,980	86,850	26,620	5,060	2,700	470	0	650	1,270	220		
高知県	153,930	36,090	11,690	79,320	16,340	510	1,440	270	330	710	120	0		
福岡県	787,830	44,070	57,200	494,360	141,520	9,050	50,820	940	10,470	22,250	17,030	120		
佐賀県	139,830	54,260	10,130	63,570	8,140	630	5,150	1,290	30	3,370	460	0		
長崎県	370,730	81,790	73,580	144,640	40,110	4,640	21,540	2,930	7,830	5,840	2,580	0		
熊本県	394,270	120,730	72,020	157,060	28,090	3,580	36,920	4,650	27,350	2,730	2,030	10		
大分県	363,230	122,540	99,740	112,870	11,590	10,330	23,360	5,460	14,020	2,810	110	0		
宮崎県	192,850	31,790	32,460	110,170	14,770	-	7,120	160	4,660	550	1,700	-		
鹿児島県	39,300	89,300	33,650	199,970	43,810	4,910	12,220	3,340	2,870	2,620	3,260	0		
沖縄県	963,400	39,210	468,620	222,990	132,640	4,840	102,430	250	58,900	19,410	22,760	0		
運輸局等(再掲) 2)														
北海道運輸局	2,119,780	601,560	295,610	695,020	470,500	14,070	178,230	69,110	32,210	21,310	51,700	160		
東北運輸局	2,647,510	999,350	255,830	1,106,220	172,290	14,270	17,850	3,840	4,140	7,180	1,860	60		
関東運輸局	7,072,310	1,132,630	1,134,070	2,861,730	1,514,010	153,790	677,810	25,790	61,560	228,990	350,940	470		
北陸信越運輸局	2,152,690	918,740	278,400	669,370	152,830	52,870	60,520	14,670	10,990	18,390	15,220	50		
中部運輸局	2,939,060	855,820	537,970	1,033,460	282,900	127,020	129,840	15,730	30,650	42,620	39,550	650		
近畿運輸局	3,674,130	731,210	315,040	1,388,740	932,610	121,410	440,470	19,070	34,710	122,910	240,790	200		
中国運輸局	1,443,530	367,510	90,310	726,980	160,510	8,640	28,380	5,700	1,040	9,810	9,650	20		
四国運輸局	650,600	170,430	59,620	319,300	69,950	6,880	10,440	2,610	1,790	3,080	2,550	280		
九州運輸局	2,628,010	544,470	378,780	1,282,620	288,020	33,140	157,120	18,780	67,240	40,170	27,170	120		
沖縄総合事務局	963,400	39,210	468,620	222,990	132,640	4,840	102,430	250	58,900	19,410	22,760	0		

1) 宿泊施設タイプ不詳及び簡易宿務所を含む。
2) 長野県は北陸信越運輸局、福井県は中部運輸局に含まれる。

第5表 年、月(12区分及び四半期)、施設所在地(47区分及び運搬局等)、宿泊施設タイプ(5区分)別実宿泊者数(続き) (人)

施設所在地(47区分及び運搬局等)	宿泊施設タイプ(5区分)						宿泊施設タイプ(5区分)					
	実宿泊者数 1)	旅館	リゾート ホテル	ビジネス ホテル	シティ ホテル	会社・団体の 宿泊所	うち外国人 実宿泊者数 1)	旅館	リゾート ホテル	ビジネス ホテル	シティ ホテル	会社・団体の 宿泊所
平成25年7～9月 計	101,025,300	24,777,170	16,297,760	37,529,470	13,947,900	2,372,040	5,796,630	621,450	890,670	1,690,720	2,381,300	14,310
北海道	8,170,890	2,267,960	1,257,760	2,717,870	1,647,200	58,230	795,800	265,600	173,770	113,140	222,840	1,400
青森県	1,224,150	354,000	94,020	675,410	474,590	240	10,890	4,250	1,500	4,220	820	0
岩手県	1,293,570	513,630	264,650	322,330	139,860	3,360	8,750	1,460	4,230	1,290	1,120	0
宮城県	2,322,710	643,930	1,856,440	1,186,210	187,010	6,470	21,290	10,070	2,750	14,990	2,260	0
秋田県	835,940	283,750	62,170	375,570	75,620	2,310	5,690	2,420	670	1,620	700	0
山形県	1,313,550	422,430	92,140	445,290	55,690	11,720	6,040	1,740	120	2,500	1,140	0
福島県	2,392,120	792,640	520,050	838,690	37,140	37,140	5,200	3,150	1,200	3,150	170	70
茨城県	1,008,840	314,730	62,430	513,480	81,800	12,480	10,860	680	30	5,380	4,790	0
栃木県	2,280,290	948,590	612,030	497,370	48,080	59,420	30,250	6,790	4,330	6,520	3,450	30
群馬県	2,193,550	1,158,800	373,990	487,600	41,650	49,860	14,600	6,790	4,330	4,340	690	0
埼玉県	795,250	51,600	51,600	496,510	83,080	3,540	8,370	370	1,610	8,370	1,920	0
千葉県	4,485,950	465,250	2,235,090	916,600	692,450	83,890	498,440	840	59,390	136,740	301,190	100
東京都	9,413,970	133,880	112,930	5,221,030	3,177,400	97,540	1,214,070	22,290	7,580	472,380	676,020	850
神奈川県	3,559,100	529,410	639,210	1,343,000	673,550	248,070	204,510	18,690	18,310	72,560	86,000	6,000
新潟県	2,113,490	1,035,750	177,750	659,120	150,070	18,640	14,200	2,960	770	4,750	4,920	0
富山県	921,820	297,890	79,380	777,010	79,380	21,850	26,210	3,530	5,640	5,860	10,060	100
石川県	1,751,800	665,770	115,020	727,090	155,150	16,430	45,750	14,230	520	12,800	17,470	50
福井県	843,500	431,470	53,370	275,820	32,840	16,660	4,540	810	240	3,060	410	0
山梨県	2,008,980	864,470	405,290	366,730	16,390	44,680	115,080	30,110	74,260	5,030	750	10
長野県	4,649,410	1,639,030	1,202,680	903,630	130,890	230,430	65,860	20,530	26,520	9,460	4,340	90
岐阜県	1,458,890	616,580	268,980	435,380	46,490	46,490	73,520	27,860	20,820	14,650	8,380	50
静岡県	4,725,730	1,588,720	1,363,180	1,074,340	229,600	246,030	135,250	26,120	62,200	17,290	26,480	350
愛知県	2,991,610	484,610	142,310	1,497,170	614,540	73,080	210,540	2,160	3,360	86,930	117,500	170
三重県	2,384,330	790,450	418,990	833,160	58,070	216,920	20,930	3,730	5,180	11,970	1,210	230
滋賀県	988,930	184,720	245,360	303,000	128,850	62,850	26,360	1,480	6,330	3,730	3,730	320
京都府	3,375,300	610,810	165,900	1,173,700	909,470	270,960	394,200	33,680	10,180	94,610	207,230	90
大阪府	4,567,560	97,930	118,250	2,442,280	1,563,750	32,590	763,070	3,350	16,210	299,720	423,610	0
兵庫県	2,793,220	828,910	473,220	816,320	438,400	74,110	90,700	5,690	7,330	17,820	58,920	190
奈良県	503,160	189,050	28,590	100,850	77,120	3,210	25,360	1,580	3,820	2,420	5,580	30
和歌山県	1,215,920	774,770	228,070	108,400	36,430	31,390	46,530	28,970	11,590	4,110	1,470	350
鳥取県	814,430	7,410	334,220	45,940	4,880	10,500	10,500	3,730	50	4,620	2,000	-
島根県	1,181,060	389,560	3,070	308,450	46,810	4,880	5,030	2,040	0	2,230	430	20
岡山県	1,167,850	196,090	127,600	621,510	136,220	5,030	18,750	2,890	2,090	7,570	6,100	20
広島県	1,727,440	244,620	184,370	846,080	297,150	20,040	74,690	12,850	4,680	23,640	22,780	80
山口県	934,580	320,980	56,200	464,340	37,750	510	10,250	4,840	320	4,310	480	20
徳島県	547,120	136,200	41,560	267,800	46,810	35,790	9,850	3,220	40	3,200	1,340	1,710
香川県	844,840	206,510	211,410	314,640	93,040	2,160	20,290	3,890	5,550	7,520	3,330	0
愛媛県	819,790	196,830	30,620	372,420	81,970	20,420	10,630	1,790	1,150	2,400	4,210	870
高知県	704,600	196,830	44,600	298,050	67,040	6,540	3,280	1,090	100	1,300	620	0
福岡県	3,011,300	182,910	195,060	1,827,280	465,780	52,040	164,250	1,740	35,690	73,970	51,970	400
佐賀県	542,090	193,630	64,480	233,380	18,440	1,910	11,030	2,620	2,070	5,200	1,060	0
長崎県	1,600,450	302,130	430,550	544,980	142,290	35,730	96,950	6,530	55,160	18,320	9,090	90
熊本県	1,667,660	483,950	311,090	569,350	126,500	17,350	95,610	12,000	59,980	10,460	12,080	100
大分県	1,465,370	499,370	428,110	426,800	46,130	55,000	60,260	16,550	35,690	5,990	860	0
宮崎県	1,768,180	128,470	195,080	380,930	49,320	-	22,890	850	16,600	10,100	3,490	-
鹿児島県	1,495,670	394,340	179,650	712,420	161,340	17,910	35,080	7,950	7,390	10,100	9,570	0
沖縄県	3,512,340	54,370	1,737,220	875,780	396,140	16,200	250,290	930	128,760	66,720	46,050	520
運搬局等(再掲) 2)												
北海道運搬局	8,170,890	2,267,960	1,257,760	2,717,870	1,647,200	58,230	795,800	265,600	173,770	113,140	222,840	1,400
東北運搬局	9,382,030	3,210,380	1,218,680	3,843,500	575,990	61,240	57,860	11,310	10,470	27,780	6,220	70
関東運搬局	25,745,940	4,510,770	4,492,570	9,842,330	4,815,280	599,470	2,100,340	84,400	170,430	711,320	1,074,800	6,990
北陸信越運搬局	9,436,520	3,638,440	1,975,290	2,666,860	515,480	287,360	152,010	41,250	33,460	32,860	36,790	240
中部運搬局	12,404,060	3,911,830	2,246,830	4,115,870	981,540	444,780	59,040	59,040	91,800	133,900	153,970	800
近畿運搬局	13,444,100	2,686,190	1,258,570	4,944,540	3,154,030	495,110	1,346,210	74,750	55,450	422,400	711,230	980
中国運搬局	5,462,360	1,529,120	378,640	2,574,590	563,870	30,460	119,220	26,350	7,140	42,370	31,790	130
四国運搬局	2,916,350	783,350	328,180	1,252,910	288,860	64,910	44,050	9,990	6,840	14,420	9,500	2,580
九州運搬局	10,550,720	2,184,790	1,804,020	4,695,230	1,009,800	179,930	486,070	47,830	212,570	125,820	88,110	600
沖縄総合事務局	3,512,340	54,370	1,737,220	875,780	396,140	16,200	250,290	930	128,760	66,720	46,050	520

1) 宿泊施設タイプ不詳及び備考欄を含まず。
2) 長野県は北陸信越運搬局、福井県は中部運搬局に含まれる。

第5表 年、月(12区分及び四半期)、施設所在地(47区分及び運搬局等)、宿泊施設タイプ(5区分)別実宿泊者数(続き) (人)

施設所在地(47区分 及び運搬局等)	実宿泊者数 ¹⁾					宿泊施設タイプ(5区分)					宿泊施設タイプ(5区分)				
	旅館	リゾート ホテル	ビジネス ホテル	シティ ホテル	会社・団体の 宿泊所	うち外国人 実宿泊者数 ¹⁾	旅館	リゾート ホテル	ビジネス ホテル	シティ ホテル	会社・団体の 宿泊所	シティア ホテル	ビジネス ホテル	リゾート ホテル	会社・団体の 宿泊所
平成25年7月	30,777	4,787	11,884	4,366	724	2,123	236	607	607	860	341	607	341	860	4,280
北海道	2,641	403	888	528	17	331	111	48	92	111	68	48	68	92	610
青森県	377	27	210	292	80	3,620	1,360	1,310	410	230	690	1,310	230	410	0
岩手県	382	70	100	43	1,040	2,740	510	2,740	370	0	1,250	4,880	710	0	0
宮城県	690	51	355	7,070	2,300	7,070	410	960	620	230	320	620	230	0	0
秋田県	254	18	117	23,880	640	2,130	790	320	640	20	770	180	0	0	0
山形県	423	30	30	17,820	2,940	1,420	290	20	80	1,130	240	0	0	0	0
福島県	729	152	267	15,280	1,690	1,690	90	240	0	2,290	1,700	0	0	0	0
茨城県	298	17	160	26,020	4,130	4,130	140	0	0	2,260	1,250	0	0	0	0
栃木県	698	157	157	15,760	15,670	10,590	2,450	1,150	2,260	1,250	220	0	0	0	0
群馬県	642	105	150	13,190	15,100	4,200	1,410	1,250	3,080	700	0	0	0	0	0
埼玉県	251	13,800	26,620	2,6620	1,090	4,530	90	650	104,500	104,500	60	0	0	0	0
千葉県	1,412	705	298	229,660	24,140	176,840	320	26,540	45,390	176,360	242,290	300	0	0	0
東京都	3,053	39	1,718	1,020,720	31,090	440,710	7,310	7,310	6,580	7,100	26,750	31,450	1,930	0	0
神奈川県	1,074	149	424	207,530	71,340	74,290	6,580	240	1,650	2,110	3,510	0	0	0	0
新潟県	634	50	207	45,790	4,860	5,100	1,060	1,120	1,780	1,780	0	0	0	0	0
富山県	265	21	116	23,030	5,000	8,580	1,120	1,880	4,260	5,850	0	0	0	0	0
石川県	510	185	223	46,540	5,940	15,820	5,220	200	180	820	90	0	0	0	0
福井県	251	127	85	6,220	1,300	210	180	0	0	0	0	0	0	0	0
山梨県	582	236	103	10,000	10,810	44,190	12,650	27,300	1,860	350	0	0	0	0	0
長野県	1,327	341	290	41,310	57,570	22,740	6,480	9,340	3,150	2,900	70	0	0	0	0
岐阜県	425	75	136	13,660	14,350	25,000	10,060	7,320	4,280	2,390	5,000	0	0	0	0
静岡県	1,344	375	328	67,960	73,100	47,750	10,060	22,140	5,470	8,930	170	0	0	0	0
愛知県	925	41	474	194,760	23,170	73,280	1,010	1,440	31,180	39,510	90	0	0	0	0
三重県	704	112	260	7,530	69,420	6,870	580	1,870	3,890	400	50	0	0	0	0
滋賀県	51,110	69	91	38,560	17,770	9,510	470	2,170	1,330	5,380	7,750	20	0	0	0
京都府	1,052	60	362	102,930	102,930	134,910	10,870	3,700	30,240	107,920	154,260	0	0	0	0
大阪府	1,443	27	493	493,850	10,340	277,870	1,010	8,270	2,950	5,680	23,090	50	0	0	0
兵庫県	845	134	251	134,920	23,770	33,670	2,350	2,490	980	610	2,010	0	0	0	0
奈良県	150	7	27	21,310	670	7,870	470	0	0	0	0	0	0	0	0
和歌山県	361	70	33	11,410	9,170	16,670	10,270	4,040	1,550	660	160	0	0	0	0
鳥取県	239	1	105	105,170	-	3,220	1,820	20	1,110	570	-	0	0	0	0
島根県	252	780	97	13,270	1,750	1,880	840	0	700	130	10	0	0	0	0
岡山県	340	30	193	39,180	1,570	6,080	780	870	2,280	2,150	10	0	0	0	0
広島県	514	50	258	50,500	8,460	25,290	3,560	2,110	8,020	8,320	10	0	0	0	0
山口県	288	89	150	11,570	460	4,350	2,480	190	1,420	180	10	0	0	0	0
徳島県	161	12	81	15,470	10,210	2,580	920	20	1,080	450	20	0	0	0	0
香川県	53	60	89	25,610	560	5,540	1,440	1,890	1,460	760	0	0	0	0	0
愛媛県	65	7	123	26,060	5,940	3,370	660	480	870	1,160	160	0	0	0	0
高知県	193	51	84	19,260	1,470	1,240	410	40	560	210	0	0	0	0	0
福岡県	931	57	588	143,580	15,710	60,980	810	14,250	27,480	18,050	300	0	0	0	0
佐賀県	168	18	77	5,790	620	4,070	890	1,240	1,770	170	0	0	0	0	0
長崎県	473	89	165	39,500	12,380	38,340	2,320	23,710	6,180	3,420	10	0	0	0	0
熊本県	463	131	167	38,270	5,220	36,260	3,930	23,220	3,730	5,160	50	0	0	0	0
大分県	432	139	137	137,620	15,850	22,290	6,060	12,830	2,260	270	0	0	0	0	0
宮崎県	37	37	124	25,610	-	7,060	360	4,810	490	1,400	0	0	0	0	0
鹿児島県	446	106	47	48,130	4,880	12,760	2,540	2,770	3,900	3,430	0	0	0	0	0
沖縄県	1,135	549	282	117,860	5,000	91,140	330	48,440	22,670	16,760	140	0	0	0	0
運搬局等(再掲) 2)	2,641	403	888	528	17	331	111	48	92	111	68	48	68	92	610
北海道運輸局	2,858	954	1,196	1,805	18,790	18,670	3,460	3,480	9,080	1,840	0	0	0	0	0
東北運輸局	7,975	1,274	3,177	1,544	173,510	759,480	30,940	66,570	259,310	382,460	2,290	0	0	0	0
関東運輸局	2,739	1,026	441	838	73,370	52,240	13,880	10,840	10,840	12,980	70	0	0	0	0
北陸信越運輸局	3,652	1,091	618	3,490	186,250	154,200	21,920	32,950	45,640	51,320	310	0	0	0	0
中部運輸局	4,142	786	1,541	975,570	164,640	480,500	25,430	216,500	147,320	256,150	300	0	0	0	0
近畿運輸局	1,635	432	432	432,060	167,810	40,820	9,170	12,250	11,350	11,350	30	0	0	0	0
中国運輸局	841	206	378	86,410	18,180	12,730	3,420	2,430	3,970	2,580	180	0	0	0	0
四国運輸局	3,155	613	1,490	304,940	54,660	181,750	16,920	82,820	45,810	31,910	360	0	0	0	0
九州運輸局	1,135	18,880	282	117,860	5,000	91,140	330	48,440	22,670	16,760	140	0	0	0	0
沖縄総合事務局															

1) 宿泊施設タイプ不詳及び備考欄を含まず。
2) 長野県は北陸信越運輸局、福井県は中部運輸局に含まれる。

第5表 年、月(12区分及び四半期)、施設所在地(47区分及び四半期)、施設所在地(47区分及び四半期)、宿泊施設タイプ(5区分)別外国人実宿泊者数(続き) (人)

施設所在地(47区分及び運輸局等)	宿泊施設タイプ(5区分)							宿泊施設タイプ(5区分)						
	実宿泊者数 1)	旅館	リゾート ホテル	ビジネス ホテル	シティ ホテル	会社・団体の 宿泊所	うち外国人 実宿泊者数 1)	旅館	リゾート ホテル	ビジネス ホテル	シティ ホテル	会社・団体の 宿泊所		
平成25年8月	40,682,430	10,819,180	6,962,930	13,808,790	5,258,720	1,070,460	1,969,660	212,680	282,510	595,170	803,810	6,710		
北海道	3,045,970	848,160	497,290	978,270	604,440	24,550	273,150	88,160	59,200	40,130	78,710	410		
青森県	474,930	141,540	38,380	254,930	29,440	100	3,870	1,240	390	1,890	360	0		
岩手県	528,800	211,990	124,320	116,890	51,830	1,190	3,120	470	1,410	560	310	0		
宮城県	891,290	252,590	81,340	438,420	69,570	2,440	8,320	320	930	6,170	840	0		
秋田県	331,950	120,700	26,230	141,890	29,430	1,060	1,780	690	240	670	180	0		
山形県	529,520	259,280	38,690	166,210	21,840	5,370	2,650	760	890	800	730	0		
福島県	690,320	337,790	216,620	309,080	14,750	17,100	1,940	70	630	1,100	30	70		
茨城県	415,390	155,750	26,820	186,400	31,050	4,830	3,300	80	0	1,520	1,700	0		
栃木県	971,160	406,210	280,280	185,080	17,480	29,250	10,460	2,280	1,600	2,150	1,090	20		
群馬県	928,970	490,610	171,970	184,080	15,090	23,700	4,930	1,770	1,590	1,380	190	0		
埼玉県	310,760	47,960	26,160	30,050	1,800	1,800	4,110	140	540	2,790	440	0		
千葉県	1,764,820	232,270	854,990	332,650	254,460	40,820	169,940	290	14,970	48,460	106,200	20		
東京都	3,361,900	54,030	48,400	1,807,320	1,164,350	33,790	411,420	7,890	2,590	165,080	223,170	270		
神奈川県	1,408,310	221,360	270,190	495,130	260,540	112,730	62,120	6,200	4,980	22,520	25,080	2,650		
新潟県	916,090	470,110	86,010	249,780	59,710	8,380	4,640	990	340	1,790	1,310	0		
富山県	129,050	33,280	33,280	138,340	29,960	10,490	8,960	930	1,820	2,320	3,430	30		
石川県	721,780	300,580	56,760	266,400	60,140	7,340	15,560	4,890	210	4,610	5,570	50		
福井県	395,780	222,140	27,770	160,520	14,170	6,230	1,260	270	60	830	70	0		
山梨県	915,600	404,430	173,040	157,770	6,540	21,670	38,850	9,230	25,070	1,810	300	0		
長野県	2,084,890	751,750	552,500	339,570	48,690	114,890	23,530	9,000	3,100	3,100	1,690	0		
岐阜県	605,320	263,740	116,130	164,360	18,110	19,350	24,480	9,550	6,550	5,350	2,540	20		
静岡県	2,153,780	771,540	639,310	425,340	94,600	115,070	49,720	8,760	21,520	7,300	10,930	80		
愛知県	1,167,860	234,880	64,430	334,480	229,650	30,860	69,700	470	650	28,060	40,240	40		
三重県	1,045,590	362,130	197,160	322,630	23,090	104,660	5,970	510	1,110	3,860	360	30		
滋賀県	424,450	83,200	107,950	116,040	54,090	7,400	7,400	670	1,390	1,140	160	0		
京都府	1,294,360	233,270	63,440	429,130	345,030	111,440	136,310	13,320	3,100	32,950	71,580	60		
大阪府	1,709,420	44,400	44,240	905,300	584,140	13,310	259,230	940	3,570	106,020	141,220	0		
兵庫県	1,180,820	371,580	211,230	307,900	175,850	34,980	30,290	1,650	2,120	6,370	19,340	100		
奈良県	210,660	77,230	11,910	39,270	31,460	1,620	10,070	650	1,480	840	2,000	30		
和歌山県	553,790	355,150	106,190	44,420	14,100	16,030	14,490	9,460	2,850	1,560	500	90		
鳥取県	337,300	167,400	3,120	122,280	18,770	-	4,090	1,290	20	1,550	1,190	-		
徳島県	317,080	152,150	1,640	112,600	18,510	1,820	2,070	920	0	780	290	0		
高松県	466,790	86,840	65,230	220,330	52,630	2,040	7,910	1,280	950	3,080	2,510	10		
岡山県	680,220	102,230	80,790	318,400	111,950	5,900	25,580	5,660	1,660	8,560	7,340	40		
広島県	381,470	145,540	26,440	171,770	14,840	20	3,150	1,230	80	1,580	130	10		
山口県	226,750	60,670	20,680	103,300	18,170	15,760	5,110	1,550	20	1,200	580	1,670		
徳島県	379,600	98,970	98,860	130,520	41,730	1,060	7,330	1,280	1,520	2,980	1,560	0		
香川県	332,220	106,310	15,500	136,740	30,170	8,630	4,010	700	400	880	1,460	490		
愛媛県	309,570	89,310	22,730	121,140	27,910	2,960	1,290	470	20	420	240	0		
高知県	1,190,440	79,430	83,840	673,240	178,450	23,440	56,000	370	11,900	26,830	16,540	60		
福岡県	2,154,450	81,550	27,610	84,510	6,980	590	3,480	900	2,220	1,530	750	0		
佐賀県	682,460	134,180	190,090	212,280	58,690	15,880	32,180	2,500	17,340	6,820	2,760	70		
長崎県	709,880	204,090	143,260	218,580	50,230	7,670	33,110	4,610	20,500	3,820	3,970	50		
熊本県	597,510	213,020	179,270	158,100	17,980	25,270	18,300	5,130	10,780	2,080	240	0		
大分県	320,220	56,360	99,720	138,660	19,350	-	9,490	250	7,120	700	1,430	-		
宮崎県	594,270	167,140	79,360	260,730	63,510	9,560	12,100	2,690	2,380	3,590	3,190	0		
鹿児島県	1,264,990	18,120	631,550	310,520	145,270	6,020	82,890	260	38,980	25,550	15,490	200		
沖縄県	1,264,990	18,120	631,550	310,520	145,270	6,020	82,890	260	38,980	25,550	15,490	200		
運輸局等(再掲) 2)														
北海道運輸局	3,045,970	848,160	497,290	978,270	604,440	24,550	273,150	88,160	59,200	40,130	78,710	410		
東北運輸局	3,716,780	1,323,880	525,590	1,427,430	272,840	27,270	216,680	3,530	3,660	11,270	2,450	70		
関東運輸局	10,076,900	2,012,610	1,851,850	3,519,870	1,779,550	268,590	705,120	27,880	51,340	245,710	358,160	2,950		
北陸信越運輸局	4,094,750	1,651,490	728,580	994,090	198,560	141,080	52,680	15,800	10,050	11,830	12,000	80		
中部運輸局	5,368,320	1,854,440	1,044,880	1,553,310	379,620	276,160	151,130	19,550	29,880	45,410	54,130	170		
近畿運輸局	5,373,490	1,164,830	1,204,650	1,842,110	1,204,650	206,190	457,790	26,690	14,490	148,890	238,680	430		
中国運輸局	2,182,850	654,150	177,220	945,380	216,700	9,780	42,810	10,380	2,720	15,550	11,460	50		
四国運輸局	1,248,140	355,720	157,720	491,690	117,970	28,410	17,730	4,000	1,950	5,470	3,850	2,160		
九州運輸局	4,310,220	935,780	803,150	1,746,100	395,180	82,410	164,680	16,440	70,240	45,380	28,890	180		
沖縄総合事務局	1,264,990	18,120	631,550	310,520	145,270	6,020	82,890	260	38,980	25,550	15,490	200		

1) 宿泊施設タイプ不詳及び備考欄を含まず。
2) 長野県は北陸信越運輸局、福井県は中部運輸局に含まれる。

第5表 年、月（12区分及び四半期）、施設所在地（47区分及び四半期）、施設所在地（47区分及び四半期）、宿泊施設タイプ（5区分）別実宿泊者数（続き）（人）

施設所在地(47区分 及び運輸局等)	宿泊施設タイプ(5区分)							宿泊施設タイプ(5区分)							
	旅館	リゾート ホテル	ビジネス ホテル	シティ ホテル	会社・団体の 宿泊所	うち外国人 実宿泊者数 1)	旅館	リゾート ホテル	ビジネス ホテル	シティ ホテル	会社・団体の 宿泊所	シテイ ホテル	ビジネス ホテル	リゾート ホテル	会社・団体の 宿泊所
平成25年9月	29,565,700	4,517,110	11,836,560	4,322,590	577,480	1,703,610	172,100	266,890	488,440	717,200	3,330				
北海道	2,483,770	357,390	831,320	513,950	16,210	190,790	66,230	46,460	24,060	51,190	380				
青森県	371,610	28,490	209,560	22,240	60	3,390	1,660	1,030	280	350	0				
岩手県	381,830	69,550	104,540	44,760	1,130	2,890	480	1,570	360	360	0				
宮城県	740,990	53,070	392,240	60,040	1,730	5,910	860	3,940	700	300	0				
秋田県	249,170	17,590	116,570	22,310	620	1,780	940	110	340	300	0				
山形県	360,360	22,700	134,600	16,040	3,400	1,980	700	840	230	0	0				
福島県	702,390	151,090	261,650	13,210	8,250	1,560	200	340	920	60	0				
茨城県	294,980	17,740	166,190	24,740	3,410	3,440	460	20	1,560	1,390	0				
栃木県	650,310	166,510	155,110	15,440	14,510	9,210	2,070	1,580	2,110	1,110	0				
群馬県	621,680	333,540	153,310	13,370	11,050	5,470	1,460	2,090	1,640	270	0				
埼玉県	232,630	20,670	116,920	26,410	3,890	3,890	420	2,500	770	2,500	0				
千葉県	1,308,190	102,230	674,580	208,330	18,920	151,660	230	17,880	42,890	90,490	30				
東京都	2,998,570	40,670	1,695,160	992,340	32,660	361,940	7,090	2,420	130,940	210,560	280				
神奈川県	1,076,170	158,480	422,970	205,480	63,990	68,100	5,920	6,230	23,280	29,480	1,420				
新潟県	562,500	256,850	202,000	44,570	5,410	4,450	910	200	1,310	1,490	0				
富山県	87,970	24,990	122,260	26,390	6,360	8,670	1,490	1,950	1,760	3,120	70				
石川県	284,020	180,170	236,790	48,470	3,160	14,380	4,130	110	3,920	6,050	0				
福井県	196,000	11,790	83,680	9,080	4,220	1,990	330	0	1,410	250	0				
山梨県	510,560	223,630	110,530	4,880	12,200	32,040	8,220	21,890	1,370	110	10				
長野県	1,236,950	435,140	308,380	273,150	40,880	19,600	5,050	9,590	3,200	1,450	30				
岐阜県	428,240	179,760	134,840	14,720	12,750	24,040	8,260	6,950	5,020	3,450	20				
静岡県	1,227,040	377,780	320,780	67,040	57,870	37,780	7,310	18,550	4,520	6,630	100				
愛知県	897,890	119,430	488,080	190,140	19,060	67,560	680	1,280	27,700	37,760	40				
三重県	694,560	207,100	250,290	17,450	8,090	8,090	1,000	2,190	4,220	440	160				
滋賀県	275,730	50,420	95,560	36,210	16,280	9,450	340	2,770	1,250	5,000	90				
京都府	1,028,080	201,080	381,610	288,920	56,590	122,980	9,490	3,380	31,420	64,890	10				
大阪府	1,414,420	26,450	762,690	485,760	8,940	225,970	1,400	4,370	85,780	128,140	0				
兵庫県	767,300	212,480	257,300	127,620	15,360	26,740	1,700	2,720	5,780	16,500	40				
奈良県	142,170	50,530	33,820	24,350	980	7,420	470	1,360	970	1,570	0				
和歌山県	300,350	194,120	51,020	10,950	6,190	15,370	9,240	4,710	1,000	310	110				
鳥取県	237,890	104,100	106,770	14,470	-	3,190	920	10	1,960	240	-				
徳島県	248,270	650	98,450	15,020	1,310	1,070	290	0	750	20	10				
岡山県	360,950	57,340	207,320	44,410	1,410	4,760	830	270	2,210	1,440	10				
広島県	532,630	78,040	269,140	94,120	5,680	23,810	3,630	910	7,070	7,110	20				
山口県	264,710	86,230	140,720	11,340	30	2,760	1,130	50	1,300	180	10				
徳島県	159,270	38,260	83,110	13,160	9,820	2,160	750	10	920	310	20				
香川県	230,620	54,270	94,370	25,700	540	7,410	1,180	2,140	3,090	1,000	0				
愛媛県	72,140	7,440	112,610	25,750	5,840	3,250	440	270	660	1,890	220				
高知県	201,730	56,050	92,630	19,870	2,110	760	220	40	320	170	0				
福岡県	889,100	50,630	565,850	143,750	12,890	47,270	560	9,540	19,660	17,370	40				
佐賀県	157,980	18,470	71,520	5,670	700	3,490	830	610	1,910	140	0				
長崎県	444,380	78,850	166,930	44,100	7,470	26,420	1,710	14,110	5,320	2,900	10				
熊本県	494,480	148,790	182,800	38,000	4,460	26,240	3,460	16,260	2,900	2,950	0				
大分県	435,300	147,100	131,170	14,440	13,880	19,670	5,350	12,080	1,650	350	0				
宮崎県	209,760	34,200	117,920	14,000	-	6,350	240	4,670	590	670	-				
鹿児島県	454,410	120,450	222,290	49,710	3,470	10,220	2,320	2,240	2,600	2,950	0				
沖縄県	1,111,910	17,360	282,370	133,010	5,190	76,270	340	41,350	18,490	13,800	190				
運輸局等(再掲) 2)															
北海道運輸局	2,483,770	691,190	851,320	513,950	16,210	190,790	66,230	46,460	24,060	51,190	380				
東北運輸局	2,806,360	931,640	1,219,160	178,590	15,180	17,510	4,320	3,330	7,430	11,930	0				
関東運輸局	7,693,090	1,223,350	3,145,350	1,490,990	157,370	635,740	25,590	52,520	206,300	334,170	1,750				
北陸信越運輸局	2,602,700	960,130	834,200	160,310	47,100	47,100	11,980	11,750	10,200	11,800	100				
中部運輸局	3,383,730	965,890	583,490	298,430	136,730	139,460	17,580	28,790	42,860	48,530	310				
近畿運輸局	3,928,040	735,080	1,561,190	973,810	104,280	407,920	22,630	19,310	126,200	216,410	250				
中国運輸局	1,644,440	442,910	824,100	179,360	8,430	35,600	6,790	13,290	13,290	8,990	50				
四国運輸局	826,240	220,720	382,710	78,580	18,320	13,580	2,460	2,460	3,070	3,070	240				
九州運輸局	3,085,410	635,220	1,458,490	309,670	42,860	139,650	14,470	59,510	34,640	27,320	60				
沖縄総合事務局	1,111,910	17,360	555,720	133,010	5,190	76,270	340	41,350	18,490	13,800	190				

1) 宿泊施設タイプ不詳及び簡易宿泊所を含む。
2) 長野県は北陸信越運輸局、福井県は中部運輸局に含まれる。

第5表 年、月（12区分及び四半期）、施設所在地（47区分及び運搬局等）、宿泊施設タイプ（5区分）別実宿泊者数（続き）（人）

施設所在地（47区分及び運搬局等）	宿泊施設タイプ（5区分）							宿泊施設タイプ（5区分）				会社・団体の宿泊所
	実宿泊者数 1)	旅館	リゾート ホテル	ビジネス ホテル	シティ ホテル	会社・団体の 宿泊所	うち外国人 実宿泊者数 1)	旅館	リゾート ホテル	ビジネス ホテル	シティ ホテル	
平成25年11月	30,800,650	7,760,150	4,460,610	12,326,950	4,497,890	597,600	1,817,800	191,240	276,080	560,740	727,630	3,140
北海道	1,602,840	476,340	115,460	652,520	332,560	9,720	148,340	58,430	21,200	20,940	46,630	120
青森県	375,970	17,920	18,900	195,770	30	3,430	3,430	1,870	750	760	340	10
岩手県	770,210	166,550	81,380	83,210	37,800	810	4,500	360	3,250	220	520	0
宮城県	1,244,850	252,990	74,490	359,610	61,360	1,330	6,590	560	3,120	3,120	1,260	0
秋田県	1,000,690	77,610	11,920	93,270	23,710	710	1,870	860	230	470	310	0
山形県	469,680	363,820	186,300	133,770	16,860	2,710	1,980	1,080	50	630	110	0
福島県	1,501,690	652,610	262,750	373,120	16,070	8,580	1,820	140	410	1,120	130	0
茨城県	1,666,310	88,850	25,050	189,580	26,800	3,700	7,850	390	0	6,180	1,290	0
栃木県	1,027,750	743,630	181,170	176,190	18,920	20,860	11,700	5,710	1,710	3,730	540	0
群馬県	779,930	396,920	76,580	156,160	16,860	16,840	8,170	2,050	3,240	2,140	720	0
埼玉県	2,507,740	32,610	15,710	90	830	4,020	4,020	90	260	2,140	1,530	0
千葉県	3,214,830	1,107,780	611,250	265,080	224,390	18,640	131,070	450	6,670	33,470	90,420	40
東京都	11,666,310	36,080	42,050	1,783,400	1,102,790	31,570	427,330	5,990	177,420	177,420	230,960	440
神奈川県	575,310	256,630	43,360	201,270	50,090	4,930	61,910	6,370	7,060	23,170	24,010	560
新潟県	1,027,750	17,790	17,870	97,670	24,130	4,770	9,770	980	230	1,230	2,160	0
富山県	558,630	229,830	39,080	223,310	57,680	14,600	14,600	3,100	610	3,990	6,870	110
石川県	493,910	128,510	16,580	72,290	12,630	4,660	2,770	620	1,170	800	190	0
福井県	1,000,690	238,510	112,080	111,580	9,420	10,740	42,870	11,390	27,210	3,850	340	80
長野県	1,501,690	469,680	203,650	141,450	38,470	32,410	18,850	5,950	7,840	3,300	1,340	50
岐阜県	1,027,750	156,910	51,990	588,030	220,930	84,750	41,450	7,940	15,380	6,520	10,170	220
静岡県	753,710	245,400	132,960	304,100	32,680	30,670	7,750	1,110	3,670	2,360	490	120
三重県	323,240	73,580	80,160	105,370	37,850	13,690	16,420	1,670	7,070	1,540	6,080	20
滋賀県	1,275,750	282,500	70,080	447,070	331,040	77,860	115,190	10,430	5,220	34,230	49,580	20
京都府	1,555,990	43,950	92,460	832,110	494,590	1,180	10,150	1,180	10,150	97,270	125,910	90
大阪府	290,770	141,230	287,920	164,380	17,650	17,650	39,260	4,100	3,870	6,580	24,430	90
兵庫県	208,330	68,870	14,480	62,530	39,600	1,930	12,450	850	470	1,820	1,440	0
奈良県	336,940	211,110	50,280	52,780	17,140	6,570	12,570	7730	1,490	2,380	640	10
和歌山県	287,550	143,540	7,090	113,190	17,140	3,090	3,090	1,250	60	1,550	200	0
鳥取県	266,880	127,070	2,090	106,820	14,980	1,480	1,270	330	0	730	180	0
岡山県	365,560	66,210	34,680	197,660	46,360	8,050	8,050	840	250	3,720	3,250	0
広島県	584,740	93,710	75,820	287,280	94,080	2,720	19,180	3,760	1,200	5,150	7,150	40
山口県	313,480	118,070	18,200	157,790	14,970	40	2,440	910	30	1,240	230	0
徳島県	163,850	47,780	21,310	71,340	15,320	1,430	2,520	1,370	70	460	500	50
香川県	269,130	68,870	56,680	107,300	27,310	2,480	10,830	2,270	3,860	1,780	1,650	0
愛媛県	1,027,750	77,860	12,370	128,430	39,550	6,380	5,870	780	1,290	1,050	2,240	420
高知県	198,560	45,210	10,100	109,380	22,780	170	2,430	1,350	70	600	250	0
福岡県	966,490	62,810	61,500	618,500	167,420	9,970	58,200	910	14,060	25,400	17,770	60
佐賀県	195,120	73,760	24,880	81,280	10,610	670	3,820	1,210	880	1,290	440	0
長崎県	536,400	120,610	142,440	192,180	49,920	5,860	31,810	2,290	14,960	8,560	3,530	120
熊本県	531,760	200,400	69,310	202,360	39,170	2,750	29,750	4,820	17,190	4,430	3,320	0
大分県	545,440	211,900	165,150	137,620	12,180	14,980	32,520	9,680	18,530	3,590	380	0
宮崎県	255,120	51,930	55,030	129,300	15,340	-	7,670	180	5,830	1,100	1,100	0
鹿児島県	541,340	151,420	59,070	264,030	55,620	4,140	19,560	4,810	5,300	5,330	4,110	0
沖縄県	1,027,650	19,760	489,230	309,230	117,380	5,590	71,530	170	46,100	14,540	9,560	0
運搬局等（再掲）2)												
北海道運搬局	1,602,840	476,340	115,460	652,520	332,560	9,720	148,340	58,430	21,200	20,940	46,630	120
東北運搬局	2,691,600	1,025,010	278,140	1,143,980	174,700	14,170	20,190	4,570	6,320	6,310	2,670	10
関東運搬局	8,129,370	1,384,890	1,278,310	3,274,340	1,624,330	190,970	694,920	32,430	51,160	252,090	349,510	1,110
北陸信越運搬局	2,392,080	1,008,090	283,800	810,700	170,370	447,000	47,950	11,010	11,610	10,380	14,210	170
中部運搬局	4,028,560	1,214,160	751,270	356,600	157,980	151,190	21,920	27,850	47,220	50,380	180	
近畿運搬局	4,629,200	970,770	1,079,190	1,787,780	1,079,190	120,340	444,670	25,950	28,260	143,820	208,100	160
中国運搬局	1,818,200	548,600	137,880	862,740	187,530	5,310	34,020	7,090	1,540	12,380	11,010	40
四国運搬局	909,490	239,720	100,460	416,450	104,960	10,460	21,650	5,760	5,290	3,900	4,640	470
九州運搬局	3,571,660	872,820	577,380	1,625,270	350,260	38,370	183,340	23,900	76,750	49,140	30,650	180
沖縄総合事務局	1,027,650	19,760	489,230	309,230	117,380	5,590	71,530	170	46,100	14,540	9,560	0

1) 宿泊施設タイプ不詳及び簡易宿所を含む。
2) 長野県は北陸信越運搬局、福井県は中部運搬局に含まれる。

第5表 年、月(12区分及び四半期)、施設所在地(47区分及び運輸局等)、宿泊施設タイプ(5区分)別実宿泊者数(続き) (人)

施設所在地(47区分 及び運輸局等)	宿泊施設タイプ(5区分)						宿泊施設タイプ(5区分)								
	旅館	リゾート ホテル	ビジネス ホテル	シティ ホテル	会社・団体の 宿泊所	うち外国人 実宿泊者数 (1)	旅館	リゾート ホテル	ビジネス ホテル	シティ ホテル	会社・団体の 宿泊所	シティア ホテル	ビジネス ホテル	シティア ホテル	会社・団体の 宿泊所
平成25年12月	28,116,960	6,513,980	4,192,230	11,527,080	4,380,770	482,600	1,755,350	207,630	277,090	531,810	684,600	2,960	190	190	2,960
北海道	1,627,830	438,450	208,490	608,600	349,320	7,620	266,020	89,910	63,580	31,650	79,470	190	190	190	190
青森県	67,840	18,260	7,960	181,260	14,960	30	2,690	1,690	120	660	160	0	0	0	0
岩手県	324,270	151,270	66,760	67,720	31,470	680	2,750	620	1,800	140	160	0	0	0	0
宮城県	228,630	715,270	65,300	342,630	56,610	1,350	4,620	520	1,130	2,220	740	0	0	0	0
秋田県	172,810	88,440	8,280	82,220	19,770	480	1,430	880	1,000	310	150	0	0	0	0
山形県	343,490	179,490	15,140	125,020	15,750	3,300	1,970	1,140	120	580	110	0	0	0	0
福島県	579,190	222,540	65,250	261,180	13,890	6,340	1,590	150	350	810	90	0	0	0	0
茨城県	329,860	90,670	25,560	179,410	27,920	4,050	5,690	160	40	4,810	680	0	0	0	0
栃木県	580,500	137,510	16,690	168,460	16,690	13,070	6,830	2,960	720	2,600	540	0	0	0	0
群馬県	596,440	335,150	61,830	153,200	15,230	12,990	5,670	2,300	1,940	1,100	220	0	0	0	0
埼玉県	238,070	30,670	14,290	151,950	36,260	650	2,850	40	110	1,870	820	0	0	0	0
千葉県	1,273,880	109,170	632,990	270,430	230,590	13,030	130,910	490	6,080	33,200	90,970	10	10	10	10
東京都	3,234,120	31,050	40,150	1,783,410	1,128,860	30,610	405,360	6,350	3,690	176,830	211,230	340	340	340	340
神奈川県	1,126,590	141,680	187,840	438,170	207,140	78,660	47,470	5,800	5,690	19,300	14,630	300	300	300	300
新潟県	551,130	251,550	52,560	180,640	41,660	4,080	6,300	2,580	510	1,130	2,030	0	0	0	0
富山県	208,510	83,640	12,390	84,940	20,020	4,380	3,570	2,030	430	630	2,140	140	140	140	140
石川県	461,500	193,320	33,740	180,180	48,820	2,080	12,920	2,890	140	3,470	7,220	0	0	0	0
福井県	221,930	122,650	14,600	61,210	9,400	5,410	1,500	820	40	490	150	0	0	0	0
山梨県	371,420	178,450	82,070	89,840	8,150	7,050	43,400	11,780	26,710	4,670	110	20	20	20	20
長野県	910,400	364,840	186,750	244,630	34,200	25,570	19,990	6,810	6,990	3,610	1,580	40	40	40	40
岐阜県	364,170	149,220	70,230	118,710	8,530	11,020	21,720	9,500	6,270	3,740	1,560	370	370	370	370
静岡県	1,440,970	446,890	463,230	330,040	72,780	84,710	32,400	4,420	13,150	5,810	7,200	370	370	370	370
愛知県	1,034,820	166,180	50,930	581,110	217,740	20,760	60,310	430	200	23,970	33,340	350	350	350	350
三重県	640,850	176,020	109,750	287,080	31,480	31,160	5,030	400	2,300	2,010	300	10	10	10	10
滋賀県	247,940	52,880	61,930	85,730	27,210	12,660	9,890	1,380	3,340	820	4,130	0	0	0	0
京都府	1,055,390	223,800	61,720	396,980	293,800	22,870	97,710	9,610	5,440	27,990	42,450	430	430	430	430
大阪府	1,667,880	40,800	96,860	823,470	511,230	2,790	233,610	1,080	9,930	89,950	116,990	130	130	130	130
兵庫県	935,120	292,860	129,090	300,490	166,560	17,750	27,710	3,870	2,170	5,560	15,820	0	0	0	0
奈良県	139,840	40,760	10,160	47,600	29,490	1,180	7,030	330	700	600	1,560	0	0	0	0
和歌山県	294,380	176,800	49,030	47,430	10,660	6,860	9,740	6,370	1,230	1,480	510	10	10	10	10
鳥取県	219,980	105,900	6,120	89,480	14,970	-	2,890	1,100	240	1,350	170	-	-	-	-
徳島県	200,240	90,050	1,260	86,920	10,440	970	790	380	0	400	20	0	0	0	0
岡山県	290,350	48,990	21,680	172,530	36,100	1,330	4,490	350	460	2,010	1,660	0	0	0	0
広島県	461,750	55,900	47,940	249,870	80,370	1,650	13,200	2,360	720	4,080	5,160	20	20	20	20
山口県	276,220	95,500	16,130	147,590	13,750	10	2,430	1,440	50	890	50	0	0	0	0
徳島県	134,630	34,720	18,200	64,140	11,610	700	1,480	600	50	440	250	40	40	40	40
香川県	208,840	48,830	42,240	87,760	22,360	1,770	5,810	820	1,900	1,840	740	0	0	0	0
愛媛県	217,160	58,770	10,660	105,430	30,910	5,310	3,200	360	780	920	890	240	240	240	240
高知県	148,780	31,500	6,950	86,490	17,100	70	1,150	320	50	430	110	0	0	0	0
福岡県	930,150	47,830	57,290	610,200	166,190	11,860	56,820	890	10,230	28,410	17,170	120	120	120	120
佐賀県	165,840	62,350	19,880	72,420	8,490	620	5,990	2,670	1,870	1,200	250	0	0	0	0
長崎県	465,920	82,540	138,300	182,390	43,660	3,690	29,230	1,930	11,590	9,000	3,940	0	0	0	0
熊本県	432,760	140,370	59,110	185,130	32,850	650	24,930	4,390	13,740	3,820	2,970	20	20	20	20
大分県	462,930	159,520	152,120	126,230	11,950	11,950	34,820	10,440	19,340	4,120	640	0	0	0	0
宮崎県	208,440	40,780	44,030	108,330	12,860	-	6,660	250	5,140	300	970	-	-	-	-
鹿児島県	435,970	115,010	46,510	219,540	45,920	4,450	15,680	4,080	4,130	3,780	3,650	0	0	0	0
沖縄県	991,530	23,980	481,470	291,920	125,090	4,410	67,090	510	41,650	14,840	8,910	0	0	0	0
運輸局等(再掲) 2)															
北海道運輸局	1,627,830	438,450	208,490	608,600	349,320	7,620	266,020	89,910	63,580	31,650	79,470	190	190	190	190
東北運輸局	2,411,820	908,220	228,690	1,060,030	152,460	12,170	15,050	4,990	3,620	4,720	1,430	0	0	0	0
関東運輸局	7,750,970	1,142,560	1,182,230	3,234,860	1,670,830	160,110	648,170	29,880	44,980	244,400	319,200	670	670	670	670
北陸信越運輸局	2,131,550	893,360	185,440	690,400	144,700	42,780	11,690	8,830	8,080	38,020	12,960	180	180	180	180
中部運輸局	3,702,730	1,060,950	708,730	1,345,150	339,930	153,070	120,960	15,560	22,970	38,020	42,550	730	730	730	730
近畿運輸局	4,240,550	827,900	408,780	1,701,690	1,038,940	64,100	385,700	22,630	21,900	126,400	181,460	570	570	570	570
中国運輸局	1,448,540	396,340	93,130	746,300	155,630	3,960	23,800	5,620	1,470	8,730	7,050	20	20	20	20
四国運輸局	709,410	173,810	78,040	343,820	81,970	7,840	11,630	2,180	2,180	3,620	3,200	280	280	280	280
九州運輸局	3,102,020	648,400	517,240	1,504,230	321,920	33,200	174,130	24,650	66,040	50,610	29,590	140	140	140	140
沖縄総合事務局	991,530	23,980	481,470	291,920	125,090	4,410	67,090	510	41,650	14,840	8,910	0	0	0	0

1) 宿泊施設タイプ不詳及び簡易宿所を含む。
2) 長野県は北陸信越運輸局、福井県は中部運輸局に含まれる。

第6表 年、月(12区分及び四半期)、施設所在地(47区分及び連輸局等)、従業者数(3区分)、宿泊目的割合(2区分)別定員稼働率並びに年、月(12区分及び四半期)、施設所在地(47区分及び連輸局等)、宿泊施設タイプ(5区分)別定員稼働率 (%)

施設所在地(47区分及び連輸局等)	従業者数(3区分)、宿泊目的割合(2区分)										宿泊施設タイプ(5区分)				
	定員稼働率 1)、3)	10～29人		30～99人		100人以上		旅館	リゾートホテル	ビジネスホテル	シティホテル	会社・団体の宿泊所			
		1)	観光目的の宿泊者が50%以上	観光目的の宿泊者が50%未満	1)	観光目的の宿泊者が50%以上	観光目的の宿泊者が50%未満						観光目的の宿泊者が50%以上	観光目的の宿泊者が50%未満	
平成25年1～12月 計	36.3	28.5	43.6	57.3	46.5	37.8	62.1	54.3	50.1	67.1	22.2	40.2	59.4	65.0	20.2
北海道	38.1	34.7	48.6	53.1	42.7	36.1	58.0	49.8	48.5	61.8	27.1	33.1	55.0	55.5	21.3
青森県	29.8	21.0	39.9	49.2	37.6	26.7	53.5	30.1	29.1	35.6	18.2	28.1	52.7	36.8	7.8
岩手県	30.5	23.7	43.6	51.1	41.7	35.2	57.3	23.1	22.5	43.3	27.4	22.5	55.8	53.6	31.6
宮城県	41.7	30.3	52.4	59.9	44.2	34.2	64.4	39.5	37.3	47.0	28.2	32.7	67.8	54.6	11.4
秋田県	27.1	18.3	38.8	47.9	36.3	26.7	57.3	36.3	23.4	48.5	18.0	27.8	49.8	54.6	14.8
山形県	24.8	18.3	43.7	42.3	39.6	30.4	57.0	34.4	28.3	51.4	20.1	24.1	57.8	50.1	27.8
福島県	27.7	19.2	38.4	50.3	38.8	30.7	60.8	43.4	42.5	51.9	22.1	31.4	65.5	57.7	11.2
茨城県	30.1	21.2	40.8	50.7	38.6	28.6	57.5	49.6	47.1	50.9	17.5	40.0	68.1	49.4	20.5
栃木県	32.5	28.7	39.4	55.8	38.0	32.8	54.9	41.3	46.3	60.4	26.4	35.1	54.0	50.2	18.9
群馬県	30.5	27.6	42.9	56.1	40.1	38.4	47.7	46.8	41.6	60.4	29.1	34.1	53.4	53.0	30.1
埼玉県	39.4	15.8	58.9	68.6	52.2	29.8	65.1	62.1	56.0	62.7	17.2	30.4	66.6	61.7	13.5
千葉県	48.4	47.7	50.4	59.8	55.4	54.8	57.0	68.2	69.1	65.2	19.9	66.3	62.4	61.6	13.7
東京都	65.8	57.3	65.9	66.9	71.0	63.1	71.7	72.0	69.7	73.6	23.4	52.8	71.9	69.2	54.5
神奈川県	46.8	38.8	59.1	65.8	59.9	52.6	68.3	68.2	64.1	77.1	27.6	52.6	67.1	69.0	24.8
新潟県	21.7	16.2	38.2	51.7	35.6	28.8	54.6	36.7	30.4	55.4	14.9	23.6	52.5	50.6	30.6
富山県	29.8	21.3	45.8	53.1	36.7	33.3	48.9	44.3	29.7	62.9	19.8	32.7	53.6	62.3	13.3
石川県	36.8	29.7	43.3	57.6	41.4	34.8	58.5	43.2	41.1	61.7	28.1	33.3	54.5	60.5	28.7
福井県	20.0	15.5	30.3	51.5	39.3	31.7	54.4	31.6	29.8	73.8	14.1	31.9	43.4	37.2	14.3
山梨県	22.2	20.0	29.9	52.3	40.8	37.5	53.9	41.7	41.6	46.4	18.9	37.5	48.8	59.2	10.9
長野県	20.9	18.2	29.8	49.8	34.5	35.4	63.8	41.3	38.9	46.3	17.3	28.3	50.3	60.7	14.7
岐阜県	29.1	26.7	35.2	57.8	38.2	35.5	55.2	41.5	40.9	53.9	22.9	37.9	52.5	46.1	16.1
静岡県	32.3	28.7	39.6	52.0	40.6	38.6	48.1	39.1	36.5	51.9	26.5	36.8	53.9	46.8	20.3
愛知県	42.9	25.7	56.4	64.7	49.8	36.5	62.8	57.2	45.9	63.1	19.2	35.5	62.7	62.6	27.1
三重県	28.4	23.0	40.8	62.3	46.5	41.7	65.1	42.8	41.9	63.2	23.6	39.3	54.3	62.8	11.6
滋賀県	27.1	22.2	36.5	42.6	35.5	25.7	59.8	46.3	45.3	70.9	25.4	39.6	46.3	49.3	9.2
京都府	48.4	45.5	58.0	68.4	57.1	54.7	68.6	70.1	70.1	80.0	30.8	33.2	74.7	73.2	40.7
大阪府	67.7	59.7	71.1	70.5	71.6	65.5	73.7	65.5	65.5	80.0	28.8	64.7	72.3	75.4	29.4
兵庫県	33.2	26.0	50.8	56.7	46.2	37.6	67.0	47.0	43.2	61.4	22.1	38.2	58.3	59.7	24.1
奈良県	24.6	25.5	34.8	28.5	34.9	34.2	50.6	40.0	60.0	60.0	17.0	47.2	53.6	60.4	13.3
和歌山県	25.3	24.3	27.2	53.1	35.5	35.6	34.7	35.9	35.0	61.5	23.8	29.7	41.2	54.8	24.4
鳥取県	30.9	22.8	47.1	58.2	38.7	34.8	56.0	46.1	39.4	60.1	24.2	27.3	56.1	59.4	-
島根県	30.6	21.9	33.9	48.1	51.0	34.6	72.2	45.9	45.9	80.0	22.7	17.7	57.4	47.5	31.0
岡山県	33.3	20.2	49.7	57.0	42.3	34.3	54.3	41.8	32.3	59.1	21.0	25.3	54.1	48.1	11.3
広島県	41.3	28.5	46.7	58.5	46.9	34.3	61.8	64.7	54.7	71.6	23.6	37.9	60.3	69.7	10.3
山口県	36.1	27.1	46.3	52.9	43.3	33.0	60.2	37.9	35.0	51.9	23.0	30.4	53.9	43.9	12.1
徳島県	28.9	19.6	37.9	55.9	33.0	25.0	43.6	35.3	30.0	60.7	18.1	30.2	47.1	43.1	13.9
香川県	31.1	23.1	39.2	51.2	39.8	33.6	50.8	44.8	42.4	51.7	18.8	42.5	42.6	47.7	15.3
愛媛県	28.2	17.5	41.8	52.8	49.1	36.8	63.4	42.5	36.0	49.2	24.7	30.4	47.8	50.8	23.5
高知県	25.4	25.4	32.4	41.2	36.5	30.8	43.4	30.0	30.0	59.1	20.8	24.9	37.8	33.0	13.4
福岡県	44.7	25.7	56.1	64.7	56.2	39.7	63.8	56.9	47.6	62.9	14.3	46.0	62.5	62.9	26.5
佐賀県	30.8	23.3	40.5	51.2	39.8	29.7	54.1	30.3	29.3	40.0	26.1	32.1	58.8	40.0	6.6
長崎県	32.3	28.6	44.7	53.1	44.6	36.1	59.8	49.8	50.2	29.4	21.5	44.9	58.4	54.2	28.6
熊本県	30.9	23.5	38.5	51.2	41.8	34.0	55.7	52.3	48.6	59.3	22.3	45.4	53.7	58.3	20.3
大分県	37.6	34.8	44.7	53.2	43.7	39.7	60.1	59.1	59.6	53.8	28.4	53.2	53.2	50.8	25.2
宮崎県	32.7	26.9	37.2	51.2	48.9	31.3	58.4	46.4	35.2	66.4	18.6	34.0	50.5	49.9	-
鹿児島県	35.1	29.8	44.4	52.4	44.4	36.2	57.6	46.6	43.5	65.6	24.0	29.8	53.0	56.5	15.4
沖縄県	46.7	47.3	44.4	50.9	51.0	50.3	56.9	61.9	62.0	55.3	15.4	53.8	55.1	60.5	13.0
運輸局等(再掲) ²⁾															
北海道運輸局	38.1	34.7	43.6	53.1	42.7	36.1	58.0	49.8	48.5	61.8	27.1	33.1	55.0	55.5	21.3
東北運輸局	30.5	21.5	37.4	51.6	40.2	31.3	59.0	34.5	32.1	47.9	22.6	27.8	60.4	61.3	13.3
関東運輸局	45.1	35.1	58.5	62.9	54.0	42.1	66.6	65.8	62.4	71.3	23.4	51.1	65.3	57.1	22.9
北陸信越運輸局	23.8	19.0	43.3	58.9	38.7	33.5	57.7	40.7	37.0	59.8	17.8	27.7	52.4	57.7	15.5
中部運輸局	32.1	25.3	45.3	58.9	43.1	37.8	57.1	43.4	38.9	59.0	22.4	37.1	56.0	56.9	17.1
近畿運輸局	42.8	34.3	59.7	68.5	54.4	45.2	68.5	59.5	54.6	75.4	24.5	39.4	66.6	70.6	26.9
中国運輸局	35.2	24.1	49.0	55.8	44.2	31.6	60.8	50.7	41.6	66.3	23.0	31.1	56.5	58.0	12.2
四国運輸局	24.1	19.8	39.4	55.8	40.7	32.6	51.8	40.8	36.0	52.1	20.7	34.7	43.4	43.6	18.6
九州運輸局	36.0	29.2	45.9	56.4	46.4	36.2	59.7	50.5	46.6	61.6	22.6	42.2	57.1	57.8	22.7
沖縄総合事務局	46.7	47.3	44.4	50.9	51.0	50.3	56.9	61.9	62.0	55.3	15.4	53.8	55.1	60.5	13.0

1) 宿泊目的割合不詳及び宿泊施設タイプ不詳及び離島宿所を含む。
 2) 長野県は北陸信越運輸局、福井県は中部運輸局に含まれる。
 3) 従業者数10人未満を含む。

第6表 年、月(12区分及び四半期)、施設所在地(47区分及び連輸局等)、従業者数(3区分)、宿泊目的割合(2区分)別定員稼働率並びに年、月(12区分及び四半期)、施設所在地(47区分及び連輸局等)、宿泊施設タイプ(5区分)別定員稼働率(続き)

施設所在地(47区分及び連輸局等)	従業者数(3区分)、宿泊目的割合(2区分)										宿泊施設タイプ(5区分)					会社・団体の宿泊所			
	定員稼働率(1、3)		10~29人		30~99人		100人以上		旅館	リゾートホテル	ビジネスホテル	シティホテル							
	観光目的の宿泊者が50%以上(3)	観光目的の宿泊者が50%未満(3)	観光目的の宿泊者が50%以上	観光目的の宿泊者が50%未満	観光目的の宿泊者が50%以上	観光目的の宿泊者が50%未満	観光目的の宿泊者が50%以上	観光目的の宿泊者が50%未満											
平成25年1~3月 計	33.0	25.5	46.4	39.3	24.6	52.9	42.0	33.5	57.5	50.1	46.3	61.7	20.2	37.0	54.9	37.0	57.3	14.3	
北海道	32.8	30.5	37.2	35.1	25.4	43.6	38.1	32.5	50.8	47.6	46.3	57.8	23.8	33.2	46.5	46.2	57.3	15.8	
青森県	20.9	13.8	26.6	28.1	12.2	38.2	25.6	26.9	41.9	21.6	21.4	23.0	13.5	11.9	23.3	23.3	41.6	4.8	
岩手県	27.3	21.9	37.8	35.2	18.3	45.1	35.2	29.9	50.5	24.5	24.5	34.0	24.0	22.0	49.0	47.3	25.2	25.2	
宮城県	39.0	27.8	49.3	47.3	20.8	57.0	40.7	31.3	57.6	34.6	34.1	36.6	27.4	29.9	63.4	43.6	11.7	11.7	
秋田県	20.4	12.7	32.7	27.2	14.1	40.4	25.0	16.2	47.6	35.3	25.7	51.8	13.1	16.2	43.8	45.6	4.7	4.7	
山形県	21.4	16.1	35.5	27.2	23.5	34.5	33.8	26.3	46.8	30.0	25.1	43.2	18.9	16.9	48.5	42.2	30.5	30.5	
福島県	23.9	16.4	42.4	32.0	18.5	49.3	35.1	26.2	57.2	36.9	35.7	54.4	19.6	25.8	59.8	59.0	10.0	10.0	
茨城県	29.5	20.7	34.7	39.5	15.6	49.3	38.1	28.2	57.5	48.4	47.5	54.9	18.0	44.2	45.6	46.8	23.7	23.7	
栃木県	26.9	22.4	40.7	32.1	22.6	52.3	31.7	25.3	51.8	39.0	37.0	55.7	21.5	25.8	49.7	46.2	14.3	14.3	
群馬県	28.1	21.6	32.2	31.0	20.2	46.0	31.1	24.7	49.0	33.6	36.1	47.3	15.1	33.0	47.8	43.1	30.1	30.1	
埼玉県	22.9	15.2	38.3	26.0	15.1	45.0	29.7	26.8	39.4	33.6	22.1	48.0	16.2	22.1	47.2	47.9	7.7	7.7	
千葉県	34.1	28.3	45.5	36.9	18.2	49.3	41.3	36.4	54.3	38.8	36.8	55.0	27.5	29.9	48.9	51.1	32.9	32.9	
東京都	16.8	12.6	25.0	28.6	15.7	46.6	34.9	30.8	42.5	24.9	22.5	77.7	11.1	32.9	37.6	34.1	10.1	10.1	
神奈川県	15.1	12.5	31.3	21.0	14.0	45.3	32.3	27.1	46.8	33.3	33.2	38.9	12.9	24.7	42.8	57.8	7.1	7.1	
長野県	20.2	18.3	34.7	27.4	23.6	42.0	31.3	29.1	51.4	36.5	34.3	57.0	17.0	29.6	39.8	52.9	11.3	11.3	
岐阜県	25.3	23.3	30.3	33.9	22.5	52.9	35.2	32.7	52.0	34.9	34.6	41.7	19.9	31.8	45.9	40.3	12.4	12.4	
静岡県	32.1	29.4	40.8	39.1	29.5	49.2	40.9	40.2	43.6	38.5	36.9	48.1	25.0	38.1	54.5	55.5	18.9	18.9	
愛知県	37.4	19.1	51.5	44.5	15.1	56.2	44.3	32.7	56.0	51.2	39.7	57.4	18.0	28.8	57.9	55.6	18.4	18.4	
三重県	25.7	40.3	39.5	27.7	23.8	60.0	41.5	37.1	58.0	38.5	37.9	58.0	22.0	33.5	54.7	60.1	9.2	9.2	
滋賀県	20.0	14.9	36.5	27.7	18.2	35.7	27.9	18.6	50.9	38.1	37.1	55.1	19.1	31.0	39.4	49.8	5.1	5.1	
京都府	38.4	36.8	43.9	40.5	34.9	47.8	47.8	46.0	60.0	58.8	58.8	-	21.1	26.5	68.5	63.3	9.6	9.6	
大阪府	62.6	52.4	67.0	63.4	49.0	67.1	66.7	53.8	71.3	65.9	59.9	70.8	25.1	68.2	87.5	68.2	14.7	14.7	
兵庫県	31.7	26.5	45.3	38.1	24.1	51.1	45.2	38.9	46.3	44.0	40.6	57.0	24.2	34.9	54.5	55.5	17.8	17.8	
奈良県	17.7	15.6	29.9	19.3	18.1	24.1	26.3	25.3	47.0	50.7	50.7	-	10.4	38.2	45.2	51.2	10.1	10.1	
和歌山県	22.7	22.0	29.9	24.8	18.8	49.5	31.8	32.1	30.0	33.3	32.3	60.6	20.9	26.2	38.1	54.1	30.0	30.0	
鳥取県	24.8	19.2	36.1	30.5	22.3	44.3	33.1	29.9	45.4	30.4	27.6	43.8	21.4	24.1	42.6	49.5	-	-	
島根県	21.6	14.1	33.8	23.8	14.1	36.5	37.6	21.7	59.6	32.4	32.4	-	14.4	11.9	44.5	30.4	28.4	28.4	
岡山県	28.3	16.0	46.7	41.2	12.2	55.0	36.7	29.2	49.6	35.5	26.0	48.3	18.6	19.7	52.0	42.4	8.0	8.0	
広島県	34.4	21.4	46.0	37.7	16.2	51.5	38.8	26.4	54.2	37.3	35.5	66.3	19.5	27.5	52.8	64.4	5.1	5.1	
山口県	34.5	23.6	47.7	36.8	21.7	49.1	40.3	29.4	58.4	37.3	33.3	60.4	20.5	25.6	56.5	42.0	8.1	8.1	
徳島県	24.2	15.1	32.1	34.9	14.2	50.6	28.6	20.4	41.6	34.4	29.4	58.5	14.8	29.4	39.9	41.4	5.6	5.6	
香川県	27.8	18.9	42.3	36.3	14.2	48.2	35.2	27.8	49.2	41.1	39.1	47.5	16.1	35.8	41.2	46.1	19.7	19.7	
愛媛県	25.7	14.4	40.3	40.6	19.6	50.2	48.3	35.4	62.1	40.9	34.5	48.3	22.8	31.0	45.9	47.0	21.9	21.9	
高知県	34.7	16.1	34.7	32.3	17.7	41.8	32.4	22.6	44.1	33.4	28.0	55.7	17.6	20.2	38.2	32.9	0.8	0.8	
福岡県	43.3	23.7	54.5	54.3	30.2	61.7	55.8	39.8	63.5	52.1	39.8	60.7	13.5	43.2	59.1	60.2	18.7	18.7	
佐賀県	32.0	25.5	41.2	43.5	39.1	47.8	38.8	29.3	50.6	27.9	26.7	40.0	30.2	27.6	55.1	37.8	3.4	3.4	
長崎県	28.6	25.1	34.4	40.0	27.9	48.7	41.0	31.4	59.2	47.5	47.8	28.8	18.1	41.8	57.0	51.0	13.4	13.4	
熊本県	26.1	18.5	40.6	34.8	23.3	47.1	33.3	26.3	45.3	50.9	46.2	55.5	19.0	38.5	48.0	53.9	7.0	7.0	
大分県	37.2	35.7	41.2	40.1	28.6	52.0	40.8	36.6	58.2	62.7	68.2	56.3	28.9	53.3	51.7	51.3	22.6	22.6	
宮崎県	35.0	27.9	40.2	43.6	27.2	52.9	52.8	30.0	63.8	39.5	37.4	67.1	19.4	36.4	53.4	51.4	-	-	
鹿児島県	33.8	29.3	38.6	41.6	23.8	49.6	41.9	33.0	56.9	46.1	43.8	62.8	23.1	27.4	50.6	54.8	29.4	29.4	
沖縄県	48.9	43.0	66.1	41.9	37.0	48.9	47.0	45.5	59.2	59.5	59.6	48.2	17.3	47.6	51.8	61.4	10.5	10.5	
運輸局等(再掲) ²⁾																			
北海道運輸局	32.8	30.5	37.2	35.1	25.4	43.6	38.1	32.5	50.8	47.6	46.3	57.8	23.8	33.2	46.5	46.2	57.8	15.8	15.8
東北運輸局	26.2	18.3	39.1	33.4	18.7	46.6	34.0	25.7	51.7	30.8	29.5	39.2	19.9	25.5	33.8	42.6	11.9	11.9	
関東運輸局	41.4	30.9	55.2	47.2	27.6	60.7	49.3	36.7	61.1	58.0	58.0	65.8	46.2	43.2	62.0	62.0	19.3	19.3	
北陸信越運輸局	22.5	19.1	38.6	29.3	21.7	45.3	34.0	29.6	50.2	37.5	35.0	51.2	17.5	30.2	45.2	48.6	12.1	12.1	
中部運輸局	29.6	23.5	41.7	39.3	23.7	53.5	40.5	36.7	50.6	40.0	36.4	54.3	21.4	35.9	52.6	51.2	14.3	14.3	
近畿運輸局	37.3	29.4	53.2	40.6	28.2	55.2	49.2	39.3	64.5	52.7	48.3	67.3	21.2	35.8	61.6	63.6	10.5	10.5	
中国運輸局	29.5	18.9	43.4	35.2	17.1	49.6	37.4	27.8	53.8	43.7	48.3	62.3	18.8	23.6	51.1	51.1	7.2	7.2	
四国運輸局	25.7	16.3	37.6	35.7	16.5	47.1	37.4	27.5	51.2	38.6	34.0	62.3	34.0	30.8	41.3	42.2	13.1	13.1	
九州運輸局	34.3	26.3	43.8	43.7	28.0	53.6	43.6	32.5	58.1	49.2	45.8	59.6	21.7	40.1	54.6	55.4	17.7	17.7	
沖縄総合事務局	48.9	43.0	66.1	41.9	37.0	48.9	47.0	45.5	59.2	59.5	59.6	48.2	17.3	47.6	51.8	61.4	10.5	10.5	

1) 宿泊目的割合不詳及び宿泊施設タイプ不詳及び離島宿所を含む。
 2) 長野県は北陸信越運輸局、福井県は中部運輸局に含まれる。
 3) 従業者数10人未満を含む。

第6表 年、月(12区分及び四半期)、施設所在地(47区分及び連輸局等)、従業者数(3区分)、宿泊目的割合(2区分)別定員稼働率
並びに年、月(12区分及び四半期)、施設所在地(47区分及び連輸局等)、宿泊施設タイプ(5区分)別定員稼働率(続き)

施設所在地(47区分 及び連輸局等)	従業者数(3区分)、宿泊目的割合(2区分)										宿泊施設タイプ(5区分)					会社・団体の 宿泊所
	定員稼働率 1)、3)		10~29人		30~99人		100人以上		旅館	リゾート ホテル	ビジネス ホテル	シティ ホテル				
	観光目的の 宿泊者が 50%以上 3)	観光目的の 宿泊者が 50%未満 3)	1)	観光目的の 宿泊者が 50%以上	観光目的の 宿泊者が 50%未満	1)	観光目的の 宿泊者が 50%以上	観光目的の 宿泊者が 50%未満								
平成25年1月	29.3	22.7	34.8	22.3	46.4	37.1	29.5	50.7	44.2	40.5	55.4	18.3	33.0	48.2	49.9	12.6
北海道	30.7	29.1	31.6	24.1	38.3	35.4	30.5	46.4	45.6	44.7	53.1	22.9	35.0	41.6	40.2	16.2
青森県	20.1	13.8	27.1	13.4	35.8	25.0	16.5	39.7	19.4	19.0	21.6	13.2	12.4	39.2	22.6	2.9
岩手県	25.6	21.7	32.2	18.0	34.0	34.0	30.4	44.5	24.7	24.6	29.0	22.7	23.1	42.2	42.4	28.5
宮城県	18.9	12.3	25.0	14.5	35.6	26.3	29.0	46.8	31.4	31.1	32.5	25.4	27.0	54.4	37.3	9.6
秋田県	19.0	15.4	24.5	22.6	28.5	29.3	24.2	38.1	27.6	24.8	35.1	17.6	16.9	39.0	40.7	4.1
山形県	22.7	16.3	30.5	19.1	45.1	33.5	25.7	52.9	35.4	34.5	48.1	18.9	27.2	40.2	34.1	26.4
福島県	22.9	16.2	29.9	11.5	43.0	31.3	22.5	45.8	45.5	48.3	44.2	14.6	44.2	54.7	54.5	9.3
茨城県	24.6	20.2	30.3	21.2	49.6	28.5	22.3	47.8	34.1	32.0	51.4	20.4	20.9	46.6	44.2	18.3
群馬県	26.1	24.2	34.7	23.9	48.6	33.6	32.8	37.2	38.5	38.5	55.6	24.7	28.6	48.5	40.3	25.7
埼玉県	35.5	10.6	52.4	21.0	62.3	45.3	18.7	60.7	55.4	52.6	55.7	15.0	17.0	60.6	59.6	6.6
千葉県	39.5	38.2	42.8	30.0	52.1	47.5	46.2	51.4	56.6	57.4	60.2	16.6	36.7	54.4	49.0	6.4
東京都	54.6	45.2	55.8	43.5	57.3	59.2	47.5	60.3	59.0	57.0	60.2	13.1	36.7	61.0	56.5	41.7
神奈川県	39.1	31.4	43.6	30.7	57.2	48.9	40.6	59.4	51.6	51.6	67.7	23.4	39.4	57.2	57.2	21.8
新潟県	20.2	17.7	27.8	20.3	38.2	27.6	22.6	41.4	38.1	37.5	40.6	14.6	33.9	40.0	36.8	31.3
富山県	20.1	13.7	23.0	13.7	39.4	26.1	23.7	34.0	29.2	19.3	41.6	14.2	21.5	40.5	40.3	6.2
石川県	28.9	24.0	31.8	17.4	41.3	34.8	30.8	45.8	32.1	30.6	45.2	23.6	24.3	41.3	41.1	29.3
福井県	14.3	11.1	20.7	14.8	39.6	30.2	26.8	36.5	24.0	21.5	78.5	9.6	31.6	31.0	31.1	7.6
山梨県	12.8	10.4	16.4	9.7	39.5	27.2	23.5	40.8	29.5	29.4	37.8	11.2	19.0	38.5	51.1	5.9
長野県	20.8	19.5	21.4	28.8	26.4	30.7	28.3	45.1	37.4	35.6	54.3	17.7	32.0	36.2	48.3	12.0
岐阜県	22.6	21.0	30.2	20.0	47.1	31.3	29.1	45.9	30.3	31.5	43.0	24.0	29.6	40.5	35.0	12.4
静岡県	28.3	25.7	38.6	26.6	34.5	35.5	34.5	39.6	33.1	31.5	52.1	17.2	32.5	46.7	40.4	16.9
愛知県	33.7	17.5	46.0	13.6	49.5	39.9	30.2	49.7	47.0	37.6	52.1	19.2	28.2	50.9	50.2	18.1
三重県	22.7	17.4	35.4	22.0	52.5	37.0	33.4	50.6	34.3	33.5	56.8	19.3	29.7	48.7	54.3	7.4
滋賀県	16.8	12.9	22.0	14.8	28.1	23.2	15.5	42.4	33.9	33.0	49.3	16.6	27.8	31.7	43.6	3.6
京都府	31.3	30.0	33.9	28.6	46.6	38.7	36.5	50.0	47.9	47.9	49.3	17.5	20.6	57.2	51.4	6.0
大阪府	53.8	44.0	52.4	41.8	56.8	56.8	46.1	60.6	57.2	49.3	63.7	22.8	49.2	57.3	60.1	11.8
兵庫県	24.3	39.3	33.5	21.7	44.5	40.2	35.2	49.5	39.4	36.2	51.2	22.7	30.6	47.4	49.6	8.4
奈良県	13.7	11.6	14.2	12.3	21.9	20.8	19.9	40.7	37.0	37.0	37.0	8.5	31.5	37.0	36.5	8.4
和歌山県	19.0	18.2	22.2	16.4	45.9	28.0	28.5	25.0	26.2	25.2	52.5	17.2	22.4	33.6	46.5	25.1
鳥取県	22.0	17.6	29.0	25.0	35.8	27.4	24.6	38.2	24.3	21.9	36.4	19.7	19.4	37.4	38.4	-
島根県	18.8	12.2	29.6	20.5	31.3	32.4	18.3	51.8	24.9	24.9	36.4	12.4	10.3	38.3	25.5	28.1
岡山県	24.7	13.7	40.4	10.9	49.5	32.9	26.3	44.0	30.4	20.9	48.5	15.4	19.6	46.8	36.7	8.4
広島県	29.8	17.7	33.1	13.3	45.9	32.2	21.6	45.2	49.1	36.1	58.2	17.2	23.3	46.7	55.8	3.8
山口県	30.1	20.1	32.0	18.4	43.0	35.1	24.5	52.7	33.7	30.1	54.4	17.7	20.6	50.2	37.4	5.1
徳島県	20.4	11.7	28.0	12.0	46.5	23.5	16.1	35.0	28.4	23.2	53.2	12.2	23.6	35.3	35.2	1.1
香川県	22.7	15.0	30.0	10.9	40.3	29.3	22.9	41.5	32.4	30.4	38.9	13.3	26.8	34.5	38.3	9.0
愛媛県	21.9	11.5	35.4	14.1	45.2	41.2	27.9	55.5	36.2	29.4	44.2	18.2	26.8	40.8	42.6	13.9
高知県	19.1	11.5	28.3	14.4	35.9	24.5	14.8	36.2	25.7	21.3	44.2	12.1	13.8	31.1	24.9	0.0
福岡県	38.7	20.5	48.0	26.4	54.7	50.6	35.5	57.7	47.2	36.1	54.9	12.0	37.9	52.9	54.4	18.8
佐賀県	30.1	23.9	39.0	40.4	37.1	43.8	35.6	27.7	26.3	25.2	38.1	30.2	24.6	49.6	36.8	4.6
長崎県	22.6	19.2	32.3	22.3	39.5	33.1	23.9	50.6	35.4	35.6	24.4	15.4	31.0	47.1	37.4	7.5
熊本県	22.7	15.9	30.2	19.9	41.1	28.2	21.4	40.1	46.1	48.2	48.2	15.6	35.3	42.6	44.3	4.8
大分県	32.9	31.6	35.5	25.8	45.5	34.2	30.8	48.8	55.9	56.2	51.1	25.9	47.0	45.2	46.3	21.0
宮崎県	27.8	21.6	32.5	22.7	42.4	43.2	21.9	54.5	30.8	28.6	61.0	13.8	27.8	44.4	40.4	-
鹿児島県	28.6	23.3	34.1	18.6	42.9	35.2	26.2	50.3	37.2	34.7	54.6	19.1	20.3	44.3	46.0	26.9
沖縄県	40.7	35.0	34.1	29.6	40.9	39.4	38.2	49.6	48.1	48.1	45.3	13.8	38.8	42.6	49.8	6.2
北海道	30.7	29.1	31.6	24.1	38.3	35.4	30.5	46.4	45.6	44.7	53.1	22.9	35.0	41.6	40.2	16.2
北海道的道庁	24.1	17.8	30.8	18.7	41.7	31.5	24.8	45.8	28.8	27.9	34.5	18.8	23.5	47.5	37.5	10.8
東北運輸局	36.7	27.1	41.8	23.8	54.2	44.0	32.2	56.6	54.2	50.8	59.3	18.3	39.3	55.7	55.1	17.5
関東運輸局	21.6	19.1	31.7	28.3	39.0	30.5	27.1	42.9	34.3	34.3	45.1	17.1	31.6	39.1	41.3	12.4
北陸信越運輸局	26.2	20.8	37.0	21.5	47.2	35.7	32.3	45.0	35.3	31.8	49.2	18.9	31.4	46.5	46.1	12.8
中部運輸局	31.8	24.8	45.5	23.4	46.5	41.8	33.4	54.9	45.0	40.3	60.4	18.5	30.0	52.1	54.5	7.9
近畿運輸局	25.8	16.3	38.1	15.5	43.8	32.0	23.5	44.6	37.4	28.3	54.9	16.5	20.8	45.3	43.9	6.1
中国運輸局	21.2	12.6	32.0	13.0	41.1	30.8	24.0	46.0	31.8	26.9	43.4	14.2	23.5	35.3	35.6	7.1
四国運輸局	29.5	22.0	38.4	24.3	46.5	37.3	26.7	51.3	42.2	38.5	53.5	18.7	33.0	47.8	47.5	15.8
九州運輸局	40.7	35.0	34.1	29.6	40.9	39.4	38.2	49.6	48.1	48.1	45.3	13.8	38.8	42.6	49.8	6.2

1) 宿泊目的割合不詳及び宿泊施設タイプ不詳及び離島宿所を含む。
2) 長野県は北陸信越運輸局、福井県は中部運輸局に含まれる。
3) 従業者数10人未満を含む。

第6表 年、月(12区分及び四半期)、施設所在地(47区分及び連輸局等)、従業者数(3区分)、宿泊目的割合(2区分)別定員稼働率並びに年、月(12区分及び四半期)、施設所在地(47区分及び連輸局等)、宿泊施設タイプ(5区分)別定員稼働率(続き)

施設所在地(47区分及び連輸局等)	従業者数(3区分)、宿泊目的割合(2区分)										宿泊施設タイプ(5区分)					会社・団体の宿泊所
	定員稼働率 1)、3)	10～29人		30～99人		100人以上		旅館	リゾートホテル	ビジネスホテル	シティホテル					
		1)	観光目的の宿泊者が50%以上	観光目的の宿泊者が50%未満	1)	観光目的の宿泊者が50%以上	観光目的の宿泊者が50%未満					観光目的の宿泊者が50%未満				
平成25年2月	33.7	25.5	48.3	40.5	42.7	33.2	59.8	49.8	45.9	61.9	20.5	36.2	57.3	58.2	13.6	
北海道	36.9	33.7	42.7	40.7	43.3	36.5	58.5	50.9	49.0	66.2	25.9	34.6	53.4	54.4	16.2	
青森県	28.7	14.9	27.6	28.7	26.0	16.6	42.4	24.8	25.0	23.8	14.9	12.4	42.6	23.0	5.5	
岩手県	28.7	23.3	39.0	36.0	35.8	46.0	51.7	26.8	26.5	36.3	24.7	23.8	45.3	47.2	20.8	
宮城県	39.9	28.3	50.4	47.8	41.0	32.1	56.9	34.4	34.1	35.6	27.4	30.5	65.3	44.3	11.7	
秋田県	21.3	13.4	33.9	28.7	25.6	16.8	48.3	35.3	24.6	48.5	14.0	16.1	45.1	47.2	4.6	
山形県	23.6	17.7	39.1	30.4	37.2	25.8	50.5	32.0	25.8	48.5	21.1	19.2	52.3	47.6	34.6	
福島県	24.4	16.5	44.0	32.9	34.8	25.2	58.3	36.6	35.0	57.8	20.1	24.8	61.9	60.2	9.0	
茨城県	29.0	17.4	35.9	32.9	36.4	24.2	60.6	47.6	44.4	49.2	16.0	39.5	47.5	48.9	23.2	
栃木県	25.4	20.3	40.7	31.2	30.3	23.4	52.0	33.3	32.9	54.8	21.0	21.6	49.4	43.9	11.2	
群馬県	28.4	25.7	40.7	36.0	36.7	35.0	45.4	44.2	44.0	55.4	25.9	27.2	56.6	45.1	27.0	
埼玉県	39.1	12.1	59.0	57.4	22.3	67.7	62.9	56.8	49.8	57.5	16.0	22.1	67.1	60.0	60.0	
千葉県	44.5	43.0	48.0	48.3	51.9	50.3	56.6	61.6	62.9	57.6	21.0	60.3	61.9	53.7	9.6	
東京都	63.3	52.6	67.2	65.4	68.4	54.0	69.7	67.3	66.0	68.1	16.2	46.3	71.1	64.6	51.4	
神奈川県	43.4	33.8	58.4	48.7	66.8	44.3	67.3	64.7	60.0	74.1	26.1	44.0	66.0	64.6	18.7	
新潟県	23.6	20.1	33.9	32.4	47.7	26.2	51.5	41.6	39.6	48.5	16.9	37.3	49.5	43.8	28.5	
富山県	24.9	16.9	41.0	28.3	48.1	32.9	42.8	36.9	25.0	52.0	17.8	27.2	50.7	54.0	8.5	
石川県	35.8	29.3	48.5	39.6	43.1	37.3	58.8	41.1	38.9	59.9	28.3	29.1	52.3	55.8	33.8	
福井県	17.5	13.3	25.8	29.9	35.4	31.4	42.7	25.9	23.7	75.4	11.8	32.6	38.7	33.3	11.6	
山梨県	14.4	11.6	31.9	20.2	29.6	24.3	49.1	32.0	32.0	41.5	12.2	23.5	43.0	56.4	6.1	
長野県	21.9	20.0	36.5	29.0	43.7	33.4	54.3	38.4	36.3	57.4	18.4	32.0	41.2	54.1	12.1	
岐阜県	26.5	24.2	32.1	34.3	36.7	34.1	53.9	35.4	35.2	39.5	33.8	33.8	47.5	39.3	11.9	
静岡県	40.0	38.2	40.0	38.2	39.1	42.5	46.7	36.1	36.1	46.7	26.6	34.2	51.6	43.6	16.9	
愛知県	37.1	18.2	51.5	45.0	44.2	31.7	56.9	49.2	35.7	56.4	16.9	26.1	58.7	55.5	16.2	
三重県	24.1	17.1	41.0	37.8	39.0	34.0	58.0	32.5	31.8	54.5	21.0	26.5	54.6	59.1	7.8	
滋賀県	18.7	13.5	35.4	26.4	26.5	16.8	50.5	34.5	33.4	53.8	18.2	28.0	38.4	47.3	4.5	
京都府	36.9	34.6	44.6	38.2	45.9	43.6	57.6	54.3	54.3	69.4	20.8	23.3	67.1	58.9	10.9	
大阪府	64.3	51.1	69.9	71.3	77.0	72.6	72.6	64.2	57.9	69.4	24.2	63.5	72.2	67.2	9.2	
兵庫県	32.2	27.2	45.3	38.8	45.3	37.8	59.2	41.5	37.8	55.1	26.5	31.9	55.4	54.4	17.8	
奈良県	15.7	13.5	28.5	16.6	22.1	21.1	42.2	46.2	46.2	55.1	8.6	35.0	42.2	45.7	6.9	
和歌山県	21.2	20.1	30.4	23.2	29.6	29.4	31.4	30.7	29.7	60.0	19.5	23.1	38.3	53.9	27.5	
鳥取県	26.1	20.8	36.7	33.5	44.6	31.0	47.4	32.1	29.2	45.9	23.3	23.5	43.3	52.0	-	
島根県	21.1	13.4	33.9	23.5	37.5	20.3	61.1	31.4	31.4	45.9	13.4	12.9	44.5	25.2	27.3	
岡山県	27.9	15.4	46.8	41.2	35.1	26.6	49.5	33.2	24.1	50.7	16.7	17.5	53.4	40.6	8.9	
広島県	33.8	20.0	46.0	37.1	37.5	23.5	54.9	54.7	40.7	64.4	19.3	24.3	53.1	62.7	5.0	
山口県	34.7	22.2	49.7	36.9	40.9	28.6	61.2	35.9	31.5	60.8	19.4	23.8	58.5	41.6	14.8	
徳島県	23.3	12.3	32.7	34.7	26.5	16.7	41.8	30.6	24.5	60.0	12.5	24.5	41.0	42.4	3.4	
香川県	26.9	16.7	43.7	36.8	33.4	24.6	50.1	38.3	35.5	47.1	14.1	32.6	43.2	44.9	24.2	
愛媛県	26.0	13.7	42.0	39.9	48.8	34.3	64.5	39.9	32.8	48.1	21.9	31.3	47.4	46.9	25.9	
高知県	24.1	14.4	35.7	31.3	31.3	19.9	45.0	33.2	26.8	59.4	16.2	16.5	39.4	33.9	1.8	
福岡県	44.2	22.5	56.6	55.8	57.0	38.2	65.9	52.8	28.3	62.5	12.8	41.8	61.6	61.7	17.2	
佐賀県	31.5	24.8	41.0	42.9	38.1	27.9	50.8	29.1	28.3	37.8	29.7	26.5	55.6	37.0	1.9	
長崎県	30.8	26.6	37.6	43.2	44.7	34.3	64.2	49.5	49.9	33.5	19.1	42.8	63.0	59.2	8.3	
熊本県	25.9	17.0	42.5	35.7	33.3	25.7	48.1	47.2	42.5	55.3	18.6	33.3	50.4	53.9	2.3	
大分県	37.2	34.3	44.8	42.1	27.7	35.0	64.0	61.1	61.3	58.3	27.8	27.8	56.6	54.8	21.9	
宮崎県	41.8	33.3	47.7	51.3	64.2	38.0	74.9	46.9	44.6	79.1	22.2	44.9	63.4	62.6	-	
鹿児島県	34.0	28.3	40.0	43.2	52.2	31.2	60.4	46.1	43.5	64.9	21.5	27.0	53.2	56.1	33.0	
沖縄県	52.4	44.1	76.3	45.4	50.2	48.1	67.2	60.4	60.6	40.3	20.3	47.8	57.8	66.0	8.1	
連輸局等(再掲) ²⁾																
北海道運輸局	36.9	33.7	42.7	40.7	43.3	36.5	58.5	50.9	49.0	66.2	25.9	34.6	53.4	54.4	16.2	
東北運輸局	27.3	19.1	40.6	34.6	34.4	25.9	52.7	31.7	30.3	40.4	20.8	23.8	55.7	43.6	11.5	
関東運輸局	41.5	29.9	56.8	47.9	49.3	34.8	65.1	60.5	57.0	65.9	20.0	43.2	64.3	62.2	18.0	
北陸信越運輸局	24.3	20.8	38.7	31.0	37.6	30.9	53.6	39.8	37.4	53.2	19.0	32.9	47.5	51.4	12.8	
中部運輸局	28.8	22.2	41.8	39.0	39.6	35.5	50.7	38.1	34.3	53.1	20.9	32.3	53.0	50.7	12.8	
近畿運輸局	37.0	28.2	54.5	41.5	48.6	37.8	65.5	49.9	45.1	65.7	21.3	33.1	63.2	61.4	10.4	
中国運輸局	29.4	18.4	43.9	35.3	36.9	26.5	54.9	42.0	32.2	60.8	18.4	21.4	52.0	50.0	7.4	
四国運輸局	25.3	14.6	38.8	35.4	36.4	24.9	52.5	36.7	31.2	60.8	16.4	27.6	42.8	42.2	14.2	
九州運輸局	35.4	26.0	46.5	45.6	57.1	45.4	62.2	50.4	46.3	61.4	21.4	27.6	58.3	58.5	16.2	
沖縄総合事務局	52.4	44.1	76.3	45.4	50.2	48.1	67.2	60.4	60.6	40.3	20.3	47.8	57.8	66.0	8.1	

1) 宿泊目的割合不詳及び宿泊施設タイプ不詳及び離島宿所を含む。
2) 長野県は北陸信越運輸局、福井県は中部運輸局に含まれる。
3) 従業者数10人未満を含む。

第6表 年、月(12区分及び四半期)、施設所在地(47区分及び連輸局等)、従業員数(3区分)、宿泊目的割合(2区分)別定員稼働率並びに年、月(12区分及び四半期)、施設所在地(47区分及び連輸局等)、宿泊施設タイプ(5区分)別定員稼働率(続き)

施設所在地(47区分及び連輸局等)	従業員数(3区分)、宿泊目的割合(2区分)										宿泊施設タイプ(5区分)					会社・団体の宿泊所		
	定員稼働率 1)、3)	10~29人		30~99人		100人以上		旅館	リゾートホテル	ビジネスホテル	シティホテル							
		1)	観光目的の宿泊者が50%以上	観光目的の宿泊者が50%未満	1)	観光目的の宿泊者が50%以上	観光目的の宿泊者が50%未満					観光目的の宿泊者が50%未満						
平成25年3月	36.2	28.2	50.2	42.5	26.8	57.3	46.4	37.6	62.2	56.2	52.5	67.7	21.8	41.8	59.5	63.7	16.7	
北海道	31.4	29.0	35.8	33.5	23.0	42.7	36.2	30.8	48.2	46.6	45.6	54.7	22.7	30.1	45.2	44.8	15.1	
青森県	20.9	12.8	27.3	28.4	10.7	39.8	25.8	15.4	43.8	21.0	20.6	23.7	12.4	11.1	43.1	24.3	6.0	
岩手県	27.8	20.8	41.0	37.6	18.3	48.9	35.9	29.1	55.4	23.1	22.7	36.9	24.7	19.3	54.6	52.3	25.8	
宮城県	42.8	29.3	55.1	52.1	22.6	63.5	45.1	42.7	67.1	40.9	37.0	41.7	29.4	32.4	70.7	49.2	13.7	
秋田県	21.1	12.6	34.6	28.2	12.1	44.3	26.1	17.2	49.1	40.9	32.9	54.5	13.1	15.0	47.4	49.1	5.4	
山形県	21.8	15.4	39.0	26.8	21.3	38.0	36.8	28.0	52.1	30.6	24.7	46.4	18.3	14.9	53.5	45.4	31.0	
福島県	24.6	16.4	44.9	32.7	17.3	52.4	37.0	27.5	60.5	38.8	37.5	57.7	19.9	25.3	63.0	62.5	11.6	
茨城県	34.7	28.2	38.5	44.9	24.2	53.3	46.3	37.7	52.0	49.3	49.3	53.3	23.2	48.3	50.8	53.4	29.6	
栃木県	30.6	26.5	43.5	34.8	24.9	55.9	36.1	37.8	55.5	47.3	45.7	60.7	23.0	34.5	53.1	50.1	18.2	
群馬県	29.7	26.9	42.2	39.8	27.8	59.2	39.8	37.8	49.9	49.9	49.7	63.0	28.0	31.1	60.1	57.3	27.7	
埼玉県	42.4	14.8	62.7	61.9	27.9	72.6	54.1	49.9	69.4	68.2	62.6	68.7	18.3	29.5	69.3	68.8	5.3	
千葉県	51.5	51.3	52.1	56.2	46.9	65.7	59.5	58.6	62.0	72.0	74.3	65.0	26.0	72.5	66.0	59.9	10.5	
東京都	66.5	57.2	69.9	67.0	54.9	68.6	70.9	61.4	71.8	73.4	72.3	74.1	20.4	56.8	72.4	70.3	54.0	
神奈川県	49.6	42.1	61.3	54.5	39.3	70.6	61.8	55.2	70.0	74.2	71.5	79.5	32.3	56.8	69.3	74.6	25.5	
新潟県	21.3	16.3	35.6	32.9	18.9	52.4	33.1	25.5	54.4	36.9	32.6	52.7	14.1	14.1	54.0	48.7	30.4	
富山県	23.8	15.1	41.1	26.7	14.7	47.6	30.4	27.1	41.6	34.9	22.3	50.7	16.7	18.0	50.6	50.1	8.4	
石川県	37.7	31.7	49.6	39.6	17.9	53.9	46.1	41.3	58.9	43.3	41.3	60.2	30.6	36.1	53.4	56.9	35.8	
福井県	18.5	13.4	28.6	30.9	15.7	52.2	39.2	34.2	48.3	25.0	22.5	78.9	11.9	34.6	43.3	37.7	11.2	
山梨県	18.0	15.5	34.2	26.4	19.2	50.8	37.1	33.4	50.8	38.1	38.1	37.7	15.3	31.7	46.9	65.8	9.1	
長野県	18.1	15.7	36.5	24.6	19.5	44.3	32.8	29.1	55.1	34.0	31.2	59.5	14.9	25.2	42.1	56.4	9.9	
岐阜県	27.1	24.9	32.5	37.2	24.6	58.3	37.7	34.9	56.4	39.2	38.6	51.9	21.8	32.0	50.0	46.5	12.7	
静岡県	37.4	34.9	45.8	44.0	33.7	54.9	47.8	47.6	48.4	44.6	43.1	54.4	31.8	47.1	57.0	50.9	22.6	
愛知県	41.5	21.3	56.9	49.3	16.3	62.4	48.8	36.2	61.4	57.2	45.3	63.6	19.8	32.0	64.0	61.0	20.8	
三重県	30.2	24.3	44.5	45.3	28.0	67.9	48.2	43.7	65.2	47.8	47.8	62.3	25.6	43.6	60.9	66.6	12.3	
滋賀県	24.3	18.1	44.5	34.4	21.4	45.5	33.8	23.3	59.8	45.5	44.6	61.9	22.5	36.9	47.9	58.1	7.0	
京都府	46.8	45.6	51.2	49.0	43.5	62.4	58.7	56.0	72.2	73.7	73.7	81.1	25.0	35.4	81.1	79.1	12.2	
大阪府	70.0	62.0	73.4	67.2	55.7	70.2	75.5	60.9	80.7	76.1	72.2	79.3	28.2	79.3	73.6	77.3	22.5	
兵庫県	28.0	25.0	51.2	42.0	26.0	56.9	50.2	43.6	62.5	51.0	47.4	64.7	23.6	41.1	60.8	62.4	18.7	
奈良県	23.6	21.7	34.7	26.8	26.7	47.4	35.5	34.6	55.5	68.6	68.6	68.6	13.9	48.6	56.1	71.0	14.8	
和歌山県	27.8	27.6	32.5	29.0	23.1	53.4	37.5	38.1	33.8	43.8	41.8	69.3	25.9	32.7	42.5	61.9	37.2	
鳥取県	26.4	19.4	40.5	29.3	15.4	52.7	37.5	34.1	50.7	35.0	32.0	49.2	21.2	47.1	47.1	58.4	-	
島根県	24.7	16.8	38.0	27.4	17.4	40.5	43.1	26.3	66.1	40.9	40.9	61.0	17.4	12.5	50.7	36.3	29.5	
岡山県	32.1	19.0	50.8	45.3	14.6	59.9	42.0	34.3	55.1	42.7	32.8	61.8	23.7	21.8	55.8	49.7	6.8	
広島県	39.7	26.3	51.6	42.7	19.4	57.7	46.5	33.7	62.4	68.5	57.6	76.2	21.9	34.6	58.7	74.6	6.6	
山口県	38.9	28.4	51.6	41.8	26.8	53.9	45.0	35.0	61.6	42.2	38.1	65.9	24.2	32.3	61.0	47.0	5.0	
徳島県	28.8	20.9	35.6	38.3	18.1	53.7	35.7	27.9	47.9	43.9	40.1	62.5	19.4	39.6	43.6	46.5	11.9	
香川県	33.4	24.7	48.0	42.1	19.9	54.0	42.6	35.6	56.0	52.3	51.0	56.6	20.6	47.6	46.1	55.0	26.5	
愛媛県	29.2	18.0	43.7	46.2	27.5	54.8	54.9	43.9	66.6	46.4	41.1	52.6	28.2	49.5	49.5	51.6	26.3	
高知県	30.3	22.3	40.1	38.0	24.3	47.0	41.2	32.8	51.2	41.2	35.7	63.8	24.3	30.0	44.1	40.0	0.6	
福岡県	47.2	27.9	58.3	59.2	35.5	66.6	60.1	44.6	67.3	56.3	44.3	64.8	15.5	49.9	63.2	64.6	20.0	
佐賀県	34.2	27.6	43.5	47.1	41.6	52.6	42.7	32.3	55.6	28.3	26.8	43.9	30.8	31.8	60.0	39.4	3.4	
長崎県	32.7	29.7	37.8	44.9	33.4	53.0	45.6	36.3	63.2	57.6	58.2	28.9	19.8	51.7	61.5	57.3	24.0	
熊本県	29.8	22.4	43.9	36.7	27.1	51.0	38.4	32.8	48.1	57.0	53.5	63.0	22.8	46.2	51.1	61.2	13.4	
大分県	41.4	41.1	42.7	43.0	32.1	54.0	47.5	44.0	62.5	71.1	71.9	59.5	32.9	37.3	54.0	55.2	24.7	
宮崎県	35.9	29.4	41.0	45.0	29.9	53.5	52.1	31.1	63.0	41.4	39.8	62.4	22.5	37.3	53.2	52.2	-	
鹿児島県	38.7	36.0	41.7	46.4	29.7	53.9	48.4	41.5	60.2	55.1	53.0	69.2	28.4	34.9	54.6	62.3	28.6	
沖縄県	54.0	50.0	65.8	46.4	42.6	52.0	51.7	50.5	61.5	70.2	70.3	58.3	18.0	56.2	55.5	68.7	17.0	
運輸局等(再掲) ²⁾																		
北海道運輸局	31.4	29.0	35.8	33.5	23.0	42.7	36.2	30.8	48.2	46.6	45.6	54.7	22.7	30.1	45.2	44.8	15.1	
東北運輸局	27.3	18.2	42.3	34.8	17.6	50.4	36.1	26.5	56.7	32.0	30.3	42.9	20.2	22.4	38.3	46.7	13.4	
関東運輸局	45.9	35.5	59.6	52.0	32.6	65.4	54.5	42.4	67.6	68.6	66.2	72.2	23.6	53.7	66.7	68.6	22.2	
北陸信越運輸局	21.8	17.4	39.6	28.6	18.8	49.4	36.0	31.0	54.5	37.0	33.6	55.3	16.5	26.2	49.2	53.4	11.3	
中部運輸局	33.7	27.4	46.2	43.9	26.7	59.6	46.1	42.3	56.0	42.8	42.8	60.5	24.3	43.7	58.2	56.8	17.3	
近畿運輸局	43.2	35.1	59.5	46.4	34.3	60.7	57.0	46.7	73.2	63.1	59.3	75.5	23.7	44.0	69.6	74.6	13.1	
中国運輸局	33.4	22.1	48.2	39.2	19.1	55.0	44.1	33.3	59.9	51.6	41.5	71.2	21.5	28.5	56.2	59.3	8.1	
四国運輸局	30.6	21.5	42.1	41.1	22.6	52.0	44.9	36.0	57.3	47.1	43.5	56.0	23.3	41.0	45.9	48.7	18.2	
九州運輸局	38.0	30.7	46.7	47.7	32.3	57.5	48.3	38.5	61.3	55.4	52.6	64.0	24.9	47.2	58.0	60.5	21.0	
沖縄総合事務局	54.0	50.0	65.8	46.4	42.6	52.0	51.7	50.5	61.5	70.2	70.3	58.3	18.0	56.2	55.5	68.7	17.0	

1) 宿泊目的割合不詳及び宿泊施設タイプ不詳及び難易宿泊所を含む。
 2) 長野県は北陸信越運輸局、福井県は中部運輸局に含まれる。
 3) 従業員数10人未満を含む。

第6表 年、月(12区分及び四半期)、施設所在地(47区分及び連輸局等)、従業員数(3区分)、宿泊目的割合(2区分)別定員稼働率並びに年、月(12区分及び四半期)、施設所在地(47区分及び連輸局等)、宿泊施設タイプ(5区分)別定員稼働率(続き)

施設所在地(47区分及び連輸局等)	従業員数(3区分)、宿泊目的割合(2区分)										宿泊施設タイプ(5区分)					会社・団体の宿泊所
	定員稼働率 1)、3)	10~29人		30~99人		100人以上		旅館	リゾートホテル	ビジネスホテル	シティホテル					
		1)	観光目的の宿泊者が50%以上	1)	観光目的の宿泊者が50%以上	1)	観光目的の宿泊者が50%未満					観光目的の宿泊者が50%未満				
平成25年4~6月 計	34.1	41.3	26.2	54.9	44.1	35.2	59.8	66.3	20.2	35.4	56.7	62.1	21.0			
北海道	32.8	37.9	27.9	46.5	38.6	32.0	59.9	66.3	22.4	25.0	49.2	51.9	19.5			
青森県	29.8	38.7	21.4	46.6	37.9	26.7	53.6	59.0	18.0	31.0	51.0	37.9	6.3			
岩手県	29.3	21.6	44.2	51.2	41.6	33.2	58.5	42.4	26.3	19.2	55.8	53.1	33.8			
宮城県	40.5	49.5	24.2	58.9	42.1	33.0	62.6	35.5	27.2	30.8	68.1	56.8	9.9			
秋田県	27.2	19.1	33.0	49.2	39.5	30.1	58.9	23.6	18.4	30.5	50.2	54.3	20.3			
山形県	23.8	16.5	44.9	41.1	38.9	27.9	58.5	28.4	18.7	21.2	57.1	50.3	25.4			
福島県	25.8	17.3	45.3	50.7	36.2	29.1	54.9	46.5	20.5	25.3	63.9	53.2	9.0			
茨城県	28.1	35.1	36.6	48.8	33.2	29.8	59.5	47.4	15.1	44.1	46.4	47.8	22.0			
栃木県	30.8	37.1	44.9	53.8	36.6	30.3	54.1	39.1	24.4	32.0	51.9	50.3	15.9			
群馬県	27.3	23.6	43.4	53.2	36.0	33.7	45.7	60.4	26.6	27.6	47.7	50.0	25.4			
埼玉県	37.6	13.3	57.1	67.1	49.8	24.2	63.3	54.6	13.8	27.7	63.4	59.7	14.1			
千葉県	45.7	44.1	49.4	66.6	50.4	48.5	55.4	61.1	14.8	61.6	59.0	61.5	14.3			
東京都	65.5	68.5	61.6	66.7	69.8	65.0	70.3	74.8	23.9	50.0	71.0	69.3	55.4			
神奈川県	44.0	36.7	55.5	59.6	57.3	49.6	65.0	60.4	25.8	48.9	64.2	65.5	24.2			
新潟県	17.8	11.9	33.9	53.1	32.8	25.2	54.6	19.0	11.4	13.3	49.6	48.9	24.6			
富山県	27.3	19.2	41.7	53.2	35.2	31.6	48.4	25.5	17.4	33.1	47.5	67.8	15.9			
石川県	34.5	27.6	50.8	57.7	37.5	30.0	58.4	44.1	25.4	29.0	51.9	64.6	27.9			
福井県	18.0	12.2	31.4	47.7	35.2	26.4	55.7	19.7	11.7	19.1	42.0	33.9	15.9			
山梨県	20.8	18.7	35.6	47.9	39.8	37.3	52.0	36.8	17.6	36.2	47.8	55.5	11.0			
長野県	17.6	14.4	40.7	45.5	34.7	29.6	60.6	49.9	15.8	18.8	48.3	60.7	12.8			
岐阜県	27.0	24.3	32.7	54.1	35.5	35.3	53.3	40.6	20.6	20.6	52.3	40.9	14.2			
静岡県	28.4	24.0	41.7	50.2	35.1	32.6	44.8	30.4	22.0	30.9	50.1	46.9	19.0			
愛知県	43.0	24.5	54.2	60.6	40.4	37.1	62.0	43.2	18.2	36.3	58.5	62.2	26.9			
三重県	22.6	19.2	29.9	57.1	39.5	35.1	57.8	37.9	19.2	34.2	38.6	59.3	9.2			
滋賀県	30.5	25.2	43.9	43.1	44.1	32.9	63.0	50.8	27.3	45.5	47.0	62.9	14.3			
京都府	52.9	50.6	60.3	60.9	61.9	60.6	68.9	73.5	38.9	35.9	77.1	76.4	46.4			
大阪府	64.8	55.9	68.6	65.9	71.0	66.6	72.5	82.0	21.7	21.7	69.5	76.4	33.8			
兵庫県	30.3	23.0	48.1	56.0	43.0	36.0	58.0	45.4	19.0	36.8	54.6	57.2	27.9			
奈良県	27.3	26.4	39.0	29.4	40.0	39.6	48.0	67.1	19.3	50.9	56.9	68.7	15.3			
和歌山県	22.4	21.5	30.6	48.9	33.2	33.6	27.2	30.1	21.7	25.1	37.5	54.2	17.1			
鳥取県	28.6	19.2	32.2	58.7	32.9	29.4	49.2	52.6	19.6	8.4	55.3	54.1	-			
島根県	30.4	21.4	43.8	45.3	52.7	36.4	69.0	45.7	22.9	18.6	54.7	45.5	29.6			
岡山県	34.2	20.1	49.6	56.8	40.5	33.6	51.8	40.4	21.1	25.5	54.7	46.2	15.1			
広島県	40.3	28.9	50.7	57.3	47.3	36.7	58.9	52.2	23.8	37.1	58.8	69.7	11.4			
山口県	33.6	24.1	43.6	51.6	38.8	28.5	53.6	35.4	20.2	25.2	49.7	40.4	31.2			
徳島県	31.6	22.1	41.3	57.7	28.5	27.4	30.5	31.6	19.3	32.2	52.8	28.9	15.0			
香川県	28.0	19.1	40.5	47.1	36.8	29.2	50.3	41.0	17.1	38.0	40.6	42.8	14.5			
愛媛県	28.2	18.0	41.4	51.0	48.9	36.9	60.1	48.0	24.5	23.5	47.8	50.4	25.9			
高知県	22.5	16.8	30.4	29.5	32.4	25.6	40.1	32.0	17.5	24.4	33.6	30.9	8.8			
福岡県	42.3	26.4	51.9	59.6	53.3	37.6	61.1	49.4	13.6	47.5	58.0	61.3	32.2			
佐賀県	29.0	20.9	39.9	47.7	36.9	27.5	49.8	23.5	23.5	28.6	55.9	35.3	9.5			
長崎県	30.1	27.1	34.5	49.8	41.7	33.6	55.9	46.3	21.5	39.7	51.1	51.6	37.5			
熊本県	29.1	22.6	43.3	48.8	39.9	35.0	49.9	50.8	21.9	46.2	49.1	55.0	30.1			
大分県	34.3	31.2	39.0	50.7	41.9	38.4	55.3	52.9	25.5	47.8	50.4	46.2	21.1			
宮崎県	27.6	22.4	31.9	50.7	38.3	26.9	47.4	25.8	15.6	22.7	45.3	46.7	-			
鹿児島県	33.7	28.2	39.6	51.4	42.1	34.5	53.7	61.7	14.3	27.9	51.4	53.9	7.8			
沖縄県	41.0	42.9	37.1	46.2	47.1	46.7	51.7	56.0	15.1	49.1	50.6	52.7	18.4			
運輸局等(再掲) ²⁾																
北海道運輸局	32.8	29.8	38.3	46.5	38.6	32.0	52.9	41.7	22.4	25.0	49.2	51.9	19.5			
東北運輸局	29.5	20.0	44.4	50.9	39.3	30.8	58.0	28.9	21.6	24.9	59.5	51.4	11.9			
関東運輸局	43.3	32.6	57.6	61.4	51.4	38.3	65.0	59.7	21.2	47.3	63.2	66.6	22.7			
北陸信越運輸局	20.3	15.4	40.2	50.6	35.0	28.9	57.5	38.4	19.5	18.7	59.4	59.4	14.4			
中部運輸局	28.8	21.8	39.4	55.5	39.1	33.1	54.9	34.5	15.1	31.9	50.3	55.3	15.7			
近畿運輸局	42.9	35.0	58.6	58.0	55.6	47.6	67.5	54.6	24.7	38.7	65.8	72.4	33.5			
中国運輸局	34.3	23.0	47.6	59.4	42.4	32.8	57.3	64.4	21.4	29.9	54.9	55.8	14.2			
四国運輸局	27.2	18.6	38.3	46.2	37.7	29.8	48.2	36.1	19.5	31.6	42.5	39.8	21.6			
九州運輸局	33.6	24.2	43.4	53.2	43.2	34.6	55.1	58.3	21.4	38.4	53.0	55.2	22.0			
沖縄総合事務局	41.0	42.9	37.1	46.2	47.1	46.7	51.7	56.0	15.1	49.1	50.6	52.7	18.4			

1) 宿泊目的割合不詳及び宿泊施設タイプ不詳及び離島宿所を含む。
 2) 長野県は北陸信越運輸局、福井県は中部運輸局に含まれる。
 3) 従業員数10人未満を含む。

第6表 年、月(12区分及び四半期)、施設所在地(47区分及び連輸局等)、従業員数(3区分)、宿泊目的割合(2区分)別定員稼働率並びに年、月(12区分及び四半期)、施設所在地(47区分及び連輸局等)、宿泊施設タイプ(5区分)別定員稼働率(続き)

施設所在地(47区分及び連輸局等)	定員稼働率 1)、3)	従業員数(3区分)、宿泊目的割合(2区分)										宿泊施設タイプ(5区分)					会社・団体の 宿泊所
		10~29人		30~99人		100人以上		旅館	リゾート ホテル	ビジネス ホテル	シティ ホテル	1)	観光目的の 宿泊者が 50%未満	観光目的の 宿泊者が 50%以上	観光目的の 宿泊者が 50%未満		
		1)	観光目的の 宿泊者が 50%以上	1)	観光目的の 宿泊者が 50%以上	1)	観光目的の 宿泊者が 50%未満										
		観光目的の 宿泊者が 50%以上 3)	観光目的の 宿泊者が 50%未満	観光目的の 宿泊者が 50%以上	観光目的の 宿泊者が 50%未満	観光目的の 宿泊者が 50%以上	観光目的の 宿泊者が 50%未満										
平成25年 4月	33.6	40.8	24.5	55.6	43.5	29.0	34.0	60.5	52.5	47.6	67.6	18.8	35.4	57.3	62.8	19.8	
北海道	24.3	29.1	17.8	38.7	29.0	22.0	44.2	44.2	32.7	31.2	45.9	15.6	14.0	40.9	39.8	14.7	
青森県	24.3	34.3	16.7	42.3	30.4	17.7	48.3	48.3	18.9	16.8	30.5	13.0	15.4	46.5	31.2	5.5	
岩手県	26.9	35.4	16.8	48.3	37.8	29.2	55.1	55.1	20.0	19.5	37.7	23.2	18.7	52.4	50.6	31.5	
宮城県	40.0	49.7	20.5	60.5	41.1	30.6	65.1	65.1	37.5	34.9	46.3	25.9	24.0	70.0	57.1	8.5	
秋田県	22.3	28.5	15.5	42.1	31.7	21.0	53.6	53.6	31.8	16.6	57.9	13.5	24.0	45.6	50.9	4.3	
山形県	20.0	22.9	15.0	38.7	34.3	23.3	54.0	54.0	30.4	25.2	46.4	14.5	14.6	53.4	46.4	23.9	
福島県	24.8	31.9	15.6	51.1	35.2	28.5	53.0	53.0	35.6	33.9	49.3	19.2	24.8	64.3	55.3	9.8	
茨城県	28.6	36.4	17.7	50.6	33.4	21.0	57.9	57.9	50.1	49.6	50.3	14.8	43.3	48.7	46.7	21.2	
栃木県	28.0	23.1	42.9	51.5	35.2	28.7	53.0	53.0	44.8	40.4	68.5	25.4	25.0	49.8	50.0	21.2	
群馬県	26.3	36.8	24.4	54.6	34.0	31.2	46.1	46.1	42.9	44.7	68.5	25.4	25.0	49.8	50.0	21.2	
埼玉県	39.7	60.6	24.5	70.5	52.7	26.0	66.7	66.7	63.2	55.4	63.9	14.2	29.9	66.5	62.6	13.7	
千葉県	45.9	50.4	36.7	61.5	52.6	49.8	60.2	60.2	64.3	65.0	61.9	14.6	60.7	60.9	63.6	16.2	
東京都	68.2	69.7	63.2	70.4	72.9	68.4	73.3	73.3	74.0	70.5	76.7	23.2	51.8	74.3	71.7	58.5	
神奈川県	45.2	37.7	57.1	61.6	59.6	51.9	69.9	69.9	66.5	62.1	75.3	27.2	50.3	65.9	67.0	24.9	
新潟県	16.6	10.4	33.8	53.1	29.8	21.7	53.2	53.2	26.8	19.4	53.7	9.7	13.9	49.3	49.4	21.8	
富山県	25.6	26.9	15.6	51.3	33.2	28.9	48.5	48.5	39.6	40.3	65.9	15.5	29.0	46.4	67.7	13.8	
石川県	33.9	26.3	18.1	53.4	37.3	29.4	59.3	59.3	43.9	40.7	71.6	24.3	27.8	52.1	67.9	26.3	
福井県	16.5	11.1	28.8	46.0	35.0	25.8	56.4	56.4	23.9	21.5	76.3	10.3	19.9	40.5	34.5	9.3	
山梨県	20.8	26.2	20.0	46.7	42.5	57.2	57.2	57.2	41.3	41.2	51.3	17.7	38.5	47.0	61.6	10.8	
長野県	16.0	12.7	39.7	55.1	32.6	27.2	62.8	62.8	47.0	45.4	65.8	14.1	16.6	47.8	60.7	11.0	
岐阜県	26.7	24.3	31.9	52.6	35.6	32.6	53.8	53.8	41.2	41.1	43.5	20.7	37.1	52.2	46.9	14.5	
静岡県	29.7	25.0	44.0	52.3	34.7	47.6	47.6	47.6	31.1	53.5	22.7	32.8	32.8	52.5	50.5	20.0	
愛知県	43.3	24.4	24.4	54.7	51.7	38.9	62.8	62.8	57.8	44.9	64.7	18.1	40.4	58.7	64.4	23.1	
三重県	22.2	18.8	29.6	48.5	39.6	35.3	58.2	58.2	41.2	40.5	55.6	19.0	36.1	37.9	59.3	8.1	
滋賀県	33.4	27.5	48.5	47.7	46.8	33.7	68.9	68.9	59.5	58.6	78.3	33.1	48.8	52.0	69.3	15.2	
京都府	53.1	52.6	55.8	64.6	62.3	59.7	76.7	76.7	78.0	78.0	-	33.2	42.6	84.1	81.9	30.1	
大阪府	69.9	59.9	74.2	72.2	76.2	69.5	78.5	78.5	78.4	65.8	88.1	22.1	59.1	75.5	81.5	32.3	
兵庫県	30.9	22.8	37.7	50.6	43.9	33.8	60.2	60.2	44.6	44.6	62.3	18.2	39.9	58.9	60.1	29.1	
奈良県	28.6	27.4	42.7	50.5	42.3	41.7	56.2	56.2	72.1	72.1	62.3	18.7	57.6	61.7	73.3	17.1	
和歌山県	23.6	23.0	30.3	50.8	35.1	35.9	52.5	52.5	34.1	33.3	57.5	23.3	26.4	38.0	54.2	18.5	
鳥取県	26.6	16.7	45.1	58.3	29.9	26.4	46.3	46.3	35.1	23.7	48.6	17.2	8.0	54.1	54.0	-	
島根県	27.1	17.6	41.1	43.3	29.2	30.6	63.9	63.9	38.2	38.2	-	19.7	15.4	50.7	38.1	29.8	
岡山県	35.3	20.6	51.5	58.9	42.9	35.9	54.2	54.2	41.4	56.5	52.1	22.1	27.3	57.0	47.8	12.3	
広島県	41.0	29.5	46.1	58.7	47.0	37.7	57.3	57.3	66.0	54.3	74.5	22.6	36.2	59.0	72.3	13.3	
山口県	32.7	23.5	42.3	50.4	38.7	28.2	53.7	53.7	34.4	30.8	46.7	19.5	24.1	48.4	38.5	41.3	
徳島県	34.8	24.5	45.2	47.0	30.8	30.5	31.2	31.2	38.6	33.7	62.0	22.1	34.9	57.7	30.1	23.0	
香川県	30.8	21.4	44.0	51.5	40.6	33.2	53.8	53.8	46.7	45.4	50.1	19.2	41.7	44.5	44.9	12.0	
愛媛県	28.9	17.9	42.8	52.3	50.2	38.9	60.8	60.8	36.8	36.8	49.2	25.6	23.1	49.1	51.3	32.1	
高知県	23.2	17.5	31.2	38.2	34.2	27.3	42.0	42.0	36.8	32.7	58.1	18.2	25.6	34.9	31.3	9.0	
福岡県	41.8	26.5	51.0	59.1	52.1	37.0	59.7	59.7	57.0	53.5	59.2	13.0	49.1	57.3	60.0	36.5	
佐賀県	30.6	21.9	42.5	51.6	39.2	28.3	54.2	54.2	26.4	25.8	32.4	25.1	30.5	58.3	36.7	12.5	
長崎県	29.6	24.8	32.7	50.8	39.5	29.8	56.8	56.8	43.6	43.9	27.3	19.5	39.6	51.9	46.5	56.4	
熊本県	28.9	22.9	42.1	47.4	39.2	34.6	48.6	48.6	56.1	56.3	55.6	21.4	50.5	48.0	55.2	23.1	
大分県	35.1	33.2	39.5	48.9	44.3	41.5	55.2	55.2	56.9	56.9	48.4	27.4	50.6	46.6	45.8	22.9	
鹿児島県	27.5	22.4	41.7	50.1	38.0	25.7	46.6	46.6	29.0	26.6	58.4	15.2	23.8	44.3	45.6	-	
沖縄県	33.2	28.8	37.8	49.0	42.0	35.5	52.0	52.0	46.8	45.1	57.8	25.4	28.9	49.6	52.3	8.9	
沖縄県	43.3	45.4	39.0	46.4	48.5	47.9	54.1	54.1	61.1	61.2	48.7	16.9	52.5	51.3	56.4	32.7	
運輸局等(再掲) ²⁾																	
北海道運輸局	24.3	20.6	17.8	38.7	29.0	22.0	44.2	44.2	32.7	31.2	45.9	15.6	14.0	40.9	39.8	14.7	
東北運輸局	27.0	17.0	42.8	53.9	35.9	26.4	55.4	55.4	29.8	26.8	45.7	18.7	22.3	57.9	49.1	10.9	
関東運輸局	44.0	32.2	59.6	63.9	52.8	39.0	67.7	67.7	65.3	60.8	72.7	20.1	47.1	65.6	68.9	23.3	
北陸信越運輸局	19.0	13.8	39.9	46.6	33.2	26.7	57.3	57.3	36.0	36.0	61.6	13.8	17.1	49.0	60.6	12.5	
中部運輸局	29.1	22.1	42.3	56.3	40.4	34.3	56.3	56.3	41.3	35.7	59.9	19.0	33.8	50.8	57.9	15.2	
近畿運輸局	44.8	36.5	61.1	62.6	58.0	48.3	72.7	72.7	64.4	58.9	81.9	23.8	42.9	71.2	77.2	25.6	
中国運輸局	33.8	22.1	47.6	53.2	41.6	32.2	50.0	50.0	49.0	38.2	65.1	19.9	30.0	54.6	56.6	15.6	
四国運輸局	28.9	19.8	38.7	49.2	40.1	32.6	50.0	50.0	38.2	38.2	51.5	21.2	34.1	45.3	40.9	26.9	
九州運輸局	33.5	26.3	42.1	52.6	42.9	34.4	54.5	54.5	48.4	45.2	57.3	21.5	40.1	52.2	53.6	25.6	
沖縄総合事務局	43.3	45.4	39.0	46.4	48.5	47.9	54.1	54.1	61.1	61.2	48.7	16.9	52.5	51.3	56.4	32.7	

1) 宿泊目的割合不詳及び宿泊施設タイプ不詳及び離島宿所を含む。
 2) 長野県は北陸信越運輸局、福井県は中部運輸局に含まれる。
 3) 従業員数10人未満を含む。

第6表 年、月(12区分及び四半期)、施設所在地(47区分及び連輸局等)、従業員数(3区分)、宿泊目的割合(2区分)別定員稼働率並びに年、月(12区分及び四半期)、施設所在地(47区分及び連輸局等)、宿泊施設タイプ(5区分)別定員稼働率(続き)

施設所在地(47区分及び連輸局等)	従業員数(3区分)、宿泊目的割合(2区分)										宿泊施設タイプ(5区分)					会社・団体の宿泊所		
	定員稼働率 1)、3)	10~29人		30~99人		100人以上		旅館	リゾートホテル	ビジネスホテル	シティホテル							
		1)	観光目的の宿泊者が50%以上	観光目的の宿泊者が50%未満	1)	観光目的の宿泊者が50%以上	観光目的の宿泊者が50%未満					観光目的の宿泊者が50%未満						
平成25年5月	35.4	27.7	48.8	42.9	28.5	55.9	45.6	37.1	60.4	52.4	47.7	66.9	21.9	36.7	57.6	62.8	22.1	
北海道	33.5	30.5	39.0	38.9	28.6	47.6	39.8	33.6	53.4	44.7	42.7	62.2	22.9	25.7	50.1	53.5	19.5	
青森県	33.4	24.9	39.6	42.6	25.5	50.4	43.2	30.6	60.8	37.4	36.7	41.1	21.0	39.5	53.3	44.0	10.1	
岩手県	30.9	23.4	45.4	40.3	22.4	52.8	42.6	34.3	59.5	27.3	20.7	57.4	27.5	20.9	57.4	53.7	36.3	
宮城県	40.7	28.7	52.4	49.8	25.3	58.9	41.5	38.0	59.0	38.0	34.1	50.8	27.3	31.2	68.2	57.8	11.0	
秋田県	29.5	22.1	38.9	36.1	23.3	49.6	42.5	34.0	59.9	38.0	26.2	58.2	21.3	31.1	51.4	54.5	22.2	
山形県	24.6	17.6	44.8	28.0	21.7	40.6	39.1	28.4	58.3	33.4	27.4	51.7	20.0	22.8	56.9	50.8	27.4	
福島県	25.8	17.2	45.7	33.7	18.8	35.5	35.5	27.8	55.9	32.6	30.9	45.6	20.8	24.6	64.1	52.1	9.2	
茨城県	29.6	13.5	36.9	37.7	13.2	49.7	34.6	23.2	57.1	48.8	44.4	51.0	16.9	46.6	47.3	49.3	31.6	
栃木県	33.0	28.4	46.8	41.2	34.1	57.9	38.6	32.3	56.2	41.2	39.1	59.4	25.9	35.1	54.7	51.1	18.4	
群馬県	28.9	25.3	44.8	39.7	29.5	37.7	35.4	47.6	47.6	42.7	42.3	66.0	28.2	30.2	49.1	53.7	25.1	
埼玉県	37.5	14.9	55.5	56.4	25.7	64.9	49.4	26.3	61.5	58.8	65.3	59.1	15.4	28.0	61.4	58.5	17.6	
千葉県	46.6	44.9	50.6	50.8	38.3	61.0	49.9	48.1	54.7	64.6	55.9	60.2	16.4	62.7	59.9	60.2	14.6	
東京都	64.4	56.7	67.1	64.4	62.0	64.7	68.4	64.2	68.8	71.0	68.8	74.3	25.4	49.8	69.2	68.6	54.8	
神奈川県	44.9	38.3	55.3	48.3	35.5	60.1	57.0	50.8	65.3	65.8	61.3	75.1	27.0	50.5	63.8	66.3	25.3	
新潟県	18.9	13.2	34.7	35.5	19.6	54.4	33.9	26.2	55.9	25.7	17.8	54.4	12.6	13.5	50.5	50.2	26.4	
富山県	29.8	21.9	43.8	33.7	20.3	56.6	38.7	35.4	50.5	41.1	32.3	74.8	19.6	40.6	49.9	72.7	16.4	
石川県	37.0	29.7	54.2	42.2	23.9	57.1	40.0	32.3	61.4	45.8	42.8	69.5	26.7	34.3	55.5	69.7	30.9	
福井県	19.6	13.1	34.5	28.1	16.0	49.6	35.8	26.7	57.1	21.5	19.3	69.2	12.8	21.7	44.7	36.1	18.9	
山梨県	22.6	20.6	36.4	27.6	20.9	49.6	40.7	38.4	52.2	40.7	40.7	58.6	19.3	38.0	49.6	56.9	12.1	
長野県	19.6	16.5	42.5	25.7	20.2	46.9	37.0	32.2	63.9	43.8	52.5	57.6	18.0	21.5	48.9	63.2	14.5	
岐阜県	28.5	26.1	33.7	36.7	23.7	55.6	37.9	35.2	54.2	41.9	42.1	38.1	22.4	39.1	53.7	42.2	14.3	
静岡県	29.5	25.0	43.0	37.4	25.3	51.9	36.4	33.8	46.6	34.4	30.7	50.6	23.3	31.6	51.6	47.4	19.9	
愛知県	43.9	25.4	55.0	51.3	23.1	61.4	50.8	37.1	55.2	55.2	44.0	61.1	19.4	37.0	59.5	61.0	29.1	
三重県	24.5	21.9	30.2	41.0	25.2	58.4	41.2	37.3	57.6	39.6	38.8	54.9	20.5	36.2	39.3	59.9	11.7	
滋賀県	31.7	26.4	45.5	40.7	33.2	46.1	46.6	36.8	63.1	52.0	50.6	81.7	26.3	47.7	49.0	65.0	15.2	
京都府	55.2	53.4	61.4	59.6	58.2	63.0	65.6	64.8	70.0	76.2	76.2	80.6	43.4	34.2	79.4	74.7	47.5	
大阪府	63.1	55.1	66.5	61.2	53.2	63.1	68.8	65.4	70.0	71.6	60.0	80.6	20.9	54.2	66.7	70.0	38.7	
兵庫県	31.1	24.1	48.3	38.8	23.8	55.6	44.2	34.4	59.9	46.0	42.8	58.0	19.9	37.9	57.3	57.9	28.2	
奈良県	30.2	29.6	39.9	38.7	40.4	32.2	43.0	42.9	44.8	71.3	71.3	75.3	22.5	52.7	56.0	74.6	15.0	
和歌山県	23.7	22.8	32.4	27.2	21.2	50.7	35.6	35.9	31.1	31.4	30.4	58.3	23.0	25.9	39.3	56.8	18.6	
鳥取県	31.7	22.3	49.2	35.7	21.2	61.5	36.2	32.5	53.0	41.4	27.4	58.1	22.8	9.8	58.7	56.6	-	
島根県	32.8	23.4	46.7	37.7	26.8	49.6	56.9	39.6	74.3	48.2	48.2	80.6	25.2	21.6	57.9	53.0	31.8	
岡山県	35.7	22.0	50.7	46.6	17.6	57.9	41.9	35.3	52.6	41.8	30.7	59.6	22.3	29.2	55.4	48.2	18.2	
広島県	42.9	31.6	53.2	46.4	27.4	59.5	52.1	41.4	63.9	67.3	56.3	75.3	27.1	42.9	62.1	72.0	12.4	
山口県	35.7	26.9	45.1	44.6	32.7	53.3	41.8	32.4	55.1	37.5	33.9	49.6	22.6	27.8	51.5	43.2	26.2	
徳島県	33.2	24.1	42.4	44.5	25.7	59.6	30.6	29.8	32.1	37.6	32.9	60.3	20.8	33.2	53.8	29.3	13.7	
香川県	29.4	20.3	42.3	36.0	12.6	47.6	39.3	32.0	52.3	43.3	40.0	51.8	18.5	39.0	42.0	45.6	20.4	
愛媛県	31.1	21.2	43.9	47.5	26.8	56.5	52.7	40.9	63.7	45.6	40.5	50.9	27.1	31.9	51.7	54.0	22.4	
高知県	25.4	19.7	33.1	32.3	22.8	39.5	35.8	29.8	42.5	40.1	35.9	61.8	20.5	28.5	36.3	34.2	10.0	
福岡県	45.2	29.4	54.7	55.8	37.8	67.2	56.7	41.2	64.5	59.6	53.1	63.9	16.1	52.7	60.6	65.0	35.5	
佐賀県	31.3	24.9	40.0	37.9	28.4	47.2	39.8	32.4	50.0	33.6	33.0	39.8	25.8	35.9	56.6	36.1	7.6	
長崎県	34.9	34.2	36.4	47.2	37.4	53.7	49.0	43.1	59.4	56.7	57.3	27.4	27.0	48.7	53.9	62.3	39.9	
熊本県	32.8	26.2	47.2	40.6	30.4	52.8	45.0	40.6	54.3	53.3	49.6	61.0	25.6	50.3	53.4	60.3	36.3	
大分県	37.4	33.7	46.1	43.8	29.3	57.4	44.3	40.9	57.6	53.7	53.5	55.2	28.4	48.6	56.3	50.7	23.6	
宮崎県	29.8	24.8	33.9	44.0	25.6	52.5	40.8	29.0	49.9	30.0	27.5	60.4	17.3	24.2	24.2	50.4	-	
鹿児島県	37.8	32.9	43.1	46.2	26.9	54.9	47.8	40.2	59.4	51.5	49.0	66.5	32.5	32.5	55.5	60.5	8.0	
沖縄県	38.6	40.1	35.8	37.6	32.9	44.4	45.2	45.1	48.1	50.4	50.4	51.1	15.0	44.8	48.2	49.7	11.8	
運輸局等(再掲) ²⁾																		
北海道運輸局	33.5	30.5	39.0	38.9	28.6	47.6	39.8	33.6	53.4	44.7	42.7	62.2	22.9	25.7	50.1	53.5	19.5	
東北運輸局	44.0	21.1	45.4	37.9	21.7	52.0	40.1	31.2	58.7	33.3	29.1	49.6	22.8	26.1	60.6	52.9	12.6	
関東運輸局	44.0	33.9	57.3	49.6	32.6	61.0	51.5	39.9	64.1	63.6	59.5	70.6	22.8	49.0	62.7	66.1	24.0	
北陸信越運輸局	22.2	17.3	42.0	30.6	20.4	52.5	37.2	31.2	53.2	43.3	39.8	43.3	17.2	21.2	51.1	62.8	15.9	
中部運輸局	30.1	23.3	42.9	23.8	20.8	56.8	40.3	34.4	56.0	40.1	35.1	56.6	20.4	33.1	51.6	55.5	17.3	
近畿運輸局	43.8	36.6	58.1	48.9	41.4	57.7	56.5	49.9	66.5	60.4	55.6	73.3	26.5	39.5	65.6	72.8	34.5	
中国運輸局	36.6	25.5	49.8	43.6	25.9	56.8	45.8	36.1	60.7	51.7	41.3	57.2	23.9	34.2	57.2	78.5	15.3	
四国運輸局	29.4	21.0	40.4	39.0	21.8	49.4	40.7	31.1	50.7	42.5	37.9	53.2	21.6	34.0	44.8	42.7	19.5	
九州運輸局	37.1	30.2	45.4	46.8	31.5	56.4	47.7	39.8	58.6	57.4	47.8	62.4	24.9	42.9	56.3	60.5	24.0	
沖縄総合事務局	38.6	40.1	35.8	37.6	32.9	44.4	45.2	45.1	48.1	50.4	50.4	51.1	15.0	44.8	48.2	49.7	11.8	

1) 宿泊目的割合不詳及び宿泊施設タイプ不詳及び離島宿舎を含む。

2) 長野県は北陸信越運輸局、福井県は中部運輸局に含まれる。

3) 従業員数10人未満を含む。

第6表 年、月(12区分及び四半期)、施設所在地(47区分及び連輸局等)、従業員数(3区分)、宿泊目的割合(2区分)別定員稼働率並びに年、月(12区分及び四半期)、施設所在地(47区分及び連輸局等)、宿泊施設タイプ(5区分)別定員稼働率(続き)

施設所在地(47区分及び連輸局等)	定員稼働率 1)、3)	従業員数(3区分)、宿泊目的割合(2区分)										宿泊施設タイプ(5区分)					会社・団体の 宿泊所
		10～29人		30～99人		100人以上		旅館	リゾート ホテル	ビジネス ホテル	シティ ホテル	その他					
		1)	観光目的の 宿泊者が 50%以上	1)	観光目的の 宿泊者が 50%以上	1)	観光目的の 宿泊者が 50%未満										
平成25年6月	33.2	40.1	25.6	53.2	43.0	34.4	58.4	51.0	46.5	64.4	19.9	34.2	55.0	60.5	20.9		
北海道	40.5	38.2	44.8	46.8	45.7	37.1	53.1	46.9	39.8	31.2	23.8	36.7	39.1	22.0	45.7		
青森県	30.1	21.9	36.7	45.8	30.1	21.9	36.7	45.8	30.1	21.9	36.7	45.8	30.1	21.9	36.7		
岩手県	40.8	30.4	50.9	40.2	29.7	21.5	48.3	31.6	19.3	19.1	26.8	16.1	32.0	44.7	33.7		
秋田県	29.7	21.5	40.2	48.3	31.6	19.3	19.1	26.8	16.1	32.0	44.7	33.7	37.7	37.7			
山形県	26.7	19.3	48.3	31.6	19.3	19.1	26.8	16.1	32.0	44.7	33.7	37.7	37.7	37.7			
福島県	26.8	19.1	44.7	44.7	37.8	37.8	37.8	37.8	37.8	37.8	37.8	37.8	37.8	37.8			
茨城県	26.0	16.1	32.0	46.2	31.3	21.1	51.3	47.0	48.3	46.3	13.6	26.5	42.5	46.5			
栃木県	31.2	26.7	45.2	35.8	40.6	35.8	53.2	34.6	37.4	58.6	27.4	29.2	49.8	45.0			
群馬県	26.6	23.3	41.0	50.1	34.8	24.5	43.3	44.6	56.1	27.7	44.2	46.3	46.3	29.9			
埼玉県	35.8	11.1	55.6	19.4	66.0	47.4	20.1	58.9	53.0	59.4	11.9	25.0	62.2	58.2			
千葉県	44.5	43.4	46.9	65.7	48.7	47.6	51.4	64.8	65.8	61.2	13.2	61.5	56.3	60.6			
東京都	63.9	55.2	67.0	65.2	68.2	62.6	68.8	70.1	65.9	73.5	22.9	48.4	69.5	67.5			
神奈川県	41.8	34.1	53.9	45.4	32.3	57.3	52.4	62.6	57.6	72.8	23.2	45.8	63.3	63.3			
新潟県	17.7	12.2	33.1	33.9	18.9	18.9	54.7	26.8	19.9	51.7	11.8	12.3	49.2	47.1			
富山県	26.4	18.7	40.1	29.3	16.2	16.2	46.3	42.0	25.3	63.1	17.0	29.6	46.1	62.7			
石川県	32.5	26.7	46.3	50.5	35.2	54.4	42.6	41.2	53.1	25.2	24.7	47.8	56.2	26.3			
福井県	17.8	12.1	30.9	26.1	14.2	47.4	26.7	20.5	18.2	69.9	12.0	15.7	40.9	31.1			
山梨県	19.0	16.9	33.6	24.7	17.9	47.2	33.8	40.0	40.3	0.0	15.7	32.1	46.9	47.9			
長野県	17.1	14.0	39.8	22.9	17.6	43.7	34.4	52.3	51.7	59.8	15.4	18.2	48.1	58.1			
岐阜県	25.6	22.3	32.6	32.2	18.4	32.8	29.7	38.4	38.7	33.8	19.3	32.6	46.3	33.4			
静岡県	25.8	21.8	38.1	32.5	21.0	46.3	31.5	29.4	46.1	20.1	28.3	46.3	42.7	17.1			
愛知県	41.9	23.7	52.8	49.8	24.0	59.0	60.4	53.4	40.8	60.2	17.5	31.5	57.2	60.3			
三重県	21.0	16.9	30.0	37.1	20.0	55.8	37.5	34.3	52.9	34.3	17.9	30.3	38.4	58.7			
滋賀県	26.2	21.7	37.8	31.9	27.2	35.3	38.9	44.3	43.2	66.9	22.6	39.9	40.0	54.3			
京都府	50.2	45.7	63.5	50.6	48.7	55.1	57.7	66.0	66.0	66.0	40.0	30.6	67.6	68.1			
大阪府	61.6	52.8	65.4	61.2	55.6	62.5	68.1	64.8	69.2	77.4	21.1	43.8	66.3	36.2			
兵庫県	28.8	22.1	45.3	34.9	18.6	53.1	40.8	53.9	42.0	39.0	18.9	32.5	53.5	53.4			
奈良県	23.0	22.0	34.3	30.7	32.1	25.3	34.6	34.2	57.6	16.4	16.4	42.2	47.0	58.1			
和歌山県	19.8	18.7	29.1	20.8	14.6	45.2	29.1	27.4	26.4	56.3	18.8	22.9	35.1	51.6			
鳥取県	27.4	18.5	44.1	29.5	14.3	56.2	29.1	48.3	32.6	50.7	18.7	7.3	52.9	45.5			
島根県	31.1	22.9	43.5	32.5	23.0	42.8	38.7	50.6	50.6	50.6	23.6	18.8	55.2	46.1			
岡山県	31.4	17.7	46.4	42.0	12.7	53.5	36.7	37.9	29.1	52.2	18.9	19.9	51.8	27.2			
広島県	36.9	25.4	47.4	41.6	24.3	53.6	30.9	55.2	58.1	67.1	21.8	32.1	55.3	64.8			
山口県	32.2	21.8	43.2	40.8	26.5	51.1	35.9	34.1	29.8	49.0	18.3	23.6	49.0	39.4			
徳島県	26.8	17.6	36.2	37.7	19.8	52.1	24.1	28.0	28.0	57.9	14.9	28.5	46.9	27.3			
香川県	23.9	15.7	35.4	31.5	9.6	42.4	30.5	39.0	37.5	42.9	13.6	33.2	35.3	37.7			
愛媛県	24.6	14.6	37.3	35.4	15.6	44.0	43.7	38.0	32.4	43.8	20.7	15.1	42.2	45.9			
高知県	18.9	13.0	27.0	25.6	15.8	32.9	27.1	35.6	27.4	52.8	13.8	19.1	29.6	27.0			
福岡県	39.9	23.3	49.8	51.6	32.4	57.9	50.8	51.5	41.3	58.2	11.5	40.6	56.1	58.6			
佐賀県	24.9	15.8	37.3	32.2	20.0	44.3	31.6	19.6	18.0	35.7	19.7	19.0	52.8	24.4			
長崎県	25.6	22.2	30.6	36.4	23.9	44.7	36.2	37.1	37.3	29.3	17.8	30.6	47.3	45.7			
熊本県	25.4	18.5	40.3	33.0	22.1	46.0	29.7	42.8	39.4	49.7	18.5	37.6	46.8	30.6			
大分県	30.2	26.8	37.9	34.3	22.2	45.7	37.0	47.8	48.2	44.1	20.6	44.1	46.3	42.0			
宮崎県	25.5	19.9	30.4	39.8	18.9	49.4	25.9	24.2	23.3	35.1	14.2	20.0	43.1	16.8			
鹿児島県	29.9	22.6	37.7	41.1	21.5	50.1	36.4	38.7	35.1	60.6	18.6	22.3	49.0	6.5			
沖縄県	41.1	43.3	36.5	39.8	34.2	47.7	47.2	52.9	56.7	52.3	13.4	50.0	52.3	10.8			
連輸局等(再掲) ²⁾																	
北海道運輸局	40.5	38.2	44.8	45.7	37.1	53.1	46.9	61.2	53.1	68.8	28.8	35.2	56.5	62.5	24.2		
東北運輸局	30.8	22.0	44.9	37.6	22.2	51.0	41.9	33.3	30.8	50.2	23.3	26.3	59.9	52.1	12.1		
関東運輸局	42.0	31.5	55.8	47.6	30.1	59.3	49.9	63.3	62.9	69.7	20.6	45.8	61.4	64.9	20.8		
北陸信越運輸局	19.8	15.1	38.6	27.9	18.1	48.7	34.5	41.8	39.4	55.7	15.3	17.7	48.1	54.8	14.7		
中部運輸局	27.1	20.0	40.3	37.5	20.2	53.2	30.6	52.4	32.6	54.2	17.9	28.8	48.6	52.6	14.6		
近畿運輸局	40.2	31.8	56.6	43.4	34.6	53.6	52.1	44.6	49.1	71.7	23.6	33.6	60.6	67.1	40.4		
中国運輸局	32.4	21.2	38.8	38.8	21.2	51.9	39.8	30.0	46.6	60.5	20.3	25.3	52.8	52.3	11.6		
四国運輸局	23.3	14.9	33.9	31.6	15.1	41.5	32.2	32.1	32.1	45.7	15.7	26.7	37.4	35.7	18.4		
九州運輸局	30.1	21.9	50.5	40.0	23.6	50.5	38.8	29.3	36.1	55.1	17.6	32.0	50.3	51.2	15.8		
沖縄総合事務局	41.1	43.3	36.5	39.8	34.2	47.9	47.7	52.9	56.7	52.3	13.4	50.0	52.3	52.2	10.8		

1) 宿泊目的割合不詳及び宿泊施設タイプ不詳及び離島宿泊所を含む。
 2) 長野県は北陸信越運輸局、福井県は中部運輸局に含まれる。
 3) 従業員数10人未満を含む。

第6表 年、月(12区分及び四半期)、施設所在地(47区分及び連輸局等)、従業員数(3区分)、宿泊目的割合(2区分)別定員稼働率
並びに年、月(12区分及び四半期)、施設所在地(47区分及び連輸局等)、宿泊施設タイプ(5区分)別定員稼働率(続き)

施設所在地(47区分 及び連輸局等)	従業員数(3区分)、宿泊目的割合(2区分)										宿泊施設タイプ(5区分)					会社・団体の 宿泊所
	定員稼働率 1)、3)	10～29人		30～99人		100人以上		旅館	リゾート ホテル	ビジネス ホテル	シティ ホテル					
		1)	観光目的の 宿泊者が 50%以上	観光目的の 宿泊者が 50%未満	1)	観光目的の 宿泊者が 50%以上	観光目的の 宿泊者が 50%未満					1)	観光目的の 宿泊者が 50%以上	観光目的の 宿泊者が 50%未満		
平成25年 7～9月 計	41.8	34.7	54.5	49.6	61.8	52.0	43.6	66.9	60.0	56.4	71.1	26.3	49.5	63.8	67.9	28.3
北海道	51.8	48.2	58.6	59.8	70.0	54.4	47.0	71.6	62.9	61.5	76.5	36.4	49.3	69.9	71.9	33.1
青森県	35.1	27.2	49.7	45.3	60.0	49.7	37.6	65.3	39.5	38.4	45.5	23.5	43.0	63.5	46.2	12.3
岩手県	35.1	27.2	49.7	45.3	60.0	49.7	37.6	65.3	39.5	38.4	45.5	23.5	43.0	63.5	46.2	12.3
宮城県	44.9	32.4	57.1	54.0	31.8	48.3	36.2	76.3	41.6	38.5	51.2	28.0	35.4	73.1	60.4	13.4
秋田県	33.1	23.2	45.8	41.7	25.3	43.5	34.0	64.9	37.0	21.7	63.3	21.9	37.2	56.2	60.3	16.6
山形県	28.8	21.9	49.8	35.1	28.4	44.6	34.3	64.9	32.8	22.5	60.4	21.9	33.7	65.7	58.4	25.9
福島県	34.0	24.6	56.1	36.1	22.4	45.2	34.9	74.4	54.8	54.3	61.7	26.2	42.9	73.8	68.7	16.3
茨城県	32.8	27.6	36.3	44.7	22.8	38.3	38.6	56.8	44.1	50.3	50.3	21.9	38.1	48.9	68.8	21.0
栃木県	38.5	36.1	46.8	47.6	42.8	43.9	40.7	55.4	52.6	52.6	63.2	31.3	49.7	55.6	49.3	25.6
群馬県	35.6	34.1	41.7	45.3	37.8	46.7	45.4	52.7	50.6	50.5	56.0	33.0	41.8	53.1	56.4	40.0
埼玉県	43.0	29.2	61.2	64.8	39.6	57.4	41.0	65.5	62.9	56.1	72.5	19.4	41.9	69.2	61.1	15.6
千葉県	55.0	56.2	52.7	55.2	49.3	61.6	62.5	59.4	75.0	75.6	72.5	26.6	67.3	66.6	67.7	23.0
東京都	67.6	63.3	69.4	68.3	63.0	66.7	68.2	72.9	74.0	72.1	75.5	33.1	66.9	72.8	70.9	55.4
神奈川県	50.7	43.1	62.0	56.8	39.6	70.8	38.7	70.2	72.4	68.1	81.2	28.6	60.4	71.1	73.3	29.7
新潟県	26.4	20.4	45.7	42.8	26.2	41.8	34.7	62.6	43.5	34.9	64.5	19.2	28.9	57.9	59.4	38.5
富山県	37.6	28.1	54.9	41.7	29.5	43.3	38.7	60.6	50.4	34.8	70.0	23.1	47.8	62.3	68.9	19.6
石川県	40.7	33.2	56.6	51.2	31.4	44.0	36.8	60.6	45.2	44.1	64.5	30.8	39.4	59.1	64.4	31.5
福井県	25.8	21.5	36.1	38.5	27.0	46.5	36.4	64.7	41.6	40.2	80.8	19.2	41.0	50.1	46.0	21.0
山梨県	33.5	31.8	42.9	46.1	42.1	59.3	46.4	61.5	47.8	47.7	53.5	28.1	54.4	54.8	65.7	20.6
長野県	27.9	25.3	49.7	39.6	35.2	58.6	46.6	73.8	45.1	42.2	70.1	21.4	40.3	59.5	66.4	24.9
岐阜県	33.8	31.4	40.3	44.2	32.0	44.5	41.8	59.9	45.8	44.8	67.7	27.8	28.9	56.5	54.3	20.6
静岡県	38.2	35.3	45.9	44.8	37.0	54.9	44.5	54.5	46.2	44.3	55.3	31.8	44.3	56.5	52.5	23.9
愛知県	45.8	28.8	59.4	58.9	30.4	52.8	39.5	67.1	60.9	50.1	66.6	21.3	40.0	64.8	66.9	37.8
三重県	33.7	28.7	46.0	47.4	31.6	52.4	48.1	71.1	52.9	52.2	67.5	27.9	51.8	60.6	72.9	19.9
滋賀県	33.5	29.0	45.2	44.2	41.3	46.9	41.2	65.1	48.3	47.2	80.5	30.6	45.1	49.6	46.6	14.9
京都府	51.1	45.8	67.4	49.6	45.9	58.9	53.6	68.8	70.8	70.8	-	28.7	37.2	72.7	74.5	63.7
大阪府	72.0	67.2	73.8	73.9	74.7	74.4	74.8	78.0	78.0	71.1	81.9	34.2	66.9	76.3	77.7	45.1
兵庫県	25.4	24.9	29.2	31.3	31.3	48.4	40.0	64.2	50.0	56.7	68.7	24.8	42.3	62.1	65.3	26.7
奈良県	35.9	33.8	34.7	32.8	31.5	33.0	32.1	54.2	56.7	45.3	53.8	18.7	45.9	53.8	55.7	12.2
和歌山県	32.3	31.9	36.4	32.8	27.6	57.0	44.3	38.0	44.7	43.9	65.4	30.5	39.9	45.2	57.7	29.4
鳥取県	36.3	26.8	55.9	43.2	26.6	66.5	38.6	65.6	55.1	43.3	69.2	28.5	15.1	65.7	70.7	-
島根県	28.5	28.5	49.5	26.8	26.8	56.0	40.6	82.2	52.8	48.4	65.2	23.3	24.4	65.3	58.2	35.9
岡山県	36.8	25.1	51.3	47.3	20.0	58.0	38.9	56.9	45.1	34.8	64.8	25.2	29.5	54.5	52.2	14.4
広島県	46.8	34.0	57.3	53.6	33.8	62.7	36.2	70.6	68.8	59.6	74.7	25.2	44.0	64.8	73.7	18.8
山口県	39.2	31.9	47.5	49.2	39.2	57.2	33.5	64.8	40.8	38.9	50.8	25.9	38.5	54.7	45.4	8.6
徳島県	32.1	22.0	41.8	47.8	36.0	59.2	29.8	56.0	31.1	23.9	65.7	21.5	24.2	49.9	57.3	23.6
香川県	37.2	31.6	45.7	46.0	27.6	56.5	42.6	57.0	51.2	48.4	59.8	23.3	54.4	44.5	56.6	24.6
愛媛県	30.5	21.6	41.7	46.8	26.5	50.3	39.2	66.5	42.2	35.8	49.4	26.4	34.4	48.4	52.2	26.0
高知県	31.4	28.5	36.5	37.0	27.6	44.4	48.1	45.5	38.4	32.4	62.9	31.1	32.9	40.5	35.5	38.1
福岡県	49.6	31.5	60.2	62.1	35.9	69.9	41.8	68.3	61.6	53.3	66.3	16.0	52.5	68.2	66.6	34.1
佐賀県	33.0	24.9	42.4	42.2	28.2	41.5	29.5	58.2	35.6	34.7	43.9	25.8	39.3	61.8	44.1	7.5
長崎県	37.2	32.1	45.1	50.8	40.5	58.2	40.1	61.3	51.4	51.8	30.6	23.8	49.9	63.3	58.0	44.1
熊本県	36.5	28.5	49.7	42.1	30.7	55.1	37.9	64.1	58.7	66.0	66.0	24.1	52.3	59.5	64.7	33.2
大分県	39.9	37.3	46.4	43.2	31.8	47.7	43.9	62.3	65.0	66.1	54.2	29.3	58.2	54.2	55.2	34.7
宮崎県	35.9	31.5	38.1	40.7	25.2	50.0	35.1	59.4	45.6	48.1	74.6	19.9	45.9	51.3	48.1	-
鹿児島県	37.5	32.6	42.7	48.4	34.4	55.0	40.9	60.4	46.3	42.6	67.1	24.9	46.3	54.5	60.1	21.7
沖縄県	54.2	57.3	45.8	50.4	55.4	58.3	57.8	62.4	72.8	72.8	68.5	18.6	65.9	61.8	69.1	13.4
連輸局等(再掲) ²⁾																
北海道運輸局	51.8	48.2	58.6	59.8	70.0	54.4	47.0	71.6	62.9	61.5	76.5	36.4	49.3	69.9	71.9	33.1
東北運輸局	35.7	25.8	51.8	42.6	26.3	56.8	36.1	69.2	39.0	36.4	54.0	25.5	30.6	68.0	59.0	17.2
関東運輸局	50.1	42.6	59.8	56.0	43.0	58.8	49.8	68.2	70.2	67.8	74.2	28.8	35.7	67.2	69.6	29.6
北陸信越運輸局	29.8	25.0	50.6	41.9	32.8	61.5	40.7	64.9	45.1	40.3	67.0	21.8	38.5	59.4	64.0	24.7
中部運輸局	37.1	31.1	49.1	48.7	33.3	63.9	43.2	62.7	50.0	46.3	62.7	26.9	45.0	59.7	61.8	23.2
近畿運輸局	46.6	37.6	64.6	50.7	40.5	62.9	46.9	70.6	62.4	57.1	78.9	27.1	43.1	69.0	72.6	40.4
中国運輸局	39.9	29.2	52.9	48.0	30.4	59.7	48.3	67.2	55.2	45.8	70.2	26.4	35.9	60.1	63.5	19.0
四国運輸局	32.7	26.1	41.4	43.7	29.5	52.7	47.5	56.6	43.1	37.9	55.4	25.6	41.9	45.6	48.7	25.5
九州運輸局	40.0	32.0	49.4	49.6	32.8	60.2	57.8	63.6	54.6	50.6	65.4	23.9	49.0	61.8	61.5	32.8
沖縄総合事務局	54.2	57.3	45.8	50.4	55.4	58.3	57.8	62.4	72.8	72.8	68.5	18.6	65.9	61.8	69.1	13.4

1) 宿泊目的割合不詳及び宿泊施設タイプ不詳及び離島宿所を含む。
2) 長野県は北陸信越運輸局、福井県は中部運輸局に含まれる。
3) 従業員数10人未満を含む。

第6表 年、月(12区分及び四半期)、施設所在地(47区分及び連輸局等)、従業員数(3区分)、宿泊目的割合(2区分)別定員稼働率並びに年、月(12区分及び四半期)、施設所在地(47区分及び連輸局等)、宿泊施設タイプ(5区分)別定員稼働率(続き)

施設所在地(47区分及び連輸局等)	従業員数(3区分)、宿泊目的割合(2区分)										宿泊施設タイプ(5区分)				
	定員稼働率 1)、3)	10~29人		30~99人		100人以上		旅館	リゾートホテル	ビジネスホテル	シティホテル	会社・団体の 宿泊所			
		1)	観光目的の 宿泊者が 50%以上	観光目的の 宿泊者が 50%未満	1)	観光目的の 宿泊者が 50%以上	観光目的の 宿泊者が 50%未満						1)	観光目的の 宿泊者が 50%以上	観光目的の 宿泊者が 50%未満
平成25年7月	37.8	30.2	51.2	45.4	31.5	58.0	46.7	54.4	50.2	67.0	22.3	43.0	60.0	63.3	25.3
北海道	50.1	45.9	58.0	57.7	46.6	67.2	51.6	58.4	56.8	74.3	34.4	46.7	70.3	68.0	29.2
青森県	34.2	28.4	41.0	46.7	26.8	55.7	46.1	34.2	38.2	39.8	21.5	36.7	59.1	43.1	11.1
岩手県	31.3	23.2	46.2	41.5	21.7	54.2	43.9	19.8	19.1	43.8	27.7	21.2	59.9	55.9	36.2
宮城県	40.4	28.5	52.1	50.1	28.7	58.0	44.0	36.0	32.9	45.2	24.9	29.6	66.4	54.4	13.6
秋田県	29.5	20.0	41.6	37.5	21.7	52.1	38.2	32.4	17.9	57.2	18.4	32.4	50.9	55.3	11.8
山形県	26.4	20.1	45.5	32.0	25.8	46.4	41.5	30.3	20.1	57.4	19.4	31.8	60.6	54.5	18.9
福島県	30.8	21.5	52.7	33.5	19.0	49.7	39.8	48.3	47.3	62.4	22.5	35.9	71.2	68.2	14.6
茨城県	28.6	21.9	33.1	42.3	20.4	50.7	38.4	46.4	42.0	48.6	16.8	32.1	45.8	46.9	16.0
栃木県	33.3	30.2	44.1	44.0	39.3	54.2	38.1	45.3	43.3	59.0	27.6	39.5	52.0	47.0	19.7
群馬県	30.8	28.6	39.4	39.4	30.9	51.6	41.4	43.1	42.9	52.4	28.2	34.5	49.1	53.5	35.0
埼玉県	41.5	18.5	61.7	67.5	34.1	75.1	54.2	57.4	51.3	57.9	16.0	35.6	70.6	58.2	13.6
千葉県	51.3	51.6	61.0	50.8	43.0	58.8	58.0	71.2	71.2	70.9	22.3	68.1	65.0	66.1	21.9
東京都	65.2	60.0	67.2	64.0	58.8	64.6	70.1	71.6	69.3	73.4	29.1	61.0	70.9	68.5	52.1
神奈川県	45.0	36.5	57.6	50.4	32.7	64.8	57.5	65.1	60.0	76.2	23.5	51.1	65.5	66.9	24.6
新潟県	23.6	18.0	41.5	38.7	23.0	57.1	36.4	36.8	36.8	56.0	17.6	21.6	53.5	52.2	29.7
富山県	31.8	27.4	49.9	36.4	23.3	58.6	35.4	42.3	26.8	61.7	17.9	38.7	57.1	60.7	13.8
石川県	35.0	21.7	51.1	46.1	28.3	57.5	36.6	37.8	36.7	57.5	25.1	28.8	53.6	57.0	31.6
福井県	21.9	18.1	31.1	31.6	21.0	53.7	39.7	35.2	33.6	77.8	16.2	28.7	44.5	37.4	21.9
山梨県	28.1	26.6	36.4	42.6	40.1	53.7	42.7	40.1	39.9	58.6	22.0	47.3	46.8	57.4	14.3
長野県	23.1	20.3	45.4	34.0	29.1	55.7	44.2	37.6	34.5	64.3	17.2	32.9	51.9	62.1	18.5
岐阜県	29.2	26.2	36.9	40.2	28.0	60.3	38.2	38.6	37.3	58.1	25.9	36.6	52.7	46.2	19.0
静岡県	31.7	28.1	41.3	39.0	30.5	49.9	38.2	36.3	36.3	48.0	22.9	35.6	51.0	46.6	20.3
愛知県	41.9	24.7	55.6	55.5	28.9	66.0	47.8	55.5	43.4	61.9	17.4	34.2	60.7	62.4	35.6
三重県	29.7	24.2	43.0	41.5	25.3	61.2	45.8	44.4	43.9	55.9	23.3	42.4	56.3	66.4	18.2
滋賀県	28.7	24.3	40.2	38.5	35.2	41.7	35.9	40.8	39.7	75.3	24.6	37.5	44.5	42.0	13.1
京都府	47.0	41.0	65.2	44.0	39.8	54.2	48.1	62.9	62.9	-	24.1	38.1	66.3	67.0	66.6
大阪府	67.9	63.4	69.6	68.0	63.3	69.3	70.9	73.1	65.6	77.5	24.1	58.5	72.2	73.5	43.2
兵庫県	33.2	25.9	52.2	41.1	27.5	55.1	43.3	43.4	38.5	63.0	17.8	36.5	56.5	59.9	25.9
奈良県	22.0	21.6	31.5	28.6	29.0	28.3	27.4	26.3	48.0	48.0	21.3	36.5	43.5	46.4	7.5
和歌山県	28.2	27.6	33.4	27.7	22.4	52.1	40.5	38.0	37.2	61.1	25.8	36.5	41.7	53.6	24.9
鳥取県	31.4	21.9	51.1	37.2	23.3	59.5	36.8	48.3	39.3	59.1	23.4	12.2	61.1	57.5	-
島根県	34.0	25.5	46.7	34.2	21.6	48.3	51.3	48.1	48.1	-	25.9	18.8	60.1	48.9	37.4
岡山県	31.3	19.5	46.0	42.4	15.0	53.1	39.3	37.2	27.3	56.1	17.8	21.7	48.9	44.3	15.6
広島県	41.1	28.1	51.7	48.4	28.7	57.3	44.2	29.0	47.1	66.2	19.5	35.2	58.0	66.4	21.1
山口県	35.3	27.1	44.8	46.6	37.3	53.9	38.5	33.6	31.5	45.3	21.3	30.1	51.2	40.5	24.6
徳島県	27.5	17.9	36.8	42.7	30.5	54.5	37.5	26.7	20.0	58.9	16.7	20.8	44.8	54.4	19.5
香川県	31.0	25.3	39.3	38.5	18.2	50.1	39.7	43.4	41.4	49.7	17.7	46.1	38.8	46.6	15.4
愛媛県	27.7	18.0	39.7	43.2	20.6	50.7	44.3	36.6	28.3	45.9	21.2	26.1	47.0	48.4	21.0
高知県	25.4	22.3	30.5	31.3	22.7	38.1	37.4	32.3	26.9	54.4	23.4	25.8	33.8	30.4	24.2
福岡県	45.4	26.6	56.6	58.3	32.7	65.6	56.8	56.5	48.1	61.4	13.0	45.7	64.8	61.4	30.4
佐賀県	30.1	21.5	39.9	39.6	24.1	55.6	38.0	31.3	30.0	42.9	21.9	34.1	61.3	41.9	7.4
長崎県	32.8	26.9	41.8	45.7	35.2	53.0	41.5	42.7	43.0	24.2	20.6	42.1	58.8	47.5	42.1
熊本県	30.0	22.6	43.9	35.4	23.7	48.6	40.0	30.8	41.9	59.9	19.2	40.7	58.6	42.1	28.4
大分県	36.3	32.6	45.3	39.8	26.7	52.3	42.7	59.4	60.1	54.3	24.9	51.7	53.1	51.7	28.7
宮崎県	32.7	26.6	36.7	37.8	20.9	47.9	51.8	39.6	37.3	70.5	17.2	39.4	49.1	46.4	-
鹿児島県	33.8	26.3	41.7	45.4	29.6	52.9	42.0	32.0	33.7	64.6	20.1	27.9	52.3	53.3	17.5
沖縄県	51.1	53.4	45.4	46.5	42.6	52.3	52.3	67.4	67.5	58.1	17.3	61.0	57.7	60.5	11.4
運輸局等(再掲) ²⁾															
北海道運輸局	50.1	45.9	58.0	57.7	46.6	67.2	51.6	58.4	56.8	74.3	34.4	46.7	70.3	68.0	29.2
東北運輸局	32.2	22.7	47.7	39.2	33.0	53.2	44.2	33.9	31.1	49.7	22.4	30.1	63.1	54.0	15.1
関東運輸局	46.1	37.5	57.3	52.5	38.4	61.5	54.2	66.0	62.6	71.7	24.0	53.7	64.5	66.8	25.3
北陸信越運輸局	25.4	20.5	46.0	36.8	27.4	56.9	39.4	37.8	33.5	59.8	18.3	30.9	54.5	57.4	18.6
中部運輸局	32.2	25.5	45.2	43.7	28.1	59.1	41.6	35.4	38.6	56.8	21.9	36.4	55.1	56.4	20.7
近畿運輸局	42.6	33.5	60.6	45.8	35.3	58.3	51.7	55.9	50.0	74.2	23.2	37.9	63.9	66.9	40.7
中国運輸局	35.1	24.2	48.4	43.2	25.9	54.7	41.7	47.0	37.6	61.9	22.0	27.8	54.8	53.6	21.8
四国運輸局	27.9	21.1	36.8	38.2	23.2	47.6	40.2	36.8	31.6	49.1	19.8	34.8	41.0	43.0	20.2
九州運輸局	35.7	26.5	46.5	45.4	27.8	56.6	45.2	42.9	42.9	60.7	19.8	57.7	55.6	58.8	28.8
沖縄総合事務局	51.1	53.4	45.4	46.5	42.6	52.3	52.3	67.4	67.5	58.1	17.3	61.0	57.7	60.5	11.4

1) 宿泊目的割合不詳及び宿泊施設タイプ不詳及び難民宿所を含む。
 2) 長野県は北陸信越運輸局、福井県は中部運輸局に含まれる。
 3) 従業員数10人未満を含む。

第6表 年、月(12区分及び四半期)、施設所在地(47区分及び連輸局等)、従業員数(3区分)、宿泊目的割合(2区分)別定員稼働率並びに年、月(12区分及び四半期)、施設所在地(47区分及び連輸局等)、宿泊施設タイプ(5区分)別定員稼働率(続き)

施設所在地(47区分及び連輸局等)	従業員数(3区分)、宿泊目的割合(2区分)										宿泊施設タイプ(5区分)					会社・団体の宿泊所		
	定員稼働率 1)、3)	10~29人		30~99人		100人以上		旅館	リゾートホテル	ビジネスホテル	シティホテル							
		1)	観光目的の宿泊者が50%以上	観光目的の宿泊者が50%未満	1)	観光目的の宿泊者が50%以上	観光目的の宿泊者が50%未満											
平成25年8月	50.4	44.9	60.2	58.1	47.2	68.0	61.9	55.0	74.0	71.2	68.5	79.5	34.4	64.1	70.1	76.4	37.2	
北海道	57.6	55.2	62.2	65.0	53.0	75.3	60.4	53.0	77.6	72.7	71.7	81.9	40.9	59.5	73.6	79.5	41.9	
青森県	43.3	34.0	50.5	58.4	40.3	66.6	57.2	44.4	73.6	47.6	46.4	54.8	28.1	52.9	71.0	57.9	16.5	
岩手県	42.6	35.7	55.1	51.6	32.2	64.1	57.5	50.6	72.3	33.8	36.3	51.0	37.3	36.1	70.4	68.3	41.0	
宮城県	50.6	38.2	62.6	59.4	37.3	67.5	54.7	48.8	75.3	48.8	45.8	58.3	31.9	45.7	79.7	68.3	15.1	
秋田県	39.6	29.3	52.8	39.6	33.4	65.2	51.7	41.8	73.6	46.3	28.9	56.3	27.6	46.9	64.6	69.9	20.8	
山形県	35.6	28.5	57.2	43.2	36.5	58.3	52.6	42.1	73.1	38.6	26.1	72.0	28.2	45.2	73.9	69.5	35.8	
福島県	39.6	31.5	58.6	40.4	28.3	53.8	54.3	44.7	81.2	65.4	65.7	61.3	30.5	55.6	79.1	70.8	22.8	
茨城県	41.4	40.5	51.9	36.8	36.8	57.6	61.9	59.6	66.1	49.1	49.1	56.3	32.8	54.4	53.9	54.4	16.5	
栃木県	48.3	47.3	51.8	55.0	50.1	66.1	55.0	53.6	60.0	70.3	70.6	68.6	39.1	67.7	61.6	52.7	38.4	
群馬県	45.5	45.4	46.6	57.2	53.4	62.6	57.5	57.2	58.9	61.8	61.8	61.6	42.0	58.2	59.4	60.9	58.2	
埼玉県	49.6	33.8	63.4	68.2	55.8	71.1	65.8	61.2	71.6	71.6	63.4	72.4	29.8	60.0	70.6	66.9	24.6	
千葉県	65.4	69.0	57.4	65.5	65.5	65.5	74.7	77.5	67.3	85.1	86.9	78.7	39.3	85.4	72.8	74.5	32.3	
東京都	72.1	70.2	73.1	69.2	69.4	69.2	76.4	74.2	76.6	80.3	78.4	81.8	39.9	79.1	75.6	76.9	58.3	
神奈川県	60.1	54.6	68.5	66.2	51.7	77.9	74.5	71.6	77.6	84.4	81.7	90.0	36.6	76.9	78.7	84.4	41.6	
新潟県	34.0	28.4	52.3	52.3	36.7	70.5	51.7	45.4	70.4	56.5	47.9	77.3	25.6	44.5	65.3	70.9	53.2	
富山県	44.9	37.1	60.1	50.3	39.9	68.0	53.0	48.7	66.7	59.8	45.4	65.1	30.2	59.9	67.5	76.5	26.0	
石川県	49.9	44.4	61.8	58.0	38.8	70.3	54.8	50.2	66.4	57.4	56.5	73.2	41.6	41.6	64.7	73.6	45.3	
福井県	35.9	33.4	42.1	51.6	41.7	72.5	62.0	54.1	76.0	59.6	58.6	88.5	29.1	65.9	58.4	62.1	24.0	
山梨県	46.7	45.4	54.3	60.9	57.5	72.3	60.8	57.0	75.5	58.5	58.5	58.4	40.9	72.1	68.5	82.2	30.1	
長野県	39.3	37.0	59.4	54.0	51.1	66.5	63.4	60.0	82.7	60.3	58.2	58.2	31.2	57.5	71.1	75.1	37.0	
岐阜県	42.1	40.5	46.6	53.2	41.6	72.3	55.3	53.0	68.2	65.7	54.3	86.1	35.9	56.6	63.6	67.1	25.5	
静岡県	52.8	51.8	58.5	57.4	52.4	63.8	63.5	62.6	66.9	55.1	65.1	64.3	46.8	45.8	64.3	67.3	34.2	
愛知県	53.2	39.4	64.8	65.8	39.7	76.2	62.2	52.2	68.0	71.3	67.5	74.3	30.0	55.2	69.3	74.1	48.1	
三重県	43.4	40.0	52.4	59.5	45.1	77.0	66.9	63.3	82.1	71.6	60.8	88.9	37.5	72.4	69.1	86.5	29.4	
滋賀県	43.7	40.3	53.0	57.8	58.0	57.6	53.7	45.0	75.0	63.6	62.7	89.3	42.2	60.9	57.5	62.8	21.0	
京都府	57.4	52.8	72.1	57.0	53.6	65.3	57.8	53.9	75.8	80.1	80.1	-	32.3	45.6	79.2	83.7	67.3	
大阪府	80.5	76.9	81.9	81.3	78.2	82.1	83.0	82.5	83.2	88.1	80.6	92.4	45.6	74.4	84.3	87.0	63.0	
兵庫県	46.4	39.3	65.4	55.4	44.1	67.0	59.1	50.6	75.2	63.2	58.8	80.4	32.8	57.3	70.1	77.7	36.3	
奈良県	32.6	32.4	42.1	44.8	47.0	37.8	39.5	38.5	62.4	66.7	66.7	-	24.5	54.0	63.5	66.9	18.7	
和歌山県	44.7	45.1	44.3	46.2	41.6	67.7	58.0	59.0	47.0	61.5	61.0	77.9	42.5	57.3	55.0	67.9	45.8	
鳥取県	44.6	36.8	60.6	53.4	41.1	73.1	53.6	48.5	74.9	69.8	59.8	81.8	38.2	19.0	70.3	84.5	-	
島根県	41.8	34.7	52.6	46.4	34.6	59.7	61.5	45.2	89.2	57.8	57.8	-	32.2	38.6	70.4	68.7	41.7	
岡山県	43.7	34.8	55.2	52.8	29.7	61.9	57.0	53.2	62.3	54.6	43.7	75.3	30.0	44.5	58.0	60.1	16.9	
広島県	55.0	43.3	64.5	61.5	43.9	69.5	62.4	48.3	80.2	79.9	71.6	85.3	31.9	58.3	72.7	83.8	18.6	
山口県	47.4	43.1	52.3	58.3	49.5	65.3	55.0	45.6	72.3	54.4	53.5	59.3	35.0	56.1	60.0	53.9	0.4	
徳島県	39.8	29.6	49.6	55.7	45.6	65.4	52.8	39.9	66.4	43.1	36.0	76.9	29.6	35.7	56.7	67.5	31.9	
香川県	49.2	45.0	56.2	57.5	41.7	66.5	63.5	60.1	69.9	68.4	65.4	77.6	33.5	75.7	53.9	73.9	43.0	
愛媛県	36.6	29.7	45.6	53.6	38.5	58.7	59.1	51.6	70.1	50.1	44.9	56.0	34.2	51.9	51.8	59.1	35.8	
高知県	41.6	40.3	44.7	47.7	39.8	54.0	61.0	66.1	55.0	48.4	42.3	73.5	43.0	48.1	49.6	44.4	51.9	
福岡県	58.1	42.8	67.0	69.8	44.9	77.2	68.8	52.7	75.9	72.0	66.4	75.3	20.7	67.2	75.4	76.2	43.8	
佐賀県	38.4	32.3	45.5	47.9	35.5	60.7	49.9	38.6	65.5	45.4	44.8	50.7	31.8	50.9	65.2	51.3	7.1	
長崎県	48.6	44.3	55.5	64.2	55.2	70.6	60.7	53.5	72.6	68.9	69.4	41.1	32.2	67.9	77.7	72.8	64.2	
熊本県	46.1	40.7	56.4	51.7	41.4	57.3	57.3	48.5	72.9	75.6	71.7	77.1	30.1	71.7	68.2	75.7	45.1	
大分県	47.9	47.1	49.9	50.8	42.8	58.6	58.3	55.9	67.3	80.2	67.4	67.4	37.0	72.1	58.6	63.7	46.3	
宮崎県	45.2	44.7	42.2	48.6	35.5	56.4	66.0	47.5	62.8	64.7	63.1	86.7	27.1	68.6	56.4	56.0	-	
鹿児島県	44.1	42.4	46.1	55.9	43.9	61.6	58.7	53.9	66.3	56.4	53.7	71.4	31.3	46.8	59.5	71.2	34.3	
沖縄県	61.1	65.1	49.9	56.5	54.3	60.0	65.8	65.7	66.8	83.8	83.8	81.4	18.4	76.1	67.4	78.5	16.8	
運輸局等(再掲) ²⁾																		
北海道運輸局	57.6	55.2	62.2	65.0	53.0	75.3	60.4	53.0	77.6	72.7	71.7	81.9	40.9	59.5	73.6	79.5	41.9	
東北運輸局	41.8	32.5	57.0	48.7	33.2	62.1	54.6	44.4	76.9	47.6	45.1	61.8	30.6	46.8	71.8	67.1	23.0	
関東運輸局	58.5	54.2	64.3	63.5	55.7	68.1	68.1	62.9	73.4	79.2	78.2	80.8	38.8	46.8	75.9	74.9	39.5	
北陸信越運輸局	39.7	35.6	57.7	53.7	46.6	68.9	57.3	53.2	72.4	58.6	53.9	77.9	30.4	55.3	67.4	73.6	36.0	
中部運輸局	48.1	44.2	56.1	59.2	46.4	71.8	62.5	59.0	71.9	66.0	64.9	73.2	38.1	64.0	67.3	71.1	32.5	
近畿運輸局	55.4	47.1	72.1	60.5	51.9	70.9	65.2	55.8	79.4	74.4	69.4	89.7	35.1	56.9	76.8	82.6	46.8	
中国運輸局	47.3	38.5	58.1	55.7	40.4	63.9	58.1	48.5	74.8	66.5	57.6	80.8	33.8	50.4	65.6	73.2	19.4	
四国運輸局	41.6	36.6	48.8	53.2	41.5	60.5	60.1	56.4	65.5	55.2	50.7	66.1	35.1	59.6	52.8	59.4	35.1	
九州運輸局	48.7	42.8	55.3	58.1	43.4	67.5	60.8	51.7	71.0	66.0	66.0	81.4	30.5	65.5	68.2	72.1	45.0	
沖縄総合事務局	61.1	65.1	49.9	56.5	54.3	60.0	65.8	65.7	66.8	83.8	83.8	81.4	18.4	76.1	67.4	78.5	16.8	

1) 宿泊目的割合不詳及び宿泊施設タイプ不詳及び離島宿所を含む。
2) 長野県は北陸信越運輸局、福井県は中部運輸局に含まれる。
3) 従業員数10人未満を含む。

第6表 年、月(12区分及び四半期)、施設所在地(47区分及び連輸局等)、従業者数(3区分)、宿泊目的割合(2区分)別定員稼働率
並びに年、月(12区分及び四半期)、施設所在地(47区分及び連輸局等)、宿泊施設タイプ(5区分)別定員稼働率(続き)

(%)

施設所在地(47区分 及び連輸局等)	従業者数(3区分)、宿泊目的割合(2区分)												宿泊施設タイプ(5区分)					
	定員稼働率 1)、3)	10~29人				30~99人				100人以上				旅館	リゾート ホテル	ビジネス ホテル	シティ ホテル	会社・団体の 宿泊所
		1)	観光目的の 宿泊者が 50%以上		観光目的の 宿泊者が 50%未満		1)	観光目的の 宿泊者が 50%以上		観光目的の 宿泊者が 50%未満		観光目的の 宿泊者が 50%未満						
			観光目的の 宿泊者が 50%以上 3)	観光目的の 宿泊者が 50%未満	観光目的の 宿泊者が 50%以上	観光目的の 宿泊者が 50%未満		観光目的の 宿泊者が 50%以上	観光目的の 宿泊者が 50%未満									
平成25年9月	37.2	28.9	52.0	45.1	29.4	59.3	47.2	38.0	63.8	54.3	50.2	66.7	22.0	41.2	61.2	64.0	22.1	
北海道	47.5	43.3	55.5	56.4	43.7	67.4	51.1	43.8	68.1	57.3	58.7	73.1	33.8	41.6	65.7	68.1	28.1	
青森県	35.1	24.8	43.0	47.8	26.0	57.6	45.8	33.7	61.2	36.5	35.4	41.7	20.7	39.2	60.2	43.5	9.3	
岩手県	31.4	22.5	47.6	42.7	21.7	56.2	43.9	35.2	62.6	38.5	18.4	35.4	27.6	19.8	63.7	59.3	39.6	
宮城県	43.7	30.5	56.5	52.6	29.4	61.1	46.0	33.5	74.7	39.8	36.8	49.2	27.1	30.7	73.1	58.3	11.5	
秋田県	30.2	20.2	42.9	37.0	20.2	53.6	40.6	33.2	60.4	32.2	18.2	56.2	19.5	32.1	53.1	55.4	17.1	
山形県	24.3	17.0	46.4	30.1	22.9	46.7	39.6	28.8	60.9	29.4	21.2	51.4	17.9	23.7	62.6	51.0	22.7	
福島県	31.7	20.7	57.0	34.1	19.8	50.1	41.4	30.8	71.4	50.5	49.7	61.3	25.4	36.9	70.9	67.1	11.3	
茨城県	28.8	19.3	35.2	39.7	10.8	44.3	34.9	24.9	52.6	44.3	41.2	45.8	15.9	32.8	47.0	44.9	30.9	
栃木県	33.7	30.6	44.4	43.8	38.7	55.1	38.4	34.0	54.0	45.9	43.6	62.0	26.9	41.6	53.1	48.1	18.5	
群馬県	30.4	28.1	39.1	39.2	28.7	54.5	40.8	39.3	46.7	46.6	54.1	54.1	28.8	32.4	50.8	54.8	26.4	
埼玉県	37.7	14.0	58.2	58.5	28.4	65.5	52.0	26.7	64.6	53.4	60.1	12.3	29.7	29.7	66.4	58.0	8.6	
千葉県	48.2	47.7	49.5	49.1	39.0	59.5	51.8	50.6	54.7	68.4	68.5	67.9	18.0	66.1	61.9	62.3	14.5	
東京都	65.5	59.6	67.7	65.7	60.8	66.4	70.9	65.4	71.4	70.1	68.6	71.3	30.3	60.4	71.8	67.2	55.7	
神奈川県	46.8	38.1	59.8	53.7	34.2	60.5	60.5	53.9	67.8	67.4	62.5	77.3	25.6	53.0	69.2	68.5	22.6	
新潟県	21.4	14.5	43.3	37.1	18.6	58.9	37.0	29.7	58.8	37.1	27.7	60.1	14.2	20.5	54.8	54.8	32.4	
富山県	35.9	25.4	54.8	38.2	25.3	60.1	41.6	36.5	60.5	49.0	32.1	70.4	21.2	44.7	62.4	69.6	19.1	
石川県	37.0	27.6	56.8	49.5	26.8	64.2	39.0	30.8	60.1	40.3	39.0	62.7	25.4	32.4	58.8	62.6	17.3	
福井県	19.5	12.8	35.0	32.1	18.1	61.6	37.6	25.2	59.9	29.6	27.9	76.1	12.1	27.9	47.3	38.2	17.0	
山梨県	25.4	23.2	37.8	34.3	28.2	54.8	44.8	42.1	55.1	44.7	44.7	43.2	21.1	43.5	49.1	57.3	17.4	
長野県	21.2	18.3	44.1	30.5	25.2	63.6	44.3	39.8	69.2	36.9	33.6	65.7	15.4	30.0	52.3	62.0	18.8	
岐阜県	30.0	27.2	37.2	38.9	26.3	59.8	40.0	37.5	54.0	43.1	42.4	58.8	24.5	37.1	53.1	46.5	17.2	
静岡県	29.8	25.8	40.6	37.9	27.7	51.0	37.5	35.1	47.1	35.0	32.0	49.2	23.3	32.8	50.9	46.5	17.1	
愛知県	42.1	22.0	57.8	55.3	22.5	68.2	48.3	32.9	64.8	55.7	41.2	63.5	16.4	30.4	64.3	64.1	29.4	
三重県	27.8	21.6	42.6	40.9	24.2	61.3	44.3	39.5	65.0	42.1	39.0	57.9	22.7	40.5	56.3	65.8	12.0	
滋賀県	27.8	22.2	42.2	35.8	30.1	41.3	33.8	23.1	60.0	40.2	39.0	76.8	24.9	36.7	46.8	40.9	10.6	
京都府	48.9	43.7	65.0	47.9	44.1	67.3	54.9	51.7	69.2	69.2	69.2	69.2	29.8	27.6	72.6	72.7	56.9	
大阪府	67.4	61.3	69.7	67.5	58.0	70.0	70.1	68.9	70.4	72.5	67.0	75.7	29.4	67.9	72.3	72.5	35.9	
兵庫県	30.8	22.1	53.1	39.2	22.1	56.9	42.5	33.8	59.0	43.1	38.3	62.6	19.7	34.3	59.6	58.2	17.7	
奈良県	21.5	20.7	34.0	27.8	28.0	28.4	32.2	31.4	49.3	55.3	55.3	62.6	14.1	47.2	54.6	53.8	10.4	
和歌山県	23.7	22.8	31.3	24.2	18.4	50.9	32.5	32.5	32.6	34.2	33.4	57.0	22.9	25.3	38.5	51.4	16.9	
鳥取県	32.9	21.7	55.9	38.9	21.3	67.1	40.9	35.6	63.7	47.0	30.5	66.7	23.6	13.9	65.6	70.0	-	
島根県	35.0	25.3	49.4	37.9	24.1	53.5	55.2	34.1	81.4	52.6	52.6	66.7	26.8	15.7	65.6	57.1	28.5	
岡山県	35.2	21.1	52.8	46.9	15.3	59.2	43.0	31.9	58.2	43.6	33.4	63.1	20.4	22.0	56.8	52.2	10.4	
広島県	44.4	30.6	55.6	50.9	28.6	61.1	47.5	31.2	68.1	67.6	59.9	72.4	24.1	38.2	63.6	70.9	16.7	
山口県	34.7	25.4	45.5	42.6	30.5	52.2	39.8	28.2	61.2	34.0	31.5	47.7	21.3	28.9	52.8	41.7	0.5	
徳島県	28.9	18.4	38.9	44.8	31.7	57.5	37.2	25.6	49.4	23.2	15.4	61.1	17.9	15.7	48.2	49.6	19.3	
香川県	31.2	24.1	41.3	41.9	22.6	52.9	39.0	32.1	52.3	41.4	38.2	51.8	18.4	41.0	40.7	48.9	15.0	
愛媛県	17.1	17.1	39.6	43.4	20.0	51.3	47.5	35.2	65.4	39.7	34.1	46.0	23.7	24.9	46.3	49.1	21.2	
高知県	27.0	22.6	34.1	31.8	20.0	41.1	42.1	42.4	41.8	34.3	27.9	60.7	26.7	24.4	38.1	31.7	38.0	
福岡県	45.0	25.0	56.8	58.0	29.9	66.4	55.0	35.9	63.4	55.9	45.2	62.1	14.4	44.5	64.2	62.0	27.8	
佐賀県	30.5	20.7	41.7	39.0	24.8	53.7	36.6	24.5	53.2	29.9	29.0	23.6	23.6	32.8	58.7	39.0	8.1	
長崎県	29.9	24.8	37.7	42.3	30.8	50.5	41.8	32.9	56.6	42.4	42.7	26.4	18.2	39.4	53.0	53.6	25.4	
熊本県	33.2	25.0	46.9	39.1	26.7	53.1	44.5	34.2	62.9	51.8	46.6	60.9	23.0	44.1	38.2	59.6	25.8	
大分県	35.5	32.0	43.9	38.8	25.6	51.6	41.8	37.3	59.1	56.8	57.7	49.5	25.9	49.2	50.9	49.9	28.8	
宮崎県	29.5	23.0	35.2	35.6	18.8	45.7	47.0	28.4	57.1	32.1	29.6	66.3	15.4	31.1	48.2	41.9	-	
鹿児島県	34.5	29.1	40.3	43.7	29.5	50.2	44.5	36.6	57.0	44.1	40.3	65.3	23.3	31.1	51.5	55.6	13.1	
沖縄県	50.3	53.4	41.9	48.1	44.2	53.9	56.6	55.9	63.2	66.9	67.0	65.9	20.2	60.4	60.3	68.3	11.9	
連輸局等(再掲) ²⁾																		
北海道運輸局	47.5	43.3	55.5	56.4	43.7	67.4	51.1	43.8	68.1	57.3	55.7	73.1	33.8	41.6	65.7	68.1	28.1	
東北運輸局	33.0	22.0	50.6	39.8	22.4	54.8	42.9	32.1	66.2	35.5	32.8	50.6	23.3	29.7	65.9	55.7	13.5	
関東運輸局	45.5	36.0	57.7	51.9	34.7	62.8	54.0	42.5	66.0	65.2	62.4	70.0	23.3	52.7	65.2	65.6	23.7	
北陸信越運輸局	24.3	18.7	48.1	35.1	24.1	58.5	40.9	35.0	62.9	38.7	33.8	63.7	16.5	34.2	56.2	61.1	19.3	
中部運輸局	31.0	23.2	46.0	43.0	25.1	60.6	41.3	35.0	57.9	41.2	36.4	58.1	20.6	29.1	56.5	57.6	16.2	
近畿運輸局	41.8	32.0	61.0	45.7	34.1	59.4	51.9	42.3	66.5	56.8	51.7	72.7	22.8	34.3	66.3	68.1	33.5	
中国運輸局	37.2	24.8	52.3	45.1	24.8	58.5	45.1	33.2	63.9	37.0	41.9	67.9	23.4	29.1	60.0	61.7	15.7	
四国運輸局	28.5	20.6	38.6	39.7	23.5	49.9	42.0	34.5	52.9	32.0	31.2	50.8	21.7	30.9	43.1	43.6	21.1	
九州運輸局	35.4	26.4	46.1	45.0	27.1	56.2	45.5	34.3	59.8	47.7	42.7	60.9	21.2	39.6	56.9	56.8	24.2	
沖縄総合事務局	50.3	53.4	41.9	48.1	44.2	53.9	56.6	55.9	63.2	66.9	67.0	65.9	20.2	60.4	60.3	68.3	11.9	

1) 宿泊目的割合不詳及び宿泊施設タイプ不詳及び離島宿所を含む。

2) 長野県は北陸信越運輸局、福井県は中部運輸局に含まれる。

3) 従業者数10人未満を含む。

第6表 年、月(12区分及び四半期)、施設所在地(47区分及び連輸局等)、従業員数(3区分)、宿泊目的割合(2区分)別定員稼働率並びに年、月(12区分及び四半期)、施設所在地(47区分及び連輸局等)、宿泊施設タイプ(5区分)別定員稼働率(続き)

施設所在地(47区分及び連輸局等)	従業員数(3区分)、宿泊目的割合(2区分)										宿泊施設タイプ(5区分)					会社・団体の宿泊所	
	定員稼働率(1)、3)		10~29人		30~99人		100人以上		旅館	リゾートホテル	ビジネスホテル	シティホテル					
	定員稼働率(1)、3)	1)	1)	1)	1)	1)	1)	1)									
平成25年10~12月計	36.3	27.5	51.9	44.1	27.4	59.3	47.7	38.6	63.9	54.9	50.2	69.0	22.0	38.7	61.7	64.7	17.8
北海道	34.7	30.1	44.1	41.2	28.5	51.7	39.3	32.5	56.3	44.5	48.4	54.6	25.6	24.8	53.1	51.3	17.2
青森県	31.1	21.8	37.5	43.3	24.5	51.8	36.8	27.1	50.6	28.8	27.3	48.7	18.5	26.6	54.0	38.5	7.6
岩手県	30.1	24.1	42.3	37.4	20.6	49.7	41.6	37.1	53.7	22.8	22.1	48.7	28.4	22.7	53.3	52.0	28.0
宮城県	42.2	32.3	51.3	51.5	26.8	60.8	45.4	36.0	62.4	43.2	41.3	49.1	30.3	35.2	66.6	57.3	10.5
秋田県	27.2	18.5	38.3	32.9	20.4	46.2	37.7	27.3	57.8	35.9	22.5	58.9	18.6	26.7	47.3	57.1	17.0
山形県	24.8	18.1	44.9	28.6	21.4	43.7	40.5	32.5	57.5	40.9	37.1	51.0	20.6	21.8	59.4	49.6	30.4
福島県	26.9	18.1	44.8	32.3	17.1	49.9	38.0	32.0	56.3	45.2	44.6	48.9	22.3	27.0	64.1	53.2	10.0
茨城県	29.8	19.4	48.5	41.7	14.6	51.1	38.2	26.5	60.3	52.8	49.0	55.1	15.1	38.3	51.3	52.2	15.5
栃木県	33.9	30.0	48.3	40.9	33.9	59.0	40.0	35.1	59.3	41.3	38.0	67.3	28.3	34.1	59.9	54.9	19.3
群馬県	30.9	27.2	47.4	45.5	34.4	60.6	40.7	48.0	65.4	48.1	47.9	63.0	30.5	35.3	58.5	57.4	29.2
埼玉県	37.8	14.1	59.0	58.9	25.3	69.0	51.2	30.8	68.0	64.8	58.0	65.4	18.5	29.6	68.2	62.6	28.2
千葉県	47.3	45.8	50.8	48.3	36.5	59.5	56.5	56.5	69.2	69.2	69.5	68.2	16.5	66.9	63.3	63.1	10.2
東京都	68.5	57.3	72.8	68.5	58.4	69.7	75.3	64.7	76.3	73.3	73.6	76.6	21.0	48.8	75.6	72.7	58.0
神奈川県	48.5	39.5	61.9	52.9	36.7	67.3	62.7	55.9	69.3	70.2	66.9	79.6	28.4	54.8	68.4	71.5	23.6
新潟県	21.2	14.4	42.5	34.6	19.2	54.7	36.4	30.4	52.2	41.0	34.0	56.4	14.0	19.2	54.2	51.2	28.9
富山県	31.2	23.1	46.7	47.1	24.2	51.3	38.3	35.7	65.2	48.9	36.0	65.2	22.5	28.6	55.1	62.1	9.2
石川県	37.8	29.6	56.0	45.3	23.0	63.4	43.1	35.7	60.5	44.6	41.9	63.6	28.5	34.0	58.0	61.6	20.1
福井県	19.5	15.7	29.2	28.6	15.5	50.4	40.4	33.5	54.4	35.3	34.0	64.9	14.5	35.5	44.0	36.1	10.9
山梨県	19.1	16.6	38.0	25.8	17.9	57.3	42.8	39.6	55.5	44.1	44.0	56.0	17.0	32.7	49.2	59.4	7.8
長野県	18.0	14.5	43.1	28.2	20.5	53.0	40.0	35.9	65.7	32.7	29.0	66.3	15.0	24.0	53.5	61.8	9.4
岐阜県	30.3	27.6	37.8	38.8	25.2	60.2	37.5	35.0	55.0	44.2	43.2	66.5	23.4	39.3	54.8	46.4	17.8
静岡県	30.8	26.5	44.3	38.9	26.4	53.9	39.8	37.1	49.4	37.4	33.9	53.2	24.7	34.9	56.9	50.3	19.5
愛知県	45.1	22.5	60.1	55.8	18.0	71.0	51.6	36.3	65.5	61.1	50.6	65.9	19.1	36.9	68.7	65.4	27.3
三重県	31.7	24.5	46.5	46.2	27.7	65.4	52.1	46.0	72.3	41.6	40.3	71.8	25.4	39.7	62.3	62.1	8.5
滋賀県	24.9	20.5	40.1	35.4	24.9	44.5	30.8	22.9	60.8	46.8	45.8	73.8	24.7	37.5	48.1	44.1	6.0
京都府	51.3	48.6	60.4	51.1	50.3	53.6	64.2	68.6	76.4	77.4	77.4	81.0	35.0	81.0	78.0	44.0	44.0
大阪府	71.4	63.8	74.6	70.8	53.1	74.6	74.2	68.6	76.0	78.8	71.7	84.9	36.4	76.2	75.6	79.4	21.2
兵庫県	33.7	25.0	53.1	41.6	33.2	60.0	48.0	37.6	64.3	48.5	44.5	62.0	20.6	38.5	59.5	61.5	23.1
奈良県	27.5	26.7	35.6	31.3	32.0	28.7	40.5	39.9	53.5	65.5	65.5	65.5	19.0	53.7	60.6	65.2	16.2
和歌山県	23.7	21.5	38.9	26.5	19.5	58.2	32.7	31.5	39.7	34.7	33.7	62.6	21.8	26.2	43.4	53.0	17.9
鳥取県	33.5	25.5	49.8	34.9	16.8	62.3	43.8	39.9	63.7	62.2	59.5	69.0	27.0	38.1	59.7	64.6	-
島根県	33.0	23.1	51.8	38.1	24.7	56.4	56.3	38.1	77.4	62.2	59.5	69.0	27.0	38.1	59.7	64.6	-
岡山県	33.3	19.4	51.7	45.0	14.4	58.1	45.3	35.5	57.8	45.9	37.5	61.8	21.6	26.2	64.4	55.7	30.0
広島県	43.7	29.9	55.5	51.2	25.9	61.7	49.9	38.0	63.6	68.1	61.8	72.8	25.8	44.0	64.6	70.4	8.2
山口県	37.0	28.6	46.4	43.5	26.7	53.8	49.4	40.2	65.0	38.0	35.5	50.2	25.3	32.5	54.9	50.8	0.6
徳島県	27.7	18.8	36.6	39.0	24.0	56.2	31.8	22.4	42.1	39.2	35.3	58.3	17.0	35.0	45.4	44.3	6.2
香川県	31.7	23.7	42.8	39.0	17.9	53.0	39.4	34.3	47.5	43.4	40.7	51.3	18.9	40.1	44.0	45.5	11.6
愛媛県	28.2	16.1	43.8	45.7	21.5	56.1	48.6	35.4	65.2	44.7	37.6	51.1	24.8	29.4	48.8	53.5	19.8
高知県	23.2	15.3	35.4	31.0	17.7	41.9	34.3	26.3	43.9	33.7	27.3	59.9	17.4	22.3	39.0	32.4	5.4
福岡県	43.3	21.5	57.7	58.9	30.3	67.2	55.1	40.0	61.9	58.1	48.9	64.1	13.8	41.7	64.1	63.8	20.6
佐賀県	29.4	22.3	38.6	38.6	23.0	52.3	41.8	32.2	57.9	31.8	30.8	40.1	25.2	32.4	62.1	45.2	7.8
長崎県	33.2	29.7	38.7	45.1	29.2	55.6	47.7	39.6	62.8	54.5	55.0	62.0	22.8	47.5	62.0	56.1	18.3
熊本県	31.9	23.1	46.5	40.6	28.6	53.9	46.6	36.9	62.7	47.6	42.2	57.7	24.3	42.3	58.2	58.0	13.0
大分県	38.8	34.9	50.7	42.6	31.1	55.8	44.3	39.9	65.0	55.9	56.2	52.1	29.7	49.3	56.2	49.7	22.8
宮崎県	32.3	25.9	39.0	38.0	22.2	51.3	50.1	33.9	63.0	36.7	34.0	74.3	19.7	32.3	51.8	54.6	-
鹿児島県	35.4	29.2	42.7	44.4	24.5	53.7	44.9	36.0	59.3	48.2	44.5	70.2	23.8	28.3	55.1	57.2	14.0
沖縄県	42.5	45.3	36.7	46.8	42.8	53.2	51.6	50.8	57.7	58.3	58.3	53.7	10.6	51.1	55.3	60.2	9.7
運輸局等(再掲) ²⁾																	
北海道運輸局	34.7	30.1	44.1	41.2	28.5	51.7	39.3	32.5	56.3	44.5	48.4	54.6	25.6	24.8	53.1	51.3	17.2
東北運輸局	30.6	21.6	44.2	37.0	20.4	51.9	40.5	32.9	57.1	36.1	33.5	49.0	23.4	26.7	59.6	51.5	12.4
関東運輸局	45.6	34.0	61.4	52.1	32.4	65.0	56.4	43.4	69.9	67.8	63.8	74.2	22.9	50.3	68.4	70.2	20.8
北陸信越運輸局	22.3	16.6	46.0	32.2	20.7	55.2	39.7	34.6	59.7	38.8	33.7	61.4	16.6	34.0	55.0	58.5	10.3
中部運輸局	32.8	24.6	48.5	44.1	24.0	62.6	44.1	37.8	57.9	43.6	38.3	61.6	22.2	36.3	61.2	59.1	15.5
近畿運輸局	44.3	35.2	62.2	48.3	36.0	62.6	56.6	47.2	71.0	62.9	58.2	79.1	24.9	40.4	69.8	73.6	25.9
中国運輸局	36.8	25.2	51.7	44.5	22.5	58.8	48.4	38.4	64.6	54.6	47.4	67.9	25.0	35.9	59.4	61.8	9.7
四国運輸局	27.7	18.2	40.1	38.0	19.9	50.9	39.9	31.4	51.2	41.2	35.8	52.8	19.6	34.1	44.2	43.7	13.6
九州運輸局	36.2	29.2	47.8	46.7	28.0	58.6	47.9	37.7	61.8	50.9	46.8	62.9	23.3	40.9	59.7	59.2	18.3
沖縄総合事務局	42.5	45.3	36.7	46.8	42.8	53.2	51.6	50.8	57.7	58.3	58.3	53.7	10.6	51.1	55.3	60.2	9.7

1) 宿泊目的割合不詳及び宿泊施設タイプ不詳及び離島宿所を含む。
 2) 長野県は北陸信越運輸局、福井県は中部運輸局に含まれる。
 3) 従業員数10人未満を含む。

第6表 年、月(12区分及び四半期)、施設所在地(47区分及び連輸局等)、従業員数(3区分)、宿泊目的割合(2区分)別定員稼働率並びに年、月(12区分及び四半期)、施設所在地(47区分及び連輸局等)、宿泊施設タイプ(5区分)別定員稼働率(続き)

施設所在地(47区分及び連輸局等)	従業員数(3区分)、宿泊目的割合(2区分)										宿泊施設タイプ(5区分)					会社・団体の宿泊所	
	定員稼働率 1)、3)	10~29人		30~99人		100人以上		旅館	リゾートホテル	ビジネスホテル	シティホテル						
		1)	観光目的の宿泊者が50%以上	1)	観光目的の宿泊者が50%以上	1)	観光目的の宿泊者が50%未満					観光目的の宿泊者が50%未満					
平成25年10月	36.9	28.1	52.6	45.1	28.6	60.0	48.5	39.5	64.3	55.1	50.6	68.8	22.6	39.5	62.4	65.2	18.2
北海道	40.8	36.7	49.0	48.3	37.8	57.1	46.6	40.4	61.8	50.5	49.4	60.4	32.5	30.6	58.7	57.7	21.6
青森県	37.2	29.8	42.3	51.0	32.1	59.5	47.2	37.9	60.4	40.2	39.0	46.7	23.3	45.2	60.3	46.5	6.5
岩手県	32.8	26.6	45.4	41.7	24.4	54.5	45.0	40.3	57.5	25.5	24.7	52.8	30.3	25.7	58.5	55.6	32.8
宮城県	42.9	35.2	52.8	52.7	27.7	46.2	46.2	36.0	64.7	43.4	40.4	63.0	30.1	36.0	67.8	64.5	10.5
秋田県	33.2	25.2	43.5	39.6	26.8	53.3	47.0	38.8	63.0	40.2	25.4	55.7	24.5	36.6	53.5	37.6	37.6
山形県	27.3	20.2	48.6	32.2	24.8	47.6	43.7	34.7	62.9	39.5	34.2	53.6	22.9	25.5	63.7	52.8	29.5
福島県	28.4	20.5	44.9	33.1	19.0	49.4	40.0	34.3	57.0	48.2	45.6	50.7	23.5	29.5	64.9	56.1	10.8
茨城県	28.2	18.2	36.7	41.1	10.9	51.5	33.9	19.7	60.8	48.6	48.6	55.2	12.1	32.9	51.9	52.0	11.5
栃木県	36.2	33.5	46.6	45.1	40.3	57.4	42.0	37.8	58.2	41.7	38.7	65.6	32.0	36.9	57.8	53.5	20.3
群馬県	31.5	28.5	45.0	44.9	35.3	58.0	41.6	40.7	45.3	51.7	51.6	61.0	31.2	41.8	55.3	56.0	26.7
埼玉県	37.4	13.6	58.7	59.2	24.3	69.6	50.0	28.1	65.7	68.5	52.8	63.4	17.0	22.3	68.5	61.3	22.3
千葉県	45.9	44.1	50.3	46.1	32.8	58.6	53.6	53.4	54.1	68.5	68.7	68.2	13.8	65.6	62.4	62.3	10.4
東京都	68.3	57.4	72.5	68.2	58.6	69.3	75.1	64.1	76.1	73.2	73.6	76.4	23.0	48.8	75.6	72.5	56.5
神奈川県	46.2	36.6	60.4	50.9	33.5	66.3	61.1	53.6	68.2	66.6	63.8	74.5	26.1	52.0	66.9	69.3	20.2
新潟県	22.9	15.6	46.2	37.7	21.0	59.4	40.5	35.2	54.8	44.9	37.4	61.5	15.1	21.8	58.2	55.9	32.2
富山県	35.9	27.1	53.0	39.0	28.3	57.5	44.4	41.8	53.7	58.3	42.6	78.1	28.0	40.4	62.6	71.8	8.0
石川県	38.8	29.6	59.2	47.5	24.4	66.3	42.9	34.2	63.1	45.0	41.9	67.0	28.0	34.4	60.7	65.5	17.5
福井県	17.7	12.0	31.1	28.4	13.1	53.9	37.1	27.8	56.1	25.2	23.3	66.5	11.3	31.4	45.7	39.1	9.9
山梨県	20.0	17.5	39.0	26.4	18.7	57.2	43.3	40.1	55.7	44.4	44.3	53.3	17.4	35.3	50.2	56.9	7.9
長野県	20.2	16.6	47.1	30.9	22.7	57.2	46.4	42.4	71.9	38.9	33.4	69.6	16.2	29.0	58.5	66.2	11.2
岐阜県	32.9	30.0	40.7	40.9	28.9	59.8	39.2	37.3	53.0	46.6	45.7	67.7	26.2	42.2	57.3	48.4	18.3
静岡県	27.7	22.4	43.8	37.1	23.5	53.3	35.3	31.6	48.5	33.4	29.2	52.4	21.6	29.1	55.7	50.1	17.0
愛知県	44.4	19.4	60.9	56.6	18.4	72.0	49.3	31.0	65.9	57.9	43.7	64.3	15.0	31.4	70.0	65.6	27.2
三重県	30.8	23.1	46.5	45.3	27.1	64.1	50.2	43.8	71.6	40.1	38.9	67.4	25.9	36.6	61.5	59.2	8.5
滋賀県	23.9	19.6	39.0	35.5	24.5	45.0	29.3	21.8	57.8	43.3	42.2	79.6	23.2	33.7	46.7	43.9	6.9
京都府	51.2	47.3	64.1	51.2	50.6	53.4	63.1	60.6	76.1	76.4	76.4	-	34.2	31.2	79.9	78.0	51.9
大阪府	69.1	62.4	71.9	68.3	51.6	72.0	71.8	67.1	73.3	76.1	69.9	81.4	32.3	76.7	73.0	74.2	18.3
兵庫県	31.0	21.8	51.3	39.0	20.0	57.9	43.2	33.2	58.6	45.0	41.0	59.9	17.4	35.3	55.8	57.8	24.4
奈良県	29.6	29.1	35.9	35.9	36.7	52.9	42.0	41.5	52.6	64.9	64.9	49.9	22.2	52.6	60.7	65.9	15.1
和歌山県	21.3	19.1	36.1	24.4	17.6	55.7	29.6	27.8	39.4	30.7	29.6	61.4	19.6	21.8	40.9	52.1	14.8
鳥取県	34.1	25.8	51.2	35.6	17.0	63.7	44.2	40.1	65.3	66.9	64.5	73.1	25.9	41.7	61.6	65.5	-
島根県	35.1	25.0	54.2	40.6	26.5	59.7	58.9	40.9	79.9	54.4	54.4	-	26.9	27.4	69.1	59.5	30.6
岡山県	35.0	20.2	54.4	47.0	13.4	61.4	46.7	37.0	59.3	47.9	38.5	65.7	21.0	48.7	57.4	54.4	5.3
広島県	46.1	33.4	57.0	53.8	31.3	63.1	53.4	42.7	65.8	70.0	63.6	74.7	29.6	33.0	65.6	72.4	12.1
山口県	37.2	28.1	47.4	44.4	27.4	54.9	49.6	40.0	66.0	35.4	32.6	49.5	24.3	33.0	55.9	50.3	0.7
徳島県	27.6	19.0	36.2	39.7	24.0	57.8	32.5	22.5	43.5	35.2	30.6	57.7	16.8	30.5	45.6	45.2	9.9
香川県	33.3	23.8	46.4	39.8	17.4	54.8	40.7	34.5	50.5	43.2	39.2	55.2	20.1	37.8	48.1	48.5	6.0
愛媛県	28.5	16.7	44.0	45.7	21.4	56.2	48.7	34.6	66.3	45.2	36.9	52.5	24.8	29.2	48.8	55.2	17.7
高知県	26.1	18.2	38.1	33.3	19.5	44.7	37.0	30.3	45.1	37.0	29.5	68.0	20.0	24.7	42.3	35.4	12.6
福岡県	41.7	21.2	55.4	57.3	30.8	65.0	52.1	38.0	58.4	54.7	44.5	61.3	13.4	36.9	61.9	60.3	20.5
佐賀県	29.8	21.3	41.0	37.6	22.0	52.6	40.6	29.7	59.0	29.7	28.8	38.4	24.9	31.9	60.3	42.5	8.8
長崎県	33.3	29.5	39.2	45.5	29.3	56.3	46.8	39.3	60.8	53.2	53.6	29.6	23.7	45.1	59.9	59.9	25.3
熊本県	32.4	23.9	48.7	40.8	28.4	54.8	47.4	37.7	63.6	48.6	44.0	57.2	23.9	38.4	56.1	50.3	20.2
大分県	37.5	33.0	51.2	40.9	28.7	54.7	42.2	36.8	67.6	54.1	54.4	49.8	16.4	46.6	56.1	50.3	20.8
宮崎県	29.9	23.7	35.6	37.2	20.0	48.3	50.0	32.7	61.6	31.1	31.1	72.5	16.4	27.5	51.6	48.6	52.3
鹿児島県	34.7	28.7	42.1	44.5	24.9	53.6	43.9	35.2	58.0	46.5	42.6	69.1	23.3	27.5	54.2	57.5	11.8
沖縄県	44.7	48.7	35.5	47.6	44.5	52.4	53.5	53.1	56.6	63.5	63.5	57.2	12.1	56.2	54.7	60.4	9.7
運輸局等(再掲) ²⁾																	
北海道運輸局	40.8	36.7	49.0	48.3	37.8	57.1	46.6	40.4	61.8	50.5	49.4	60.4	32.5	30.6	58.7	57.7	21.6
東北運輸局	33.2	24.4	46.7	40.2	23.8	54.9	44.3	36.6	61.1	38.4	35.4	53.2	25.5	30.6	62.9	56.2	14.5
関東運輸局	45.4	34.0	60.9	51.9	32.9	64.4	55.9	42.9	63.5	67.4	63.5	73.6	23.0	50.6	67.9	69.6	19.3
北陸信越運輸局	24.4	18.3	50.0	35.2	23.0	59.6	43.9	38.9	61.8	42.4	36.9	67.1	17.7	28.5	59.5	63.6	11.6
中部運輸局	31.5	22.1	49.0	43.7	23.1	62.8	41.3	34.0	59.5	40.9	35.1	60.3	20.4	31.9	61.5	59.2	14.4
近畿運輸局	42.8	33.6	61.0	47.3	35.5	60.9	54.0	45.0	68.0	60.2	55.6	76.0	23.2	37.6	67.5	71.6	29.1
中国運輸局	38.3	26.5	53.5	46.4	24.3	60.7	50.1	40.1	66.4	55.6	47.8	70.0	25.7	38.7	61.4	63.7	11.9
四国運輸局	28.9	19.3	41.6	39.1	20.4	52.5	41.1	32.1	62.9	41.4	34.8	55.6	20.6	32.5	46.3	46.1	13.2
九州運輸局	35.5	26.5	46.9	45.8	27.3	57.7	46.7	36.5	60.4	44.8	44.8	60.6	22.7	39.4	58.2	58.0	19.4
沖縄総合事務局	44.7	48.7	35.5	47.6	44.5	52.4	53.5	53.1	56.6	63.5	63.5	57.2	12.1	56.2	54.7	60.4	9.7

1) 宿泊目的割合不詳及び宿泊施設タイプ不詳及び離島宿所を含む。
 2) 長野県は北陸信越運輸局、福井県は中部運輸局に含まれる。
 3) 従業員数10人未満を含む。

第6表 年、月(12区分及び四半期)、施設所在地(47区分及び連輸局等)、従業者数(3区分)、宿泊目的割合(2区分)別定員稼働率
並びに年、月(12区分及び四半期)、施設所在地(47区分及び連輸局等)、宿泊施設タイプ(5区分)別定員稼働率(続き)

施設所在地(47区分 及び連輸局等)	従業者数(3区分)、宿泊目的割合(2区分)										宿泊施設タイプ(5区分)					会社・団体の 宿泊所
	定員稼働率 1)、3)	10~29人		30~99人		100人以上		旅館	リゾート ホテル	ビジネス ホテル	シティ ホテル	その他				
		1)	観光目的の 宿泊者が 50%以上	観光目的の 宿泊者が 50%未満	1)	観光目的の 宿泊者が 50%以上	観光目的の 宿泊者が 50%未満						観光目的の 宿泊者が 50%未満			
平成25年11月	37.9	28.8	46.1	28.7	61.8	50.4	41.4	66.4	56.4	51.5	71.1	23.7	39.3	64.4	66.3	21.2
北海道	31.2	24.9	39.5	24.9	51.7	36.3	28.7	55.3	36.3	34.6	51.2	22.6	14.3	52.7	46.4	17.0
青森県	30.6	19.8	42.1	21.7	51.4	36.2	25.9	50.8	25.6	35.7	35.7	17.4	23.6	54.2	34.8	6.3
岩手県	30.8	23.7	39.2	20.4	53.1	43.7	38.5	57.8	20.4	19.6	51.3	29.0	22.1	56.3	56.1	28.2
宮城県	44.1	34.1	52.7	27.3	62.2	47.7	38.0	62.4	45.4	43.1	52.3	32.6	37.4	68.2	60.2	10.7
秋田県	27.2	18.0	38.9	19.2	47.0	38.1	27.0	59.6	36.6	22.1	61.4	18.6	24.9	48.4	58.6	8.1
山形県	24.2	17.3	27.0	19.4	43.1	40.8	32.3	59.0	42.8	39.6	51.2	19.9	20.6	59.3	50.1	28.3
福島県	28.1	18.5	34.1	17.4	53.4	40.1	34.0	58.6	46.5	45.4	53.0	23.8	27.5	67.0	57.0	10.4
茨城県	31.1	20.4	38.1	14.5	53.2	39.8	27.4	63.2	54.6	52.5	55.7	15.6	41.0	53.2	53.0	18.2
栃木県	37.2	33.5	43.9	36.9	61.9	44.2	39.3	63.2	45.0	41.5	72.4	37.7	37.7	62.9	60.4	23.5
群馬県	32.6	28.7	48.3	37.4	63.2	43.0	41.4	50.2	50.0	49.7	66.6	32.9	62.0	61.6	33.6	33.6
埼玉県	39.2	30.2	60.4	27.7	70.5	53.8	34.9	67.4	66.6	62.4	67.0	20.1	32.9	69.5	64.9	33.6
千葉県	48.1	46.3	49.8	37.7	61.3	57.2	57.3	56.9	69.7	70.1	68.4	17.5	67.3	64.7	63.6	13.5
東京都	69.7	58.2	74.0	59.3	70.8	76.6	69.0	77.3	76.4	73.9	78.1	22.3	50.5	76.8	73.8	60.3
神奈川県	51.2	43.6	62.7	55.6	68.3	65.8	61.0	70.4	73.4	71.0	80.4	32.3	61.2	69.5	72.2	27.2
新潟県	20.9	13.3	44.5	19.8	57.3	37.5	31.6	53.1	41.1	41.4	60.1	13.4	15.8	56.4	54.6	29.0
富山県	32.5	24.2	48.5	25.1	63.5	40.2	38.1	47.6	49.9	37.2	65.8	24.3	26.8	56.7	63.7	11.2
石川県	41.6	33.1	60.8	24.3	67.6	48.5	40.5	67.1	49.1	46.8	64.9	31.7	37.7	63.6	66.2	21.9
福井県	21.5	17.9	30.8	16.3	54.5	45.3	38.4	59.2	38.5	37.1	68.8	16.2	40.0	47.6	40.1	10.5
山梨県	21.4	18.7	29.0	20.3	63.7	47.3	44.1	60.1	50.5	50.4	67.1	19.4	36.1	54.5	66.6	9.6
長野県	16.7	12.8	26.8	18.0	55.3	40.1	35.6	68.2	29.9	25.9	67.1	13.8	19.4	55.6	62.9	9.5
岐阜県	32.8	30.4	39.8	41.2	64.3	40.8	38.1	59.9	40.7	38.2	74.0	25.6	25.6	58.6	49.8	21.6
静岡県	33.4	29.1	46.7	28.3	56.2	43.9	41.7	52.1	41.7	38.2	57.8	27.5	37.8	59.1	54.3	21.4
愛知県	47.3	24.1	62.8	17.6	73.5	54.7	39.7	68.3	64.6	54.9	69.0	20.9	39.9	71.8	67.7	27.7
三重県	35.0	28.4	48.5	31.2	68.5	57.7	52.2	75.9	50.8	49.7	75.6	30.5	45.5	64.7	64.8	7.9
滋賀県	28.9	24.4	40.8	30.2	50.0	36.4	28.0	68.2	55.1	54.1	87.1	29.5	45.0	54.9	52.6	5.8
京都府	58.9	54.3	74.6	56.7	87.9	71.7	69.5	83.2	83.2	83.2	88.2	40.5	86.9	86.9	84.7	71.7
大阪府	73.3	64.8	76.9	73.6	94.3	76.5	71.3	78.2	80.1	72.2	86.9	38.0	75.2	78.4	81.0	20.9
兵庫県	35.5	27.0	54.6	25.3	61.5	51.0	40.9	66.5	51.5	48.5	62.6	22.6	22.6	61.4	62.7	23.3
奈良県	31.8	30.9	40.5	35.3	61.9	48.3	47.5	64.3	74.9	74.9	71.1	22.1	62.6	71.0	72.7	21.8
和歌山県	27.0	24.7	29.6	22.4	62.1	36.5	35.3	43.0	40.5	39.6	68.0	25.4	29.2	48.3	56.6	19.3
鳥取県	37.8	29.6	37.7	17.8	67.7	50.5	46.6	70.5	67.7	63.9	77.3	31.2	41.2	65.7	69.5	-
島根県	36.7	26.2	56.5	43.6	62.2	61.4	41.9	84.1	56.5	56.5	88.2	27.3	32.9	70.7	63.9	33.8
岡山県	36.5	22.7	54.8	17.7	61.4	49.9	40.7	61.8	51.1	42.8	67.1	25.5	31.3	57.5	57.9	7.9
広島県	48.2	34.3	60.1	30.1	66.0	55.5	44.2	68.4	74.8	71.1	77.5	30.5	52.0	69.9	75.6	7.6
山口県	40.3	32.2	49.4	28.0	58.2	53.9	45.4	68.2	43.6	41.4	54.5	29.2	35.2	58.4	54.5	0.8
徳島県	30.9	22.2	39.7	27.2	58.6	37.4	28.4	47.2	45.5	41.2	66.1	20.2	41.1	48.4	50.5	5.9
香川県	35.7	28.2	42.1	21.5	55.8	45.6	41.3	52.4	48.4	46.2	55.0	22.5	48.0	47.5	49.3	17.0
愛媛県	32.0	18.4	49.5	25.2	63.3	52.9	39.2	70.0	50.8	44.1	56.7	29.0	29.0	55.2	59.5	23.5
高知県	25.5	16.7	38.9	34.0	44.8	37.4	28.4	48.2	37.8	31.0	65.9	19.7	24.2	42.6	35.8	2.7
福岡県	45.7	23.3	60.5	31.6	69.8	58.8	45.1	65.0	52.1	52.1	67.7	16.3	46.3	66.9	67.3	19.6
佐賀県	32.1	25.6	40.7	25.7	54.7	47.5	37.4	64.7	36.4	35.3	46.7	28.2	36.9	67.6	52.9	7.4
長崎県	35.7	32.5	40.9	32.8	58.2	51.5	44.3	65.0	57.8	58.3	33.9	26.9	50.1	65.1	58.2	18.1
熊本県	35.1	26.5	44.4	33.5	56.5	52.3	44.6	65.3	51.0	48.1	63.8	28.9	46.3	61.1	63.7	13.9
大分県	33.4	39.9	53.9	36.8	59.9	50.7	47.0	65.2	58.2	54.6	53.0	35.2	53.5	60.1	50.6	26.9
宮崎県	37.4	30.1	44.6	25.3	57.1	54.5	38.0	69.7	42.0	39.2	80.6	24.6	36.4	59.1	60.6	-
鹿児島県	40.2	33.9	47.4	27.4	58.3	51.7	42.1	67.2	56.3	52.5	78.3	27.6	32.8	64.2	64.2	14.7
沖縄県	42.4	44.2	47.7	42.4	56.0	51.0	49.7	61.0	56.2	56.2	47.1	9.7	49.1	57.4	58.8	11.6
運輸局等(再掲) ²⁾																
北海道運輸局	31.2	24.9	39.5	24.9	51.7	36.3	28.7	55.3	36.3	34.6	51.2	22.6	14.3	52.7	46.4	17.0
東北運輸局	31.2	21.6	45.9	19.7	53.6	41.9	34.0	59.3	36.2	33.2	51.2	24.1	26.6	61.2	53.7	11.9
関東運輸局	47.4	36.0	62.9	54.1	66.6	58.8	46.7	71.3	65.5	75.5	25.1	25.1	52.5	70.1	71.3	24.0
北陸信越運輸局	22.0	15.7	48.3	32.3	58.0	41.5	36.1	61.0	38.8	33.2	63.6	16.3	20.4	57.9	61.5	10.7
中部運輸局	35.4	27.4	50.8	25.6	65.4	48.2	42.2	62.8	44.1	44.1	65.4	25.0	39.7	64.0	62.0	16.4
近畿運輸局	48.1	38.8	66.7	52.1	80.9	60.9	52.4	74.0	68.9	62.9	80.9	44.2	44.2	73.7	77.2	36.9
中国運輸局	40.6	29.0	55.7	48.4	63.2	53.7	44.0	69.4	60.5	53.6	72.9	28.9	39.6	63.9	67.2	9.6
四国運輸局	31.0	21.0	44.2	23.2	55.0	44.7	36.2	65.9	46.6	41.2	58.1	22.9	39.6	48.4	48.4	16.0
九州運輸局	39.6	30.6	51.1	31.7	61.9	53.0	43.7	65.9	50.6	51.0	67.3	27.5	44.9	63.8	63.4	19.2
沖縄総合事務局	42.4	44.2	47.7	42.4	56.0	51.0	49.7	61.0	56.2	56.2	47.1	9.7	49.1	57.4	58.8	11.6

1) 宿泊目的割合不詳及び宿泊施設タイプ不詳及び離島宿所を含む。
2) 長野県は北陸信越運輸局、福井県は中部運輸局に含まれる。
3) 従業者数10人未満を含む。

第6表 年、月(12区分及び四半期)、施設所在地(47区分及び連輸局等)、従業者数(3区分)、宿泊目的割合(2区分)別定員稼働率
並びに年、月(12区分及び四半期)、施設所在地(47区分及び連輸局等)、宿泊施設タイプ(5区分)別定員稼働率(続き)

施設所在地(47区分 及び連輸局等)	従業者数(3区分)、宿泊目的割合(2区分)										宿泊施設タイプ(5区分)					会社・団体の 宿泊所		
	定員稼働率 1)、3)	10～29人		30～99人		100人以上		旅館	リゾート ホテル	ビジネス ホテル	シティ ホテル	-						
		1)	観光目的の 宿泊者が 50%以上	観光目的の 宿泊者が 50%未満	1)	観光目的の 宿泊者が 50%以上	観光目的の 宿泊者が 50%未満						観光目的の 宿泊者が 50%未満					
平成25年12月	34.0	25.6	41.2	24.8	56.1	44.3	35.0	28.2	61.0	53.1	48.5	67.2	19.8	37.2	58.5	62.5	14.1	
北海道	32.2	28.4	35.7	22.9	46.4	35.0	28.2	51.8	61.0	46.5	45.9	51.9	21.5	29.1	47.9	49.6	13.1	
青森県	25.5	18.6	36.8	19.6	44.6	27.1	17.6	40.6	51.8	20.7	19.1	30.0	25.9	11.0	47.6	26.2	10.1	
岩手県	26.9	22.1	31.2	17.1	41.6	36.1	32.5	45.8	51.8	22.4	21.8	42.2	25.9	20.4	45.2	44.5	23.2	
宮城県	39.7	30.7	48.0	25.4	58.2	42.3	34.1	57.3	61.0	40.9	40.4	42.3	28.2	32.2	63.8	51.8	10.2	
秋田県	21.0	12.1	26.4	15.2	38.4	27.8	20.4	50.8	61.0	31.0	20.1	49.6	12.9	18.5	39.9	48.2	4.9	
山形県	22.8	16.7	26.7	19.9	40.5	36.8	30.3	50.8	61.0	40.5	37.6	48.4	18.9	19.2	55.3	45.8	33.2	
福島県	24.2	15.3	29.7	14.9	46.8	34.1	27.7	53.3	61.0	42.9	42.8	43.1	19.6	24.0	60.3	46.5	8.9	
茨城県	30.3	22.6	38.3	22.6	48.6	40.9	32.3	57.0	61.0	51.2	45.9	54.3	17.5	41.2	48.7	51.5	17.1	
栃木県	28.4	23.2	33.9	24.7	57.9	34.0	28.2	56.6	61.0	33.9	33.9	63.7	27.5	28.0	58.9	50.9	14.3	
群馬県	28.7	24.5	43.3	30.6	60.7	37.6	35.1	48.6	61.0	42.8	42.5	63.7	27.5	30.0	58.4	54.8	27.3	
埼玉県	36.8	13.3	57.8	23.8	67.0	49.8	29.4	64.4	61.0	65.3	59.0	65.9	18.3	29.6	66.6	61.5	28.9	
千葉県	47.9	47.1	49.9	49.2	58.8	58.9	58.9	58.7	61.0	69.5	69.9	68.2	18.2	67.7	62.9	63.3	6.9	
東京都	67.6	56.2	67.8	57.2	69.1	74.3	61.2	75.5	61.0	74.4	73.3	75.3	17.8	47.2	74.5	71.9	57.5	
神奈川県	48.0	38.3	62.6	35.5	67.3	61.5	53.2	69.4	61.0	70.7	65.9	84.1	26.8	51.6	68.8	72.9	23.6	
新潟県	19.8	14.3	37.0	30.0	47.4	31.1	24.5	48.7	61.0	36.9	32.1	47.4	13.5	19.7	48.2	43.3	25.5	
富山県	25.1	18.0	28.0	19.4	42.9	30.4	27.5	40.5	61.0	38.6	28.2	51.7	18.4	18.5	45.9	50.8	8.3	
石川県	33.1	26.4	48.2	20.3	56.4	38.2	32.5	51.4	61.0	39.9	37.2	59.0	25.8	30.0	49.9	53.2	21.0	
福井県	19.4	17.2	25.7	17.3	42.9	38.8	34.3	48.0	61.0	42.4	41.6	59.6	16.0	35.1	38.8	29.2	12.2	
山梨県	15.9	13.6	22.1	14.8	51.3	37.9	34.6	50.8	61.0	37.5	37.3	51.3	14.3	26.8	43.1	54.8	6.0	
長野県	17.1	14.2	37.6	26.8	46.5	33.5	29.7	57.2	61.0	31.0	27.6	62.3	15.0	23.3	46.6	56.3	7.6	
岐阜県	25.2	22.4	33.2	20.2	56.6	32.7	30.0	52.3	61.0	33.4	34.5	57.9	25.0	33.0	48.5	41.2	13.5	
静岡県	31.5	27.9	42.7	38.7	52.2	40.2	47.6	67.7	61.0	49.0	45.1	63.7	18.6	36.1	61.5	64.0	20.2	
愛知県	43.7	24.2	56.7	18.1	63.5	50.8	38.1	62.5	61.0	61.0	53.3	64.4	39.6	39.6	64.4	63.0	27.0	
三重県	29.5	22.0	44.7	44.0	63.6	48.6	42.3	69.5	61.0	34.2	32.6	72.5	20.9	37.1	60.9	62.4	9.1	
滋賀県	21.9	17.7	36.3	20.1	38.8	26.9	19.1	56.5	61.0	42.3	41.4	72.9	21.7	34.0	43.0	36.1	5.4	
京都府	43.9	44.3	43.1	45.1	49.5	57.9	55.6	70.0	61.0	72.9	72.9	-	30.5	32.0	76.4	71.6	9.4	
大阪府	71.8	64.3	75.0	70.4	74.3	74.4	74.3	70.7	61.0	80.2	73.1	86.4	36.1	76.7	80.7	86.7	18.6	
兵庫県	34.8	26.4	42.5	24.4	60.6	50.0	38.6	67.7	61.0	49.0	45.1	61.5	21.8	38.0	61.5	64.0	21.4	
奈良県	21.3	20.1	30.7	23.2	25.5	31.5	30.9	44.1	61.0	57.2	57.2	-	13.0	46.1	50.6	57.1	12.0	
和歌山県	22.9	20.8	37.3	25.5	57.0	32.2	31.3	36.8	61.0	33.0	32.1	58.6	20.6	27.5	41.0	50.2	19.5	
鳥取県	28.6	21.3	43.8	31.5	55.5	36.9	33.2	55.6	61.0	52.1	50.2	56.9	23.0	31.4	52.0	59.1	-	
島根県	27.4	18.1	44.8	30.5	47.6	48.6	31.5	68.5	61.0	46.6	46.6	-	20.1	21.0	53.6	44.1	25.7	
岡山県	28.6	15.4	46.1	39.9	51.7	39.3	29.1	52.5	61.0	31.4	31.4	52.8	18.4	19.0	49.2	43.7	10.4	
広島県	37.1	22.3	49.7	44.5	56.1	41.1	27.4	56.9	61.0	59.8	51.0	66.3	32.4	32.4	58.4	63.4	5.0	
山口県	33.5	25.5	42.6	39.4	48.5	44.7	35.2	60.8	61.0	35.1	32.8	46.7	22.6	29.4	50.5	47.7	0.2	
徳島県	24.5	15.2	33.9	20.8	52.3	25.7	16.5	35.9	61.0	37.2	34.2	51.4	14.1	33.8	42.3	37.5	2.8	
香川県	26.2	19.2	36.0	14.9	48.4	32.2	27.4	39.8	61.0	38.6	36.9	43.9	14.4	34.8	36.7	38.8	12.0	
愛媛県	24.1	13.2	39.8	17.9	49.2	44.5	32.5	59.4	61.0	38.5	32.0	44.2	20.7	27.0	42.7	46.0	18.3	
高知県	18.2	10.9	29.2	25.8	36.2	28.7	20.5	38.6	61.0	26.3	21.5	46.1	12.5	18.2	32.2	26.1	1.0	
福岡県	42.5	20.1	58.1	28.5	66.7	54.6	37.0	62.5	61.0	58.3	50.2	63.4	11.7	41.9	63.7	64.0	21.9	
佐賀県	26.3	20.3	34.2	34.2	49.6	37.4	29.8	50.4	61.0	29.3	28.6	35.4	22.6	28.4	58.6	40.4	7.1	
長崎県	30.7	27.1	36.0	41.7	52.4	44.8	35.2	62.6	61.0	52.6	53.0	27.8	17.9	47.4	61.2	50.4	11.5	
熊本県	28.2	19.2	36.6	24.2	50.6	40.2	28.8	59.2	61.0	43.4	38.6	52.3	20.3	35.9	55.2	52.6	4.9	
大分県	35.6	32.0	46.9	39.6	52.8	40.3	36.2	59.3	61.0	55.6	55.7	55.7	25.8	48.3	52.4	48.3	20.8	
宮崎県	29.8	23.9	36.0	21.3	48.9	45.9	31.0	58.3	61.0	34.3	31.7	69.9	18.3	29.1	51.3	51.3	-	
鹿児島県	31.4	25.2	38.9	40.4	49.3	39.4	31.0	52.9	61.0	42.1	38.5	63.4	20.6	24.7	49.9	50.2	15.4	
沖縄県	40.4	43.0	45.3	41.5	51.4	50.3	49.6	55.6	61.0	55.1	55.1	56.7	10.0	48.0	53.8	61.3	7.9	
連輸局等(再掲) ²⁾																		
北海道運輸局	32.2	28.4	35.7	22.9	46.4	35.0	28.2	51.8	61.0	46.5	45.9	51.9	21.5	29.1	47.9	49.6	13.1	
東北運輸局	27.3	18.8	33.3	17.8	47.2	35.4	28.3	50.8	61.0	33.6	31.8	42.6	20.6	22.8	54.9	44.5	10.9	
関東運輸局	44.2	32.2	60.5	50.4	64.0	54.7	40.8	66.7	61.0	66.7	62.4	73.6	20.6	47.9	67.3	69.6	19.2	
北陸信越運輸局	20.4	15.7	39.6	29.2	48.2	33.7	28.9	50.9	61.0	35.2	31.1	53.5	15.9	22.9	47.7	50.4	8.6	
中部運輸局	31.7	24.5	45.7	42.3	59.8	42.9	37.3	56.7	61.0	41.2	35.9	59.3	21.2	37.3	58.1	56.3	15.7	
近畿運輸局	42.0	33.4	59.0	32.3	61.2	54.9	44.3	71.2	61.0	61.7	56.3	80.4	23.3	39.5	68.2	72.0	10.4	
中国運輸局	31.6	20.3	46.2	38.8	52.6	41.5	31.1	58.1	61.0	48.0	40.9	60.9	20.6	27.5	53.1	54.6	7.6	
四国運輸局	23.2	14.4	34.6	33.2	45.5	34.1	26.0	44.9	61.0	35.8	31.6	44.9	15.5	30.2	38.1	36.9	11.6	
九州運輸局	33.5	24.3	45.4	44.1	56.3	44.1	33.0	55.6	61.0	48.8	44.6	60.9	19.9	38.7	57.4	56.3	16.2	
沖縄総合事務局	40.4	43.0	45.3	41.5	51.4	50.3	49.6	55.6	61.0	55.1	55.1	56.7	10.0	48.0	53.8	61.3	7.9	

1) 宿泊目的割合不詳及び宿泊施設タイプ不詳及び離島宿所を含む。
2) 長野県は北陸信越運輸局、福井県は中部運輸局に含まれる。
3) 従業者数10人未満を含む。

第7表 年、月(12区分及び四半期)、施設所在地(47区分及び運輸局等)、従業者数(3区分)、宿泊目的割合(2区分)別利用客室数並びに年、月(12区分及び四半期)、施設所在地(47区分及び運輸局等)、宿泊施設タイプ(5区分)別利用客室数

(室)

施設所在地(47区分及び運輸局等)	従業者数(3区分)、宿泊目的割合(2区分)						宿泊施設タイプ(5区分)							
	10~29人		30~99人		100人以上		旅館	リゾートホテル	ビジネスホテル	シティホテル	会社・団体の宿泊所			
	1)		2)		3)									
	観光目的の宿泊者占50%未満	観光目的の宿泊者占50%以上	観光目的の宿泊者占50%未満	観光目的の宿泊者占50%以上	観光目的の宿泊者占50%未満	観光目的の宿泊者占50%以上								
利用客室数 1)、3)	観光目的の 宿泊者が 50%未満 3)	観光目的の 宿泊者が 50%以上	観光目的の 宿泊者が 50%未満	観光目的の 宿泊者が 50%以上	観光目的の 宿泊者が 50%未満	観光目的の 宿泊者が 50%以上								
平成25年1~12月計	287,533.610	187,764.670	92,086.190	17,824.520	74,358.890	51,933.140	63,016.550	37,139.950	25,872.980	41,675.230	28,536.970	153,027.620	48,859.220	4,022.120
北海道	19,229.750	9,170.430	5,098.370	1,361.430	3,736.950	2,703.670	5,123.450	2,419.200	874.250	3,949.070	1,856.980	8,867.150	4,160.410	100.970
青森県	3,500.750	1,654.300	1,025.050	364.130	1,207.720	942.020	1,396.500	529.800	220.800	694.120	399.150	2,363.070	226.020	500
岩手県	3,219.680	1,164.770	2,099.600	1,177.100	1,027.070	700.580	376.200	336.490	39.710	1,051.910	460.950	1,203.080	477.090	7,290
宮城県	7,729.630	1,600.670	6,067.760	2,629.870	2,469.330	1,210.490	891.400	594.040	297.360	1,340.830	369.390	4,629.980	963.750	13,660
秋田県	2,387.370	604.200	1,783.060	164.810	821.150	510.950	148.120	36.980	111.140	636.240	94.600	1,331.530	275.810	12,630
山形県	3,156.400	1,105.150	2,024.730	373.330	691.260	389.420	270.190	103.820	166.380	958.970	88.790	1,827.990	196.290	18,060
福島県	6,111.790	1,838.480	4,268.220	2,379.520	1,991.510	1,043.790	498.650	369.820	128.830	1,520.640	53.820	3,671.930	174.610	51,410
茨城県	3,590.860	457.860	3,132.510	862.460	1,533.220	634.590	334.590	227.710	286.440	1,344.740	96.500	2,500.970	330.230	33,130
栃木県	5,076.150	2,358.140	2,715.400	1,687.870	1,082.570	584.900	975.860	659.970	445.550	2,144.120	917.120	2,865.570	231.360	83,250
群馬県	4,703.630	2,510.000	2,190.000	1,598.020	1,302.410	540.700	536.480	508.700	277.900	1,751.590	555.050	2,000.800	193.200	71,150
埼玉県	3,027.260	237.280	2,789.910	1,439.980	47.540	1,003.250	96.280	30.660	39.590	1,333.840	93.840	2,348.240	405.860	2,700
千葉県	10,842.530	5,818.530	5,022.610	2,657.270	2,023.030	1,213.870	851.890	3,693.470	1,840.810	659.680	3,960.900	3,546.240	2,376.070	126,970
東京都	38,773.350	7,293.530	31,471.590	10,888.910	801.530	10,080.860	10,138.960	4,932.470	6,133.000	357.110	332.430	22,226.470	12,781.590	458,630
神奈川県	10,503.340	3,754.580	6,745.600	2,971.990	2,068.320	1,190.310	2,994.950	2,755.660	1,502.690	1,252.560	844.120	1,184.790	5,311.040	423,760
新潟県	5,113.770	1,989.880	3,659.950	2,234.780	1,834.420	1,571.260	583.890	787.540	323.390	1,769.210	393.150	2,836.420	525.820	25,840
富山県	2,389.880	645.270	1,741.920	774.690	600.990	697.580	375.250	247.690	46.400	395.840	122.690	1,470.760	264.100	92,450
石川県	4,529.750	1,693.720	2,831.020	1,296.850	1,109.100	1,004.540	146.940	973.900	204.920	2,617.040	204.920	2,617.040	579.570	17,550
福井県	1,871.340	641.010	1,219.520	529.720	418.790	783.770	263.410	92.050	20.680	587.950	66.810	1,041.190	123.720	15,550
山梨県	3,253.930	1,943.690	1,309.870	1,058.080	431.350	1,074.150	400.840	393.010	7.830	1,084.060	635.700	2,989.730	64.380	56,550
長野県	8,709.580	5,029.910	3,669.300	2,875.160	1,665.000	2,490.060	1,489.770	1,019.690	745.370	2,553.220	1,748.950	3,255.930	393.650	291,400
岐阜県	3,435.380	1,633.910	1,188.940	1,188.940	877.850	934.610	419.600	493.100	45.700	967.040	446.010	1,726.110	116.070	86,710
静岡県	10,972.660	4,991.050	6,991.360	3,528.770	2,893.940	1,983.710	1,352.880	1,108.840	665.720	2,548.560	2,415.540	4,554.840	788.740	411,950
愛知県	10,638.000	4,425.280	6,212.720	3,029.330	3,828.180	3,004.340	704.450	2,299.900	1,733.200	2,412.980	2,133.520	5,502.340	2,391.770	134,520
三重県	5,600.450	1,990.500	3,609.950	1,704.720	1,352.190	1,312.710	688.910	635.450	568.710	1,156.480	653.980	3,295.120	269.610	165,940
滋賀県	2,307.980	1,009.200	1,297.060	875.780	657.470	615.440	310.540	565.200	502.920	278.700	421.340	1,168.240	258.010	120,440
京都府	17,408.820	6,989.660	4,284.100	2,948.060	1,667.180	2,378.460	1,668.230	1,049.210	3,049.210	1,161.700	4,292.280	3,037.670	457.650	34,400
大阪府	11,274.100	5,577.660	3,577.660	18,831.030	4,605.300	551.020	4,054.280	1,066.100	720.110	3,421.280	552.200	9,839.580	5,587.560	400,000
兵庫県	7,567.360	2,803.870	2,179.650	331.950	1,847.700	1,382.820	2,015.730	1,223.640	792.090	1,425.990	759.000	3,472.710	1,566.350	183,190
奈良県	1,267.690	908.780	358.900	341.560	132.910	225.280	201.120	253.270	283.270	1,041.470	340.340	969.240	293.820	8,350
和歌山県	2,099.630	1,460.400	635.990	359.860	323.660	489.720	136.820	55.460	497.650	1,041.470	340.340	512.930	114.570	49,020
鳥取県	2,125.820	678.280	1,447.440	495.030	371.330	620.450	279.300	106.540	74.040	554.360	44.600	1,301.920	179.440	-
島根県	2,042.010	568.020	1,474.220	673.790	505.940	821.600	200.150	185.540	105.440	670.840	12.650	1,140.070	109.150	23,950
岡山県	3,688.080	775.670	2,879.530	1,393.550	1,294.920	1,072.340	330.630	741.710	298.350	118.470	179.870	2,613.070	441.050	6,420
広島県	5,523.760	1,190.440	4,333.310	2,307.270	2,027.280	1,405.010	337.200	1,067.810	876.750	406.790	339.940	3,432.320	971.680	63,460
山口県	3,098.450	748.520	2,349.720	1,189.970	972.550	851.910	248.950	352.500	220.460	132.040	81.050	2,287.290	175.250	1,240
徳島県	1,622.650	322.190	1,295.580	496.280	64.670	426.720	74.930	187.020	73.170	68.080	200.800	1,065.930	140.930	18,370
香川県	2,343.420	600.890	1,736.900	710.010	591.990	650.820	281.990	403.460	203.900	335.430	247.600	1,439.530	278.740	9,040
愛媛県	2,542.830	513.940	2,023.320	792.050	66.100	725.950	198.290	485.630	345.360	423.250	56.020	1,534.110	369.710	70,460
高知県	1,886.860	568.190	1,318.670	688.810	126.850	561.960	454.120	129.310	324.820	259.020	76.240	1,183.960	217.540	1,890
福岡県	10,572.220	4,528.200	9,095.400	4,659.880	4,113.170	2,648.420	369.040	2,279.380	2,077.010	568.120	1,508.890	7,722.320	1,631.090	72,920
佐賀県	1,618.440	405.320	1,213.130	758.670	136.110	622.570	105.690	82.710	22.980	399.840	117.790	977.330	99.540	3,690
長崎県	4,130.710	1,540.600	2,585.320	1,372.590	1,458.370	530.620	608.150	597.940	10.210	606.410	718.680	2,157.430	438.430	29,140
熊本県	4,197.670	1,395.620	2,798.270	1,622.630	404.690	1,436.570	470.460	956.120	250.210	323.800	427.500	2,823.740	365.750	13,590
大分県	3,627.860	1,161.620	2,011.040	1,016.500	2,297.250	1,001.550	547.520	494.030	96.520	907.850	614.930	1,850.090	149.160	82,710
宮崎県	2,553.140	748.340	1,782.660	802.330	689.760	877.140	190.780	422.320	88.960	304.680	378.510	1,630.080	200.930	-
鹿児島県	4,870.100	1,569.880	3,290.180	1,411.340	1,420.020	514.540	905.490	868.640	613.030	255.610	827.630	3,036.720	493.450	29,220
沖縄県	10,154.240	7,273.650	2,838.530	2,508.860	1,136.120	1,372.740	1,993.280	3,785.910	3,749.700	385.460	4,145.800	3,253.780	1,372.180	40,430

注)1)宿泊目的割合不詳及び宿泊施設タイプ不詳及び両項目を含む。
2)長野県は北陸信越運輸局、福井県は中部運輸局に寄与する。
3)従業者数10人未満を含む。

第7表 年、月(12区分及び四半期)、施設所在地(47区分及び連輪局等)、従業者数(3区分)、宿泊目的割合(2区分)別利用客室数(2区分)及び連輪局等、施設所在地(47区分及び連輪局等)、施設タイプ(5区分)別利用客室数(続き)

Table with columns for facility location, employee count, and various accommodation types. Rows include prefectures like Hokkaido, Tohoku, Kanto, etc., and specific facilities like JR East, JR West, etc.

1) 宿泊目的割合不詳及び宿泊施設タイプ不詳又は簡易宿所を含む。

2) 長野県は北陸信越連輪局、福井県は中部連輪局に包含される。

3) 従業者数10人未満を含む。

第7表 年、月(12区分及び四半期)、施設所在地(47区分及び運輪局等)、従業者数(3区分)、宿泊目的割合(2区分)別利用者客数、並びに年、月(12区分及び四半期)、施設所在地(47区分及び運輪局等)、宿泊施設タイプ(5区分)別利用者客数(続き)

施設所在地(47区分及び運輪局等)	従業者数(3区分)、宿泊目的割合(2区分)										宿泊施設タイプ(5区分)					会社・団体の 宿泊所
	利用客数 1)、3)		10～29人		30～99人		100人以上		旅館	リゾート ホテル	ビジネス ホテル	シティ ホテル				
	利用客数 1)、3)	観光目的の 宿泊者が 50%未満 3)	観光目的の 宿泊者が 50%以上	観光目的の 宿泊者が 50%未満 1)	観光目的の 宿泊者が 50%以上	観光目的の 宿泊者が 50%未満 1)	観光目的の 宿泊者が 50%以上	観光目的の 宿泊者が 50%未満 1)					観光目的の 宿泊者が 50%以上			
平成25年2月	21,115,060	7,054,180	14,041,080	6,751,560	1,235,610	5,515,470	5,964,000	3,907,120	4,656,250	2,729,470	1,926,780	3,001,110	2,025,340	11,319,620	3,702,110	265,250
北海道	1,420,100	665,730	754,370	360,170	95,230	264,940	443,670	205,480	390,240	313,760	76,480	288,610	136,400	656,770	311,790	6,950
青森県	213,780	40,060	173,720	87,530	8,500	79,030	50,370	37,110	19,370	15,170	6,010	144,300	5,060	144,300	9,610	60
岩手県	236,020	89,510	146,510	85,310	10,130	75,180	82,910	37,590	45,320	30,640	2,760	78,190	37,540	81,220	30,620	430
宮城県	664,900	107,530	557,370	201,730	10,850	190,890	139,090	45,990	58,970	43,420	15,550	94,900	29,030	862,840	147,250	1,070
秋田県	146,670	35,270	111,390	67,950	10,470	57,480	46,610	30,810	10,540	2,550	8,000	38,900	4,790	83,300	17,630	360
山形県	225,050	78,630	146,350	81,570	31,510	50,070	81,860	22,810	19,200	7,100	12,100	74,550	6,170	125,510	14,670	1,940
福島県	432,300	127,250	305,050	169,390	28,920	140,460	125,860	41,270	30,630	30,630	8,860	111,660	34,120	264,220	11,860	5,970
茨城県	259,140	27,540	231,600	119,150	3,120	116,030	65,970	15,890	24,340	3,810	20,530	35,010	4,930	186,870	29,170	2,530
栃木県	320,770	121,600	199,160	111,060	29,900	81,040	122,980	45,090	77,890	42,770	14,590	79,860	44,300	172,730	16,170	3,610
群馬県	338,500	183,250	155,110	112,120	25,360	86,770	99,810	36,400	38,100	36,120	1,980	117,850	39,240	149,960	12,580	5,890
埼玉県	229,950	15,340	214,010	107,610	4,050	103,560	78,130	6,090	28,360	2,180	26,180	11,640	5,580	174,400	35,840	100
千葉県	801,320	422,080	379,230	198,670	47,260	151,410	154,520	90,830	402,750	262,880	139,870	59,140	283,110	259,990	169,670	9,240
東京都	2,975,410	940,840	2,034,570	861,620	63,170	798,450	787,980	44,060	976,460	353,180	623,280	18,740	24,260	1,715,580	968,330	36,690
神奈川県	791,830	266,410	525,430	223,690	61,780	175,800	184,230	174,330	213,660	106,540	107,120	64,190	80,550	401,800	152,420	25,690
新潟県	443,000	185,690	257,310	156,580	34,120	122,460	110,400	36,820	72,940	41,470	31,480	146,440	54,390	196,100	36,080	1,750
富山県	150,900	39,700	111,200	52,270	10,070	42,200	47,010	24,270	17,210	3,370	13,840	27,690	6,280	96,430	16,520	3,410
石川県	340,680	121,070	219,610	118,400	11,720	83,540	147,240	63,430	55,300	42,480	12,820	76,500	11,150	199,370	42,960	1,420
福井県	128,040	41,000	87,030	37,910	7,010	30,900	52,290	33,620	6,790	5,430	1,360	39,030	4,310	74,400	7,530	870
山梨県	185,530	91,800	93,680	66,560	23,160	43,400	66,810	29,220	37,590	22,510	5,200	56,580	27,320	90,940	4,740	2,840
長野県	666,620	426,110	240,480	207,420	96,290	111,120	158,790	95,120	86,700	64,300	22,400	225,020	147,650	212,230	27,010	14,290
岐阜県	240,530	116,440	124,090	84,570	22,350	62,230	69,770	46,050	35,430	32,940	2,490	63,960	30,220	121,430	9,530	6,630
静岡県	810,350	385,920	424,430	269,010	62,010	207,000	251,690	157,310	128,660	89,090	39,570	208,460	165,410	341,930	54,920	28,890
愛知県	749,800	92,890	656,920	286,870	16,350	270,520	205,860	44,000	161,860	122,480	101,030	57,500	12,400	466,150	168,020	8,410
三重県	134,530	122,100	12,430	114,170	22,230	91,940	83,660	41,910	40,150	35,470	4,680	77,430	36,630	245,040	17,110	9,360
滋賀県	387,000	80,750	306,250	152,470	11,330	41,140	34,220	32,290	27,470	4,830	1,260	24,710	11,900	161,190	30,030	340
京都府	451,900	225,840	226,060	161,070	103,120	98,940	161,070	45,830	197,000	129,650	69,350	69,350	26,110	413,250	197,070	35,380
大阪府	773,660	253,770	519,890	327,190	141,820	285,370	447,410	78,960	383,170	197,000	253,520	131,900	57,450	724,960	432,650	1,570
兵庫県	570,890	228,510	342,380	158,370	23,720	134,650	168,400	101,650	141,400	82,950	58,450	117,110	51,620	258,380	115,030	10,140
奈良県	76,310	48,590	27,720	26,300	17,440	8,860	12,600	10,930	15,220	15,220	1,250	12,850	3,770	40,460	17,690	510
和歌山県	151,090	100,420	50,670	44,150	18,110	26,040	47,080	32,680	14,410	41,330	4,470	71,220	22,860	41,300	9,090	5,300
鳥取県	139,150	47,270	91,880	33,150	10,830	22,320	21,790	20,030	10,030	6,160	3,870	37,870	4,020	81,260	13,770	1,820
島根県	113,610	27,770	85,840	40,190	8,780	31,410	48,980	8,630	40,350	5,540	5,540	27,160	1,760	70,810	6,030	—
岡山県	231,040	48,890	182,140	104,000	4,330	99,670	67,710	22,160	19,020	6,760	12,260	24,710	11,900	161,190	30,030	340
広島県	374,990	73,040	301,930	154,150	17,040	137,110	97,400	75,890	82,470	19,130	63,350	24,990	18,460	239,570	67,080	3,380
山口県	238,090	52,600	185,490	86,900	15,010	71,890	63,580	16,780	46,800	24,420	8,290	37,040	4,720	181,610	12,620	80
徳島県	107,000	16,080	90,920	35,950	2,790	32,230	16,390	4,200	10,180	5,050	5,140	14,540	5,170	72,640	11,990	330
香川県	172,920	37,210	135,720	55,740	3,360	52,380	47,270	16,510	28,830	14,540	14,290	19,540	15,760	114,940	20,520	580
愛媛県	187,990	34,890	153,100	57,200	4,050	53,160	67,720	14,840	52,880	36,650	26,160	33,650	4,450	110,310	27,800	5,790
高知県	141,270	27,940	113,260	55,730	6,720	49,010	34,980	8,060	26,920	17,590	8,470	14,320	4,710	102,860	15,370	20
福岡県	795,910	111,410	684,500	338,110	32,920	305,200	211,020	161,600	48,970	112,630	26,330	26,330	35,530	590,900	123,150	5,320
佐賀県	118,840	27,760	91,090	55,070	8,620	46,450	36,900	9,190	8,480	6,780	1,700	29,440	7,300	72,490	8,740	130
長崎県	312,310	116,340	195,970	106,050	17,230	88,820	109,730	70,100	49,100	48,250	840	42,480	55,460	163,010	36,290	1,080
熊本県	281,970	80,170	201,810	124,110	26,660	97,460	86,080	59,420	36,560	16,030	20,540	60,980	23,710	173,200	22,090	210
大分県	272,930	118,130	154,700	125,530	23,250	102,280	72,970	37,390	35,370	35,130	6,080	70,520	41,240	143,740	10,330	4,960
宮崎県	262,270	80,190	180,650	78,240	11,630	66,610	90,880	13,890	58,430	50,070	8,360	30,820	45,380	163,200	19,020	—
鹿児島県	365,130	113,390	251,740	117,530	11,310	106,960	106,370	36,410	69,990	51,730	18,260	57,650	29,640	233,320	37,690	2,720
沖縄県	827,740	560,500	260,980	216,000	93,910	122,090	161,640	127,150	299,440	296,170	3,270	46,390	296,270	275,540	142,910	2,190

1) 宿泊目的割合不詳及び宿泊施設タイプ不詳及び運輪局を含む。

2) 長野県は北陸信越運輪局、福井県は中部運輪局に含まれる。

3) 従業者数10人未満を含む。

第7表 年、月(12区分及び四半期)、施設所在地(47区分及び連輸局等)、従業者数(3区分)、宿泊目的割合(2区分)別利用客室数
並びに年、月(12区分及び四半期)、施設所在地(47区分及び連輸局等)、宿泊施設タイプ(5区分)別利用客室数(続き)

施設所在地(47区分及び連輸局等)	従業者数(3区分)、宿泊目的割合(2区分)										宿泊施設タイプ(5区分)							
	10~29人					30~99人					100人以上							
	利用客室数 1)、3)	観光目的の 宿泊者が 50%以上、3)	観光目的の 宿泊者が 50%未満、3)	1)	観光目的の 宿泊者が 50%以上	観光目的の 宿泊者が 50%未満	1)	観光目的の 宿泊者が 50%以上	観光目的の 宿泊者が 50%未満	1)	観光目的の 宿泊者が 50%以上	観光目的の 宿泊者が 50%未満	1)	旅館	リゾート ホテル	ビジネス ホテル	シティ ホテル	会社・団体の 宿泊所
平成25年3月	24,188,570	8,275,330	15,890,970	7,706,540	1,445,420	6,260,630	6,838,760	2,466,830	4,371,260	5,421,020	3,232,480	2,188,550	3,481,830	2,434,920	12,787,050	4,248,950	325,330	
北海道	1,224,570	609,540	715,030	335,240	82,590	252,650	404,860	185,370	219,490	371,410	299,980	71,430	286,380	127,910	625,080	281,480	6,550	
青森県	325,320	37,790	187,530	94,990	7,760	87,230	55,460	14,050	41,410	18,290	13,670	4,620	46,110	4,780	158,860	10,970	60	
岩手県	259,690	88,660	169,690	100,260	10,900	89,360	93,440	40,820	31,300	28,240	3,060	86,760	34,010	37,010	96,070	37,010	530	
宮城県	794,770	126,810	661,550	232,790	12,860	220,010	174,280	57,700	116,580	68,870	49,300	19,570	116,040	31,340	424,510	185,840	1,270	
秋田県	161,370	37,140	124,200	76,180	8,950	67,230	52,980	19,020	33,970	11,760	3,090	8,670	39,090	4,390	95,860	19,960	490	
山形県	235,180	74,800	160,270	82,860	28,640	54,230	24,880	24,880	20,970	7,900	13,070	69,300	69,300	5,260	139,860	15,700	2,040	
福島県	440,810	140,810	342,530	319,730	190,320	158,330	143,970	47,950	35,220	44,650	35,220	9,430	124,960	36,730	295,910	13,070	7,080	
茨城県	307,510	39,480	268,030	131,800	5,470	126,340	22,350	22,350	55,930	28,420	4,810	23,610	51,510	6,150	211,910	33,840	3,020	
栃木県	412,520	175,530	236,620	133,590	38,020	95,470	155,060	63,820	91,240	57,980	40,550	17,430	102,920	72,120	201,250	19,700	5,960	
群馬県	400,650	216,830	183,480	133,760	30,860	102,900	122,320	76,320	46,000	44,460	2,430	146,890	41,910	175,990	17,630	6,380		
埼玉県	264,840	18,860	245,980	125,100	5,010	120,100	88,860	7,960	80,910	35,290	2,820	32,440	12,900	7,250	198,330	43,440	110	
千葉県	958,370	512,520	445,550	240,200	59,480	180,720	184,530	110,030	74,510	484,980	318,320	166,650	71,570	346,720	304,900	202,190	9,070	
東京都	3,298,860	612,720	2,685,860	943,920	70,770	873,160	866,280	51,770	814,510	1,113,140	407,060	706,080	24,400	109,410	1,864,380	1,100,340	39,400	
神奈川県	934,550	348,340	586,220	259,690	198,120	368,100	304,210	108,640	195,570	256,790	135,950	120,830	83,040	109,410	452,420	183,750	38,400	
新潟県	472,100	174,200	297,860	179,800	35,200	144,660	124,630	40,780	83,840	71,450	35,650	35,800	144,990	44,340	230,860	41,570	1,940	
富山県	158,260	38,320	119,950	56,120	10,360	45,760	46,520	22,420	24,100	18,000	3,220	14,770	28,540	5,190	103,630	15,730	4,170	
石川県	386,840	141,980	244,810	104,180	12,000	92,180	168,280	75,160	93,120	63,070	49,450	13,620	91,500	14,790	222,800	46,150	1,620	
福井県	155,950	45,760	109,990	45,150	8,110	37,030	63,270	22,300	40,970	7,190	5,640	1,540	44,050	5,230	94,130	9,200	1,060	
山梨県	240,410	130,400	109,970	87,820	35,240	52,580	85,190	41,900	43,290	28,990	28,470	520	76,760	38,730	107,680	6,060	4,580	
長野県	657,030	387,740	269,220	216,750	90,570	126,190	172,500	102,700	69,880	83,790	59,250	24,540	205,490	137,600	241,390	30,710	13,310	
岐阜県	269,310	127,300	142,010	99,780	25,850	73,930	78,140	51,250	36,520	37,40	3,740	74,060	30,610	139,830	12,650	6,550		
愛知県	1,038,520	519,950	518,570	327,190	77,790	249,400	325,170	210,030	115,140	163,800	116,000	47,800	272,670	233,400	411,920	66,410	40,270	
静岡県	901,570	118,160	783,410	343,900	19,300	324,600	238,360	53,850	184,510	145,540	17,610	75,010	101,330	17,020	553,860	194,890	10,210	
三重県	492,640	177,280	315,360	143,510	30,890	112,720	109,450	58,220	51,230	38,480	58,480	5,230	23,720	36,400	290,170	11,680		
滋賀県	179,960	71,020	108,940	69,970	11,520	58,450	44,410	13,050	31,360	34,270	38,540	5,730	36,400	36,400	90,790	18,010		
京都府	1,010,900	605,510	405,240	264,560	139,060	125,350	155,350	69,990	284,690	264,690	264,690	—	95,310	38,540	523,070	261,670	42,400	
大阪府	1,520,650	310,530	1,210,110	382,900	47,880	335,010	521,330	83,060	428,280	446,910	162,570	284,340	17,390	71,680	844,330	501,690	2,410	
兵庫県	655,610	252,660	400,780	188,120	28,780	159,340	193,260	80,770	112,500	180,480	110,230	70,250	117,470	69,480	303,160	135,890	11,960	
奈良県	112,250	76,360	35,890	39,650	8,280	27,110	20,280	18,040	2,240	23,110	23,110	—	19,540	5,790	56,340	26,830	1,400	
和歌山県	199,250	141,750	57,500	54,500	24,850	29,650	41,940	15,360	59,330	53,800	53,800	5,530	99,080	31,090	47,360	10,560	7,840	
鳥取県	160,230	50,370	109,860	36,600	8,500	28,100	23,710	12,780	8,200	4,570	3,870	4,570	38,870	6,220	95,460	17,010	—	
島根県	143,950	37,910	106,000	49,250	12,360	36,900	58,770	12,130	46,640	8,060	8,060	—	38,650	1,950	87,560	7,650	2,020	
岡山県	279,980	67,590	212,400	120,230	6,350	113,870	85,390	30,460	54,930	25,610	9,840	15,770	38,860	16,060	161,620	38,210	290	
広島県	429,720	97,010	362,710	188,720	22,130	166,590	122,460	31,530	90,930	105,040	28,280	76,760	29,840	29,840	288,130	82,020	4,600	
山口県	279,720	70,900	209,430	101,780	20,020	81,760	72,860	21,550	51,320	30,210	20,660	9,550	49,870	6,400	206,110	15,190	40	
徳島県	133,730	27,420	106,310	42,560	4,280	38,280	22,120	7,040	15,080	14,640	8,820	5,820	19,920	8,920	86,700	12,930	1,370	
香川県	223,340	61,290	162,050	66,330	5,520	60,810	63,460	25,260	38,200	38,140	20,870	17,280	30,230	24,070	135,940	25,330	660	
愛媛県	218,900	48,040	170,850	68,760	6,640	62,120	78,950	19,800	59,150	44,150	14,060	30,090	40,940	5,280	126,810	32,210	7,100	
高知県	180,850	44,040	136,660	70,230	11,500	58,740	44,120	12,140	31,990	22,750	12,780	10,050	22,780	6,940	124,390	19,100	20	
福岡県	893,940	132,500	761,450	378,930	39,200	339,730	235,800	102,510	179,910	56,360	123,550	2,010	33,840	42,740	656,490	136,320	5,310	
佐賀県	138,680	36,030	102,650	68,040	11,640	56,390	43,850	11,800	32,050	9,830	7,820	2,010	32,530	9,740	85,050	9,890	140	
長崎県	353,530	137,370	216,170	115,380	20,810	94,570	124,220	45,680	78,550	60,010	59,190	820	46,830	70,620	179,980	38,830	2,160	
熊本県	332,550	110,590	221,960	142,200	34,230	107,980	100,210	38,630	61,580	44,280	20,070	24,220	82,890	32,950	185,100	26,020	1,010	
大分県	312,950	149,710	163,140	136,620	28,690	107,930	86,390	47,990	38,400	51,430	44,990	6,440	88,400	54,270	151,210	10,980	5,610	
宮崎県	240,720	69,800	170,250	75,400	11,610	63,790	80,920	10,650	69,590	52,000	44,670	7,330	28,380	39,400	152,860	17,910	—	
鹿児島県	424,890	149,300	275,370	132,980	15,740	117,010	123,030	48,300	74,720	86,410	65,600	20,810	78,220	39,520	255,440	42,420	2,360	
沖縄県	898,950	627,220	264,950	227,950	105,620	122,330	166,650	133,370	33,280	340,510	337,360	3,150	52,010	338,840	279,260	153,840	3,480	
北海道運輸局	1,224,570	609,540	715,030	335,240	82,590	252,650	404,860	185,370	219,490	371,410	299,980	71,430	286,380	127,910	625,080	281,480	6,550	
東北運輸局	2,159,660	505,510	1,645,760	777,400	100,990	676,410	611,200	204,430	406,770	195,840	137,420	58,420	482,250	116,510	1,211,070	282,540	11,460	
関東運輸局	6,817,430	2,054,570	4,761,710	2,055,890	306,420	1,749,370	1,884,740	482,790	1,401,950	2,032,430	982,440	1,069,990	570,000	652,510	3,516,850	1,606,950	107,570	
北陸近畿運輸局	1,674,230	742,230	930,840	556,650	146,130	408,720	512,010											

第7表 年、月(12区分及び4半年期)、施設所在地(47区分及び2運輸局等)、従業者数(3区分)、宿泊目的割合(2区分)別利用客室数
並びに年、月(12区分及び4半年期)、施設所在地(47区分及び2運輸局等)、宿泊施設タイプ(5区分)別利用客室数(続き)

施設所在地(47区分及び運輸局等)	従業者数(3区分)、宿泊目的割合(2区分)												宿泊施設タイプ(5区分)				
	10～29人			30～99人			100人以上			旅館	リゾートホテル	ビジネスホテル	シティホテル	会社・団体の宿所			
	利用客室数 1)、3)	観光目的の 宿泊者が 50%未満 3)	観光目的の 宿泊者が 50%以上	1)	観光目的の 宿泊者が 50%以上 50%未満	観光目的の 宿泊者が 50%以上	1)	観光目的の 宿泊者が 50%以上 50%未満	観光目的の 宿泊者が 50%以上								
平成25年4～6月計	68,142,170	23,180,370	44,939,620	21,914,890	17,857,250	19,377,140	12,423,920	15,365,450	8,991,000	6,374,450	9,616,680	6,435,240	36,374,590	12,206,630	990,970		
北海道	4,211,690	2,012,020	2,199,670	1,136,560	839,120	1,284,920	577,340	707,580	1,164,300	947,230	784,430	388,770	1,948,770	1,010,610	23,650		
青森県	882,190	315,730	320,050	153,040	285,010	228,260	62,990	98,910	80,910	66,230	167,760	66,300	594,220	66,300	100		
岩手県	788,180	271,550	279,580	36,880	242,700	307,100	118,060	85,650	89,480	79,190	255,480	94,130	300,390	120,080	1,970		
宮城県	1,767,900	388,560	1,379,340	640,530	606,990	437,100	175,820	232,600	150,830	81,780	327,900	93,060	1,092,170	164,750	3,220		
秋田県	385,790	154,120	431,670	234,480	193,400	212,090	132,130	37,360	8,750	28,610	162,380	24,420	320,310	64,340	4,320		
山形県	1,732,050	266,150	506,890	82,760	302,170	489,200	212,970	62,480	25,580	36,900	323,990	11,990	463,890	46,310	4,160		
福島県	4,452,580	411,270	1,041,310	560,460	476,250	884,220	244,380	110,890	76,700	34,190	396,690	113,780	863,890	46,140	10,010		
茨城県	856,980	89,280	346,460	112,260	335,200	504,990	153,730	90,880	14,420	76,460	119,640	17,390	602,820	104,380	5,600		
栃木県	1,282,830	556,490	728,350	410,110	265,960	454,270	182,540	121,750	53,680	329,070	210,010	641,260	58,120	184,070	18,070		
群馬県	1,093,320	556,530	386,990	87,480	298,610	333,690	131,370	124,130	7,240	45,000	118,650	479,420	46,000	15,400	15,400		
埼玉県	729,940	347,540	347,540	9,560	337,980	207,510	126,100	106,100	7,480	98,620	25,470	23,750	574,140	96,480	770		
千葉県	2,685,940	1,403,090	1,282,250	606,480	144,870	551,610	224,340	1,326,530	905,360	421,170	116,470	948,800	951,170	603,460	31,130		
東京都	9,657,830	1,868,740	7,789,100	2,728,020	2,516,000	2,488,440	2,319,930	3,249,490	1,287,730	1,991,740	105,440	291,380	5,450,090	3,239,230	112,040		
神奈川県	2,433,090	892,780	1,540,310	671,420	136,880	534,530	183,760	517,890	677,420	388,780	199,100	291,380	1,219,840	483,790	103,780		
新潟県	1,293,600	391,110	902,230	552,770	84,810	467,960	134,960	175,050	64,160	110,900	368,910	68,820	693,690	129,610	5,630		
富山県	548,400	150,760	397,650	185,460	37,090	171,480	77,630	66,550	12,280	54,770	91,590	34,080	315,500	73,210	28,110		
石川県	1,045,750	400,830	644,910	269,940	38,630	231,310	249,930	192,560	147,660	44,900	229,390	40,560	586,750	159,690	5,230		
福井県	440,470	128,590	311,740	117,970	18,750	99,070	61,930	120,900	20,780	15,640	120,150	11,690	265,480	34,550	3,880		
山梨県	800,420	498,000	302,430	269,070	104,720	156,260	270,010	161,450	108,560	99,340	285,930	163,460	296,050	16,140	10,540		
長野県	1,872,920	969,990	901,960	606,110	220,990	385,120	258,490	253,870	99,540	59,340	539,640	313,750	785,110	108,060	56,450		
岐阜県	824,580	370,050	454,520	275,850	60,170	213,680	138,200	77,120	139,030	126,710	238,750	101,700	422,200	31,020	19,510		
静岡県	2,482,700	1,079,170	1,403,310	908,560	168,570	739,530	444,900	314,640	223,140	168,890	534,840	547,490	1,062,250	190,770	97,210		
愛知県	2,532,170	345,190	2,186,980	978,660	53,100	925,560	730,760	426,390	391,830	342,130	202,350	47,650	1,537,840	589,470	31,530		
三重県	1,078,440	448,060	630,380	404,440	27,900	327,540	129,660	163,100	142,030	21,070	243,260	156,900	556,990	65,750	36,580		
滋賀県	582,050	239,950	341,820	233,700	60,060	173,640	30,010	85,980	121,300	15,210	60,040	106,430	316,950	52,120	27,560		
京都府	2,975,700	1,825,480	1,150,220	816,840	445,050	371,790	170,110	791,690	191,690	300,110	300,110	119,200	1,471,260	788,560	137,470		
大阪府	4,135,880	893,560	3,242,320	1,093,760	134,260	959,510	141,340	1,318,640	454,730	863,920	44,640	126,150	2,347,240	1,413,330	9,250		
兵庫県	1,735,280	631,040	1,103,790	496,730	69,820	426,910	338,320	500,590	314,300	186,280	323,070	173,960	755,740	392,370	56,070		
奈良県	337,640	242,110	95,530	118,140	83,500	60,580	54,420	71,780	71,780	73,870	73,870	229,950	140,760	82,090	1,590		
和歌山県	465,160	334,820	129,900	142,020	61,890	80,130	15,060	138,280	125,140	13,150	255,170	65,160	105,040	21,940	8,320		
鳥取県	485,880	125,750	360,020	120,700	27,070	93,630	67,480	39,940	30,850	30,850	320,460	7,820	320,460	38,570	-		
島根県	520,980	136,740	384,240	162,380	41,500	120,880	46,080	176,180	28,440	46,490	164,050	1,680	304,660	26,150	5,700		
岡山県	984,970	181,200	803,760	350,790	16,230	334,560	251,190	169,670	73,980	27,490	83,030	56,080	704,170	118,300	2,000		
広島県	1,346,130	313,100	1,033,030	541,790	84,930	456,860	353,820	302,030	81,910	220,120	91,290	85,490	810,780	250,740	23,070		
山口県	740,240	170,200	570,050	280,090	49,070	231,020	198,760	55,460	143,310	47,680	121,410	19,170	540,550	53,590	800		
徳島県	417,290	92,240	325,050	120,290	107,440	53,200	23,140	38,550	21,770	16,780	68,450	23,320	287,650	21,920	3,250		
香川県	573,100	136,130	436,970	163,930	10,340	163,840	99,800	104,030	53,780	50,770	88,870	45,280	366,980	65,980	1,330		
愛媛県	565,730	113,320	452,420	187,440	18,810	168,630	181,900	148,440	34,200	80,250	97,170	4,980	334,270	92,410	16,110		
高知県	426,680	132,710	293,940	151,170	31,580	119,590	102,590	75,130	69,800	25,070	72,480	24,410	256,910	49,900	350		
福岡県	2,488,190	379,230	2,108,950	1,045,120	119,240	925,890	608,750	97,660	511,090	143,730	371,530	111,600	1,752,680	411,170	17,440		
佐賀県	387,330	95,540	291,790	168,900	34,340	134,560	30,910	83,570	23,610	18,570	103,440	24,190	228,140	25,670	1,370		
長崎県	964,270	358,870	605,400	326,770	59,580	267,200	343,000	136,150	133,840	2,310	154,630	145,610	510,620	107,600	8,830		
熊本県	1,071,730	382,090	709,650	378,640	97,460	281,190	385,860	259,540	136,330	60,370	244,180	111,650	585,950	89,420	4,080		
大分県	839,800	354,020	484,880	381,790	63,980	317,810	239,460	129,860	87,960	25,260	200,670	134,010	442,980	37,530	17,960		
宮崎県	567,320	150,070	413,120	198,950	21,900	177,060	34,070	143,560	99,850	81,580	63,040	69,180	372,440	49,810	-		
鹿児島県	1,152,970	375,790	777,350	397,670	51,380	344,440	211,740	203,970	145,170	58,790	193,600	81,320	718,860	124,580	9,570		
沖縄県	2,258,760	1,666,630	587,260	565,890	239,730	326,160	109,520	873,530	865,250	8,280	116,660	917,910	670,740	326,100	9,970		

1) 宿泊目的割合不詳及び宿泊施設タイプ不詳及び両者を含む。

2) 長野県は北陸信越運輸局、福井県は中部運輸局に含まれる。

3) 従業者数10人未満を含む。

第7表 年、月(12区分及び四半期)、施設所在地(47区分及び連輸局等)、従業者数(3区分)、宿泊目的割合(2区分)別利用者数、並びに年、月(12区分及び四半期)、施設所在地(47区分及び連輸局等)、宿泊施設タイプ(5区分)別利用者数(続き)

施設所在地(47区分 及び連輸局等)	従業者数(3区分)、宿泊目的割合(2区分)										宿泊施設タイプ(5区分)					会社・団体の 宿泊所
	利用客数 1)、3)		10～29人		30～99人		100人以上		旅館	リゾート ホテル	ビジネス ホテル	シティ ホテル				
	利用客数 1)、3)	観光目的の 宿泊者が 50%未満 3)	観光目的の 宿泊者が 50%以上	観光目的の 宿泊者が 50%未満 1)	観光目的の 宿泊者が 50%以上	観光目的の 宿泊者が 50%未満 1)	観光目的の 宿泊者が 50%以上	観光目的の 宿泊者が 50%未満					観光目的の 宿泊者が 50%未満			
平成25年4月	22,315,520	7,395,990	14,919,610	7,231,100	1,282,030	5,938,460	6,336,700	4,114,130	5,064,320	2,942,380	2,121,940	2,978,770	2,083,660	12,077,240	4,041,830	327,300
北海道	1,078,610	471,620	606,990	303,380	69,140	234,250	337,610	200,920	291,270	233,430	57,830	176,470	74,160	543,710	266,700	6,180
青森県	253,860	39,710	214,120	95,560	9,210	86,350	63,340	14,690	19,870	13,790	6,070	45,160	6,170	178,960	18,170	30
岩手県	243,230	82,800	159,590	86,040	10,740	75,300	49,630	35,320	58,290	30,550	27,550	70,670	32,410	94,470	36,960	630
宮城県	585,440	122,300	463,140	214,780	10,090	204,690	145,160	54,490	90,670	75,200	26,010	103,890	28,900	367,140	54,540	990
秋田県	166,200	39,270	126,920	69,070	11,930	57,130	39,040	19,600	39,440	11,510	9,060	41,610	6,990	95,140	19,980	360
山形県	222,550	65,640	156,910	75,330	21,210	54,120	59,070	25,490	65,230	18,740	7,550	58,410	2,930	144,170	14,180	1,230
福島県	470,130	124,820	345,350	185,370	24,960	160,420	127,820	50,800	37,540	25,500	12,040	125,380	34,920	286,970	15,880	3,560
茨城県	289,450	27,220	262,230	117,490	3,540	113,950	68,170	15,760	52,410	28,920	4,480	37,200	37,200	208,190	33,470	1,810
栃木県	399,770	165,850	233,920	121,680	36,090	85,600	143,490	56,320	37,640	55,250	27,610	93,750	68,830	207,950	18,730	5,380
群馬県	354,710	171,730	182,980	128,640	27,350	101,290	105,380	62,720	42,410	43,930	2,470	130,400	34,730	164,830	14,740	3,900
埼玉県	251,020	172,010	233,810	119,600	3,560	116,040	81,540	6,870	74,670	33,770	4,460	8,610	8,350	197,680	32,700	270
千葉県	890,230	456,790	433,440	235,150	47,550	187,600	179,630	99,570	80,060	430,920	292,420	39,360	301,230	321,370	203,420	15,360
東京都	3,299,070	635,480	2,663,590	945,690	72,010	873,680	847,080	37,360	789,320	1,095,900	428,030	34,220	29,100	1,870,710	1,100,090	40,270
神奈川県	825,350	299,630	525,720	228,650	44,690	183,960	276,620	99,860	176,760	227,480	106,470	68,530	98,040	415,740	163,030	35,290
新潟県	171,810	41,620	129,620	57,530	24,110	33,420	38,160	73,500	59,190	22,170	37,010	108,210	24,050	226,180	43,300	1,700
富山県	344,230	128,940	215,290	89,200	12,060	77,140	143,400	60,940	82,460	63,860	48,220	17,190	27,410	100,540	23,730	8,100
石川県	138,100	40,350	97,730	36,560	5,350	31,180	59,590	19,570	40,020	7,970	6,180	71,150	12,980	194,680	54,340	1,650
福井県	266,790	167,070	99,730	84,130	35,180	49,770	92,690	55,700	33,280	32,660	620	97,960	55,690	95,760	11,500	920
山梨県	570,660	277,060	293,320	194,130	66,870	127,260	184,260	100,260	84,010	64,890	45,080	149,000	92,770	256,220	35,410	16,420
岐阜県	270,030	124,450	145,580	92,260	20,700	71,560	124,190	46,700	25,490	43,480	4,670	75,650	33,010	138,500	11,810	6,350
静岡県	852,250	365,230	485,980	278,180	56,910	221,260	264,070	154,870	109,200	133,280	74,210	182,860	187,240	366,560	67,130	33,380
愛知県	116,210	727,660	324,340	17,340	307,010	243,200	60,470	182,730	28,840	115,970	510,970	66,480	18,210	100,540	23,730	8,100
三重県	351,430	144,110	207,320	131,360	24,530	106,830	94,200	56,010	44,690	38,940	5,220	79,740	53,670	180,850	21,630	11,530
滋賀県	207,340	84,850	122,400	85,570	22,560	63,010	41,340	11,030	37,300	30,440	5,220	21,740	10,110	18,530	10,440	10,440
京都府	1,029,690	634,890	394,800	278,730	149,790	128,940	214,940	60,780	272,290	272,290	—	101,910	43,900	512,390	272,420	41,890
大阪府	1,454,280	310,280	1,144,000	389,610	46,820	342,780	498,640	95,160	403,480	459,090	300,040	16,890	43,500	834,130	489,420	2,680
兵庫県	590,570	207,580	382,970	172,750	22,890	149,870	169,540	54,550	114,990	173,540	108,360	102,630	60,820	261,300	134,780	19,570
奈良県	119,790	85,270	34,520	42,160	29,390	12,230	21,720	19,770	24,960	24,960	—	26,460	8,270	51,440	28,410	600
和歌山県	159,010	115,420	43,590	48,980	21,340	27,640	38,260	4,660	50,360	45,960	4,400	87,370	23,100	35,450	7,320	2,990
鳥取県	153,230	36,860	116,370	39,510	8,690	30,820	30,150	17,860	11,720	2,430	9,290	32,630	230	103,800	12,760	—
島根県	156,900	38,640	118,270	50,400	12,030	38,370	68,400	13,470	54,930	7,870	7,870	47,470	430	93,810	7,180	2,070
岡山県	334,850	60,660	274,190	119,070	5,630	113,450	86,680	28,760	57,920	24,850	9,340	15,510	19,190	240,230	40,660	570
広島県	453,340	105,970	347,370	182,630	28,670	153,950	118,390	29,570	88,810	101,110	27,450	73,670	28,470	273,360	84,620	6,870
山口県	236,250	54,350	181,900	90,000	15,860	74,130	65,260	18,000	47,260	28,850	15,480	33,370	5,810	172,940	17,150	360
徳島県	149,720	33,010	116,710	42,340	4,800	37,540	18,650	9,380	13,040	7,530	5,510	25,060	8,280	103,120	7,200	1,640
香川県	201,440	49,460	151,980	57,430	3,920	53,510	39,030	37,280	36,820	20,160	17,130	15,650	15,650	128,200	22,430	390
愛媛県	188,340	38,030	150,310	63,390	6,540	56,840	60,470	11,430	38,470	11,630	26,840	33,620	1,590	112,660	30,800	4,670
高知県	144,640	45,220	99,080	51,780	10,870	40,920	35,660	23,540	23,540	8,180	8,180	24,960	8,410	87,730	16,420	120
福岡県	807,480	124,360	683,120	337,740	39,180	298,560	195,880	164,300	169,070	48,010	121,060	35,080	43,980	568,340	133,790	6,260
佐賀県	131,040	31,630	99,420	57,790	11,600	46,190	39,530	10,430	29,100	7,550	6,070	33,730	8,290	78,350	8,650	550
長崎県	331,450	109,940	201,510	105,090	18,930	86,160	110,770	37,330	73,450	43,680	680	47,890	46,650	169,300	33,310	3,630
熊本県	333,290	117,620	215,670	123,010	31,370	91,640	109,800	40,360	69,440	46,710	22,580	24,110	38,190	174,660	28,610	1,100
大分県	275,660	122,460	153,190	122,180	21,640	100,540	89,690	45,170	35,320	38,700	7,900	69,740	46,080	139,730	11,930	6,560
宮崎県	183,840	48,680	135,160	65,210	7,730	57,480	57,170	46,690	34,030	30,800	7,900	20,860	22,670	119,500	15,870	—
鹿児島県	370,590	124,970	245,620	125,040	16,750	107,700	110,100	41,950	65,960	47,710	18,250	67,020	226,920	226,920	39,640	3,510
沖縄県	772,420	573,750	195,160	188,390	78,340	110,050	157,950	120,860	37,090	312,120	309,370	41,880	323,830	225,210	113,350	1,500

1) 宿泊目的割合不詳及び宿泊施設タイプ不詳及び簡易宿舎を含む。

2) 長野県は北陸信越連輸局、福井県は中部連輸局に含まれる。

3) 従業者数10人未満を含む。

第7表 年、月(12区分及び四半期)、施設所在地(47区分及び連輸局等)、従業者数(3区分)、宿泊目的割合(2区分)別利用客室数
並びに年、月(12区分及び四半期)、施設所在地(47区分及び連輸局等)、施設タイプ(5区分)別利用客室数(続き)

Table with columns for 施設所在地(47区分) and 施設タイプ(5区分). Rows include prefectures like 北海道, 青森県, 岩手県, etc., and facility types like 旅館, リゾートホテル, ビジネスホテル, etc. Each cell contains numerical data for various metrics.

運輸局等(再掲) 2) 宿泊目的割合不詳及び宿泊施設タイプ不詳及び両者を含む。 3) 従業者数10人未満を含む。

第7表 年、月(12区分及び四半期)、施設所在地(47区分及び連輸局等)、従業者数(3区分)、宿泊目的割合(2区分)別利用客室数、並びに年、月(12区分及び四半期)、施設所在地(47区分及び連輸局等)、宿泊施設タイプ(5区分)別利用客室数(続き)

施設所在地(47区分及び連輸局等)	従業者数(3区分)、宿泊目的割合(2区分)										宿泊施設タイプ(5区分)										
	10～29人					30～99人					100人以上					旅館	リゾートホテル	ビジネスホテル	シティホテル	会社・団体の宿泊所	
	利用客室数 1)、3)	観光目的の宿泊者が50%未満 3)	観光目的の宿泊者が50%以上	1)	観光目的の宿泊者が50%以上	観光目的の宿泊者が50%未満 3)	観光目的の宿泊者が50%以上	1)	観光目的の宿泊者が50%以上	観光目的の宿泊者が50%未満 3)	観光目的の宿泊者が50%以上	観光目的の宿泊者が50%未満 3)	観光目的の宿泊者が50%以上								
平成25年7月	25,250,770	8,877,940	16,357,260	7,995,560	1,886,440	7,037,990	2,544,780	4,490,410	5,436,990	3,192,290	2,244,700	3,624,000	2,562,330	13,451,850	4,141,810	374,490					
北海道	2,132,720	1,036,210	1,094,180	551,760	158,260	393,500	289,370	291,280	545,350	460,140	85,200	432,830	229,200	985,430	433,800	11,050					
青森県	334,900	67,790	267,110	129,780	14,170	115,610	69,060	69,060	29,670	21,470	8,200	68,660	14,930	222,340	22,140	40					
岩手県	289,550	94,500	195,090	107,460	13,060	94,400	66,570	66,570	23,060	2,970	2,970	88,160	35,600	111,950	43,270	680					
宮城県	600,650	129,630	470,990	218,870	13,320	205,550	167,540	167,540	69,870	44,630	25,250	97,980	26,700	385,780	51,790	1,250					
秋田県	228,190	55,720	172,470	95,250	15,270	79,980	72,140	79,980	12,090	3,230	3,230	54,670	10,600	131,180	25,350	920					
山形県	290,400	106,740	182,480	96,490	36,750	58,560	34,090	58,560	22,380	6,790	6,790	81,830	11,360	165,340	18,000	1,250					
福島県	554,570	171,370	383,190	204,740	32,140	172,580	154,020	172,580	42,220	31,060	11,160	123,850	51,520	333,840	15,260	3,830					
茨城県	293,710	41,950	251,760	145,880	7,740	138,140	69,040	138,140	17,920	6,420	23,900	47,470	7,920	200,680	33,440	2,630					
栃木県	411,940	204,610	207,330	135,920	48,850	87,060	143,180	143,180	73,520	53,470	37,240	16,230	115,890	179,960	17,650	7,360					
群馬県	418,410	227,030	191,140	133,800	35,850	97,930	130,420	97,930	43,080	40,660	2,430	151,270	54,840	172,320	16,360	5,750					
埼玉県	278,120	21,940	256,180	135,800	3,220	132,590	92,060	132,590	35,250	4,650	32,790	9,050	226,380	27,950	300						
千葉県	958,470	527,110	431,360	222,790	56,930	165,860	174,510	165,860	72,930	504,920	167,560	63,930	381,060	301,750	202,200	15,200					
東京都	3,303,140	631,080	2,670,580	916,250	69,460	845,460	846,150	845,460	797,190	48,960	797,190	1,118,820	222,460	1,925,940	1,062,720	36,370					
神奈川県	891,330	300,370	590,760	250,250	43,760	206,590	304,190	206,590	237,950	207,520	115,500	66,120	97,900	449,940	175,350	32,710					
新潟県	518,380	190,650	327,250	201,820	167,580	146,090	167,580	146,090	60,680	20,100	40,590	176,550	26,420	259,270	44,890	2,200					
富山県	235,270	56,580	178,700	74,450	15,910	58,540	62,300	58,540	32,100	3,380	17,400	30,160	12,190	150,820	23,160	11,590					
石川県	391,550	143,880	247,680	126,240	14,460	111,770	152,790	111,770	59,580	53,710	5,860	80,360	17,000	237,730	42,090	1,960					
福井県	167,400	63,380	104,010	46,790	12,170	34,620	72,120	34,620	20,780	11,570	1,900	57,240	6,340	91,060	8,700	1,430					
山梨県	313,850	202,650	111,200	98,450	45,060	53,390	90,520	53,390	34,860	34,710	33,880	104,490	67,930	111,860	4,810	5,430					
長野県	834,160	490,950	343,250	279,210	129,430	149,780	241,870	149,780	146,000	85,880	84,470	224,990	180,610	310,390	35,550	33,220					
岐阜県	296,370	141,030	155,340	103,150	29,030	74,130	84,190	74,130	30,550	41,910	37,670	65,420	39,960	149,050	9,980	7,930					
静岡県	889,880	394,540	494,960	285,120	70,500	214,620	265,010	214,620	112,100	182,920	93,880	53,240	200,680	385,040	62,520	34,030					
愛知県	878,980	330,020	745,980	341,780	24,360	314,420	254,090	314,420	142,790	27,570	115,230	70,290	186,230	530,680	21,970	10,390					
三重県	491,550	165,360	326,190	138,770	29,670	109,100	109,100	109,100	57,650	45,260	38,500	92,750	49,180	309,990	15,900	15,840					
滋賀県	204,560	91,680	112,660	69,570	20,840	48,730	39,530	48,730	23,550	43,970	5,850	24,420	24,420	96,160	12,950	1,250					
京都府	909,260	550,690	358,570	237,100	129,760	174,800	115,790	174,800	59,010	247,410	—	91,590	31,380	442,190	43,360	4,340					
大阪府	1,498,120	313,170	1,184,950	389,900	51,310	338,600	483,640	338,600	195,750	128,700	307,040	147,760	28,590	849,690	492,690	4,340					
兵庫県	647,210	246,570	400,350	185,980	28,610	157,380	178,300	157,380	72,070	106,230	67,000	128,140	64,320	303,530	118,160	18,520					
奈良県	87,120	67,670	19,450	34,860	14,280	19,190	19,450	19,190	19,840	19,840	19,840	19,840	6,410	32,060	21,190	380					
和歌山県	190,860	141,510	48,790	47,630	23,540	24,090	59,140	24,090	8,530	48,100	43,350	98,200	35,990	36,740	10,850	3,620					
鳥取県	182,080	55,690	126,390	40,990	10,040	30,960	54,510	30,960	26,870	27,650	12,000	46,100	930	116,790	13,800	—					
島根県	195,160	52,740	142,420	58,000	13,000	45,000	76,200	45,000	8,870	8,870	8,870	71,670	630	102,660	9,800	2,160					
岡山県	323,490	61,390	262,090	118,440	5,490	112,950	90,160	112,950	65,320	23,550	8,980	14,570	22,040	15,610	241,740	34,590	740				
広島県	468,440	96,040	372,400	197,860	24,020	173,850	115,410	173,850	89,990	100,870	23,890	76,980	33,790	293,370	83,700	7,350					
山口県	253,960	62,080	191,880	94,720	19,060	75,660	69,440	75,660	19,180	18,940	9,230	44,080	6,270	189,120	11,530	170					
徳島県	135,110	23,450	111,660	44,510	6,950	37,570	27,500	37,570	22,080	9,610	3,760	17,730	4,120	92,410	14,920	3,320					
香川県	179,720	49,300	130,420	58,990	4,980	54,010	57,910	54,010	33,200	32,640	16,400	16,230	23,890	105,340	23,530	430					
愛媛県	226,950	44,240	182,710	68,300	4,390	63,900	66,800	63,900	38,390	38,390	16,650	27,730	33,340	145,330	28,400	6,340					
高知県	148,780	53,210	95,360	52,460	11,050	41,400	35,480	41,400	11,880	24,300	11,230	8,880	25,720	5,390	17,940	340					
福岡県	916,250	116,060	800,190	399,140	35,680	363,460	233,130	363,460	27,090	20,410	41,800	128,620	32,950	30,600	683,810	133,550	7,580				
佐賀県	142,360	32,900	110,060	67,590	11,350	56,230	42,070	56,230	32,070	8,950	2,110	2,110	9,700	91,900	6,030	240					
長崎県	344,430	122,460	221,970	118,140	21,930	96,210	116,890	96,210	44,900	44,240	660	52,680	59,330	179,170	34,270	3,370					
熊本県	334,620	112,960	221,260	121,930	29,500	92,430	116,240	92,430	37,480	78,760	55,570	33,050	66,230	40,200	178,750	1,740					
大分県	313,880	130,720	183,160	137,420	25,310	112,110	86,920	112,110	41,430	43,810	32,720	11,090	68,620	54,360	163,270	15,950	8,240				
宮崎県	212,080	59,530	149,570	62,660	9,100	53,560	79,470	53,560	66,290	42,140	34,470	7,670	32,540	30,800	17,210	—					
鹿児島県	418,470	119,840	298,440	136,930	18,790	119,280	40,040	119,280	65,830	41,710	24,130	63,990	32,010	266,150	40,140	1,750					
沖縄県	915,000	679,920	233,280	211,770	103,700	108,070	160,610	108,070	133,320	27,290	347,900	30,410	401,130	288,180	102,280	4,210					
北海道運輸局	2,132,720	1,036,210	1,094,180	551,760	158,260	393,500	289,370	393,500	254,070	291,280	458,040	460,140	85,200	985,430	433,800	11,050					
東北運輸局	2,997,930	625,500	1,671,220	852,590	202,760	726,690	712,110	726,690	292,250	264,290	72,040	514,450									

第7表 年、月(12区分及び4半期)、施設所在地(47区分及び2運輸局等)、従業者数(3区分、宿泊目的割合(2区分)別利用客室数
並びに年、月(12区分及び4半期)、施設所在地(47区分及び2運輸局等)、宿泊施設タイプ(5区分)別利用客室数(続き)

施設所在地(47区分 及び2運輸局等)	利用客室数 1), 3)		従業者数(3区分)、宿泊目的割合(2区分)					宿泊施設タイプ(5区分)					会社・団体の 宿舎所					
	利用客室数 1), 3)	1)	観光目的の 宿泊者が 50%未満 3)	観光目的の 宿泊者が 50%以上 2)	観光目的の 宿泊者が 50%未満 1)	観光目的の 宿泊者が 50%以上 1)	観光目的の 宿泊者が 50%未満 1)	観光目的の 宿泊者が 50%以上 1)	観光目的の 宿泊者が 50%未満	観光目的の 宿泊者が 50%以上	旅館	リゾート ホテル		ビジネス ホテル	シティ ホテル			
平成25年8月	29,547,600	11,686,430	17,839,960	9,164,680	2,135,190	7,026,120	8,213,280	3,303,900	4,904,280	6,246,560	3,847,060	2,399,500	5,013,980	3,403,280	14,667,740	4,518,750	509,690	
北海道	2,225,720	1,137,380	1,088,000	582,040	170,240	411,800	626,040	319,570	598,010	513,880	84,130	473,300	267,260	964,370	459,520	13,440		
青森県	3,977,990	1,844,000	1,753,000	875,500	213,500	662,000	1,091,500	571,500	1,054,000	870,000	181,500	883,500	460,000	1,317,000	657,000	10,000	50	
岩手県	347,060	134,480	212,580	118,480	16,170	102,320	130,290	58,170	72,020	42,810	31,700	104,210	57,460	129,490	48,610	740		
宮城県	697,190	162,940	534,250	237,920	16,620	221,300	191,340	79,940	111,390	84,990	56,300	28,690	116,700	446,960	56,830	1,340		
秋田県	271,770	76,510	195,260	111,510	21,670	89,840	87,630	36,090	61,550	44,290	10,660	75,560	14,020	146,190	29,290	1,260		
山形県	344,950	138,210	204,730	116,700	46,030	69,030	128,510	42,520	85,980	24,520	16,330	107,840	15,270	185,530	19,420	1,840		
福島県	636,990	236,230	400,750	233,420	48,160	185,240	183,770	89,590	122,580	50,790	30,000	161,920	76,730	350,390	14,400	6,570		
茨城県	348,060	66,400	281,660	161,360	12,580	148,790	86,220	30,060	47,470	25,330	17,200	75,310	10,950	221,280	35,070	2,430		
栃木県	534,760	307,210	227,550	164,140	66,530	97,610	182,490	102,240	80,250	69,770	52,570	17,200	62,360	119,840	17,590	12,930		
群馬県	531,180	319,400	211,580	167,550	55,380	112,170	110,110	52,100	55,730	53,520	2,210	206,890	81,390	190,600	17,080	9,030		
埼玉県	293,060	37,080	255,970	132,220	4,790	127,430	98,700	12,920	85,780	38,190	35,400	16,240	12,530	223,630	29,030	500		
千葉県	1,069,290	623,920	445,170	246,630	75,660	170,970	197,550	120,090	366,940	172,540	96,750	404,550	314,930	1,948,240	213,110	17,480		
東京都	3,385,050	669,930	2,715,120	936,320	75,000	859,910	838,400	52,380	805,820	1,146,440	444,110	702,330	37,790	1,948,240	1,088,000	37,560		
神奈川県	1,056,320	404,580	651,750	292,690	61,430	231,260	335,580	124,720	230,860	273,420	149,350	124,070	97,650	503,230	198,100	49,480		
新潟県	643,110	270,920	371,700	237,120	48,270	188,400	176,930	76,210	100,730	79,540	31,330	48,200	234,100	46,350	52,910	3,410		
富山県	274,680	82,870	191,810	86,590	23,820	62,770	77,440	43,730	33,700	24,500	5,260	45,730	16,030	162,420	25,580	15,400		
石川県	465,520	195,100	270,420	144,170	19,840	124,340	189,360	85,810	103,550	72,890	66,280	6,600	111,780	26,070	47,390	2,460		
福井県	233,570	105,680	127,690	61,550	19,170	42,380	92,210	59,700	66,420	16,420	2,180	93,670	11,240	109,900	11,670	1,630		
山梨県	441,160	295,660	145,500	127,320	59,810	113,650	69,550	44,090	44,860	44,000	870	163,960	87,580	141,860	5,570	10,560		
長野県	1,210,900	814,140	398,580	370,820	207,860	162,960	309,020	200,880	108,140	114,210	86,710	27,510	376,100	550,130	40,560	62,260		
岐阜県	375,570	194,660	180,760	122,070	39,590	82,570	119,880	71,960	54,620	49,230	5,390	121,070	57,560	170,800	12,800	9,160		
静岡県	1,250,990	644,600	605,150	370,030	113,480	256,550	370,930	233,040	141,730	210,910	141,480	69,440	325,890	285,290	477,590	79,650	52,230	
愛知県	992,570	311,830	814,530	379,100	80,370	287,410	380,370	207,040	156,290	34,000	122,300	100,530	23,940	577,550	216,860	12,900		
三重県	634,790	260,420	374,380	176,180	47,380	128,800	140,630	89,890	59,730	68,140	58,800	155,680	75,610	346,860	19,080	25,150		
滋賀県	270,390	135,660	134,390	90,290	30,190	60,740	50,460	30,190	30,990	63,750	57,900	5,850	39,170	46,980	114,250	23,820		
京都府	1,048,370	650,250	398,120	278,320	155,720	120,600	204,960	135,830	69,130	286,720	286,720	-	110,950	496,960	291,590	44,780		
大阪府	1,660,470	350,660	1,309,820	478,460	58,770	379,690	553,420	106,180	447,250	473,940	143,510	330,430	32,040	949,150	532,460	4,440		
兵庫県	787,870	332,280	455,590	221,860	44,660	177,200	213,120	89,210	123,910	202,330	127,890	74,440	170,990	99,810	343,230	133,910	23,620	
奈良県	119,340	96,180	23,170	49,040	37,260	11,780	21,260	2,230	22,410	66,340	22,410	-	31,280	43,950	26,530	770		
和歌山県	261,440	203,280	57,500	64,330	35,820	28,510	73,710	10,540	70,160	64,480	5,780	140,660	50,130	42,960	13,010	6,630		
鳥取県	225,360	83,010	142,350	51,730	16,360	35,370	31,890	69,260	37,370	19,030	4,640	14,390	1,970	129,460	17,680	-		
島根県	215,510	66,110	149,400	69,450	17,850	51,600	83,850	25,540	58,320	10,100	10,100	-	76,980	970	111,340	12,580	2,360	
岡山県	369,220	92,940	276,270	128,760	9,060	119,700	109,320	37,350	71,970	29,730	13,130	16,610	33,560	26,190	253,800	40,280	1,000	
広島県	560,590	137,510	423,280	234,430	36,730	197,700	137,440	100,280	118,030	31,040	86,990	51,720	37,530	338,490	93,460	4,580		
山口県	301,200	87,900	213,400	114,950	27,190	87,750	83,840	27,970	55,870	36,550	25,010	11,540	59,960	9,780	211,440	14,180	20	
徳島県	176,050	40,730	135,320	52,170	9,640	42,530	33,240	8,350	24,890	12,850	6,240	6,620	33,070	6,350	110,520	16,080	3,970	
香川県	244,420	76,060	168,370	73,070	9,190	63,880	80,280	36,470	43,780	44,180	23,130	21,060	39,530	34,360	134,850	31,630	810	
愛媛県	255,220	65,300	189,920	74,500	6,990	67,510	76,840	25,290	51,560	44,760	14,690	30,070	47,450	147,510	30,970	8,420		
高知県	213,070	89,880	122,830	68,770	16,420	52,350	49,590	19,930	29,660	26,310	15,270	11,040	41,010	112,440	23,020	630		
福岡県	1,046,440	156,280	890,160	448,440	43,640	404,810	260,030	34,210	225,820	193,110	52,140	140,970	45,800	760,600	147,920	9,240		
佐賀県	161,870	44,220	117,650	73,830	15,500	58,330	34,240	11,800	11,800	9,570	2,230	4,210	13,010	94,770	6,780	200		
長崎県	443,800	181,180	262,630	144,870	31,470	113,400	149,220	57,520	91,700	66,040	1,160	68,780	87,630	214,470	45,050	4,900		
熊本県	433,720	172,750	260,970	164,560	51,780	112,780	142,950	51,510	91,440	68,520	31,380	37,140	90,010	58,670	39,550	1,960		
大分県	367,050	175,810	191,240	134,830	34,670	120,160	103,120	39,720	43,400	54,310	42,290	12,010	92,880	69,540	174,400	16,980	10,930	
宮崎県	253,680	88,300	165,270	67,830	11,900	55,940	86,710	14,350	62,310	53,500	8,810	32,950	51,230	146,210	18,970	-		
鹿児島県	480,890	168,930	311,660	151,620	23,840	127,480	140,600	57,150	83,170	58,580	24,590	44,700	90,860	284,250	47,260	3,110		
沖縄県	1,007,970	754,320	249,960	227,790	111,090	116,700	178,010	150,600	393,780	390,300	3,480	35,050	454,790	297,660	118,050	3,730		

1) 宿泊目的割合不詳及び宿泊施設タイプ不詳及び同局に寄与する
2) 長野県は北陸信越運輸局、福井県は中部運輸局に含まれる。
3) 従業者数10人未満を含む。

第7表 年、月(12区分及び四半期)、施設所在地(47区分及び連輸局等)、従業者数(3区分)、宿泊目的割合(2区分)別利用者数、並びに年、月(12区分及び四半期)、施設所在地(47区分及び連輸局等)、宿泊施設タイプ(5区分)別利用者数(続き)

Table with columns for facility location (施設所在地), user count by purpose (利用者客数), and facility type (宿泊施設タイプ). Rows list various locations like 北海道, 青森県, etc., and facility types like リゾートホテル, ビジネスホテル, etc.

1) 宿泊目的割合不詳及び宿泊施設タイプ不詳及び簡易宿舎を含む。

2) 長野県は北陸信越連輸局、福井県は中部連輸局に含み替える。

3) 従業者数10人未満を含む。

第7表 年、月(12区分及び四半期)、施設所在地(47区分及び連輸局等)、従業者数(3区分)、宿泊目的割合(2区分)別利用客室数
並びに年、月(12区分及び四半期)、施設所在地(47区分及び連輸局等)、宿泊施設タイプ(5区分)別利用客室数(続き)

施設所在地(47区分 及び連輸局等)	従業者数(3区分)、宿泊目的割合(2区分)											宿泊施設タイプ(5区分)						会社・団体の 宿泊所		
	10~29人					30~99人					100人以上					旅館	リゾート ホテル		ビジネス ホテル	シティ ホテル
	利用客室数 1)、3)	観光目的の 宿泊者が 50%未満 3)	観光目的の 宿泊者が 50%以上	1)	観光目的の 宿泊者が 50%以上	観光目的の 宿泊者が 50%未満 1)	観光目的の 宿泊者が 50%以上	観光目的の 宿泊者が 50%未満 1)	観光目的の 宿泊者が 50%以上	観光目的の 宿泊者が 50%未満 1)	観光目的の 宿泊者が 50%以上	観光目的の 宿泊者が 50%未満 1)	観光目的の 宿泊者が 50%以上	観光目的の 宿泊者が 50%未満 1)						
平成25年10月	25,724,520	8,638,490	16,961,350	8,376,480	1,551,390	7,443,580	4,731,460	5,540,040	3,253,230	2,284,610	3,637,740	2,532,200	13,943,700	4,316,840	325,480					
北海道	1,808,850	863,250	945,380	499,830	139,190	360,640	270,520	452,360	379,940	72,420	427,780	148,720	825,050	373,500	9,040					
青森県	358,950	74,200	281,120	137,370	16,520	120,860	87,140	29,080	33,500	9,360	67,630	20,920	237,530	24,440	50					
岩手県	313,330	117,880	195,380	109,320	15,810	93,490	57,620	61,090	35,180	4,400	102,050	52,500	107,860	44,660	610					
宮城県	666,710	150,700	504,910	235,560	18,240	219,430	182,040	65,190	116,850	85,920	131,310	35,320	401,910	63,150	1,080					
秋田県	244,770	68,630	176,130	94,490	18,890	75,610	51,310	14,440	3,560	10,880	72,700	9,000	128,870	29,030	2,660					
山形県	300,990	106,710	194,460	108,420	34,340	162,820	124,360	28,720	11,370	17,340	95,840	9,950	170,980	20,070	1,180					
福島県	559,520	179,200	379,560	222,150	36,540	185,600	154,460	45,400	32,600	12,800	129,650	51,950	336,440	17,140	3,840					
茨城県	328,160	35,290	292,870	157,390	4,370	153,020	30,580	5,740	24,840	39,410	39,410	100,980	243,680	31,640	2,090					
栃木県	479,630	245,490	233,080	161,020	67,390	93,620	66,000	77,430	40,060	20,870	130,430	100,340	203,680	21,990	9,060					
群馬県	403,910	215,850	187,680	138,400	35,000	103,400	82,220	50,060	47,650	2,410	153,020	52,290	167,010	18,930	5,310					
埼玉県	251,900	119,600	131,880	123,530	4,490	119,040	81,970	8,960	73,010	38,360	11,800	7,540	199,930	36,510	200					
千葉県	890,500	469,200	429,940	212,730	44,590	169,060	100,800	68,260	309,310	160,320	42,920	325,730	292,030	211,650	8,610					
東京都	3,452,690	637,150	2,814,210	960,300	62,590	886,600	938,140	883,300	443,980	736,350	33,140	28,400	1,987,800	1,151,960	43,440					
神奈川県	908,070	315,360	591,710	269,140	49,220	219,660	99,120	234,730	126,320	80,660	62,080	96,640	489,110	164,980	31,440					
新潟県	525,560	158,840	345,480	208,290	35,730	172,560	59,630	74,100	26,690	47,410	145,380	30,120	266,980	53,140	2,510					
富山県	248,550	72,530	175,060	75,150	19,550	55,590	31,630	25,250	5,000	44,660	44,660	14,580	152,010	26,830	4,430					
石川県	414,340	149,090	264,550	115,970	14,940	101,020	81,000	69,990	52,570	16,420	80,700	22,400	240,330	57,620	650					
福井県	153,000	46,920	106,450	46,580	8,030	38,530	20,780	8,450	6,560	1,890	42,690	5,230	85,120	13,300	1,260					
山梨県	277,340	158,200	119,070	87,580	35,290	52,290	100,280	45,400	38,850	8,400	83,930	59,760	117,290	6,200	4,380					
長野県	769,780	408,920	359,070	272,630	94,280	177,690	251,690	87,070	61,330	25,740	207,030	158,300	322,590	32,930	22,580					
岐阜県	331,600	160,380	167,180	112,760	32,490	80,470	56,140	24,330	5,250	3,800	97,930	48,340	163,520	7,210	8,120					
静岡県	900,970	353,470	526,740	302,470	62,880	238,520	125,670	146,910	80,780	66,130	184,300	191,150	393,190	74,950	29,160					
愛知県	1,005,920	105,170	896,650	384,970	19,090	363,370	281,910	157,130	23,260	33,880	68,890	19,270	638,670	224,840	13,700					
三重県	551,850	166,140	385,410	160,390	30,550	129,840	93,210	68,740	59,140	50,020	106,250	56,040	338,150	33,040	15,710					
滋賀県	198,940	90,960	107,630	80,170	17,600	62,580	33,900	13,670	20,230	4,950	22,550	33,410	104,130	22,670	10,780					
京都府	976,990	636,220	340,170	239,390	154,160	85,230	224,180	156,880	67,300	27,340	102,730	36,720	482,350	274,580	36,980					
大阪府	1,526,550	304,570	1,221,980	429,920	42,760	387,160	481,320	398,510	149,250	275,880	17,580	54,130	906,220	435,460	2,610					
兵庫県	637,200	199,540	435,450	189,930	241,300	165,800	190,840	129,670	169,920	69,250	97,930	59,640	310,220	144,690	13,890					
奈良県	129,630	91,870	37,760	30,490	32,490	22,420	20,650	23,420	23,420	-	27,120	7,110	62,000	27,810	750					
和歌山県	161,140	97,230	63,750	47,510	19,830	27,680	17,890	33,450	28,610	4,840	66,300	24,640	53,830	10,370	2,640					
鳥取県	123,540	140,820	47,270	30,720	26,010	63,780	37,770	23,050	11,960	11,090	56,240	9,490	127,700	17,640	-					
島根県	194,330	60,450	133,400	69,570	18,070	51,010	72,380	53,550	10,790	10,790	68,910	11,710	103,610	11,000	2,110					
岡山県	330,060	50,970	247,060	122,800	5,520	106,820	30,180	28,930	12,430	16,500	25,830	20,500	234,540	39,610	280					
広島県	509,700	105,080	404,620	219,700	18,490	201,220	129,680	30,650	99,030	104,570	73,530	33,710	319,590	85,180	5,520					
山口県	276,630	62,960	214,180	115,030	16,940	98,090	79,450	23,830	55,620	29,910	44,210	8,190	207,850	15,220	40					
徳島県	139,810	27,630	110,600	41,730	6,340	33,800	23,260	18,020	11,400	5,880	23,590	5,790	86,630	14,140	960					
香川県	217,810	53,660	161,940	63,990	5,590	57,800	66,410	40,100	14,990	16,210	31,900	21,660	135,340	24,540	710					
愛媛県	239,250	46,340	191,700	72,070	5,780	66,290	76,200	45,320	11,150	34,170	36,480	6,670	144,950	35,780	5,410					
高知県	181,530	52,130	128,650	66,690	11,480	55,210	42,360	30,630	12,520	11,790	26,820	6,060	117,530	22,410	150					
福岡県	911,080	108,340	796,700	411,840	32,680	373,130	219,120	188,610	24,310	17,790	32,810	31,980	675,670	141,540	5,680					
佐賀県	139,100	34,970	104,140	68,070	11,050	57,020	43,680	30,810	6,430	1,960	29,640	10,740	82,290	8,950	350					
長崎県	370,010	134,570	234,130	121,330	17,480	103,850	133,740	50,860	52,670	1,000	53,780	61,400	196,570	40,100	2,130					
熊本県	380,900	120,440	259,070	151,560	35,450	116,070	135,650	48,280	20,310	28,070	80,470	33,420	219,520	34,110	1,350					
大分県	319,420	140,310	179,040	141,850	29,840	112,010	86,120	40,300	48,380	6,850	78,230	54,000	165,850	12,080	7,120					
宮崎県	200,930	64,380	134,000	68,130	9,780	72,980	39,450	31,320	37,660	8,140	26,260	29,920	126,870	16,450	1,740					
鹿児島県	424,950	134,040	288,680	148,370	17,130	131,230	123,970	74,730	51,320	23,410	72,000	268,610	43,550	43,550	1,740					
沖縄県	899,560	651,340	242,930	226,250	105,290	120,960	190,240	154,360	335,100	3,070	15,540	398,340	309,110	99,290	2,850					

1) 宿泊目的割合不詳及び宿泊施設タイプ不詳及び簡易宿所を含む。
2) 長野県は北陸信越連輸局、福井県は中部連輸局に含まれる。
3) 従業者数10人未満を含む。

第7表 年、月(12区分及び四半期)、施設所在地(47区分及び連輸局等)、従業者数(3区分)、宿泊目的割合(2区分)別利用客室数
並びに年、月(12区分及び四半期)、施設所在地(47区分及び連輸局等)、施設タイプ(5区分)別利用客室数(続き)

(室)

施設所在地(47区分 及び連輸局等)	従業者数(3区分)、宿泊目的割合(2区分)										宿泊施設タイプ(5区分)						
	10～29人					30～99人					100人以上						
	利用客室数 1)、3)	観光目的の 宿泊者が 50%以上、3)	観光目的の 宿泊者が 50%未満、3)	1)	観光目的の 宿泊者が 50%以上	観光目的の 宿泊者が 50%未満	1)	観光目的の 宿泊者が 50%以上	観光目的の 宿泊者が 50%未満	観光目的の 宿泊者が 50%未満	旅館	リゾート ホテル	ビジネス ホテル	シティ ホテル	会社・団体の 宿泊所		
平成25年11月	25,466,300	8,507,090	16,837,540	8,294,020	1,835,030	6,727,480	7,395,650	2,700,140	4,691,470	5,440,350	3,162,460	2,275,890	3,645,020	2,424,410	13,839,890	4,243,030	353,580
北海道	1,425,480	601,510	823,970	411,910	95,300	316,620	440,350	196,510	287,830	328,510	267,530	60,980	299,370	77,040	724,340	298,870	7,080
青森県	302,540	47,960	254,580	117,650	11,300	106,350	67,070	48,800	18,270	20,810	13,650	7,160	50,520	10,480	121,430	19,230	50
岩手県	285,100	98,570	186,540	102,590	13,250	89,310	111,300	53,250	58,060	27,380	23,310	4,080	91,900	41,260	102,630	42,940	610
宮城県	654,160	151,600	492,880	227,240	16,130	211,100	177,600	64,330	84,290	84,290	54,490	29,760	134,510	33,900	389,560	61,180	1,180
秋田県	203,630	48,150	155,490	79,430	13,650	65,780	70,590	23,280	47,330	13,320	3,280	10,040	54,080	6,440	114,710	25,920	640
山形県	265,180	87,460	177,120	93,090	26,530	66,370	100,390	34,260	66,130	28,000	11,710	16,290	81,980	7,470	133,950	18,780	1,070
福島県	538,490	150,190	388,300	222,130	32,860	189,260	146,940	64,050	82,880	43,430	30,720	12,710	127,750	44,400	353,460	16,340	3,380
茨城県	334,750	42,650	292,100	157,040	5,480	151,560	20,960	30,740	58,370	20,680	24,880	24,880	46,200	14,240	240,120	31,610	3,240
栃木県	482,900	238,800	244,070	161,390	64,580	96,820	167,220	86,050	81,170	60,060	38,720	21,340	126,580	96,700	211,690	23,570	9,740
群馬県	407,670	207,850	199,430	143,340	35,920	107,430	129,300	76,860	47,650	45,130	2,520	155,430	49,390	178,140	19,600	6,760	240
埼玉県	249,570	21,390	228,160	120,510	4,560	115,960	82,410	10,850	71,570	38,420	2,770	35,650	13,210	9,310	188,280	36,540	240
千葉県	890,830	472,670	417,690	218,060	48,160	169,890	171,220	102,560	68,670	457,960	303,990	153,960	52,130	322,480	292,030	204,720	10,370
東京都	3,405,120	629,980	2,774,020	931,220	61,220	869,110	923,360	54,120	869,240	1,173,080	440,780	732,300	32,320	106,450	1,946,520	1,144,980	40,830
神奈川県	934,960	344,160	590,780	271,250	56,290	214,670	105,740	232,270	140,180	83,690	44,180	83,690	74,920	106,450	485,800	162,130	40,180
新潟県	474,880	131,470	322,280	194,530	33,280	161,250	135,910	50,620	85,290	21,550	21,550	44,420	125,430	249,440	249,440	49,700	2,100
富山県	214,570	58,930	154,720	66,010	15,870	50,140	62,220	34,910	27,310	20,570	4,100	16,470	38,870	8,920	133,140	23,950	6,100
石川県	425,250	159,120	265,480	114,590	15,290	99,310	189,520	78,010	111,510	72,410	56,650	15,760	87,680	23,530	243,690	57,230	730
福井県	167,820	63,350	100,070	47,870	9,610	38,180	27,390	26,610	10,530	8,660	1,870	56,650	6,160	83,350	12,840	1,730	
山梨県	292,570	167,430	124,930	93,050	36,900	56,140	105,790	46,730	41,290	40,320	980	92,990	59,160	122,120	7,000	5,310	
長野県	627,940	300,150	323,390	237,580	72,440	164,510	207,630	121,610	86,020	68,710	44,780	23,940	166,990	97,910	291,590	31,870	18,110
岐阜県	319,730	134,960	162,390	111,440	29,300	81,070	55,040	26,030	56,120	56,120	4,000	4,000	91,010	46,490	161,080	7,200	9,210
静岡県	986,310	432,370	532,470	308,560	67,200	237,670	307,960	178,480	127,210	167,830	99,770	68,060	216,190	234,780	392,800	75,860	35,020
愛知県	1,015,520	123,590	889,380	382,540	21,580	360,460	287,140	64,370	222,770	163,880	26,740	137,140	85,740	23,420	632,580	222,210	13,790
三重県	880,270	198,530	381,740	164,530	33,380	131,150	137,560	68,850	68,970	59,600	66,320	119,890	66,320	340,970	33,760	15,350	
滋賀県	225,260	105,540	119,430	90,090	21,360	68,730	40,050	17,750	22,300	63,240	58,210	5,030	25,990	42,100	118,690	25,240	8,690
京都府	1,042,040	689,340	352,700	255,900	167,530	87,560	239,090	169,880	69,210	278,640	278,640	280,800	131,500	41,480	490,650	276,220	48,870
大阪府	1,542,130	305,510	1,236,320	433,450	43,780	391,670	489,060	403,820	429,620	148,820	148,820	280,800	19,320	51,280	918,590	440,320	2,580
兵庫県	685,460	233,080	449,110	202,870	31,440	171,450	205,600	67,950	137,650	183,310	112,440	70,880	116,700	69,320	325,100	150,560	13,690
奈良県	138,730	100,740	37,990	33,690	40,930	12,760	26,680	24,020	2,630	25,420	34,200	-	29,820	7,840	67,000	29,510	1,040
和歌山県	187,180	115,920	71,650	52,820	23,450	29,380	63,270	44,440	18,830	39,380	35,200	5,180	78,870	31,640	59,780	10,740	3,250
鳥取県	222,450	80,110	142,340	70,990	10,440	37,550	68,290	26,710	23,030	11,900	11,900	11,130	62,880	9,390	129,180	17,840	-
島根県	196,530	62,180	133,800	70,890	19,570	50,770	72,830	53,600	30,770	19,230	10,700	10,700	71,840	1,270	101,840	10,760	2,160
岡山県	324,620	75,890	248,500	118,940	6,500	102,230	108,500	32,100	76,410	29,440	12,940	16,500	29,570	22,520	223,850	40,740	380
広島県	517,570	111,650	405,920	223,570	21,600	201,970	129,750	31,920	97,830	107,200	33,290	73,910	40,260	36,610	322,970	85,670	4,080
山口県	284,550	71,570	212,900	118,740	19,090	99,640	81,870	26,490	55,380	34,120	21,850	12,270	52,210	8,570	207,410	15,460	40
徳島県	146,860	31,910	113,270	41,480	6,760	33,040	6,860	6,860	18,260	13,540	7,510	6,030	27,680	7,420	86,210	14,720	1,170
香川県	217,700	58,870	156,830	62,180	6,420	55,760	71,140	29,240	41,900	34,820	16,760	16,060	32,660	25,660	128,880	24,850	2,070
愛媛県	253,870	47,920	204,680	79,040	6,460	72,580	78,910	20,300	58,620	47,620	12,600	35,020	38,750	7,090	157,360	36,650	6,230
高知県	174,470	47,940	126,120	64,800	12,140	52,660	42,810	11,000	31,780	24,060	12,880	11,180	26,280	6,110	112,790	22,540	40
福岡県	963,670	122,880	833,690	428,780	35,230	384,380	234,730	34,590	200,140	188,270	49,310	138,960	37,910	39,160	705,620	150,200	5,300
佐賀県	144,030	39,590	104,450	71,530	12,020	59,510	15,140	32,770	9,620	7,310	2,310	2,310	32,430	11,800	87,430	10,810	360
長崎県	395,340	147,810	246,320	127,230	19,950	107,280	139,720	55,660	84,060	58,790	57,690	1,110	60,340	68,510	205,530	39,340	1,940
熊本県	397,150	132,120	265,340	155,960	36,990	115,940	139,220	47,890	91,330	49,680	21,090	28,580	93,040	34,870	220,170	34,690	980
大分県	345,760	162,890	182,820	134,960	36,090	118,870	94,850	39,420	49,680	40,000	6,860	6,860	91,330	61,300	171,790	11,520	8,130
宮崎県	232,370	74,090	156,500	72,960	11,040	61,930	76,710	17,660	57,260	45,250	36,640	8,610	31,450	34,350	147,530	17,060	-
鹿児島県	470,770	155,890	314,460	156,710	18,740	137,980	141,710	50,630	37,300	86,920	61,610	25,300	79,920	295,900	295,900	47,610	2,010
沖縄県	873,380	600,970	268,580	233,210	104,510	128,690	185,640	146,650	38,990	296,670	293,840	2,830	10,330	342,950	324,270	101,950	4,800
北海道運輸局	1,425,480	601,510	823,970	411,910	95,300	316,620	440,350	196,510	287,830	328,510	267,530	60,980	299,370	77,040	724,340	298,870	7,080
東北運輸局	2,249,100	583,920	1,642,930	842,120	113,710	722,180	673,890	257,410	416,480	516,190	1,017,760	1,065,310	593,770	676,940	3,666,710	1,630,150	119,660
関東運輸局	6,998,450	2,124,920	4,869,170	2,095,860	313,110	1,781,570	1,996,630	516,190	1,480,440	2,073,070	1,017,760	1,065,310	593,770	676,940	3,666,710	1,630,150	119,660
北陸近畿運輸局	1,741,750	649,080	1,067,820	612,710	136,880	475,210	595,280	285,150	310,130	227,660	127,080	100,590	418,860	151,860	917,850	162,790	27,040
中部運輸局	3,069,640	973,160	2,066,040	1,014,450	161,080	849,600											

第7表 年、月(12区分及び四半期)、施設所在地(47区分及び連輸局等)、従業者数(3区分)、宿泊目的割合(2区分)別利用客室数、並びに年、月(12区分及び四半期)、施設所在地(47区分及び連輸局等)、宿泊施設タイプ(5区分)別利用客室数(続き)

施設所在地(47区分及び連輸局等)	従業者数(3区分)、宿泊目的割合(2区分)										宿泊施設タイプ(5区分)							
	10~29人					30~99人					100人以上							
	利用客室数 1)、3)	観光目的の 宿泊者が 50%以上 3)	観光目的の 宿泊者が 50%未満 3)	1)	観光目的の 宿泊者が 50%以上 3)	観光目的の 宿泊者が 50%未満 3)	1)	観光目的の 宿泊者が 50%以上 3)	観光目的の 宿泊者が 50%未満 3)	1)	観光目的の 宿泊者が 50%以上 3)	観光目的の 宿泊者が 50%未満 3)	1)	旅館	リゾート ホテル	ビジネス ホテル	シティ ホテル	会社・団体の 宿泊所
平成25年12月	23,358,800	7,681,010	15,569,750	7,622,670	1,349,330	6,245,700	6,677,760	4,349,910	5,110,100	2,983,460	2,125,230	3,162,210	3,837,360	12,789,630	2,260,520	12,789,630	3,837,360	281,080
北海道	1,424,730	664,350	760,260	376,980	89,000	287,990	430,680	198,470	389,150	330,660	58,490	297,260	306,520	663,640	133,630	663,640	306,520	5,780
青森県	263,950	38,490	222,550	104,310	10,470	93,840	53,220	12,540	18,100	11,890	6,220	45,670	19,220	4,860	191,220	4,860	19,220	50
岩手県	245,460	87,080	158,280	83,990	11,190	72,760	43,230	48,640	27,820	24,300	3,520	83,390	35,620	34,410	86,050	34,410	86,050	510
宮城県	604,020	135,900	469,030	214,300	14,780	199,530	160,870	59,330	74,630	49,630	25,010	118,490	28,590	371,130	28,590	371,130	51,650	1,150
秋田県	169,840	33,860	135,980	68,120	10,530	57,580	36,300	41,590	11,750	2,890	8,860	40,150	5,140	97,720	5,140	97,720	22,600	430
山形県	249,770	82,190	160,470	90,420	25,690	58,200	30,300	39,200	26,670	10,680	15,990	73,150	6,640	148,740	6,640	148,740	17,900	1,150
福島県	484,100	122,190	360,060	203,390	28,570	174,820	128,030	50,730	39,840	29,000	10,840	110,310	37,340	313,040	37,340	313,040	14,000	2,620
茨城県	326,730	50,320	276,400	150,760	7,930	142,830	76,300	22,250	30,040	5,430	24,610	51,000	13,080	227,970	13,080	227,970	30,970	3,090
栃木県	401,000	168,570	232,390	137,290	44,460	92,830	62,600	75,240	51,250	30,710	20,530	69,180	20,530	203,560	20,530	203,560	21,310	5,750
群馬県	272,850	177,430	194,110	139,370	30,740	108,630	113,950	63,310	41,640	39,210	2,430	132,660	34,600	175,070	34,600	175,070	17,790	5,040
埼玉県	242,040	191,110	222,910	117,430	4,280	113,150	79,480	9,110	70,380	2,640	34,940	12,380	8,490	184,970	8,490	184,970	34,670	150
千葉県	893,390	481,560	411,270	215,650	50,960	164,680	175,540	105,880	69,670	302,940	154,210	53,000	329,770	284,690	329,770	284,690	205,420	8,630
東京都	3,272,430	389,880	2,684,900	1,412,440	59,870	853,820	885,050	49,490	835,360	112,130	1,102,130	1,102,130	26,320	1,890,050	26,320	1,890,050	1,071,130	41,480
神奈川県	898,260	312,400	584,900	264,520	51,380	212,920	222,800	95,700	227,100	129,890	85,240	66,210	92,150	479,000	92,150	479,000	156,840	35,790
新潟県	441,480	139,940	281,650	169,020	29,260	139,770	120,160	39,690	80,470	19,940	35,680	129,180	23,680	222,290	23,680	222,290	40,120	1,780
富山県	176,600	45,460	130,330	56,300	13,930	42,360	29,660	23,770	16,610	2,940	13,680	29,220	6,510	115,440	6,510	115,440	20,080	3,860
石川県	345,190	126,140	218,480	98,540	12,780	85,760	150,240	61,570	88,670	45,020	14,230	71,310	19,630	197,900	19,630	197,900	46,660	610
福井県	150,120	61,590	88,890	41,660	10,390	31,210	63,260	31,650	11,050	9,420	1,630	55,290	9,380	72,620	9,380	72,620	9,380	1,780
山梨県	223,650	123,130	100,400	75,640	28,870	46,770	84,670	44,890	39,790	31,050	730	67,240	44,170	100,550	44,170	100,550	5,370	3,480
長野県	609,650	321,720	283,190	218,770	75,520	142,950	176,070	100,850	75,220	67,640	46,480	173,560	110,100	253,610	110,100	253,610	26,820	14,910
岐阜県	259,950	117,530	140,300	96,980	22,040	74,950	67,570	43,700	37,890	3,300	68,630	35,310	138,310	61,440	61,440	61,440	6,320	600
静岡県	102,240	70,140	108,560	63,660	47,780	112,850	112,850	19,490	19,410	19,410	19,410	18,890	6,020	90,420	6,020	90,420	23,720	600
愛知県	172,400	108,560	136,660	47,780	19,900	27,880	56,670	40,260	16,410	4,450	74,610	29,480	52,710	9,840	29,480	52,710	9,840	3,270
岐阜県	180,340	61,900	118,440	42,720	9,660	33,060	31,220	20,510	18,050	9,810	8,150	49,140	7,720	106,050	7,720	106,050	15,820	-
鳥取県	154,850	43,050	111,440	54,740	12,980	61,680	55,440	15,440	46,250	8,810	8,810	55,010	910	83,640	910	83,640	7,990	1,890
岡山県	271,660	56,620	205,500	102,220	5,120	88,280	90,850	23,510	67,340	23,800	13,430	22,960	13,180	197,410	13,180	197,410	31,680	540
広島県	436,140	83,090	353,050	191,900	12,800	178,290	108,000	23,040	84,960	90,660	65,300	28,380	24,820	283,170	24,820	283,170	74,570	1,980
山口県	249,230	58,860	190,320	104,060	17,380	86,680	71,840	20,790	51,050	28,800	10,870	42,190	6,850	185,420	6,850	185,420	14,010	10
徳島県	122,510	21,030	99,870	37,450	5,130	30,710	18,310	3,950	11,100	6,240	4,860	20,340	6,160	77,640	6,160	77,640	11,290	290
香川県	127,970	41,730	129,830	55,270	4,570	50,700	54,420	21,120	33,300	13,570	13,000	22,710	18,440	107,500	18,440	107,500	19,740	1,780
愛媛県	203,540	36,540	165,910	63,280	4,850	58,430	68,000	17,140	50,900	38,680	9,740	28,950	30,100	125,630	30,100	125,630	30,230	5,310
高知県	133,350	35,370	97,980	53,190	8,950	44,250	33,900	7,840	17,970	10,200	7,780	19,650	4,220	88,980	4,220	88,980	16,330	20
福岡県	910,810	110,470	794,920	409,430	33,510	370,510	222,360	29,680	173,660	45,130	128,530	29,630	34,370	677,380	34,370	677,380	140,180	5,800
佐賀県	124,160	33,440	90,720	64,420	10,390	54,040	40,410	13,230	27,180	6,000	1,880	27,790	9,250	78,180	9,250	78,180	8,090	170
長崎県	348,140	127,050	219,040	112,590	16,190	96,400	127,140	81,040	55,150	54,260	880	43,320	67,540	190,930	67,540	190,930	33,370	1,310
熊本県	339,820	104,100	234,420	135,840	30,830	105,000	115,830	33,280	82,550	42,470	18,390	24,070	73,380	197,500	24,070	197,500	29,500	440
大分県	299,410	135,200	164,160	137,420	28,960	108,460	84,240	46,820	37,590	6,550	73,480	53,740	154,290	106,670	53,740	154,290	106,670	6,240
宮崎県	192,800	58,470	134,510	63,420	8,480	54,940	66,180	13,890	50,480	30,300	7,670	25,510	26,820	124,410	26,820	124,410	14,640	-
鹿児島県	379,790	119,440	259,430	132,840	15,390	117,460	112,800	39,090	73,710	45,460	20,740	63,230	244,500	244,500	244,500	244,500	36,680	2,070
沖縄県	840,260	573,190	265,210	214,950	97,040	117,910	177,110	141,700	287,420	284,480	2,950	9,620	333,250	299,840	333,250	299,840	99,470	3,400

1)宿泊目的割合不詳及び宿泊施設タイプ不詳及び両者を含む。

2)長野県は北陸信越連輸局、福井県は中部連輸局に寄与される。

3)従業者数10人未満を含む。

第8表 年、月(12区分及び四半期)、施設所在地(47区分及び連輸局等)、従業者数(3区分)、宿泊目的割合(2区分)別客室稼働率並びに年、月(12区分及び四半期)、施設所在地(47区分及び連輸局等)、宿泊施設タイプ(5区分)別客室稼働率 (%)

施設所在地(47区分及び連輸局等)	客室稼働率 1)、3)	従業者数(3区分)、宿泊目的割合(2区分)										宿泊施設タイプ(5区分)				
		10～29人		30～99人		100人以上		旅館	リゾートホテル	ビジネスホテル	シティホテル	会社・団体の 宿泊所 ³⁾				
		1)	観光目的の 宿泊者が 50%以上	1)	観光目的の 宿泊者が 50%以上	1)	観光目的の 宿泊者が 50%未満									
平成25年1～12月 計	55.2	63.3	46.0	69.6	66.0	72.8	71.7	67.2	79.2	33.4	52.3	69.5	75.7	30.4		
北海道	56.3	62.7	51.1	68.4	63.5	71.7	68.2	65.7	69.1	44.0	43.4	66.9	69.3	38.0		
青森県	47.8	57.1	37.7	60.9	57.6	61.1	50.3	49.1	53.6	33.6	41.0	66.5	67.4	14.7		
岩手県	50.4	63.2	37.0	70.5	65.7	71.8	36.7	36.7	49.0	45.1	36.0	66.8	67.4	66.6		
宮城県	64.4	71.1	44.7	74.0	68.3	63.0	63.0	59.3	72.2	46.5	44.4	78.7	69.1	23.4		
秋田県	45.6	51.5	33.5	57.7	57.0	67.3	48.8	48.8	69.6	30.8	43.2	60.4	62.2	22.5		
山形県	44.6	52.0	37.8	65.7	62.4	69.1	58.4	52.8	62.5	30.4	36.6	68.0	61.9	29.5		
福島県	47.4	61.6	33.4	73.7	61.7	77.7	48.2	48.2	68.0	31.1	35.2	79.2	72.3	19.9		
茨城県	46.9	61.0	29.0	63.9	60.8	66.8	64.2	66.8	66.8	23.8	52.3	60.7	64.0	14.5		
栃木県	47.6	57.0	43.9	68.2	57.1	68.7	57.7	57.7	65.8	36.5	43.4	65.4	57.2	28.7		
群馬県	46.1	59.8	43.7	68.0	58.1	62.4	67.7	69.2	61.0	42.5	43.6	61.0	63.9	37.3		
埼玉県	61.3	72.4	33.3	75.4	69.8	76.8	72.3	76.4	72.0	23.8	33.0	75.5	73.4	18.9		
千葉県	65.2	67.3	59.2	70.2	69.9	68.3	82.4	82.3	82.6	29.5	80.6	71.4	78.1	20.2		
東京都	81.1	78.9	74.0	79.4	83.6	84.0	85.5	81.6	88.1	34.8	69.4	82.7	85.0	62.6		
神奈川県	62.5	68.1	53.2	76.3	76.2	79.9	79.4	75.4	84.9	40.7	62.8	77.8	79.6	33.9		
新潟県	38.3	57.5	35.7	66.3	54.9	63.0	53.8	41.7	67.5	23.4	30.1	62.9	62.1	53.0		
富山県	50.3	52.0	32.8	62.5	55.5	59.6	66.1	50.2	71.3	30.4	46.9	62.6	70.6	35.8		
石川県	56.6	45.9	43.8	68.9	63.0	67.2	67.2	65.0	78.3	43.4	49.5	65.0	70.8	45.6		
福井県	33.7	48.0	29.5	57.8	61.8	68.0	53.8	50.6	75.6	21.1	40.6	55.2	46.4	21.9		
山梨県	39.8	56.1	45.8	67.0	60.0	66.3	64.0	64.0	55.0	30.4	53.8	64.6	71.6	15.9		
長野県	32.8	47.1	34.3	64.7	57.5	72.5	52.8	47.3	77.1	22.5	38.0	64.1	72.2	23.6		
岐阜県	44.1	40.1	40.4	67.6	57.2	62.6	58.8	58.2	65.2	33.6	52.0	59.1	58.3	24.8		
静岡県	48.2	41.0	44.5	64.5	57.8	60.2	58.3	55.2	64.2	39.2	51.2	61.6	63.2	27.8		
愛知県	62.1	66.8	35.9	70.6	67.6	73.7	74.6	66.5	76.8	30.0	42.6	67.7	77.4	39.6		
三重県	46.6	58.2	42.9	64.2	63.7	66.7	54.4	53.2	64.4	31.0	50.5	67.6	68.3	22.4		
滋賀県	45.6	55.4	51.5	56.9	54.1	66.7	64.2	62.6	80.9	37.5	54.5	56.8	70.1	17.4		
京都府	68.3	64.7	66.9	70.5	72.3	76.7	82.5	82.5	82.5	41.7	56.9	80.7	82.9	55.6		
大阪府	76.2	72.3	77.3	76.8	78.1	78.9	83.1	77.7	86.1	40.1	79.5	78.6	82.5	31.9		
兵庫県	52.1	60.5	37.1	68.2	65.9	69.0	65.2	61.8	71.4	35.3	51.4	68.2	73.3	30.3		
奈良県	44.6	40.2	50.1	71.5	53.0	61.9	70.5	70.5	88.9	55.4	55.4	68.6	74.9	33.9		
和歌山県	38.5	49.1	35.5	71.6	53.9	54.0	52.5	51.3	66.6	35.1	42.8	54.9	64.7	27.5		
鳥取県	51.9	36.7	39.1	70.2	60.4	65.6	67.6	70.4	70.4	39.2	33.9	68.7	69.6	-		
島根県	51.4	55.8	38.8	65.1	75.9	80.0	76.2	76.2	82.5	38.2	29.7	71.2	62.3	57.1		
岡山県	54.5	64.6	28.5	68.9	60.3	65.0	60.0	48.6	71.0	33.5	34.7	68.0	58.8	10.6		
広島県	57.6	64.4	43.8	69.3	64.7	71.8	80.1	71.8	83.7	29.9	52.1	68.1	80.8	21.5		
山口県	53.0	60.2	48.5	63.6	62.5	70.0	60.8	59.6	62.8	33.6	49.8	62.2	56.3	9.8		
徳島県	46.0	62.2	37.4	69.1	48.7	55.6	41.7	41.7	74.6	27.0	42.3	59.1	56.3	23.2		
香川県	47.4	53.8	33.3	68.0	58.9	62.6	63.7	61.4	66.3	31.8	57.1	52.6	62.4	35.0		
愛媛県	48.3	57.5	35.0	61.1	68.0	76.1	64.8	69.3	63.2	41.7	35.8	58.9	64.1	25.1		
高知県	42.8	55.1	38.5	61.0	57.8	64.5	59.4	59.4	63.7	29.1	44.6	54.9	61.6	11.5		
福岡県	62.2	66.1	56.8	72.2	67.6	69.7	70.8	52.9	76.3	20.7	57.9	70.2	75.9	39.4		
佐賀県	50.2	57.2	39.4	63.4	61.1	64.6	46.6	45.1	52.9	40.5	47.5	65.0	48.4	8.6		
長崎県	49.8	62.9	49.3	66.9	65.4	74.6	61.1	60.6	40.3	35.5	57.1	67.5	64.6	30.4		
熊本県	50.1	58.0	47.0	62.9	58.3	62.8	67.6	65.0	69.7	36.3	59.2	62.0	66.9	25.4		
大分県	51.3	46.2	42.5	62.0	62.0	65.7	68.0	66.3	76.6	39.7	61.9	61.7	65.8	31.2		
宮崎県	45.9	55.5	43.6	58.0	61.3	46.8	44.3	44.3	67.3	28.5	39.5	56.0	63.8	-		
鹿児島県	48.6	60.4	40.8	64.9	59.2	65.5	61.9	58.9	70.5	33.8	38.0	62.4	64.9	14.8		
沖縄県	57.0	63.5	56.4	70.8	65.9	70.0	72.4	72.3	79.4	30.2	66.1	68.7	68.2	17.8		
運輸局等(再掲) ²⁾																
北海道運輸局	56.3	62.7	51.1	68.4	63.5	71.7	66.2	65.7	69.1	44.0	43.4	66.9	69.3	38.0		
東北運輸局	51.1	60.8	36.4	68.6	62.9	72.1	53.2	48.1	65.0	35.6	38.0	72.4	64.5	23.1		
関東運輸局	64.9	72.9	52.1	74.6	73.1	78.7	78.7	78.7	85.4	65.0	63.1	75.9	81.8	34.0		
北陸信越運輸局	39.4	27.8	35.1	59.5	58.1	66.1	57.4	51.0	71.8	25.4	37.5	63.8	66.2	27.0		
中部運輸局	49.8	37.8	40.9	66.8	61.7	67.5	56.3	56.3	71.8	32.6	50.4	64.2	71.0	27.3		
近畿運輸局	62.4	66.2	56.0	71.6	70.8	75.5	72.3	72.3	82.6	36.2	55.6	74.6	80.3	35.9		
中国運輸局	54.4	62.1	41.3	67.7	64.3	70.6	63.8	63.8	77.9	35.1	43.2	67.1	69.8	23.8		
四国運輸局	46.3	58.9	36.5	64.2	60.1	66.7	58.9	62.2	61.9	32.5	48.4	56.2	61.9	24.8		
九州運輸局	53.0	62.7	46.7	66.7	62.8	67.7	57.6	57.6	73.6	33.6	51.8	65.2	69.4	27.5		
沖縄総合事務局	57.0	63.5	56.4	70.8	65.9	70.0	72.4	72.3	79.4	30.2	66.1	68.7	68.2	17.8		

1) 宿泊目的割合不詳及び宿泊施設タイプ不詳及び離島(宿所)を含む。
2) 長野県は北陸信越運輸局、福井県は中部運輸局に含まれる。
3) 従業者数10人未満を含む。

第8表 年、月(12区分及び四半期)、施設所在地(47区分及び連輸局等)、従業者数(3区分)、宿泊目的割合(2区分)別客室稼働率並びに年、月(12区分及び四半期)、施設所在地(47区分及び連輸局等)、宿泊施設タイプ(5区分)別客室稼働率(続き)

施設所在地(47区分及び連輸局等)	従業者数(3区分)、宿泊目的割合(2区分)										宿泊施設タイプ(5区分)					会社・団体の宿泊所 ³⁾
	10～29人			30～99人			100人以上				旅館	リゾートホテル	ビジネスホテル	シティホテル		
	1)	観光目的の宿泊者が50%以上		1)	観光目的の宿泊者が50%以上		1)	観光目的の宿泊者が50%未満		観光目的の宿泊者が50%未満						
		観光目的の宿泊者が50%未満	観光目的の宿泊者が50%未満		観光目的の宿泊者が50%未満	観光目的の宿泊者が50%未満										
平成25年1～3月 計	51.2	39.6	60.8	41.0	65.3	60.9	50.5	66.6	67.1	62.5	74.8	30.5	47.7	65.4	70.4	26.2
北海道	48.5	45.4	51.8	42.0	58.2	56.9	49.9	64.5	61.8	60.9	66.1	36.6	42.2	58.1	58.6	30.6
青森県	36.3	24.4	40.7	22.0	45.8	42.9	31.9	48.8	36.1	37.0	33.3	26.0	18.1	34.1	32.5	18.3
岩手県	45.0	34.0	55.8	33.5	64.0	56.1	47.9	65.7	33.5	39.4	41.1	40.3	33.8	59.7	61.7	55.8
宮城県	61.7	44.1	68.6	39.2	72.1	63.8	50.4	73.9	52.8	50.3	60.9	46.4	40.5	75.7	57.1	25.3
秋田県	35.6	22.5	44.2	24.1	49.4	41.8	28.5	55.9	47.0	45.8	62.4	22.1	25.9	51.5	53.1	9.3
山形県	38.7	25.7	53.1	37.1	56.3	52.9	42.3	58.7	49.9	47.0	51.9	28.5	27.9	60.3	51.9	35.4
福島県	43.6	25.5	63.7	32.8	71.0	58.6	39.8	76.9	50.9	47.5	69.5	28.3	31.5	76.3	71.3	22.0
茨城県	45.2	31.1	48.0	22.4	60.8	60.0	47.5	66.4	63.6	55.7	65.5	23.6	66.2	57.7	62.3	16.0
栃木県	40.4	29.1	55.7	32.9	63.2	50.6	36.2	67.7	53.7	50.5	61.4	30.9	31.0	58.7	54.7	21.5
群馬県	42.9	30.7	60.8	35.6	68.8	53.6	37.2	59.7	63.6	63.5	37.2	37.2	63.0	63.0	57.0	32.9
埼玉県	61.2	20.7	71.4	33.6	75.3	70.6	32.2	78.9	69.4	74.7	69.0	26.8	25.4	75.4	73.5	8.3
千葉県	62.5	59.1	66.8	57.0	70.5	68.2	69.1	67.1	77.0	76.3	78.4	32.1	76.1	71.3	72.3	15.6
東京都	77.7	68.9	80.4	65.0	77.5	80.3	68.4	81.2	80.5	78.0	82.0	27.5	63.5	79.7	80.3	58.7
神奈川県	59.8	50.9	66.0	49.8	75.1	70.2	49.9	74.5	75.6	69.5	83.1	39.6	56.6	74.4	75.3	30.9
新潟県	36.5	26.2	50.4	22.6	56.6	47.9	35.6	58.1	51.2	47.1	57.5	23.5	37.8	57.3	54.0	50.7
富山県	41.4	25.4	52.5	22.6	53.7	46.1	39.5	54.3	41.4	59.1	59.1	24.2	28.5	57.9	59.6	19.3
石川県	50.8	41.8	58.3	39.8	55.8	59.5	52.1	66.9	58.7	55.8	71.9	40.9	37.1	57.3	61.6	43.1
福井県	28.2	19.4	35.3	27.9	51.0	52.1	49.4	53.8	42.8	39.6	62.9	16.5	40.7	46.6	38.4	17.7
山梨県	30.8	22.9	49.9	33.3	60.2	49.6	41.3	60.2	50.9	51.1	44.6	22.1	37.6	57.6	66.5	11.0
長野県	30.8	25.4	49.5	33.3	54.9	46.2	40.3	59.4	49.9	46.1	70.4	24.1	36.8	53.1	67.1	14.6
岐阜県	38.1	34.6	42.5	36.0	63.7	51.6	48.4	59.2	49.0	48.9	57.5	27.6	42.9	52.6	53.3	22.8
静岡県	47.9	42.4	55.5	47.4	62.1	58.6	59.9	56.4	57.0	55.7	60.3	41.3	51.6	59.8	59.8	29.7
愛知県	58.3	31.5	66.6	32.6	66.5	60.8	45.8	67.1	69.0	57.9	72.0	28.5	33.7	65.0	70.9	29.3
三重県	42.6	29.7	55.5	35.7	59.4	56.1	53.7	58.9	48.6	47.9	56.2	27.1	43.0	67.5	63.1	15.9
滋賀県	36.8	26.3	51.9	36.2	50.7	45.9	29.0	60.4	55.4	53.9	66.3	31.0	45.6	48.3	62.8	9.1
京都府	61.3	56.2	71.4	57.4	66.1	65.8	65.2	67.1	71.4	71.4	-	32.3	44.6	75.7	72.9	52.3
大阪府	72.7	65.4	74.7	70.6	71.6	65.3	65.3	71.5	79.1	72.7	82.9	34.7	72.6	72.6	80.1	22.6
兵庫県	49.5	41.7	57.9	36.6	63.6	63.6	61.1	65.6	60.3	55.6	68.8	37.0	45.7	65.0	69.7	25.0
奈良県	37.1	30.9	58.9	42.0	65.7	42.7	41.1	59.6	57.7	57.7	61.0	18.8	38.7	61.0	63.9	40.0
和歌山県	36.8	33.5	50.5	32.9	70.7	52.7	50.8	58.4	51.5	50.2	66.4	32.0	38.9	60.6	64.2	32.0
鳥取県	42.9	30.7	53.4	38.6	58.0	51.3	48.7	54.4	45.9	40.5	58.6	34.3	29.3	57.0	59.3	-
島根県	39.2	24.3	50.2	26.7	54.0	42.2	40.9	70.8	54.4	54.4	-	22.9	22.8	60.5	42.8	56.3
岡山県	48.1	30.0	58.7	23.3	67.9	53.4	47.0	57.6	54.3	38.4	70.9	32.3	29.2	62.6	54.3	6.5
広島県	50.9	34.3	57.9	33.1	63.6	58.6	43.4	66.0	73.0	60.3	78.3	25.5	39.0	60.6	75.8	13.0
山口県	52.5	38.4	59.2	43.8	60.5	59.1	44.1	68.0	54.8	53.6	57.6	30.4	41.0	64.5	49.3	4.4
徳島県	40.7	23.2	48.2	25.2	66.4	42.8	29.3	52.5	53.9	43.1	74.6	22.5	43.8	52.1	56.0	8.6
香川県	45.9	30.8	55.0	27.8	63.8	53.7	45.5	60.2	59.1	56.6	62.1	27.2	48.8	54.4	58.5	31.7
愛媛県	44.6	28.8	51.8	30.3	59.3	66.9	49.7	74.6	62.1	66.2	60.8	40.0	33.5	55.0	60.3	24.9
高知県	40.7	25.1	50.4	25.5	58.8	56.0	39.4	64.6	53.5	49.7	58.6	20.1	39.5	54.1	58.1	1.1
福岡県	60.8	45.4	64.4	53.2	68.0	67.0	53.8	69.6	69.0	61.9	72.7	21.0	51.6	68.2	72.0	33.5
佐賀県	49.5	35.7	56.7	35.3	61.2	59.4	46.9	61.8	46.7	45.1	53.9	41.4	43.3	62.1	48.1	4.6
長崎県	46.8	38.5	54.7	43.6	63.9	61.6	46.9	74.1	59.0	59.5	37.5	29.2	54.0	67.1	61.7	19.3
熊本県	42.9	32.3	50.9	40.9	58.9	49.8	39.7	48.6	65.5	67.4	64.0	31.3	49.4	54.8	62.8	12.2
大分県	49.6	45.9	53.7	56.8	62.7	57.8	54.3	62.5	69.1	67.9	78.2	31.9	59.2	65.4	29.1	-
宮崎県	49.7	45.1	52.0	49.2	60.4	63.4	48.3	67.8	57.2	55.2	71.9	31.0	48.9	58.3	64.2	40.6
鹿児島県	47.0	42.4	49.8	33.3	60.9	57.7	48.5	64.8	61.8	59.9	67.9	31.0	36.6	60.4	62.3	40.6
沖縄県	55.2	55.5	54.1	56.0	71.9	63.5	61.3	73.2	71.9	71.8	81.7	35.4	60.8	68.3	71.4	14.9

連輸局等(再掲)²⁾
 北海道運輸局 48.5 45.4 51.8 42.0 58.2 56.9 49.9 64.5 61.8 60.9 66.1 36.6 42.2 58.1 58.6 30.6
 東北運輸局 45.4 29.4 56.7 32.1 63.1 41.8 48.8 45.8 47.3 44.9 55.0 31.7 32.4 66.5 54.7 23.4
 関東運輸局 61.3 47.0 70.3 45.3 72.7 69.0 53.5 76.0 76.5 72.8 80.2 30.7 55.9 73.1 77.2 30.1
 北陸信越運輸局 36.3 27.3 46.1 32.0 55.5 50.1 42.1 46.0 60.7 48.2 63.0 25.6 36.8 56.0 59.9 17.2
 中部運輸局 46.6 35.2 56.3 39.4 62.9 57.5 54.2 61.0 58.0 52.3 67.3 47.5 49.4 61.1 65.3 25.0
 近畿運輸局 57.8 47.2 68.1 60.5 66.8 66.8 59.0 72.6 69.7 64.7 79.3 32.7 49.4 70.3 75.5 30.9
 中国運輸局 48.0 31.9 56.9 33.6 62.6 57.0 45.2 64.1 63.0 51.4 73.7 28.8 33.9 61.5 62.7 15.8
 四国運輸局 43.2 27.5 51.6 29.4 43.1 51.2 43.1 43.1 58.4 54.4 54.4 27.7 43.6 54.0 58.7 20.5
 九州運輸局 55.0 40.9 56.5 43.1 63.7 59.4 48.4 65.2 64.0 60.3 70.5 31.7 49.7 66.2 66.2 26.8
 沖縄総合事務局 51.2 55.5 54.1 56.0 63.9 63.5 71.9 61.3 73.2 71.8 81.7 35.4 60.8 68.3 71.4 14.9

1) 宿泊目的割合不詳及び宿泊施設タイプ不詳及び滞在型宿泊所を含む。
 2) 長野県は北陸信越運輸局、福井県は中部運輸局に含まれる。
 3) 従業者数10人未満を含む。

第8表 年、月(12区分及び四半期)、施設所在地(47区分及び連輸局等)、従業員数(3区分)、宿泊目的割合(2区分)別客室稼働率
並びに年、月(12区分及び四半期)、施設所在地(47区分及び連輸局等)、宿泊施設タイプ(5区分)別客室稼働率(続き)

施設所在地(47区分 及び連輸局等)	従業員数(3区分)、宿泊目的割合(2区分)										宿泊施設タイプ(5区分)					会社・団体の 宿泊所 3)
	客室稼働率 1)、3)		10～29人		30～99人		100人以上		旅館	リゾート ホテル	ビジネス ホテル	シティ ホテル				
	観光目的の 宿泊者が 50%以上 ³⁾	観光目的の 宿泊者が 50%未満	観光目的の 宿泊者が 50%以上	観光目的の 宿泊者が 50%未満	観光目的の 宿泊者が 50%以上	観光目的の 宿泊者が 50%未満	観光目的の 宿泊者が 50%以上	観光目的の 宿泊者が 50%未満								
平成25年1月	45.6	35.2	54.1	57.8	54.0	60.8	59.5	54.6	68.0	28.0	42.2	57.9	62.3	22.9		
北海道	44.5	42.4	46.8	51.4	52.3	44.7	45.9	58.1	61.1	34.7	43.2	52.0	51.7	29.6		
青森県	34.3	24.1	38.0	24.4	41.0	45.9	46.0	31.8	31.4	25.5	18.4	50.3	31.3	12.0		
岩手県	41.2	33.4	49.1	57.0	53.1	48.3	58.8	38.5	34.7	37.0	35.8	52.2	55.6	58.3		
宮城県	54.4	41.2	59.6	64.0	57.2	48.5	64.0	47.1	45.5	43.6	35.8	65.6	49.0	22.8		
秋田県	33.0	22.4	39.9	23.8	39.3	26.7	52.6	54.1	58.1	21.7	28.6	45.8	47.7	8.9		
山形県	34.5	24.5	45.6	47.9	45.9	39.4	49.5	43.6	42.1	27.1	27.1	51.6	41.9	32.2		
福島県	40.8	24.9	58.4	65.4	55.4	38.6	71.6	47.7	61.9	26.8	31.6	70.4	66.4	19.5		
茨城県	39.4	26.4	42.1	54.0	51.3	41.1	56.5	57.5	51.8	20.7	16.6	49.8	56.5	16.6		
栃木県	37.5	26.1	52.8	59.9	46.1	32.3	62.5	47.0	60.7	29.6	25.8	53.2	53.2	19.0		
群馬県	38.7	34.5	46.7	59.6	47.6	46.7	49.4	54.4	57.4	34.4	34.3	55.1	47.8	32.1		
埼玉県	56.6	18.3	66.3	69.9	64.8	27.1	72.9	65.1	70.0	64.7	19.3	69.9	69.5	9.1		
千葉県	55.7	51.8	60.7	62.2	61.8	62.1	69.5	67.5	73.3	26.9	68.2	63.7	66.3	12.2		
東京都	69.8	60.7	72.6	69.8	72.4	61.3	73.2	71.7	73.9	22.6	50.3	72.0	71.6	50.3		
神奈川県	53.2	44.2	59.5	66.4	62.4	54.1	67.4	66.3	58.8	34.5	47.7	66.4	66.5	29.6		
新潟県	33.3	26.1	42.9	43.0	41.6	32.2	49.4	49.1	50.1	23.1	38.7	48.0	47.2	51.9		
富山県	36.8	22.9	46.4	47.5	40.2	34.9	46.7	48.4	36.1	21.5	26.6	51.2	52.4	16.7		
石川県	43.3	35.0	50.1	47.5	50.2	44.1	56.3	47.4	44.8	34.5	31.0	48.9	50.1	39.7		
福井県	24.2	17.1	30.0	25.9	45.4	43.8	46.4	42.5	40.1	14.3	38.3	39.6	34.8	13.9		
山梨県	26.5	19.1	44.5	38.7	43.0	35.9	52.2	43.9	43.3	19.1	30.2	51.4	58.4	9.5		
長野県	30.7	26.8	44.6	41.5	42.9	38.8	52.1	50.8	46.8	25.2	38.5	48.0	62.6	15.1		
岐阜県	33.9	31.0	37.4	47.7	46.0	43.2	52.6	40.9	41.4	24.3	39.0	46.3	46.5	21.3		
静岡県	42.8	37.2	50.2	52.0	50.8	51.0	50.6	49.9	48.3	36.7	44.2	57.0	53.7	25.1		
愛知県	52.3	28.5	59.7	58.7	54.6	41.5	60.0	63.4	53.2	27.9	31.5	57.3	64.1	30.1		
三重県	37.9	26.4	49.4	49.4	53.1	49.9	48.7	43.9	42.6	23.8	38.2	60.6	57.5	12.4		
滋賀県	31.0	23.3	42.1	39.3	38.5	24.7	50.2	48.3	60.1	27.3	39.9	39.4	55.0	7.4		
京都府	51.5	47.3	59.7	57.6	55.1	54.6	61.1	60.1	-	27.2	35.9	64.2	61.1	38.9		
大阪府	64.4	56.7	66.6	62.0	64.7	56.6	66.7	71.6	62.2	31.9	56.3	64.6	72.6	20.2		
兵庫県	44.7	44.7	51.2	50.5	57.2	56.6	57.7	54.5	63.4	35.9	41.2	57.0	63.5	23.0		
奈良県	29.4	23.0	51.9	25.4	33.8	32.1	51.3	41.7	41.7	16.0	29.9	49.5	46.7	34.7		
和歌山県	31.2	27.5	45.5	47.6	45.8	45.2	47.7	39.9	38.3	26.3	32.5	54.5	53.9	27.2		
鳥取県	37.5	27.9	45.9	47.1	43.4	41.3	46.0	36.6	49.9	31.4	22.1	50.0	46.3	-		
島根県	34.3	20.7	44.3	44.3	44.2	46.4	62.2	42.1	42.1	19.6	21.2	52.9	37.1	55.0		
岡山県	43.0	27.4	52.1	56.7	61.8	46.8	50.1	46.3	62.9	27.1	27.2	56.8	47.2	6.8		
広島県	44.3	28.6	51.0	50.4	50.0	37.2	56.2	63.6	69.6	23.7	32.5	53.2	66.9	11.7		
山口県	45.9	32.9	52.1	49.4	52.9	38.2	61.5	48.7	48.0	26.0	34.9	57.0	42.7	2.1		
徳島県	35.9	17.8	43.6	21.6	36.3	23.5	45.5	48.8	32.1	20.4	33.3	46.3	50.7	3.4		
香川県	38.5	24.3	47.0	21.7	46.2	39.3	51.8	48.2	44.7	22.9	37.5	46.4	50.1	17.2		
愛媛県	39.0	24.1	45.8	23.1	53.6	59.0	41.0	55.9	56.6	32.8	30.0	49.4	54.5	16.0		
高知県	32.8	19.4	41.1	25.2	49.8	44.0	53.4	41.7	37.8	14.6	27.1	44.2	44.2	0.0		
福岡県	54.7	41.1	58.0	59.2	60.4	48.3	62.9	63.3	57.1	19.7	45.3	61.2	65.5	30.0		
佐賀県	46.2	32.8	53.2	33.2	53.8	50.8	55.1	43.0	40.5	41.6	37.8	56.5	45.4	7.9		
長崎県	38.5	30.2	46.2	37.0	53.1	36.5	67.2	44.9	32.6	24.7	41.1	57.3	48.8	14.1		
熊本県	37.8	28.1	45.1	52.1	39.7	33.2	43.8	59.2	63.9	26.5	43.6	49.1	54.1	8.6		
大分県	43.8	40.8	47.1	38.3	55.1	49.7	53.5	61.1	59.7	34.9	52.2	52.9	56.8	26.7		
宮崎県	41.0	34.4	44.3	50.2	53.6	35.6	58.4	41.1	64.5	25.3	36.1	49.4	52.3	-		
鹿児島県	40.9	34.6	44.7	26.5	50.1	57.4	57.4	50.3	47.9	26.4	27.6	53.3	53.4	36.9		
沖縄県	45.8	45.7	45.8	60.2	54.0	52.0	63.2	58.9	71.7	31.1	50.0	56.8	58.8	24.0		
運輸局等(再掲) ²⁾																
北海道運輸局	44.5	42.4	46.8	51.4	52.3	45.9	59.3	58.1	61.1	34.7	43.2	52.0	51.7	29.6		
東北運輸局	41.3	28.4	50.6	31.6	50.4	40.5	58.6	43.4	42.0	30.1	32.0	59.1	48.4	21.2		
関東運輸局	55.0	41.5	63.6	60.1	61.9	47.5	68.2	68.2	72.9	27.6	48.8	65.9	69.0	27.1		
北陸信越運輸局	33.8	27.3	45.6	34.2	47.9	38.3	51.9	49.4	46.5	25.2	37.7	48.7	52.0	17.1		
中部運輸局	41.6	31.2	50.3	36.0	50.8	47.4	54.2	51.8	45.9	27.6	41.5	54.4	58.9	21.8		
近畿運輸局	50.3	40.6	59.7	41.5	57.6	51.1	62.4	61.1	73.6	29.1	41.4	60.7	66.7	24.6		
中国運輸局	42.1	27.8	50.1	29.8	49.5	39.0	55.7	54.3	65.2	25.3	29.1	54.4	50.3	14.6		
四国運輸局	36.7	21.8	44.6	23.3	48.7	34.8	57.1	49.5	55.0	22.9	33.6	46.6	50.6	12.5		
九州運輸局	44.7	34.7	50.2	38.0	52.1	52.0	63.2	58.1	63.7	27.9	55.8	57.9	57.9	24.0		
沖縄総合事務局	45.8	45.7	45.8	44.7	54.0	52.0	63.2	58.9	71.7	31.1	50.0	56.8	58.8	9.9		

1) 宿泊目的割合不詳及び宿泊施設タイプ不詳及び滞在場所を含む。

2) 長野県は北陸信越運輸局、福井県は中部運輸局に含まれる。

3) 従業員数10人未満を含む。

第8表 年、月(12区分及び四半期)、施設所在地(47区分及び連輸局等)、従業者数(3区分)、宿泊目的割合(2区分)別客室稼働率並びに年、月(12区分及び四半期)、施設所在地(47区分及び連輸局等)、宿泊施設タイプ(5区分)別客室稼働率(続き)

施設所在地(47区分及び連輸局等)	従業者数(3区分)、宿泊目的割合(2区分)										宿泊施設タイプ(5区分)					会社・団体の宿泊所 ³⁾
	客室稼働率 ^{1), 3)}		10~29人		30~99人		100人以上		旅館	リゾートホテル	ビジネスホテル	シティホテル				
	観光目的の宿泊者が50%以上 ³⁾	観光目的の宿泊者が50%未満	1)	観光目的の宿泊者が50%以上	観光目的の宿泊者が50%未満	1)	観光目的の宿泊者が50%以上	観光目的の宿泊者が50%未満								
平成25年2月	53.2	40.5	61.2	41.9	68.2	63.3	51.3	72.2	69.2	64.5	77.3	31.1	48.4	68.6	73.4	26.4
北海道	55.1	51.6	60.7	48.9	66.5	65.3	57.7	73.8	68.9	67.5	74.8	41.2	45.4	66.1	69.0	33.7
青森県	38.4	26.6	47.2	22.9	33.2	44.0	32.7	50.1	41.5	43.5	34.5	29.0	19.5	56.4	32.6	23.0
岩手県	47.2	36.3	57.1	34.9	65.1	57.2	48.2	67.7	43.6	44.0	44.4	42.0	36.7	61.4	61.9	51.3
宮城県	63.5	44.2	71.3	39.4	74.8	62.9	48.1	74.1	58.4	52.1	65.3	45.4	43.5	78.8	58.8	25.7
秋田県	37.1	23.1	23.1	23.1	46.3	42.6	28.2	57.7	58.4	43.8	61.1	23.4	26.9	53.4	55.3	8.4
山形県	42.2	28.4	52.0	41.9	61.4	56.4	44.2	63.1	52.0	47.7	57.8	32.0	32.2	64.6	58.2	38.0
福島県	44.9	25.8	60.7	32.9	73.4	59.3	39.5	78.7	52.0	47.8	75.1	29.0	31.9	79.1	74.1	20.6
茨城県	46.4	29.1	50.0	18.9	62.2	62.2	44.5	71.2	65.0	53.8	67.6	21.4	64.3	61.0	63.8	15.1
栃木県	38.7	26.5	49.0	31.4	62.7	49.4	33.4	68.5	46.9	46.9	61.6	29.0	27.0	58.9	52.7	18.1
群馬県	43.5	37.1	56.0	34.9	68.1	53.8	50.5	60.7	64.5	64.4	64.4	36.2	39.4	65.0	54.3	33.8
埼玉県	62.2	20.7	72.6	20.7	76.2	72.6	31.8	81.4	70.9	70.9	67.0	26.9	25.7	77.2	72.1	7.9
千葉県	63.3	59.9	67.8	57.4	71.9	68.8	69.3	68.0	77.4	77.1	78.0	33.1	76.1	73.0	72.5	18.5
東京都	81.8	72.4	80.7	68.0	81.9	84.8	69.9	85.8	83.8	81.4	85.3	27.5	66.1	84.5	83.8	63.1
神奈川県	61.1	49.6	69.2	48.3	78.8	72.1	62.5	77.9	77.1	69.6	86.2	38.8	54.8	77.8	76.8	27.0
新潟県	38.9	28.5	52.3	36.3	59.7	50.7	37.3	61.8	55.7	52.5	60.5	25.1	43.4	60.3	56.3	50.0
富山県	45.1	28.6	45.9	24.5	57.9	52.0	50.9	59.6	59.8	47.5	63.9	26.6	33.9	62.5	68.5	19.5
石川県	54.2	44.2	57.3	42.7	62.5	63.7	54.6	62.5	63.7	59.9	80.4	42.6	36.7	61.5	68.9	44.2
福井県	28.8	20.6	35.5	28.2	52.4	53.1	50.2	54.8	44.0	40.7	64.6	17.5	39.9	46.7	38.2	18.7
山梨県	30.3	21.6	46.1	31.7	60.8	49.1	38.2	63.0	50.9	51.0	47.6	21.1	36.2	58.7	65.4	9.5
長野県	32.8	27.3	43.9	34.7	60.8	49.1	38.2	63.0	50.9	51.0	47.6	21.1	36.2	58.7	65.4	9.5
岐阜県	40.1	36.8	44.3	36.8	64.7	54.2	50.9	61.8	53.1	48.6	72.3	25.9	39.2	55.1	68.5	15.8
静岡県	46.8	40.5	57.9	46.3	62.6	57.6	56.4	66.7	56.3	54.6	60.7	39.9	48.5	59.9	60.1	28.2
愛知県	58.8	30.7	63.8	32.7	67.5	62.6	46.6	69.7	69.2	55.3	73.1	26.3	31.0	66.5	72.7	27.4
三重県	41.7	26.9	56.4	33.1	59.2	54.2	49.7	59.5	41.6	40.3	55.3	26.4	35.0	68.3	63.9	16.7
滋賀県	36.0	25.3	46.2	39.5	48.5	45.7	27.9	60.8	52.6	50.6	67.0	29.2	44.0	47.9	61.7	10.2
京都府	60.9	54.8	72.8	55.6	65.6	64.2	63.6	65.8	69.6	69.6	69.6	31.0	41.8	76.0	71.7	57.2
大阪府	74.9	66.3	77.3	73.0	82.0	78.3	67.6	81.0	80.8	73.1	85.4	32.8	76.1	82.0	82.0	19.8
兵庫県	51.1	43.3	59.4	33.0	65.7	65.7	60.4	69.7	58.6	53.1	68.6	39.6	43.1	67.0	70.5	25.2
奈良県	35.1	28.7	39.5	33.0	64.6	38.2	36.4	57.4	55.3	55.3	68.6	16.6	36.0	59.1	61.0	23.8
和歌山県	36.1	32.0	46.3	30.9	70.9	53.5	49.6	65.3	48.4	48.4	66.7	30.8	37.7	62.2	67.9	29.3
鳥取県	44.8	32.8	53.7	44.8	59.4	53.5	50.8	56.8	47.0	41.1	60.9	37.2	27.4	58.8	62.3	-
島根県	38.8	23.3	50.2	43.8	54.8	52.5	38.8	73.6	52.2	52.2	62.4	21.4	23.7	60.7	42.6	56.9
岡山県	48.4	27.7	60.4	63.7	69.9	53.1	44.1	58.8	52.6	36.7	69.2	28.7	34.1	65.0	53.9	7.3
広島県	51.4	33.8	58.9	32.9	64.3	58.9	39.8	68.2	72.2	56.1	79.0	25.5	29.4	61.7	76.2	12.3
山口県	54.2	37.2	62.3	42.1	63.6	61.2	43.5	71.7	54.7	52.3	62.3	29.4	39.5	67.6	50.5	7.9
徳島県	40.5	20.3	49.1	22.5	66.3	41.5	25.5	52.9	49.7	37.5	73.4	20.9	38.1	52.9	57.2	4.7
香川県	45.8	27.2	56.9	24.8	67.1	51.8	40.6	60.7	58.8	54.4	64.1	24.3	45.6	56.5	59.3	38.6
愛媛県	46.3	27.8	54.7	27.1	60.5	69.1	49.0	78.1	62.4	62.8	62.3	41.7	34.0	56.7	61.8	28.0
高知県	41.4	23.0	52.7	27.5	60.9	58.1	39.2	67.9	54.9	49.3	62.4	18.7	39.2	56.5	61.5	1.8
福岡県	63.4	45.9	67.6	53.8	71.4	70.1	54.6	73.3	71.8	63.1	76.3	20.0	52.5	71.6	75.4	37.2
佐賀県	49.9	34.1	58.0	32.6	60.8	60.0	51.0	63.8	47.4	46.5	51.8	41.3	41.7	63.0	48.9	2.9
長崎県	50.6	41.4	59.2	45.0	71.1	65.3	51.2	77.2	62.9	63.4	42.8	31.6	56.4	72.4	69.8	15.4
熊本県	44.1	30.5	48.1	35.8	62.5	46.8	37.1	52.9	63.6	64.8	66.2	30.2	46.3	65.2	65.2	5.1
大分県	51.7	45.1	58.6	41.4	68.4	59.9	53.8	66.7	68.8	66.7	83.8	38.6	57.2	65.8	71.4	30.1
宮崎県	59.6	57.2	60.8	56.2	70.7	70.3	61.9	79.8	71.5	69.7	85.1	37.2	62.7	68.5	76.4	-
鹿児島県	48.9	42.3	52.9	32.8	65.0	60.3	47.7	69.9	63.9	61.5	71.8	29.7	37.4	64.7	66.4	48.1
沖縄県	60.7	60.3	61.1	61.5	82.2	71.0	68.1	84.1	77.6	77.5	93.3	37.5	65.4	77.8	79.2	14.2
連輸局等(再掲) ²⁾																
北海道運輸局	55.1	51.6	60.7	48.9	66.5	65.3	57.7	73.8	68.9	67.5	74.8	41.2	45.4	66.1	69.0	33.7
東北運輸局	47.3	30.6	57.8	34.0	65.6	55.6	41.4	67.2	50.0	47.4	57.9	33.1	34.4	69.2	62.7	22.7
関東運輸局	63.1	47.2	73.3	44.8	75.9	71.2	52.6	79.7	74.3	74.3	82.5	29.8	55.1	76.6	79.6	29.8
北陸信越運輸局	38.7	29.4	48.6	34.6	58.7	54.3	44.3	65.4	56.6	52.4	66.8	37.4	39.8	59.2	64.5	18.2
中部運輸局	46.5	34.1	56.9	38.6	63.7	57.8	53.3	62.4	57.0	50.5	68.0	20.0	44.4	62.1	66.3	24.6
近畿運輸局	58.6	46.8	70.0	47.6	67.9	68.3	58.3	75.7	69.2	63.1	81.1	32.5	48.4	71.9	76.2	32.3
中国運輸局	48.8	31.3	58.5	33.6	64.3	57.9	43.7	66.5	62.3	49.3	74.4	28.1	31.0	63.3	60.2	15.4
四国運輸局	43.8	25.1	53.7	25.9	63.3	57.6	40.4	63.3	58.2	52.0	63.7	26.7	41.1	55.9	63.2	22.0
九州運輸局	54.0	42.1	60.5	43.3	68.2	63.1	49.4	70.1	67.7	64.0	74.4	31.7	52.0	67.6	70.9	27.7
沖縄総合事務局	60.7	60.3	61.1	61.5	82.2	71.0	68.1	84.1	77.6	77.5	93.3	37.5	65.4	77.8	79.2	14.2

1) 宿泊目的割合不詳及び宿泊施設タイプ不詳及び離島宿所を含む。
2) 長野県は北陸信越運輸局、福井県は中部運輸局に含まれる。
3) 従業者数10人未満を含む。

第8表 年、月(12区分及び四半期)、施設所在地(47区分及び連輸局等)、従業員数(3区分)、宿泊目的割合(2区分)別客室稼働率並びに年、月(12区分及び四半期)、施設所在地(47区分及び連輸局等)、宿泊施設タイプ(5区分)別客室稼働率(続き)

施設所在地(47区分及び連輸局等)	従業員数(3区分)、宿泊目的割合(2区分)										宿泊施設タイプ(5区分)					会社・団体の宿泊所 ³⁾
	客室稼働率 ^{1), 3)}		10~29人		30~99人		100人以上		旅館	リゾートホテル	ビジネスホテル	シティホテル				
	観光目的の宿泊者が50%以上 ³⁾	観光目的の宿泊者が50%未満 ³⁾	1)	観光目的の宿泊者が50%以上	観光目的の宿泊者が50%未満	1)	観光目的の宿泊者が50%以上	観光目的の宿泊者が50%未満								
平成25年3月	55.0	43.0	63.1	44.3	70.0	65.6	55.6	73.0	79.3	32.6	52.6	70.0	56.9	75.8	29.3	
北海道	46.4	42.7	51.2	38.4	57.5	53.8	47.0	61.4	58.3	34.4	38.4	56.9	56.2	56.2	28.7	
青森県	36.5	22.7	46.2	18.9	35.1	43.7	31.3	50.5	35.4	23.9	16.6	56.0	33.6	33.6	20.3	
岩手県	46.9	32.5	62.7	33.9	69.9	58.2	47.2	71.0	36.2	42.1	30.0	65.6	67.6	67.6	57.3	
宮城県	36.9	47.0	47.9	75.4	74.3	71.2	54.5	83.8	57.2	50.1	42.5	83.2	63.8	63.8	27.4	
秋田県	36.9	22.0	45.7	21.3	54.0	43.7	30.6	57.5	48.0	21.3	22.2	55.5	56.5	56.5	10.5	
山形県	39.8	24.4	47.8	34.4	60.0	56.7	43.6	63.9	52.8	26.9	24.8	65.1	65.1	65.1	36.2	
福島県	45.3	25.8	61.1	32.6	74.2	61.3	41.4	80.7	49.6	29.3	31.0	79.7	73.7	73.7	25.9	
茨城県	49.8	37.8	61.0	29.9	63.9	66.7	56.5	71.8	61.3	28.5	72.4	62.5	66.9	66.9	16.3	
栃木県	44.9	34.5	59.2	36.3	67.0	56.0	42.5	62.0	61.7	39.7	39.7	62.0	58.0	58.0	27.0	
群馬県	46.5	39.7	60.4	38.4	72.9	59.6	54.9	69.2	71.7	40.8	38.0	68.9	68.8	68.8	33.0	
埼玉県	64.8	23.0	76.1	36.3	79.8	74.5	37.5	82.8	75.5	27.0	31.2	79.3	78.9	78.9	7.9	
千葉県	68.4	65.7	72.0	74.1	65.3	74.2	75.9	71.8	84.2	36.2	84.2	77.3	78.1	78.1	16.4	
東京都	81.9	74.1	80.0	69.0	81.1	84.2	74.2	84.9	86.3	32.3	74.5	83.0	86.0	86.0	63.1	
神奈川県	65.1	58.6	69.8	73.1	80.5	76.4	72.6	78.7	83.7	45.4	67.2	79.2	83.6	83.6	35.7	
新潟県	37.5	24.2	54.3	33.8	63.6	51.7	37.4	63.6	49.3	40.8	22.5	64.1	58.6	58.6	50.1	
富山県	42.7	24.9	55.0	22.8	56.7	46.7	38.2	57.0	56.5	24.7	25.4	60.6	58.9	58.9	21.6	
石川県	55.4	46.6	62.8	39.5	60.0	65.0	57.9	72.3	63.0	45.8	43.8	61.9	66.6	66.6	45.5	
福井県	31.6	20.7	40.4	20.7	56.7	58.0	54.2	60.3	38.2	17.8	43.8	53.4	42.2	42.2	20.6	
山梨県	35.4	27.7	54.9	43.6	66.5	56.5	49.5	65.6	52.1	25.9	46.3	62.7	75.6	75.6	13.9	
長野県	29.1	22.4	32.3	41.4	52.3	47.5	40.7	63.0	58.3	21.9	33.0	56.5	70.3	70.3	13.2	
岐阜県	40.6	36.3	45.8	38.4	69.5	54.8	51.2	63.3	53.1	29.9	43.0	56.9	61.7	61.7	22.3	
静岡県	54.2	49.3	60.9	52.5	68.2	67.2	70.3	62.1	64.8	47.1	61.8	62.2	65.7	65.7	35.5	
愛知県	63.8	35.3	72.7	69.0	73.3	65.5	50.4	71.8	74.3	31.0	38.4	71.4	76.2	76.2	30.1	
三重県	48.0	35.3	58.6	41.6	66.0	64.0	65.9	65.9	60.1	55.8	54.9	73.7	68.1	68.1	18.7	
滋賀県	43.4	30.2	55.3	36.3	61.9	53.5	34.2	70.1	65.1	36.3	52.7	57.5	71.6	71.6	9.8	
京都府	71.5	66.3	81.8	67.7	75.1	77.9	77.5	79.1	84.4	39.1	55.8	86.9	86.9	86.9	61.5	
大阪府	78.9	73.3	77.2	69.3	78.5	82.4	72.0	85.1	85.1	38.5	85.7	80.8	85.9	85.9	27.5	
兵庫県	53.0	43.3	63.1	40.2	70.2	66.0	66.0	69.7	62.4	23.5	49.6	71.1	75.3	75.3	26.9	
奈良県	46.6	40.8	67.2	48.8	73.1	55.6	54.2	69.8	75.8	35.9	49.9	74.3	83.6	83.6	59.8	
和歌山県	43.1	40.8	52.2	38.7	73.7	58.9	57.5	62.9	64.7	38.8	46.4	65.1	71.3	71.3	39.2	
鳥取県	46.6	31.6	59.5	31.7	67.5	57.2	54.2	60.7	54.1	34.5	38.3	62.3	69.5	69.5	-	
島根県	44.4	28.8	56.0	32.4	58.1	68.9	49.2	76.8	68.6	27.5	23.7	67.8	48.8	48.8	57.0	
岡山県	52.9	34.6	63.7	27.7	72.1	60.4	54.8	64.1	64.0	40.7	33.0	66.1	61.9	61.9	5.5	
広島県	57.0	40.5	64.0	38.6	70.6	66.9	52.7	73.9	83.0	27.5	48.6	62.7	84.2	84.2	15.1	
山口県	57.6	44.9	63.6	50.8	65.3	63.4	58.5	71.0	60.5	35.7	35.7	69.3	64.9	64.9	3.6	
徳島県	45.7	31.3	63.0	31.2	71.1	50.6	38.6	59.1	59.1	25.9	59.4	57.1	60.2	60.2	17.4	
香川県	53.3	40.4	61.3	36.7	70.4	62.8	56.2	68.1	70.2	33.9	62.9	60.3	66.1	66.1	40.1	
愛媛県	48.7	34.5	55.1	40.2	63.9	72.8	59.1	78.9	76.0	45.8	36.4	58.9	64.7	64.7	31.0	
高知県	47.9	32.8	60.5	42.6	65.9	66.2	53.3	72.8	64.1	26.8	52.1	61.8	69.0	69.0	1.6	
福岡県	64.4	49.3	68.0	70.5	58.2	70.7	58.8	73.2	65.6	23.1	49.6	72.0	75.5	75.5	33.7	
佐賀県	52.5	40.0	59.1	39.8	66.7	64.4	59.1	66.6	49.7	41.2	50.3	66.8	50.0	50.0	2.9	
長崎県	51.8	44.1	59.1	49.0	68.4	66.7	53.3	78.2	70.3	37.7	64.9	72.2	67.4	67.4	27.9	
熊本県	47.0	38.0	57.8	46.6	62.6	49.2	48.5	49.6	71.7	37.1	57.9	57.0	69.3	69.3	22.1	
大分県	53.5	51.6	59.8	46.2	65.2	64.1	46.2	66.3	77.2	43.7	68.0	62.5	68.6	68.6	30.7	
宮崎県	49.4	45.0	51.7	59.3	61.2	61.4	42.9	66.4	56.1	31.1	58.0	65.0	58.0	58.0	-	
鹿児島県	51.2	50.2	59.7	40.5	63.8	63.0	57.1	67.5	70.4	37.9	44.9	63.6	67.5	67.5	37.5	
沖縄県	59.5	60.9	68.3	62.4	74.4	66.1	64.5	73.3	79.7	37.9	67.5	71.2	77.0	77.0	20.4	
運輸局等(再掲) ²⁾																
北海道運輸局	46.4	42.7	50.4	38.4	57.5	53.8	47.0	61.4	58.3	34.4	38.4	56.9	56.2	56.2	28.7	
東北運輸局	47.6	29.2	60.7	30.9	67.4	58.3	43.3	70.5	45.5	32.2	31.0	71.3	59.4	59.4	26.4	
関東運輸局	65.9	52.5	74.5	71.6	77.2	74.0	60.4	80.3	80.9	34.6	63.8	77.3	83.2	83.2	33.5	
北陸信越運輸局	36.5	25.5	56.1	47.8	60.3	53.1	43.8	65.3	52.1	24.4	33.1	60.6	63.7	63.7	16.5	
中部運輸局	51.8	40.2	61.7	63.0	69.3	64.1	61.8	66.4	60.5	34.6	66.0	67.0	70.7	70.7	28.6	
近畿運輸局	64.6	54.2	74.7	67.9	74.1	74.6	67.4	79.9	78.6	36.4	58.4	78.4	83.7	83.7	35.8	
中国運輸局	53.2	36.6	62.4	61.4	68.4	63.6	52.7	70.2	62.2	32.8	41.2	66.9	70.5	70.5	17.2	
四国運輸局	49.2	35.3	62.1	38.6	67.4	65.2	53.8	72.0	67.6	33.5	55.8	59.7	65.2	65.2	27.1	
九州運輸局	54.6	46.1	59.3	48.1	67.3	63.4	55.2	67.7	69.6	35.4	57.0	66.1	70.2	70.2	28.8	
沖縄総合事務局	59.5	60.9	68.3	62.4	74.4	66.1	64.5	73.3	79.7	37.9	67.5	71.2	77.0	77.0	20.4	

1) 宿泊目的割合不詳及び宿泊施設タイプ不詳及び離島宿舎を含む。
2) 長野県は北陸信越運輸局、福井県は中部運輸局に含まれる。
3) 従業員数10人未満を含む。

第8表 年、月(12区分及び四半期)、施設所在地(47区分及び連輸局等)、従業員数(3区分)、宿泊目的割合(2区分)別客室稼働率並びに年、月(12区分及び四半期)、施設所在地(47区分及び連輸局等)、宿泊施設タイプ(5区分)別客室稼働率(続き)

施設所在地(47区分及び連輸局等)	従業員数(3区分)、宿泊目的割合(2区分)										宿泊施設タイプ(5区分)					会社・団体の宿泊所
	客室稼働率 1)、3)	10~29人			30~99人			100人以上			旅館	リゾートホテル	ビジネスホテル	シティホテル		
		1)	観光目的の宿泊者が50%以上	観光目的の宿泊者が50%未満	1)	観光目的の宿泊者が50%以上	観光目的の宿泊者が50%未満	1)	観光目的の宿泊者が50%以上	観光目的の宿泊者が50%未満						
平成25年4~6月計	52.7	60.9	42.9	67.3	63.5	54.2	70.5	69.6	64.7	78.0	30.9	47.8	66.7	75.1	29.1	
北海道	49.8	46.0	54.0	62.1	58.3	49.5	68.1	60.6	59.1	67.8	35.5	35.1	60.5	67.5	34.9	
青森県	47.9	36.2	51.8	57.5	58.4	50.7	62.0	53.4	52.4	55.9	34.4	44.3	65.5	53.6	11.6	
岩手県	50.1	37.0	51.6	62.1	66.9	61.3	71.1	66.9	34.6	50.9	44.8	31.8	67.4	66.1	70.1	
宮城県	63.8	47.9	70.4	76.5	65.5	54.0	76.6	66.9	62.7	76.2	46.1	43.8	79.3	71.9	22.4	
秋田県	45.3	34.3	51.1	57.4	60.4	51.2	67.8	63.7	46.3	71.9	48.4	48.4	62.3	30.2	30.2	
山形県	44.0	28.8	60.9	62.8	61.0	50.0	67.2	55.8	50.5	60.2	30.3	32.2	65.6	61.0	26.0	
福島県	46.1	28.2	66.4	73.8	60.1	47.8	72.4	44.7	39.6	62.7	31.5	33.5	77.4	68.6	13.7	
茨城県	44.8	27.0	48.8	62.3	58.1	42.0	66.4	65.3	53.7	68.1	20.6	62.8	59.3	64.2	9.0	
栃木県	47.0	35.8	61.8	67.3	56.2	44.4	68.5	59.7	56.1	68.9	33.9	41.0	65.7	59.6	24.5	
群馬県	41.8	34.4	54.6	65.6	52.1	51.1	53.8	66.4	66.1	72.3	38.8	39.4	53.2	61.3	35.9	
埼玉県	58.5	20.4	68.0	71.9	67.1	32.9	74.2	71.6	74.7	71.2	19.7	32.0	71.2	73.4	18.1	
千葉県	63.0	61.4	65.0	67.9	68.9	68.3	69.8	79.1	79.8	77.4	22.1	77.1	69.2	77.7	20.7	
東京都	81.7	75.5	83.3	79.6	84.0	81.4	84.2	85.5	81.2	88.4	41.2	69.0	82.5	85.4	65.0	
神奈川県	59.3	53.0	63.8	70.6	73.8	66.4	73.8	77.2	72.9	82.7	58.4	58.4	74.4	76.9	32.3	
新潟県	34.1	19.5	52.3	66.8	52.1	42.4	60.3	41.1	25.0	65.6	19.5	18.2	59.8	60.4	46.4	
富山県	46.1	34.0	53.3	61.5	53.3	52.0	55.1	71.2	53.3	77.1	28.0	51.1	64.3	74.6	44.1	
石川県	55.5	44.6	66.9	67.5	61.0	50.1	72.9	68.1	65.2	79.8	41.2	44.2	54.8	74.6	47.7	
福井県	30.6	19.2	41.6	55.4	59.0	45.7	69.3	41.4	36.1	75.4	16.9	25.4	52.4	45.0	23.1	
山梨県	39.5	33.4	56.7	64.2	59.6	54.9	68.4	62.4	62.9	40.3	30.6	51.4	66.1	68.5	15.6	
長野県	28.4	19.4	58.4	62.9	54.2	42.9	72.8	52.0	46.9	85.5	18.7	26.9	63.7	76.3	19.3	
岐阜県	42.4	37.5	47.5	63.1	54.3	51.4	60.2	59.7	58.8	70.5	33.2	51.5	58.5	56.9	33.5	
静岡県	43.4	35.3	53.9	61.7	52.0	49.8	55.4	52.9	47.5	62.1	32.2	44.7	57.5	60.8	24.6	
愛知県	61.6	39.5	67.5	69.2	69.2	55.3	71.8	74.1	66.9	76.2	29.0	47.6	65.7	77.9	34.5	
三重県	35.4	30.5	40.0	58.9	56.8	54.8	59.3	53.4	52.8	57.4	25.9	45.0	45.7	63.3	20.3	
滋賀県	47.3	37.5	59.0	64.2	59.2	44.0	67.3	64.6	63.1	78.6	36.1	59.5	58.0	72.7	17.2	
京都府	70.1	67.5	75.4	70.3	71.3	73.9	72.7	85.5	85.5	-	46.1	46.1	80.8	86.5	55.7	
大阪府	71.1	73.6	73.3	73.9	77.0	75.4	77.4	82.1	82.4	84.3	34.0	74.7	75.7	82.7	33.5	
兵庫県	48.2	37.1	59.3	66.7	62.1	53.5	67.4	64.6	60.2	67.9	31.6	50.9	64.6	70.9	37.6	
奈良県	47.8	43.2	70.0	72.1	59.4	59.3	60.1	80.2	80.2	82.2	27.8	67.4	70.9	82.8	39.3	
和歌山県	35.2	33.8	42.3	66.8	47.3	49.5	36.2	53.0	52.2	62.3	33.9	39.4	47.5	60.3	20.4	
鳥取県	47.5	29.3	61.1	69.2	50.5	46.0	56.9	60.7	58.7	61.3	31.1	8.4	64.7	63.7	-	
島根県	51.8	35.6	62.4	78.4	78.4	68.9	81.3	82.4	82.4	-	39.1	22.7	70.1	63.4	54.2	
岡山県	56.8	33.5	67.3	69.9	58.0	49.7	63.1	56.9	45.7	66.6	36.5	36.5	71.4	57.7	13.6	
広島県	56.1	41.8	62.6	67.3	62.3	49.7	67.8	80.5	70.7	84.9	26.7	52.9	66.0	81.9	28.9	
山口県	49.9	39.2	54.3	60.2	57.2	46.6	62.7	63.2	64.3	64.3	31.9	45.8	57.2	57.1	25.7	
徳島県	48.5	32.7	56.1	70.3	41.6	41.2	41.9	58.0	49.7	73.8	28.1	51.1	64.9	37.7	26.3	
香川県	44.1	31.0	51.4	64.1	56.4	50.3	60.7	64.9	66.3	63.5	31.8	52.2	50.4	59.0	27.8	
愛媛県	47.2	33.9	53.0	58.6	67.0	49.7	72.7	64.4	70.9	62.0	39.4	35.1	58.2	62.7	21.7	
高知県	38.4	27.8	46.8	55.1	52.2	39.3	59.4	63.2	64.6	60.8	27.1	44.1	49.6	57.9	8.2	
福岡県	59.0	45.3	62.5	67.5	65.3	58.2	66.8	68.9	58.7	73.9	20.9	20.9	66.2	74.4	39.8	
佐賀県	48.8	35.2	55.8	68.1	58.1	48.9	62.3	40.7	39.2	47.4	39.0	44.6	63.9	42.6	14.9	
長崎県	46.3	39.8	52.0	62.8	62.8	52.3	70.7	54.2	54.7	36.1	35.5	49.6	62.7	61.4	37.1	
熊本県	49.2	40.2	57.0	60.7	56.0	55.2	56.5	67.0	60.5	67.0	39.3	58.8	58.3	65.8	36.1	
大分県	47.9	42.9	52.6	60.2	60.0	58.1	62.3	64.2	62.3	71.7	35.8	59.8	58.3	62.7	24.6	
宮崎県	39.7	32.3	43.7	59.2	48.6	37.5	53.2	35.0	32.7	50.9	22.5	26.9	51.3	56.1	-	
鹿児島県	45.4	40.4	48.3	63.4	56.5	50.1	61.1	59.0	56.2	67.2	35.0	33.1	59.6	62.9	6.9	
沖縄県	53.3	55.1	50.3	66.7	61.8	62.0	63.9	66.0	65.9	72.8	33.4	61.3	67.0	60.6	17.1	
運輸局等(再掲) ²⁾																
北海道運輸局	49.8	46.0	54.0	62.1	58.3	49.5	68.1	60.6	59.1	67.8	35.5	35.1	60.5	67.5	34.9	
東北運輸局	50.4	33.5	61.8	67.6	62.3	52.3	68.0	52.6	47.3	66.3	35.9	36.7	71.2	65.0	21.2	
関東運輸局	63.6	50.6	71.7	71.6	68.0	58.1	78.0	80.3	76.6	84.3	32.2	60.2	74.2	81.7	33.2	
北陸信越運輸局	35.4	23.0	57.2	65.0	55.3	49.4	66.8	53.3	45.5	73.0	21.7	26.9	61.4	70.4	25.1	
中部運輸局	45.3	33.6	54.7	64.0	57.8	51.5	64.3	59.9	52.7	70.3	28.5	45.1	58.0	69.8	24.3	
近畿運輸局	61.0	53.0	68.8	69.5	70.2	64.9	74.0	76.5	74.3	80.5	35.4	56.1	72.8	81.3	39.3	
中国運輸局	53.3	36.6	61.8	66.0	61.3	50.3	67.3	71.5	64.3	76.4	32.6	43.7	65.5	68.9	29.2	
四国運輸局	44.3	30.9	51.8	61.2	56.6	46.1	62.3	63.5	63.7	63.2	31.5	48.5	55.1	57.1	22.0	
九州運輸局	49.9	40.4	55.1	63.4	59.3	53.0	63.9	59.1	52.2	70.8	33.0	47.4	66.6	61.4	19.8	
沖縄総合事務局	53.3	55.1	50.3	66.7	61.8	62.0	63.9	66.0	65.9	72.8	33.4	61.3	67.0	60.6	17.1	

1) 宿泊目的割合不詳及び宿泊施設タイプ不詳及び離島宿所を含む。
2) 長野県は北陸信越運輸局、福井県は中部運輸局に含まれる。
3) 従業員数10人未満を含む。

第8表 年、月(12区分及び四半期)、施設所在地(47区分及び連輸局等)、従業員数(3区分)、宿泊目的割合(2区分)別客室稼働率
並びに年、月(12区分及び四半期)、施設所在地(47区分及び連輸局等)、宿泊施設タイプ(5区分)別客室稼働率(続き)

施設所在地(47区分 及び連輸局等)	従業員数(3区分)、宿泊目的割合(2区分)											宿泊施設タイプ(5区分)					会社・団体の 宿泊所
	10~29人			30~99人			1)		100人以上		旅館	リゾート ホテル	ビジネス ホテル	シティ ホテル			
	客室稼働率 1)、3)	観光目的の 宿泊者が 50%以上 3)	観光目的の 宿泊者が 50%未満	1)	観光目的の 宿泊者が 50%以上	観光目的の 宿泊者が 50%未満	1)	観光目的の 宿泊者が 50%以上	観光目的の 宿泊者が 50%未満								
平成25年4月	52.4	39.7	61.0	41.1	68.1	63.2	52.5	71.0	69.6	64.2	78.7	29.0	46.9	67.3	75.4	29.1	
北海道	38.7	32.7	45.8	31.5	52.8	46.5	35.6	58.7	46.0	44.2	54.8	24.3	20.3	51.3	54.1	27.7	
青森県	41.8	47.0	49.1	29.6	52.9	49.1	52.9	57.7	39.7	37.3	46.5	28.1	22.8	59.8	44.5	10.5	
岩手県	46.9	34.2	58.3	31.6	66.3	62.6	55.6	67.7	37.2	36.5	45.1	40.2	33.2	63.8	61.8	67.7	
宮城県	64.2	45.8	71.9	37.0	75.6	66.0	50.7	80.6	65.6	62.1	73.6	44.4	41.3	81.0	72.2	21.0	
秋田県	39.0	26.5	45.6	30.1	51.4	51.0	38.1	61.4	55.5	39.4	69.1	25.1	42.1	52.6	58.6	7.8	
山形県	38.4	21.5	44.8	27.0	60.4	55.6	43.3	62.4	50.8	45.2	55.4	22.9	23.9	61.8	56.6	23.3	
福島県	45.3	24.1	66.9	28.0	75.3	57.5	45.8	69.2	43.9	39.9	67.0	30.3	31.2	77.5	71.7	16.9	
茨城県	46.1	25.1	59.8	17.6	64.7	58.6	39.4	68.7	53.6	53.6	70.1	19.4	61.4	62.2	66.3	8.9	
栃木県	44.3	32.3	49.9	31.9	65.4	53.9	41.5	66.2	60.2	57.0	68.5	29.2	38.9	58.9	58.2	22.1	
群馬県	41.2	32.2	56.5	35.4	67.5	49.9	47.0	54.8	67.4	67.0	74.9	37.2	34.9	55.5	60.9	27.6	
埼玉県	61.1	21.1	70.9	71.8	74.8	70.6	34.5	73.3	73.3	75.2	73.1	20.1	34.1	74.4	75.4	31.1	
千葉県	63.4	60.7	66.6	55.6	70.1	72.6	70.0	76.2	78.0	78.2	77.5	22.7	74.3	71.1	79.6	11.1	
東京都	84.6	77.9	83.7	82.5	83.8	86.7	84.3	86.9	87.4	83.9	89.9	40.6	71.8	85.9	87.4	70.8	
神奈川県	61.0	53.9	66.1	67.7	73.9	76.1	68.0	81.6	78.6	74.6	83.8	42.7	59.6	77.0	78.6	33.3	
新潟県	32.9	17.3	52.3	27.4	66.3	49.1	37.4	58.9	42.2	26.2	66.4	17.4	19.3	59.1	61.2	42.4	
富山県	53.8	31.1	51.4	47.0	58.5	51.3	48.6	54.7	67.5	47.3	74.1	25.4	43.0	52.5	73.5	38.4	
石川県	45.5	43.6	67.8	62.1	60.8	60.8	49.4	73.2	68.5	64.6	84.4	39.8	43.0	65.3	77.1	45.8	
福井県	29.1	18.3	39.6	16.5	52.9	58.4	43.9	69.6	48.2	43.3	79.4	15.9	23.8	49.9	45.4	16.6	
山梨県	40.0	34.0	56.7	45.3	62.0	62.1	57.4	70.7	63.4	63.6	53.1	31.8	53.1	64.8	73.6	17.1	
長野県	26.3	16.9	57.7	39.5	63.0	52.2	42.3	72.4	40.3	33.0	89.2	16.0	24.1	63.1	75.8	17.0	
岐阜県	42.1	38.3	46.1	36.0	63.5	55.2	52.7	60.3	62.7	61.2	81.1	30.9	53.8	58.2	65.7	20.8	
静岡県	45.2	36.2	56.8	38.3	64.7	54.9	52.7	58.4	54.5	47.9	65.9	34.5	46.4	60.2	65.0	25.6	
愛知県	62.2	40.3	68.2	32.0	69.7	67.6	56.8	72.1	76.3	69.4	78.2	28.8	50.9	66.2	80.0	34.1	
三重県	35.0	29.8	52.4	36.5	58.3	56.7	54.5	59.7	55.6	55.3	58.0	25.8	46.8	45.1	63.4	19.3	
滋賀県	51.0	40.2	63.8	63.4	59.1	64.0	49.1	72.0	68.8	67.4	81.8	39.6	63.7	63.3	78.4	19.4	
京都府	73.6	71.2	78.5	71.7	75.0	78.5	76.6	83.7	89.2	89.2	88.0	47.5	84.5	85.4	90.7	51.6	
大阪府	77.9	74.9	78.8	72.9	80.1	82.4	78.1	85.5	86.7	88.0	88.9	39.0	60.3	81.7	86.8	28.5	
兵庫県	49.7	36.9	62.4	60.3	71.1	63.6	54.2	69.3	67.9	65.7	72.1	30.4	53.9	67.7	73.8	39.8	
奈良県	46.2	46.2	76.7	57.1	72.2	64.6	64.5	65.7	84.6	64.6	84.6	30.2	73.7	78.6	86.9	44.8	
和歌山県	36.5	35.3	42.9	34.8	69.9	46.0	48.4	33.9	58.5	58.1	63.3	35.2	42.4	48.6	61.0	22.2	
鳥取県	45.4	26.0	59.9	32.6	69.1	46.6	41.7	53.6	54.0	47.6	56.0	27.7	8.3	63.5	63.9	-	
島根県	47.8	30.9	58.7	50.6	68.4	46.6	61.1	76.9	69.2	69.2	89.2	34.8	17.7	65.8	52.8	59.6	
岡山県	58.6	34.1	69.7	67.0	71.9	63.2	53.2	65.3	58.0	67.4	67.4	37.9	37.9	63.9	60.1	11.7	
広島県	57.3	42.9	63.8	48.9	68.8	63.2	52.0	68.2	81.8	71.8	86.2	26.7	53.4	67.5	83.8	26.1	
山口県	48.4	38.0	52.6	43.6	58.6	57.0	45.9	62.8	62.0	61.2	63.0	30.8	41.5	55.6	55.4	34.9	
徳島県	52.7	35.5	61.1	66.9	74.5	44.2	46.8	42.2	59.5	52.2	73.5	31.2	55.0	70.6	37.5	40.3	
香川県	47.8	34.7	62.6	30.5	67.8	61.7	56.7	65.2	70.2	75.4	64.9	36.2	54.7	54.5	61.3	24.9	
愛媛県	47.6	34.5	53.4	40.3	59.9	67.5	51.5	72.8	65.6	73.0	62.9	41.3	33.9	59.5	63.4	19.0	
高知県	39.5	28.7	48.0	41.2	57.1	55.1	42.4	64.6	67.2	60.2	60.2	28.3	46.0	51.4	57.8	8.3	
福岡県	58.1	45.0	61.4	56.0	66.1	63.7	57.0	65.2	68.0	59.2	72.3	20.0	63.8	65.2	72.9	43.3	
佐賀県	35.4	57.7	55.7	42.4	60.4	60.8	50.1	65.8	39.4	38.8	42.3	38.6	46.4	66.5	43.5	18.1	
長崎県	45.4	37.0	52.5	47.5	61.4	61.5	48.0	71.8	52.8	53.3	32.1	33.3	48.3	63.0	57.7	46.3	
熊本県	48.3	39.5	56.0	54.3	59.9	54.4	53.5	55.1	66.4	68.6	64.6	37.9	61.5	57.2	63.8	29.7	
大分県	47.8	44.9	50.5	38.3	57.9	61.3	61.3	61.2	66.2	66.2	68.0	37.7	62.4	56.0	60.4	27.2	
宮崎県	39.0	31.8	43.0	40.6	58.3	46.4	38.3	52.5	36.2	33.0	58.0	22.4	26.7	50.0	54.3	-	
鹿児島県	44.4	40.8	46.4	41.0	60.2	57.0	51.8	59.6	57.8	56.0	63.2	31.7	36.9	57.1	60.7	7.8	
沖縄県	55.5	57.7	51.0	58.8	68.1	63.1	63.2	65.6	71.5	71.5	73.5	37.1	65.6	68.1	63.9	7.8	
運輸局等(再掲) ²⁾																	
北海道運輸局	38.7	32.7	45.8	31.5	52.8	46.5	35.6	58.7	46.0	44.2	54.8	24.3	20.3	51.3	54.1	27.7	
東北運輸局	47.6	29.1	60.0	29.4	66.4	66.4	46.3	66.9	50.3	45.3	63.4	31.8	33.5	69.3	62.0	18.4	
関東運輸局	65.0	50.4	74.1	70.4	78.4	73.4	58.0	80.6	81.4	77.6	85.5	41.8	58.8	76.8	83.6	36.0	
北陸信越運輸局	33.8	20.6	56.8	25.3	64.6	53.5	43.7	64.6	49.1	39.2	73.7	19.3	25.0	60.8	71.2	22.3	
中部運輸局	45.8	34.0	55.4	34.7	64.9	59.1	53.0	65.4	62.1	54.5	73.1	28.5	46.9	58.6	72.4	24.4	
近畿運輸局	64.4	55.5	73.0	69.2	74.6	74.2	67.4	78.9	80.7	78.4	84.9	36.2	60.4	77.8	85.3	38.6	
中国運輸局	53.0	35.5	61.8	60.7	66.4	60.8	49.8	66.9	70.9	62.7	76.4	30.7	43.9	65.6	69.7	27.6	
四国運輸局	46.6	32.9	54.3	59.0	63.8	59.5	54.6	64.3	66.0	62.7	64.0	34.2	50.9	58.2	57.9	21.6	
九州運輸局	49.2	49.2	54.2	45.0	61.9	58.6	52.3	63.2	59.0	53.1	68.6	32.9	47.7	60.3	64.7	22.0	
沖縄総合事務局	55.5	57.7	51.0	58.8	68.1	63.1	63.2	65.6	71.5	71.5	73.5	37.1	65.6	68.1	63.9	7.8	

1) 宿泊目的割合不詳及び宿泊施設タイプ不詳及び離島宿舎を含む。

2) 長野県は北陸信越運輸局、福井県は中部運輸局に含まれる。

3) 従業員数10人未満を含む。

第8表 年、月(12区分及び四半期)、施設所在地(47区分及び連輸局等)、従業者数(3区分)、宿泊目的割合(2区分)別客室稼働率並びに年、月(12区分及び四半期)、施設所在地(47区分及び連輸局等)、宿泊施設タイプ(5区分)別客室稼働率(続き)

施設所在地(47区分及び連輸局等)	従業者数(3区分)、宿泊目的割合(2区分)										宿泊施設タイプ(5区分)					会社・団体の宿泊所
	客室稼働率(1、3)		10～29人		30～99人		100人以上		旅館	リゾートホテル	ビジネスホテル	シティホテル				
	観光目的の宿泊者が50%以上(3)	観光目的の宿泊者が50%未満(3)	1)	観光目的の宿泊者が50%以上	観光目的の宿泊者が50%未満	1)	観光目的の宿泊者が50%以上	観光目的の宿泊者が50%未満								
平成25年5月	53.8	61.9	45.3	67.8	64.6	69.9	65.4	77.7	33.4	49.4	67.1	75.1	30.1			
北海道	50.5	56.8	45.2	62.5	59.6	61.9	60.3	69.5	36.3	35.9	60.9	68.8	33.6			
青森県	51.6	57.6	43.1	60.4	65.2	62.2	61.6	64.0	38.2	55.8	69.0	60.7	18.4			
岩手県	51.5	59.9	39.3	62.1	67.9	63.9	36.6	52.8	46.5	33.5	67.8	66.3	62.8			
宮城県	63.8	69.9	42.4	72.7	63.5	66.5	47.9	77.5	46.7	44.6	79.0	72.6	23.3			
秋田県	47.5	38.7	38.1	59.0	63.5	62.9	47.9	70.0	37.0	47.4	58.9	62.2	34.5			
山形県	44.5	30.6	36.2	61.4	59.9	55.7	50.2	60.3	33.0	34.2	64.2	60.6	28.7			
福島県	46.1	27.0	32.3	72.9	60.7	41.9	36.9	59.6	31.8	34.0	77.1	65.2	14.7			
茨城県	45.7	29.2	49.5	62.3	59.6	65.4	52.7	64.8	23.5	67.0	59.3	64.8	10.4			
栃木県	50.3	39.7	64.3	71.3	59.2	61.2	57.2	71.6	36.7	46.3	63.5	59.7	28.1			
群馬県	43.7	58.1	41.2	66.8	53.5	65.8	65.4	74.4	41.3	42.1	53.9	64.2	37.3			
埼玉県	57.3	22.3	66.8	69.8	65.9	70.4	74.9	70.1	21.2	33.8	68.9	71.1	18.9			
千葉県	63.5	61.9	56.1	69.3	67.9	68.1	80.0	76.3	24.0	78.4	70.1	76.0	14.9			
東京都	79.9	75.2	79.6	76.9	81.7	84.3	80.6	86.9	42.8	68.7	80.1	84.4	61.5			
神奈川県	59.4	63.0	52.6	69.9	72.9	77.2	73.4	82.1	43.6	59.8	73.2	76.4	33.4			
新潟県	35.4	21.7	35.0	67.5	53.6	40.0	23.4	65.2	21.6	18.2	60.2	60.1	50.5			
富山県	49.3	39.9	33.8	58.4	58.4	63.5	63.5	82.1	32.3	66.0	55.7	77.2	47.0			
石川県	58.7	47.6	44.8	70.6	63.9	70.8	67.4	84.9	43.9	51.7	68.1	78.4	49.9			
福井県	31.8	20.1	20.5	57.5	59.5	37.6	31.9	73.8	17.2	29.1	54.4	47.2	24.3			
山梨県	41.9	36.2	46.4	66.7	60.8	63.6	63.6	66.9	33.6	53.7	67.1	72.2	15.7			
長野県	31.0	22.6	39.4	63.7	57.1	59.5	55.5	82.5	21.9	30.4	81.7	88.1	21.4			
岐阜県	44.2	40.2	48.3	63.9	56.9	61.9	61.2	71.1	55.2	55.2	58.9	57.9	21.4			
静岡県	44.8	37.2	54.7	62.7	51.6	54.1	49.9	61.4	35.0	46.0	58.7	60.5	25.7			
愛知県	62.2	40.6	68.0	69.9	66.9	73.2	66.9	74.9	48.8	66.3	76.9	34.2	23.3			
三重県	37.0	33.9	39.9	58.8	57.8	55.1	54.9	56.6	28.4	47.4	45.6	62.9	23.3			
滋賀県	49.2	39.6	58.7	66.9	60.4	67.4	65.5	84.1	37.4	61.5	60.3	74.8	17.9			
京都府	71.6	69.0	77.0	72.7	76.0	86.8	86.8	86.8	48.3	57.4	81.7	88.1	62.6			
大阪府	70.4	69.0	70.8	65.7	73.8	74.0	80.2	82.2	31.1	75.0	72.2	80.4	34.5			
兵庫県	48.9	38.7	59.1	66.0	63.3	64.7	66.7	66.7	33.4	52.5	64.9	70.8	36.9			
奈良県	50.8	46.7	60.6	77.5	63.2	83.2	83.2	66.7	31.0	68.4	72.8	87.6	40.8			
和歌山県	37.5	36.2	44.1	69.1	52.0	53.5	52.7	62.2	36.9	40.4	48.9	62.5	21.0			
鳥取県	50.7	33.6	39.4	70.4	54.4	64.3	56.9	66.6	35.9	9.8	67.3	63.9	-			
島根県	54.8	39.2	45.2	64.9	83.1	90.7	90.7	-	42.1	26.0	72.9	73.0	51.4			
岡山県	57.8	35.8	29.9	70.3	59.1	57.7	45.7	68.1	35.5	40.4	71.5	58.5	16.1			
広島県	58.6	45.4	49.8	69.1	65.5	63.3	66.6	85.7	29.3	59.5	68.1	82.4	34.4			
山口県	51.8	42.7	55.5	61.2	59.1	66.6	66.7	64.3	34.5	50.8	58.7	58.7	19.8			
徳島県	50.9	37.8	57.3	72.4	44.0	60.4	52.8	74.9	32.3	53.0	66.0	38.6	24.2			
香川県	45.8	32.9	28.2	65.1	58.3	65.4	64.1	66.7	34.1	54.6	52.0	61.4	35.5			
愛媛県	51.2	39.9	56.3	63.8	71.1	67.0	78.5	62.8	43.9	46.3	62.3	64.4	25.5			
高知県	41.6	31.9	44.5	57.4	55.6	62.2	70.8	63.9	31.2	51.1	52.2	61.7	9.7			
福岡県	62.3	48.9	59.0	70.4	68.2	72.2	63.6	76.4	24.4	69.8	69.3	77.2	40.0			
佐賀県	50.8	41.2	54.6	47.2	60.4	48.9	48.3	51.5	42.5	53.6	64.0	41.9	12.4			
長崎県	51.1	48.0	54.2	66.4	68.9	63.8	64.6	34.7	42.2	59.8	64.9	69.1	40.9			
熊本県	46.0	61.1	50.4	63.9	62.1	66.8	59.9	72.8	44.8	63.4	62.3	71.2	43.7			
大分県	52.2	46.3	41.0	66.4	63.3	66.9	64.0	78.6	39.7	61.7	63.9	68.5	26.8			
宮崎県	42.1	35.1	45.9	60.5	50.5	37.9	34.6	60.4	24.4	28.4	54.2	60.6	6.8			
鹿児島県	49.1	45.5	51.1	66.0	61.6	64.8	62.9	70.2	40.3	37.9	62.9	68.1	-			
沖縄県	50.1	51.2	47.9	62.5	58.7	59.6	59.5	71.8	33.3	55.6	63.0	57.0	12.3			
運輸局等(再掲) ²⁾																
北海道運輸局	50.5	47.1	54.3	62.5	59.6	61.9	60.3	69.5	36.3	35.9	60.9	68.8	33.6			
東北運輸局	51.5	35.5	62.3	67.7	64.2	53.4	48.1	67.1	37.8	38.5	71.6	66.1	21.6			
関東運輸局	63.6	52.2	70.8	72.2	71.0	79.7	76.5	83.1	34.8	62.4	73.1	80.7	32.5			
北陸信越運輸局	37.7	26.0	58.4	66.3	50.6	56.9	49.7	74.8	24.6	30.2	62.6	72.3	27.4			
中部運輸局	46.5	37.1	58.8	64.7	58.8	60.6	54.5	69.3	30.4	46.9	58.7	69.3	25.6			
近畿運輸局	61.1	54.3	67.8	68.5	69.8	76.3	74.9	78.7	37.4	57.0	71.8	80.8	42.2			
中国運輸局	55.6	39.9	63.4	67.4	64.0	68.6	68.6	77.7	35.8	48.8	67.2	70.2	33.2			
四国運輸局	47.2	35.0	54.0	64.1	54.3	65.9	66.8	65.1	35.3	52.7	57.4	59.3	25.1			
九州運輸局	53.6	45.5	58.1	66.5	63.5	63.6	65.5	57.2	37.5	64.6	70.8	64.6	20.9			
沖縄総合事務局	50.1	51.2	49.0	62.5	58.7	59.6	59.5	71.8	33.3	55.6	63.0	57.0	12.3			

1) 宿泊目的割合不詳及び宿泊施設タイプ不詳及び離島宿所を含む。
 2) 長野県は北陸信越運輸局、福井県は中部運輸局に含まれる。
 3) 従業者数10人未満を含む。

第8表 年、月(12区分及び四半期)、施設所在地(47区分及び連輸局等)、従業者数(3区分)、宿泊目的割合(2区分)別客室稼働率並びに年、月(12区分及び四半期)、施設所在地(47区分及び連輸局等)、宿泊施設タイプ(5区分)別客室稼働率(続き)

(%)

施設所在地(47区分及び連輸局等)	従業者数(3区分)、宿泊目的割合(2区分)										宿泊施設タイプ(5区分)				
	客室稼働率 1)、3)	10～29人			30～99人			100人以上			旅館	リゾート ホテル	ビジネス ホテル	シティ ホテル	会社・団体の 宿泊所
		1)	観光目的の 宿泊者が 50%以上		1)	観光目的の 宿泊者が 50%以上		1)	観光目的の 宿泊者が 50%未満						
			観光目的の 宿泊者が 50%未満	観光目的の 宿泊者が 50%未満		観光目的の 宿泊者が 50%未満	観光目的の 宿泊者が 50%未満								
平成25年6月	51.8	61.2	59.8	42.0	66.1	62.8	63.2	69.9	64.4	77.5	30.1	46.9	65.7	74.6	28.0
北海道	60.2	58.1	66.3	56.7	71.1	68.8	61.1	77.5	72.8	78.9	46.0	49.1	69.2	79.6	43.5
青森県	50.1	40.0	55.9	38.3	59.2	60.6	58.1	61.0	58.1	56.9	36.8	36.8	61.4	56.3	5.7
岩手県	51.8	37.2	64.6	35.7	73.4	70.2	65.0	74.0	30.7	54.9	47.5	28.6	70.5	70.2	80.0
宮城県	63.4	49.8	69.0	41.7	72.3	67.2	66.6	77.4	64.7	77.6	47.2	45.5	77.7	70.8	22.9
秋田県	49.3	37.6	54.4	34.1	61.7	66.6	57.8	73.7	68.6	61.7	34.7	55.9	63.5	66.2	48.2
山形県	49.0	34.1	54.7	41.1	66.7	67.6	56.6	73.8	56.1	65.0	34.8	38.4	70.8	65.7	25.7
福島県	47.0	27.6	61.4	33.2	73.2	62.2	49.8	74.4	42.1	61.6	32.5	35.3	77.5	69.1	15.4
茨城県	42.4	26.7	55.7	17.8	60.1	55.9	41.0	63.8	42.1	61.6	18.8	59.7	56.2	62.7	7.9
栃木県	46.2	35.2	60.9	45.7	65.2	55.5	42.9	68.7	54.1	66.4	35.6	37.5	64.0	60.9	23.2
群馬県	40.6	34.0	53.1	35.3	62.3	52.4	53.0	66.1	66.0	66.0	37.9	40.9	50.2	58.8	42.8
埼玉県	57.3	17.8	67.1	24.1	71.0	64.8	27.8	72.5	74.1	71.1	17.7	27.9	70.5	73.6	16.4
千葉県	62.0	61.5	62.7	55.7	64.3	66.4	67.2	65.3	80.6	81.1	19.5	78.4	66.6	77.7	16.3
東京都	80.6	73.4	78.2	78.3	78.2	83.6	79.9	83.9	79.3	88.4	40.1	66.6	81.7	84.4	62.7
神奈川県	57.3	50.5	62.3	48.8	68.0	72.4	63.0	78.7	75.7	82.2	36.2	55.7	73.0	75.6	30.1
新潟県	34.0	19.5	52.1	33.0	66.4	53.7	44.8	61.1	41.3	25.5	19.5	17.2	60.0	60.0	46.2
富山県	45.0	30.7	53.6	25.8	62.3	50.2	46.5	54.9	68.5	68.6	26.1	39.7	54.6	73.1	46.7
石川県	52.2	42.5	58.5	39.9	63.5	58.1	47.0	70.3	64.9	70.1	39.7	37.7	60.8	68.2	47.4
福井県	30.9	19.2	43.0	20.2	55.8	59.2	46.3	69.3	38.6	73.0	17.4	23.0	52.9	42.3	28.4
山梨県	36.6	29.9	55.4	41.6	63.8	55.9	50.6	65.9	60.2	61.5	26.1	47.3	66.2	59.6	14.1
長野県	27.8	18.8	39.7	24.2	61.9	53.1	43.9	55.9	52.0	78.4	18.1	26.1	63.8	74.4	19.4
岐阜県	40.8	34.0	47.9	30.3	61.9	50.6	53.3	59.6	53.9	59.3	30.2	45.4	58.3	47.1	20.9
静岡県	40.2	32.4	50.2	34.2	57.5	47.6	46.1	54.9	49.9	58.9	30.2	41.7	53.6	57.1	22.5
愛知県	60.2	37.5	63.8	30.4	66.4	63.0	54.3	71.4	73.0	64.2	26.7	42.9	64.5	76.8	35.3
三重県	34.2	27.8	40.1	35.5	59.6	55.8	52.1	60.6	48.2	57.6	23.5	40.7	46.5	63.6	18.0
滋賀県	41.5	32.6	45.9	45.2	46.2	53.2	36.5	62.1	57.7	69.8	31.1	53.3	50.3	64.8	14.4
京都府	64.9	62.1	66.3	66.4	66.3	67.3	66.4	69.9	80.5	-	42.4	61.0	75.2	80.8	52.8
大阪府	71.0	69.5	71.4	68.3	71.4	75.0	75.6	74.9	79.5	82.1	32.0	69.0	61.0	36.4	36.4
兵庫県	46.0	35.5	56.5	21.4	62.9	59.5	51.7	64.2	59.0	65.0	31.0	46.1	61.2	68.1	36.2
奈良県	41.1	36.7	48.8	45.0	61.4	50.2	49.4	58.4	72.7	62.1	22.1	60.0	61.2	73.6	32.2
和歌山県	31.6	29.7	39.8	27.8	61.4	43.7	45.8	33.1	46.9	45.6	29.5	35.5	44.9	57.2	17.9
鳥取県	46.2	28.0	59.7	28.4	68.1	50.4	45.7	57.2	63.6	61.1	29.6	7.2	63.1	63.2	-
島根県	52.7	36.7	63.2	40.0	68.6	78.8	45.0	80.9	87.1	87.1	40.2	24.2	71.6	64.0	51.8
岡山県	53.8	30.6	64.3	22.4	67.5	54.3	43.9	60.6	55.1	64.2	29.8	31.0	68.7	54.4	13.0
広島県	52.3	37.1	59.2	44.4	64.0	58.0	42.4	64.9	63.4	82.8	23.9	45.6	62.2	79.3	26.1
山口県	49.6	36.8	54.8	42.6	60.9	55.5	43.0	61.9	61.8	65.7	30.3	45.1	57.3	57.1	22.6
徳島県	41.6	24.7	49.9	26.5	63.9	36.5	32.5	39.6	53.9	72.9	20.8	45.1	58.1	36.9	14.4
香川県	38.6	25.3	46.0	20.9	63.9	49.3	39.9	55.8	59.1	58.7	25.0	47.1	44.9	54.4	22.7
愛媛県	42.6	27.1	49.3	28.0	51.8	62.1	41.8	68.9	60.4	60.2	32.8	32.8	52.8	60.3	20.4
高知県	34.0	22.6	45.7	32.6	50.5	45.9	29.7	54.9	56.6	58.3	21.7	34.8	45.2	54.1	6.7
福岡県	56.7	41.7	64.1	53.2	65.8	63.9	55.2	66.4	53.2	42.8	18.2	56.8	64.1	73.0	36.1
佐賀県	45.4	28.9	50.6	34.4	56.5	52.9	40.2	58.8	33.4	30.1	35.8	33.6	61.1	42.2	14.4
長崎県	42.3	34.1	49.2	42.8	60.4	57.7	44.5	67.8	45.7	45.9	30.6	40.2	60.0	57.2	24.0
熊本県	45.1	35.0	53.8	38.0	58.2	51.2	48.4	53.2	58.5	63.4	34.9	51.3	55.3	62.1	34.8
大分県	43.7	37.2	49.6	32.3	56.0	55.2	51.1	60.5	56.7	68.3	29.8	55.2	55.0	58.9	19.6
宮崎県	37.9	29.9	42.1	32.6	58.7	48.0	38.5	52.3	30.8	33.9	20.7	25.5	49.7	53.5	-
鹿児島県	42.7	34.6	47.3	38.3	63.8	51.4	42.8	57.4	54.1	67.9	27.8	58.5	59.6	59.6	6.2
沖縄県	54.3	56.5	50.7	52.5	69.7	63.8	63.8	66.6	67.0	73.0	29.8	62.8	70.0	61.0	31.2
運輸局等(再掲) ²⁾															
北海道運輸局	60.2	58.1	62.4	56.7	71.1	68.8	61.1	77.5	73.9	78.9	46.0	49.1	69.2	79.6	43.5
東北運輸局	52.2	35.9	63.2	36.9	68.7	65.7	56.4	72.8	54.1	68.4	38.1	38.1	72.7	67.0	23.5
関東運輸局	62.2	49.2	70.4	66.8	71.2	70.6	56.5	77.2	79.9	84.3	59.2	72.8	80.8	80.8	31.3
北陸信越運輸局	34.5	22.1	56.2	27.1	62.3	55.4	48.0	66.2	47.4	70.4	21.1	25.3	60.6	67.6	25.6
中部運輸局	43.4	31.0	53.3	32.0	63.9	55.4	48.0	63.0	57.0	68.5	26.4	45.1	56.6	67.8	22.9
近畿運輸局	57.6	49.2	65.6	52.2	65.4	66.7	60.9	70.7	69.6	78.1	32.4	50.7	68.9	77.9	37.0
中国運輸局	51.4	34.1	60.1	38.2	64.0	58.8	46.5	65.6	61.5	74.9	31.2	38.3	63.8	66.9	26.7
四国運輸局	39.1	24.8	47.1	28.2	55.6	50.6	36.7	58.2	55.9	63.8	25.0	41.7	49.6	53.9	19.2
九州運輸局	46.7	35.4	52.9	40.3	61.6	55.7	46.8	60.7	46.1	68.3	28.3	41.7	59.2	64.0	16.6
沖縄総合事務局	54.3	56.5	50.7	52.5	69.7	63.8	63.8	66.6	67.0	73.0	29.8	62.8	70.0	61.0	31.2

1) 宿泊目的割合不詳及び宿泊施設タイプ不詳及び滞在型宿泊所を含む。

2) 長野県は北陸信越運輸局、福井県は中部運輸局に含まれる。

3) 従業者数10人未満を含む。

第8表 年、月(12区分及び四半期)、施設所在地(47区分及び連輸局等)、従業者数(3区分)、宿泊目的割合(2区分)別客室稼働率
並びに年、月(12区分及び四半期)、施設所在地(47区分及び連輸局等)、宿泊施設タイプ(5区分)別客室稼働率(続き)

施設所在地(47区分 及び連輸局等)	従業者数(3区分)、宿泊目的割合(2区分)										宿泊施設タイプ(5区分)					会社・団体の 宿泊所
	10～29人			30～99人			100人以上				旅館	リゾート ホテル	ビジネス ホテル	シティ ホテル		
	1)	観光目的の 宿泊者が 50%以上	観光目的の 宿泊者が 50%未満	1)	観光目的の 宿泊者が 50%以上	観光目的の 宿泊者が 50%未満	1)	観光目的の 宿泊者が 50%以上	観光目的の 宿泊者が 50%未満							
平成25年 7～9月 計	60.1	50.5	67.8	54.0	72.7	70.8	63.4	76.1	76.2	72.7	82.0	38.5	61.3	72.7	79.1	38.6
北海道	72.4	69.9	79.7	69.9	84.5	77.6	72.9	83.1	80.6	80.6	80.5	59.5	62.5	81.7	85.0	54.0
青森県	56.5	46.0	68.8	53.1	71.6	73.2	69.1	77.6	64.4	62.9	65.4	41.4	61.3	73.8	64.4	13.2
岩手県	55.4	41.4	69.9	41.4	77.6	73.0	67.7	71.7	37.6	36.9	48.1	47.7	40.5	73.9	72.6	75.7
宮城県	66.9	51.5	73.4	50.4	73.8	71.7	59.3	87.1	64.6	60.5	73.9	44.4	47.6	82.9	72.3	23.0
秋田県	53.6	40.2	60.8	41.9	65.0	65.2	59.9	73.0	64.3	52.1	70.1	37.5	56.3	68.1	65.8	22.9
山形県	49.1	33.1	59.4	44.3	74.8	70.8	56.8	79.5	56.8	44.8	65.3	30.3	47.5	76.2	65.0	26.2
福島県	52.0	34.0	64.6	38.8	75.4	67.0	52.3	84.0	51.8	47.1	76.4	34.0	39.9	83.6	80.6	22.6
茨城県	47.6	37.6	62.9	42.6	64.6	61.3	55.4	64.0	63.1	47.2	60.3	28.2	43.0	60.3	63.4	19.4
栃木県	52.0	46.4	62.7	53.8	69.7	66.3	54.9	66.5	71.3	58.7	41.5	56.6	65.4	65.4	49.6	36.9
群馬県	51.6	49.7	63.0	53.6	67.7	66.3	65.7	67.6	72.5	72.9	66.5	49.5	51.4	61.6	66.8	46.6
埼玉県	64.2	29.2	73.3	37.9	78.0	72.4	46.8	77.0	71.6	77.2	71.2	22.7	41.5	78.3	71.0	22.3
千葉県	69.6	70.6	69.2	66.6	70.1	72.0	75.1	67.8	88.8	88.7	88.9	35.9	87.0	71.3	83.1	31.3
東京都	80.9	75.7	77.6	76.5	77.7	82.8	82.1	82.9	83.8	80.6	89.4	34.9	78.2	82.1	84.4	58.7
神奈川県	66.0	60.3	71.0	72.8	77.9	82.8	75.7	81.3	82.5	78.7	87.2	40.3	71.0	80.2	82.4	39.2
新潟県	43.8	30.3	64.4	41.8	72.9	64.1	55.7	71.2	65.8	53.1	75.8	28.8	57.1	66.9	69.7	63.1
富山県	60.5	47.5	61.3	43.4	70.7	65.0	60.9	70.6	72.1	54.3	77.9	35.9	66.6	71.2	75.2	54.5
石川県	60.6	49.9	70.4	51.5	76.5	65.3	55.0	75.3	70.3	80.3	80.3	47.4	56.7	69.2	72.2	53.4
福井県	41.2	32.7	49.7	40.3	67.5	69.9	58.8	76.3	69.0	66.8	85.6	28.3	50.2	64.0	55.4	25.9
山梨県	51.0	46.7	67.0	60.7	73.4	68.1	68.4	67.6	71.8	72.0	63.7	40.6	71.8	70.5	76.4	28.2
長野県	41.6	34.3	67.1	47.8	74.2	70.7	66.8	80.5	61.8	56.9	80.9	28.0	52.9	74.0	74.7	41.2
岐阜県	48.9	45.5	62.8	48.4	71.8	64.9	64.2	66.2	63.7	62.6	76.9	40.4	57.0	61.7	68.0	29.4
静岡県	52.6	47.1	61.8	50.8	67.2	61.4	63.7	63.7	64.2	63.1	66.4	44.6	57.1	63.8	65.7	32.9
愛知県	62.0	42.6	70.3	43.9	71.2	70.5	56.2	77.1	76.0	69.3	77.9	31.2	44.3	66.9	79.8	51.9
三重県	52.9	40.2	62.3	50.4	67.2	69.4	62.9	72.7	58.4	57.1	67.1	36.2	61.1	76.3	72.5	30.1
滋賀県	50.6	43.5	59.7	61.4	58.1	59.0	46.1	69.6	66.1	63.7	96.9	44.7	57.5	56.8	72.3	32.4
京都府	69.8	65.2	79.7	66.7	73.6	69.8	66.2	84.1	84.1	84.1	-	41.7	62.5	80.5	83.8	67.6
大阪府	79.7	80.3	79.6	75.9	80.2	74.6	84.0	78.4	86.5	83.7	87.8	45.9	86.9	81.5	84.7	44.1
兵庫県	56.2	45.0	67.8	43.2	69.7	68.2	63.4	72.0	67.1	63.1	74.3	40.4	55.4	72.0	75.5	32.0
奈良県	42.6	39.9	62.9	55.6	72.6	49.2	47.5	66.9	68.7	68.7	-	25.9	54.5	63.9	71.7	24.1
和歌山県	44.2	44.0	46.4	42.5	74.2	59.9	61.9	50.8	62.4	61.7	69.8	42.9	51.5	50.4	68.8	28.2
鳥取県	58.7	42.1	72.8	46.8	75.4	67.5	61.9	74.9	76.6	74.7	77.2	44.2	17.2	76.8	78.6	-
島根県	60.1	43.0	71.5	43.3	69.7	84.5	74.9	89.5	80.7	80.7	-	47.9	49.3	68.4	68.4	59.5
岡山県	56.9	37.3	66.5	35.2	69.1	63.0	55.0	67.1	63.9	52.1	73.6	34.2	35.8	68.5	60.5	14.3
広島県	62.2	47.8	68.2	52.8	71.7	69.9	53.4	77.6	62.7	76.9	85.6	34.7	59.7	72.5	83.0	27.8
山口県	55.0	46.5	64.1	55.5	67.0	66.3	51.5	62.3	62.3	62.3	61.7	36.4	56.3	63.3	63.8	6.3
徳島県	49.4	31.6	57.5	49.4	70.5	59.5	42.7	67.4	46.4	29.6	78.7	30.1	30.3	61.9	71.7	39.1
香川県	50.2	44.9	66.8	45.0	70.9	64.6	62.4	66.5	68.0	63.9	72.9	35.9	67.6	51.1	69.3	35.0
愛媛県	50.1	38.3	55.5	38.2	68.3	68.3	51.9	78.3	64.5	68.4	63.0	43.6	38.2	59.7	64.2	29.7
高知県	49.5	44.8	59.3	46.4	64.1	63.4	62.4	64.0	64.3	62.9	66.2	43.4	51.5	56.4	64.5	31.0
福岡県	66.4	50.7	75.5	60.7	77.3	71.8	58.1	74.3	73.9	62.9	78.7	20.9	62.2	75.2	78.8	48.3
佐賀県	52.6	41.1	57.8	42.9	69.7	61.9	52.2	66.2	52.7	52.1	55.1	42.8	52.7	65.7	52.7	8.6
長崎県	52.8	45.0	67.0	56.6	70.2	67.1	56.3	75.3	63.4	63.4	40.4	39.7	61.4	68.1	67.3	42.7
熊本県	54.7	45.9	60.8	53.4	64.1	66.0	55.6	72.8	73.1	69.6	76.0	37.0	67.2	67.1	74.8	35.7
大分県	53.5	49.1	57.8	44.3	62.6	64.7	63.6	66.0	72.5	70.8	78.9	41.7	68.8	61.5	68.4	40.7
宮崎県	47.4	43.5	52.0	43.8	65.3	65.3	52.1	66.8	51.6	48.7	72.2	29.9	47.1	55.3	61.3	-
鹿児島県	51.6	45.8	62.6	48.4	66.0	61.9	54.3	67.4	61.8	57.8	72.9	35.7	64.0	64.0	67.2	32.0
沖縄県	62.6	65.4	66.2	62.2	70.5	70.7	70.3	72.8	78.5	78.4	86.1	36.4	75.4	68.5	72.4	21.3
運輸局等(再掲) ²⁾																
北海道運輸局	72.4	69.9	79.7	69.9	84.5	77.6	72.9	83.1	80.6	80.6	80.5	59.5	62.5	81.7	85.0	54.0
東北運輸局	56.2	39.3	66.2	43.4	73.2	70.3	58.7	79.6	53.3	50.2	69.4	38.1	44.2	78.6	70.1	24.5
関東運輸局	67.7	59.3	73.2	60.6	74.5	67.8	67.8	84.1	81.5	86.8	86.8	39.7	72.2	76.4	82.2	40.1
北陸信越運輸局	46.8	35.8	62.6	46.6	73.9	67.0	60.7	75.1	66.0	60.5	77.8	30.7	51.2	70.3	72.4	44.4
中部運輸局	53.8	43.5	63.0	48.4	69.3	66.2	60.8	71.7	67.1	62.6	73.5	37.7	56.5	67.0	74.4	33.3
近畿運輸局	65.5	56.4	74.4	59.4	74.2	72.1	66.3	76.1	78.6	75.2	84.9	40.5	59.0	76.3	82.1	43.4
中国運輸局	58.9	43.4	66.8	48.6	70.2	69.4	76.1	75.2	68.0	68.0	80.3	40.2	46.9	70.7	73.6	28.4
四国運輸局	49.8	40.7	55.1	45.5	65.7	64.8	56.6	70.0	63.2	58.5	67.4	38.3	53.1	57.0	66.8	32.4
九州運輸局	56.3	46.5	65.6	51.2	69.2	66.6	56.9	71.3	66.9	60.4	76.6	35.1	58.1	67.8	72.3	40.0
沖縄総合事務局	62.6	65.4	66.2	62.2	70.5	70.7	70.3	72.8	78.5	78.4	86.1	36.4	75.4	68.5	72.4	21.3

1) 宿泊目的割合不詳及び宿泊施設タイプ不詳及び離島宿所を含む。
2) 長野県は北陸信越運輸局、福井県は中部運輸局に含まれる。
3) 従業者数10人未満を含む。

第8表 年、月(12区分及び四半期)、施設所在地(47区分及び連輸局等)、従業員数(3区分)、宿泊目的割合(2区分)別客室稼働率並びに年、月(12区分及び四半期)、施設所在地(47区分及び連輸局等)、宿泊施設タイプ(5区分)別客室稼働率(続き)

施設所在地(47区分及び連輸局等)	客室稼働率 1)、3)	従業員数(3区分)、宿泊目的割合(2区分)										宿泊施設タイプ(5区分)				
		10～29人		30～99人		100人以上		旅館	リゾートホテル	ビジネスホテル	シティホテル	会社・団体の宿泊所				
		1)	観光目的の宿泊者が50%以上	観光目的の宿泊者が50%未満	1)	観光目的の宿泊者が50%以上	観光目的の宿泊者が50%未満									
平成25年7月	56.7	64.3	48.5	69.9	66.6	75.7	57.1	75.5	72.1	67.4	80.1	34.1	55.1	70.2	64.4	34.9
北海道	72.2	68.3	78.4	68.7	83.1	75.7	70.5	81.7	78.5	77.8	82.0	58.1	60.7	83.9	88.0	50.3
青森県	53.9	42.3	65.2	47.6	68.3	68.2	64.6	69.6	57.4	56.2	60.8	39.3	52.9	73.4	63.9	13.8
岩手県	51.6	36.1	67.0	38.5	74.6	68.8	61.3	74.9	30.7	29.6	43.1	45.0	33.9	70.4	68.9	73.5
宮城県	62.2	46.6	68.8	46.1	71.1	69.6	54.4	84.3	58.4	53.6	65.4	40.9	41.3	76.8	69.1	23.4
秋田県	49.7	35.1	57.4	37.1	61.7	59.6	47.9	69.3	60.5	50.2	65.4	32.2	51.9	64.7	62.3	18.9
山形県	46.8	31.3	65.7	42.3	69.3	68.3	53.6	77.4	56.4	41.2	67.2	28.3	45.0	72.7	65.2	20.6
福島県	49.9	30.4	71.1	33.7	75.0	62.1	44.5	82.2	48.1	42.2	79.3	30.9	33.8	83.2	82.5	18.3
茨城県	44.6	32.1	47.6	40.1	63.3	56.8	47.4	61.1	61.9	48.1	65.1	23.2	37.5	58.3	82.8	14.4
群馬県	46.9	39.1	58.3	47.6	66.6	54.5	46.7	64.8	60.2	61.7	56.8	36.1	44.2	63.2	49.5	30.0
埼玉県	47.4	43.9	53.0	46.0	60.8	60.8	58.5	65.3	64.0	63.6	71.3	43.6	47.4	58.9	65.6	39.5
千葉県	64.1	24.5	79.1	32.6	82.0	70.5	39.9	76.1	69.3	72.2	69.0	18.1	35.4	80.0	70.0	19.7
東京都	67.3	66.8	68.0	60.5	68.8	69.6	71.5	67.1	86.7	85.7	88.6	32.2	82.9	70.1	82.1	32.7
神奈川県	80.1	74.1	82.0	74.2	77.0	82.5	79.9	82.7	83.2	79.3	89.3	32.8	72.5	81.6	84.0	57.1
新潟県	61.4	53.1	68.1	50.3	73.2	74.2	67.8	77.5	77.8	72.3	84.8	34.1	62.3	76.2	78.3	33.2
富山県	40.9	27.6	57.4	37.8	69.7	59.8	49.5	68.6	58.9	44.2	70.5	27.0	30.5	64.0	65.4	50.7
石川県	55.8	39.0	66.4	35.8	68.7	57.8	51.6	66.3	65.2	43.0	72.5	29.1	57.8	68.1	70.0	47.5
福井県	55.6	43.7	65.4	45.1	72.1	58.7	46.2	70.8	64.4	63.4	74.4	41.3	46.0	65.3	67.1	53.2
山梨県	36.7	28.5	50.7	34.9	60.3	64.0	50.7	71.5	58.2	55.1	81.5	24.8	40.1	58.3	48.7	26.0
長野県	45.1	41.1	54.9	55.0	65.7	61.7	62.1	61.0	63.6	69.5	69.2	34.5	45.6	63.9	77.0	20.5
岐阜県	36.6	28.5	42.2	40.9	61.7	64.5	38.2	77.2	53.3	49.6	77.7	23.3	65.2	72.1	72.3	29.8
静岡県	44.5	39.8	50.6	43.1	69.3	58.6	56.4	63.0	56.1	54.8	71.2	35.1	49.3	58.5	61.4	28.6
愛知県	46.8	39.5	55.1	42.4	62.6	53.9	51.0	58.5	56.6	55.0	59.4	37.6	48.9	59.5	59.5	29.0
三重県	58.7	38.7	67.0	41.9	67.9	66.8	50.6	74.4	72.9	64.2	75.3	27.6	40.2	63.5	77.0	49.3
滋賀県	48.2	33.6	56.7	41.4	63.0	63.7	59.2	69.8	49.8	48.5	58.6	28.9	51.6	73.4	68.1	26.3
京都府	45.2	37.7	53.4	54.4	53.0	53.7	38.8	66.1	60.3	57.4	96.8	35.7	51.4	52.4	67.4	24.8
大阪府	65.4	60.5	75.9	61.1	69.2	63.8	70.9	77.7	77.7	79.6	-	38.7	58.6	75.4	77.5	73.4
兵庫県	76.9	77.6	76.3	73.0	76.9	76.2	81.8	75.0	84.0	79.6	86.0	36.5	82.6	78.3	82.6	47.1
奈良県	52.4	41.0	64.3	37.1	66.2	64.2	59.4	67.9	61.3	65.8	71.1	36.8	47.6	68.1	72.4	32.1
和歌山県	36.7	34.0	56.5	47.0	68.4	39.2	36.9	63.5	65.1	55.1	-	22.3	55.2	53.0	63.3	16.3
鳥取県	40.4	39.6	44.5	37.4	70.4	57.3	59.4	47.3	54.1	53.0	66.2	38.1	48.4	48.6	65.0	23.4
島根県	53.3	35.6	68.4	38.3	69.3	59.7	52.9	68.8	70.0	69.9	69.9	37.2	14.3	72.8	67.8	-
岡山県	57.3	38.9	69.5	37.0	80.4	80.4	70.4	85.5	75.5	75.5	-	46.8	42.5	77.1	58.8	60.2
広島県	52.3	30.7	62.8	27.9	64.8	56.9	46.3	62.3	55.6	42.8	68.3	28.1	28.5	64.7	54.8	13.9
山口県	57.0	40.2	63.8	43.2	66.9	64.3	43.2	73.5	76.6	65.4	80.8	27.6	50.0	67.3	78.9	35.2
徳島県	51.4	40.6	56.3	48.5	63.6	61.3	43.2	73.0	56.7	56.9	56.3	32.4	46.7	60.4	58.5	14.4
香川県	43.9	24.4	52.9	44.3	66.6	55.4	34.0	65.5	42.4	25.2	75.4	22.5	26.9	56.9	72.2	35.9
愛媛県	44.2	37.5	48.0	33.0	65.7	57.1	54.1	59.5	60.1	55.4	65.8	29.0	58.6	46.1	61.5	27.1
高知県	48.3	32.8	55.2	31.7	59.3	64.5	42.5	77.8	60.1	57.6	61.1	36.8	30.5	60.0	61.8	26.8
福岡県	41.6	35.1	47.8	40.4	57.0	53.8	45.8	58.5	56.6	54.8	59.1	34.4	40.8	48.9	57.6	24.2
佐賀県	63.5	45.6	67.4	57.1	74.3	69.7	53.2	72.7	70.8	57.9	72.7	17.9	56.8	72.7	76.2	46.7
熊本県	50.0	36.3	58.2	37.7	69.6	59.9	46.3	65.9	47.6	45.5	56.3	37.4	46.8	65.9	51.2	7.8
鹿児島県	48.0	38.5	56.4	50.3	66.5	61.0	49.0	70.0	53.2	53.7	31.2	36.8	52.9	63.7	59.6	40.3
大分県	46.3	37.9	56.1	41.3	59.4	59.4	48.1	66.9	67.1	60.8	72.1	31.5	57.7	60.8	70.8	35.9
宮崎県	50.9	43.7	57.9	39.3	61.5	61.6	58.1	65.9	64.7	64.7	79.2	36.3	63.8	61.4	68.4	35.8
鹿児島県	45.3	38.8	48.1	41.3	54.2	64.2	46.4	66.5	46.6	43.3	70.5	27.3	41.2	54.6	60.7	-
鹿儿岛県	49.1	39.0	55.0	44.4	64.8	57.7	45.8	66.5	55.1	48.5	71.9	30.2	37.4	62.9	25.9	-
沖縄県	59.6	62.4	64.0	60.9	67.4	66.5	65.5	72.1	73.5	73.5	79.4	36.1	70.8	67.3	66.4	22.0
北海道(再掲) ²⁾																
北海道運輸局	72.2	68.3	78.4	68.7	83.1	75.7	70.5	81.7	78.5	77.8	82.0	58.1	60.7	83.9	88.0	50.3
東北運輸局	53.0	35.5	65.2	39.4	70.6	66.2	52.7	77.2	50.1	44.0	66.9	35.0	38.1	75.2	67.3	20.8
関東運輸局	65.1	54.5	71.9	54.9	72.9	72.2	61.4	77.0	77.8	66.3	86.3	34.4	66.0	75.0	81.3	36.0
北陸信越運輸局	42.4	30.6	62.7	58.3	40.1	71.1	67.0	71.5	59.3	53.0	73.0	26.7	43.4	67.4	68.2	34.0
中部運輸局	49.2	37.2	59.5	41.6	65.1	60.4	52.9	68.0	60.6	54.7	69.1	32.0	48.5	63.3	70.4	30.0
近畿運輸局	61.7	52.0	71.1	53.6	70.5	67.9	61.9	72.2	73.9	68.9	82.8	36.1	53.3	72.3	78.4	43.1
中国運輸局	54.4	37.1	63.3	60.4	67.9	63.6	50.0	71.9	59.7	59.7	75.1	35.4	38.6	66.6	67.9	33.6
四国運輸局	44.8	33.1	51.3	38.0	61.7	58.5	46.3	66.4	57.1	50.4	63.2	30.8	45.0	53.1	62.3	29.1
九州運輸局	52.9	40.4	59.4	45.1	66.7	62.8	62.8	66.5	61.6	61.6	74.4	30.6	51.2	65.5	68.9	36.8
沖縄総合事務局	59.6	62.4	64.0	60.9	67.4	66.5	65.5	72.1	73.5	73.5	79.4	36.1	70.8	67.3	66.4	22.0

1) 宿泊目的割合不詳及び宿泊施設タイプ不詳及び離島宿所を含む。

2) 長野県は北陸信越運輸局、福井県は中部運輸局に含まれる。

3) 従業員数10人未満を含む。

第8表 年、月(12区分及び四半期)、施設所在地(47区分及び連輸局等)、従業員数(3区分)、宿泊目的割合(2区分)別客室稼働率
並びに年、月(12区分及び四半期)、施設所在地(47区分及び連輸局等)、宿泊施設タイプ(5区分)別客室稼働率(続き)

(%)

施設所在地(47区分 及び連輸局等)	従業員数(3区分)、宿泊目的割合(2区分)										宿泊施設タイプ(5区分)						
	10~29人			30~99人			100人以上				旅館	リゾート ホテル	ビジネス ホテル	シティ ホテル	会社・団体の 宿泊所		
	1)	観光目的の 宿泊者が 50%以上	観光目的の 宿泊者が 50%未満	1)	観光目的の 宿泊者が 50%以上	観光目的の 宿泊者が 50%未満	1)	観光目的の 宿泊者が 50%以上	観光目的の 宿泊者が 50%未満								
平成25年8月	66.3	60.0	71.6	73.6	65.2	76.5	77.6	74.1	80.2	82.9	81.2	85.6	47.2	73.1	76.5	83.3	47.6
北海道	75.4	74.9	75.9	82.7	73.9	87.0	81.6	77.8	85.9	86.0	86.9	81.0	63.5	70.8	82.1	87.9	61.2
青森県	61.1	52.7	64.0	73.7	64.0	73.4	76.6	77.0	76.5	74.5	72.3	80.9	47.2	71.8	79.4	73.8	16.1
岩手県	61.8	51.6	70.8	73.8	47.7	80.8	80.7	80.0	81.2	50.5	50.9	46.0	53.1	54.3	77.0	77.3	79.7
宮城県	71.0	57.8	74.8	74.8	76.5	78.3	78.3	66.5	89.8	71.0	67.7	78.5	44.2	57.6	87.2	75.3	25.1
秋田県	59.2	48.2	65.0	65.3	52.6	69.3	72.3	65.4	78.2	71.5	56.5	78.6	48.3	67.4	72.1	72.0	25.9
山形県	55.5	40.6	73.7	67.3	53.0	81.7	77.8	66.9	84.5	61.8	49.6	70.4	37.3	60.5	81.6	70.4	30.3
福島県	56.7	41.7	73.1	68.6	48.3	77.0	74.1	63.5	86.2	57.9	55.0	73.2	40.2	50.0	85.4	77.8	31.3
茨城県	52.6	50.8	53.1	67.3	64.6	67.5	71.0	72.9	80.2	66.4	66.4	69.0	37.0	51.8	63.9	66.9	13.3
群馬県	60.8	58.7	63.8	70.0	64.5	74.3	69.5	68.5	70.8	87.5	87.2	60.2	50.6	72.4	69.8	49.3	52.6
埼玉県	60.1	61.7	58.6	72.2	71.1	72.7	75.6	77.9	71.3	82.7	83.7	64.8	59.6	65.9	65.1	68.5	61.9
千葉県	67.4	41.5	74.0	76.1	48.0	77.9	75.6	64.8	77.6	75.0	81.6	74.5	32.5	78.6	72.8	72.8	37.6
東京都	75.1	79.1	70.2	73.6	80.4	71.0	78.7	84.5	71.2	92.6	93.3	91.2	48.8	92.9	73.2	86.5	37.6
神奈川県	82.1	78.7	83.4	78.5	80.1	78.3	83.7	85.8	83.6	87.3	82.6	90.5	39.3	85.2	82.6	86.0	58.9
新潟県	72.8	71.5	75.2	79.3	70.7	81.9	86.7	87.5	86.3	89.4	88.1	91.1	50.4	85.7	85.3	88.5	50.3
富山県	50.9	39.3	65.3	72.0	54.1	78.7	72.4	67.8	76.4	77.2	77.2	68.9	36.0	53.6	71.9	77.1	78.8
石川県	65.2	57.2	70.3	66.7	53.5	73.6	71.8	70.2	74.0	76.9	66.9	80.2	44.1	76.0	73.4	77.3	63.7
福井県	65.9	59.2	73.3	76.2	61.2	79.3	72.8	67.0	78.3	78.3	78.3	83.8	57.4	70.4	71.6	75.5	66.1
山梨県	51.3	47.6	55.2	66.7	55.0	73.8	81.8	79.3	83.1	93.6	93.6	93.7	40.6	71.1	70.4	65.4	29.5
長野県	63.3	59.8	71.7	78.0	73.0	83.7	77.4	77.6	77.2	82.2	82.5	71.5	54.0	85.7	80.9	89.1	39.7
山梨県	33.2	47.3	74.5	71.3	65.9	79.7	82.4	80.1	87.1	74.8	71.1	91.1	38.9	69.4	81.4	82.5	55.8
岐阜県	56.4	54.9	58.9	70.0	58.6	77.2	75.1	75.1	74.1	73.1	71.6	90.5	49.7	68.7	67.1	78.8	33.1
静岡県	65.8	64.6	67.4	72.6	68.2	74.8	76.2	77.7	73.9	81.1	83.0	70.5	61.0	74.4	72.7	75.7	44.5
愛知県	66.3	52.1	73.3	72.1	53.7	74.4	75.6	66.3	79.9	79.8	79.2	79.9	39.5	54.0	69.2	82.7	61.3
三重県	62.1	52.9	72.0	71.9	66.1	74.3	80.4	81.2	79.4	75.0	74.1	81.0	48.5	78.5	82.0	80.6	41.8
滋賀県	59.7	55.6	65.1	68.9	76.4	65.7	68.6	60.9	74.9	77.2	75.6	96.8	57.1	69.4	82.0	82.0	48.6
京都府	75.6	84.5	71.5	84.5	73.5	78.0	74.8	71.3	83.0	90.0	90.0	-	46.9	73.0	84.9	89.6	76.1
大阪府	85.2	86.9	84.8	85.8	83.7	86.2	85.4	90.9	84.3	91.3	88.7	92.5	58.5	89.8	87.5	88.2	48.2
兵庫県	63.9	55.3	73.2	70.5	57.9	74.6	76.7	73.5	79.2	77.2	76.1	79.0	43.2	49.0	77.0	82.1	40.9
奈良県	50.3	48.3	67.4	66.1	63.8	77.5	58.4	57.2	70.9	73.5	73.5	-	39.0	56.1	72.7	79.3	33.2
和歌山県	55.5	56.9	52.5	66.2	56.9	83.3	71.4	74.1	58.5	78.9	78.8	80.4	54.6	67.4	56.8	77.9	42.9
鳥取県	66.0	53.0	77.0	73.0	62.4	79.2	75.8	71.5	81.6	84.9	88.1	83.9	55.6	21.0	80.7	86.9	-
島根県	63.5	48.9	73.2	66.6	51.3	74.3	88.4	79.6	92.9	86.0	86.0	-	65.7	65.7	83.9	75.8	66.1
岡山県	60.2	46.6	66.8	67.9	47.1	70.3	69.0	69.7	68.6	70.2	62.5	77.9	42.9	72.9	68.7	63.8	18.9
広島県	68.2	57.6	72.6	74.3	66.1	76.0	65.1	65.1	81.9	89.6	85.0	91.3	42.3	72.9	77.7	88.1	21.9
山口県	61.0	57.4	62.6	72.6	69.2	73.8	74.1	63.0	81.2	73.6	75.2	70.4	44.1	72.9	67.5	71.9	2.0
徳島県	57.3	42.3	64.1	72.4	61.5	75.4	66.9	52.4	73.8	56.7	41.8	85.4	41.9	41.5	68.1	77.8	43.0
香川県	59.9	57.4	61.7	75.1	60.9	77.7	77.3	78.0	76.7	81.4	78.1	85.3	46.9	83.3	58.8	82.1	51.6
愛媛県	54.3	48.4	57.4	61.3	50.4	62.7	74.2	64.6	79.9	70.0	79.4	66.2	52.5	54.9	61.0	67.4	35.7
高知県	59.6	59.2	61.6	68.8	60.0	72.1	75.3	81.7	71.5	74.1	74.6	73.5	54.7	70.1	64.6	73.8	45.2
福岡県	72.4	61.3	74.8	80.9	69.5	82.3	77.7	67.2	79.6	80.3	72.3	83.7	24.9	70.8	80.6	84.3	56.7
佐賀県	56.9	49.8	60.1	66.6	51.4	72.2	68.2	63.4	70.4	62.8	63.6	59.5	50.3	62.7	67.9	57.6	6.5
長崎県	61.9	56.9	66.7	77.0	72.2	78.4	77.8	69.6	86.2	79.6	80.2	54.7	48.1	78.2	76.3	78.3	58.7
熊本県	62.5	58.2	65.7	70.9	72.1	70.4	73.1	66.1	77.7	82.7	84.8	81.1	42.7	84.2	72.8	80.1	40.3
大分県	59.3	58.5	60.2	62.8	53.9	65.9	72.0	75.2	68.1	84.1	83.6	85.8	48.9	81.5	64.6	73.2	47.5
宮崎県	54.3	57.6	51.5	56.1	53.9	56.6	70.1	64.2	68.0	68.9	67.2	81.0	37.9	68.5	58.2	66.9	-
鹿児島県	56.0	54.7	57.0	66.9	55.9	69.5	68.0	65.4	70.0	69.6	68.1	73.3	42.3	52.1	66.9	74.0	45.9
沖縄県	65.2	68.9	57.0	68.9	65.2	72.7	73.7	74.0	72.5	83.2	83.2	89.8	40.7	80.3	69.3	76.6	19.5

1) 宿泊目的割合不詳及び宿泊施設タイプ不詳及び離島宿所を含む。
 2) 長野県は北陸信越運輸局、福井県は中部運輸局に含まれる。
 3) 従業員数10人未満を含む。

第8表 年、月(12区分及び四半期)、施設所在地(47区分及び連輸局等)、従業者数(3区分)、宿泊目的割合(2区分)別客室稼働率並びに年、月(12区分及び四半期)、施設所在地(47区分及び連輸局等)、宿泊施設タイプ(5区分)別客室稼働率(続き)

施設所在地(47区分及び連輸局等)	客室稼働率 1)、3)	従業者数(3区分)、宿泊目的割合(2区分)										宿泊施設タイプ(5区分)					会社・団体の 宿泊所
		10～29人			30～99人			100人以上				旅館	リゾート ホテル	ビジネス ホテル	シティ ホテル		
		1)	観光目的の 宿泊者が 50%以上	観光目的の 宿泊者が 50%未満	1)	観光目的の 宿泊者が 50%以上	観光目的の 宿泊者が 50%未満	1)	観光目的の 宿泊者が 50%以上	観光目的の 宿泊者が 50%未満							
平成25年9月	57.2	45.6	65.3	47.9	71.6	67.9	58.9	74.5	73.5	69.5	80.1	34.0	55.5	71.5	77.6	33.0	
北海道	69.4	66.3	78.1	67.0	83.4	75.5	70.2	81.6	77.3	77.0	78.5	56.8	55.9	79.1	84.0	50.2	
青森県	54.5	42.8	58.6	47.7	71.0	67.9	65.4	68.9	61.0	60.3	63.2	37.7	33.2	74.7	59.0	9.5	
岩手県	52.6	36.3	69.0	37.9	70.0	72.2	61.7	76.7	31.4	30.1	46.1	44.9	33.2	74.3	71.6	73.9	
宮城県	67.6	50.1	74.1	47.6	74.4	72.2	56.7	87.2	64.4	60.5	66.3	43.9	43.9	84.8	72.5	20.4	
秋田県	52.0	37.1	59.9	35.9	63.0	63.4	54.5	71.3	60.9	49.1	66.3	35.9	49.4	67.4	24.0	63.1	
山形県	44.7	27.0	66.5	37.5	73.4	66.2	49.7	76.5	52.0	43.6	58.0	25.3	36.8	74.2	59.1	27.9	
福島県	49.2	29.9	69.9	34.0	73.9	64.8	48.6	83.4	49.3	44.1	76.8	30.7	35.6	82.2	81.5	18.0	
茨城県	45.6	29.5	59.8	22.4	63.1	55.9	45.5	60.9	60.9	44.1	61.3	24.3	39.6	58.7	61.3	30.8	
栃木県	48.0	41.2	58.1	48.9	68.3	55.4	49.2	63.6	64.8	59.3	59.3	37.7	50.0	63.2	50.2	27.7	
群馬県	47.1	43.4	59.0	43.5	66.3	62.4	60.5	66.3	70.9	71.3	63.2	45.0	43.7	60.7	66.2	38.2	
埼玉県	61.1	21.2	71.4	33.0	74.1	70.8	35.4	77.2	70.4	77.9	69.9	17.4	31.7	76.3	70.2	13.6	
千葉県	66.4	65.7	67.2	58.7	70.6	67.4	69.2	65.1	87.0	87.1	86.8	26.4	85.0	70.7	80.5	23.3	
東京都	80.4	74.2	82.4	77.7	77.9	82.2	80.6	83.3	84.9	80.0	88.3	32.4	76.8	82.2	88.2	60.3	
神奈川県	63.6	56.2	69.8	56.2	71.4	77.2	71.6	80.2	80.1	75.7	85.6	36.2	66.0	79.0	80.4	34.1	
新潟県	39.3	23.6	58.6	33.2	70.3	59.9	49.7	68.6	61.2	45.9	73.2	23.3	28.2	64.8	66.5	59.7	
富山県	60.6	46.3	68.8	40.9	69.8	65.3	71.4	71.4	74.1	53.0	81.0	34.6	66.0	72.1	78.3	52.3	
石川県	60.2	46.9	72.4	48.0	78.2	64.4	51.7	76.8	70.4	69.3	82.6	43.3	53.7	70.7	74.1	40.4	
福井県	35.4	21.7	49.0	30.5	68.5	63.9	45.8	74.2	54.7	51.2	81.5	19.2	39.1	63.1	51.8	22.3	
山梨県	44.3	39.0	57.2	53.8	71.5	65.1	65.5	64.3	69.5	70.0	49.7	32.9	43.7	66.7	62.5	24.4	
長野県	68.4	63.7	78.6	65.4	69.6	64.9	68.9	77.2	55.1	49.9	75.7	21.5	43.7	68.2	69.0	38.1	
岐阜県	45.6	41.6	50.8	43.2	68.9	60.5	61.5	61.5	61.8	61.2	68.7	36.5	53.2	59.3	63.7	26.3	
静岡県	45.1	37.1	54.3	41.6	64.1	53.7	50.5	58.7	54.9	51.2	62.0	35.0	47.3	59.0	61.9	24.9	
愛知県	61.0	36.9	70.6	67.5	71.4	68.9	51.7	77.0	75.5	64.4	78.6	26.4	38.4	67.9	79.8	45.1	
三重県	48.3	33.9	62.9	43.3	64.3	63.9	60.0	69.0	50.5	48.9	61.7	31.1	53.1	73.3	68.8	22.1	
滋賀県	46.8	37.0	59.3	54.6	55.3	54.6	38.6	67.8	60.7	57.8	97.3	41.1	51.5	55.9	67.5	23.6	
京都府	68.4	63.7	78.6	65.4	73.6	70.8	67.8	74.4	84.6	65.8	77.8	39.7	16.4	76.7	81.2	18.1	
大阪府	77.0	76.4	77.2	70.8	77.4	76.5	79.4	75.9	84.1	82.7	84.6	42.7	90.8	78.6	82.2	36.9	
兵庫県	52.0	38.4	66.0	49.3	68.3	63.6	57.2	66.6	62.8	67.6	72.7	35.1	49.0	70.8	71.8	22.8	
奈良県	40.7	37.3	64.8	49.3	71.8	50.0	48.4	66.2	67.6	57.3	—	22.4	52.1	66.1	72.6	22.7	
和歌山県	36.6	35.3	42.1	32.9	68.8	50.8	51.7	46.6	53.8	53.0	62.5	35.8	38.5	45.8	63.1	18.1	
鳥取県	56.8	37.6	73.1	63.6	77.7	66.9	61.2	74.4	75.0	65.8	77.8	41.1	51.5	55.9	67.5	23.6	
島根県	59.6	41.0	71.9	60.9	70.6	84.8	74.6	90.0	80.8	80.8	—	46.7	39.4	82.2	70.8	51.8	
岡山県	58.3	34.6	69.8	30.6	72.3	63.2	48.8	70.6	62.9	51.1	74.6	31.5	30.7	72.4	63.0	10.0	
広島県	61.5	45.4	68.1	48.4	72.3	68.8	50.4	77.4	80.4	84.7	84.7	34.1	56.2	72.5	81.9	26.4	
山口県	52.4	41.3	57.5	48.4	63.6	63.4	48.0	73.4	56.5	55.6	58.3	32.5	49.2	61.8	60.9	2.5	
徳島県	46.8	28.0	64.2	46.0	69.3	56.1	41.8	62.8	40.0	21.6	75.4	25.8	22.2	60.6	64.8	38.5	
香川県	46.5	39.6	64.8	40.9	69.2	59.3	54.6	63.1	62.3	58.1	67.4	31.7	60.6	48.4	63.9	26.0	
愛媛県	47.6	33.7	53.9	32.5	59.4	66.3	48.4	77.2	63.5	68.2	61.6	41.3	29.0	58.1	63.3	26.6	
高知県	47.1	40.1	53.8	38.5	63.2	61.2	59.7	62.0	62.1	59.3	65.9	40.9	43.4	55.7	62.0	23.3	
福岡県	63.3	44.9	67.2	73.1	75.3	67.9	53.8	70.5	72.6	58.4	75.9	20.0	59.0	72.2	75.7	41.4	
佐賀県	50.8	37.1	59.7	35.4	67.2	57.5	46.7	62.3	47.6	47.2	49.3	40.6	48.5	63.1	49.4	11.5	
長崎県	48.4	39.3	56.4	47.0	65.4	62.4	50.0	71.8	55.6	56.1	35.3	33.9	53.0	64.0	63.7	28.8	
熊本県	53.2	41.3	62.1	46.5	63.9	65.3	57.3	73.9	69.5	62.9	74.8	36.7	59.5	67.7	73.6	30.6	
大分県	50.2	44.8	55.4	39.6	60.3	60.3	57.4	64.0	65.5	63.9	71.3	39.8	60.9	58.5	63.5	38.8	
宮崎県	42.3	33.8	46.5	47.9	50.5	61.4	45.3	65.3	39.0	35.2	67.2	24.4	31.1	53.1	56.3	—	
鹿児島県	49.7	43.6	60.1	44.8	63.7	59.8	51.8	65.7	60.8	56.8	71.3	34.4	42.8	64.7	24.1	—	
沖縄県	62.9	65.1	65.7	60.4	71.4	71.8	71.5	74.0	78.6	78.5	89.1	32.2	75.1	68.9	74.3	22.3	

1) 宿泊目的割合不詳及び宿泊施設タイプ不詳及び難易宿泊所を含む。
 2) 北陸県は北陸信越運輸局、福井県は中部運輸局に含まれる。
 3) 従業者数10人未満を含む。

第8表 年、月(12区分及び四半期)、施設所在地(47区分及び連輸局等)、従業員数(3区分)、宿泊目的割合(2区分)別客室稼働率
並びに年、月(12区分及び四半期)、施設所在地(47区分及び連輸局等)、宿泊施設タイプ(5区分)別客室稼働率(続き)

施設所在地(47区分 及び連輸局等)	従業員数(3区分)、宿泊目的割合(2区分)										宿泊施設タイプ(5区分)					会社・団体の 宿泊所	
	客室稼働率 1)、3)		10～29人		30～99人		100人以上		旅館	リゾート ホテル	ビジネス ホテル	シティ ホテル					
	観光目的の 宿泊者が 50%以上 3)	観光目的の 宿泊者が 50%未満 1)	観光目的の 宿泊者が 50%以上 1)	観光目的の 宿泊者が 50%未満 2)	観光目的の 宿泊者が 50%以上 1)	観光目的の 宿泊者が 50%未満 2)	観光目的の 宿泊者が 50%以上 1)	観光目的の 宿泊者が 50%未満 2)									
平成25年10～12月計	56.7	67.6	65.7	72.7	68.4	75.8	73.6	68.6	82.1	33.6	52.3	72.7	82.0	52.3	66.3	78.1	28.0
北海道	53.9	61.7	60.9	67.6	60.6	70.9	60.6	60.3	62.4	44.4	33.1	66.3	65.1	33.1	66.3	65.1	32.9
青森県	50.3	36.9	54.4	47.1	56.7	50.8	47.0	43.6	56.5	33.0	40.2	63.3	50.0	33.0	63.3	50.0	16.1
岩手県	50.7	37.8	62.7	37.2	66.3	61.3	37.7	35.8	58.6	47.9	37.6	65.3	68.5	47.9	65.3	68.5	64.3
宮城県	64.8	51.1	70.4	48.2	70.3	80.7	66.6	64.4	75.0	48.7	45.8	76.9	74.1	48.7	76.9	74.1	23.1
秋田県	47.3	32.8	51.9	33.8	60.5	58.7	66.6	51.0	74.0	31.7	41.8	62.3	66.4	31.7	62.3	66.4	26.8
山形県	46.2	29.6	51.9	34.6	64.4	64.5	70.8	68.9	72.1	32.5	34.8	69.5	69.5	32.5	69.5	69.5	31.3
福島県	47.7	29.1	61.2	30.8	60.6	47.1	62.8	61.6	65.9	34.4	79.0	69.9	69.9	34.4	69.9	69.9	18.6
茨城県	49.7	33.6	64.7	32.9	63.9	50.7	64.8	54.9	67.6	22.7	51.7	65.1	66.1	22.7	65.1	66.1	14.5
栃木県	51.1	41.2	59.6	46.3	62.0	54.4	59.9	54.0	74.0	39.5	45.6	72.6	65.3	39.5	72.6	65.3	31.1
群馬県	47.9	39.4	61.9	48.9	60.3	55.7	68.0	67.7	72.7	44.6	45.5	67.7	69.9	44.6	67.7	69.9	35.1
埼玉県	61.2	22.7	73.2	34.9	69.0	76.4	78.8	77.1	83.3	25.8	33.3	77.1	75.2	25.8	77.1	75.2	43.2
千葉県	65.6	62.8	69.1	68.5	72.8	71.5	84.5	83.9	85.5	27.0	81.7	74.2	79.4	27.0	74.2	79.4	15.3
東京都	84.1	75.7	82.0	75.7	82.2	79.9	90.1	86.4	92.5	34.6	67.3	86.2	89.7	34.6	86.2	89.7	67.9
神奈川県	64.8	57.8	71.2	74.4	80.7	73.6	82.6	80.1	87.1	42.5	65.6	81.8	84.0	42.5	81.8	84.0	33.6
新潟県	39.0	21.5	58.4	34.4	55.1	45.8	63.1	52.5	70.7	21.5	27.9	67.2	64.1	21.5	67.2	64.1	51.1
富山県	52.0	40.5	59.0	36.4	67.3	56.2	66.1	61.0	68.9	34.0	41.2	65.2	70.6	34.0	65.2	70.6	21.6
石川県	59.3	46.7	71.6	42.4	65.8	66.6	74.0	70.7	81.6	44.1	57.5	68.9	74.3	44.1	68.9	74.3	32.1
福井県	35.3	26.9	48.3	29.9	65.7	56.3	59.2	56.3	78.0	23.0	47.3	59.6	48.5	23.0	59.6	48.5	20.9
山梨県	37.6	30.7	58.9	44.3	62.6	57.7	68.7	68.6	71.1	27.9	51.4	64.2	75.8	27.9	64.2	75.8	11.6
長野県	30.1	21.0	58.9	29.7	58.2	50.3	48.0	48.8	77.5	19.3	35.1	65.3	70.1	19.3	65.3	70.1	17.3
岐阜県	46.7	42.4	60.5	41.8	57.9	55.3	62.0	62.8	62.8	34.1	55.5	63.5	55.8	34.1	63.5	55.8	26.5
静岡県	48.6	39.5	59.3	41.9	59.3	55.6	58.7	58.7	60.4	37.7	52.0	65.1	66.0	37.7	65.1	66.0	24.9
愛知県	66.1	36.9	74.0	34.4	71.7	55.2	79.1	72.7	80.4	31.3	45.7	72.9	80.5	31.3	72.9	80.5	47.6
三重県	55.5	42.2	67.1	48.3	71.6	68.8	74.5	55.4	75.2	35.1	54.9	80.2	73.3	35.1	80.2	73.3	23.3
滋賀県	46.8	37.5	60.5	49.9	63.1	59.4	69.2	67.9	86.5	37.4	56.0	63.0	70.6	37.4	63.0	70.6	12.9
京都府	72.0	69.6	77.7	72.6	79.4	77.6	83.9	88.8	88.8	47.1	64.6	86.4	88.2	47.1	86.4	88.2	48.2
大阪府	79.2	72.5	81.1	79.7	80.9	73.4	84.7	77.1	89.5	47.1	47.1	82.2	82.4	47.1	82.2	82.4	26.7
兵庫県	54.2	40.4	66.7	38.3	69.4	61.4	74.1	69.0	65.9	32.1	53.6	70.6	77.1	32.1	70.6	77.1	25.7
奈良県	50.7	46.6	68.5	39.7	60.7	59.9	66.6	65.4	75.4	30.2	60.9	77.6	80.5	30.2	77.6	80.5	34.6
和歌山県	37.6	31.2	49.1	33.6	54.3	52.3	63.3	41.2	67.9	31.0	39.8	60.2	64.2	31.0	60.2	64.2	27.4
鳥取県	58.2	43.6	62.5	37.7	71.2	68.0	76.6	85.3	79.5	46.7	47.3	75.7	77.8	46.7	75.7	77.8	-
島根県	53.8	39.9	65.3	45.5	65.3	56.7	66.9	66.9	86.9	41.1	49.0	72.9	76.0	41.1	72.9	76.0	58.3
岡山県	55.3	35.2	65.3	29.4	65.9	56.7	70.4	65.4	73.4	34.8	37.0	68.5	62.6	34.8	68.5	62.6	7.8
広島県	60.8	42.2	68.6	40.7	73.6	68.2	83.6	79.1	85.7	32.0	58.2	73.3	82.2	32.0	73.3	82.2	18.0
山口県	54.6	44.5	59.2	50.4	67.2	64.6	74.0	60.4	66.5	35.6	55.6	63.8	66.1	35.6	63.8	66.1	2.9
徳島県	45.2	27.9	53.1	38.5	69.1	35.3	56.0	44.4	71.4	27.0	44.2	57.4	58.8	27.0	57.4	58.8	14.6
香川県	49.5	35.5	66.0	32.8	60.3	56.8	62.9	58.9	67.0	32.5	57.6	64.7	62.7	32.5	64.7	62.7	39.2
愛媛県	50.8	32.8	59.0	34.1	65.7	51.6	78.9	73.5	66.6	43.8	35.7	62.3	69.0	43.8	62.3	69.0	24.1
高知県	43.0	27.0	57.8	36.0	66.3	41.7	70.1	58.6	68.9	20.1	43.3	59.4	65.0	20.1	59.4	65.0	5.4
福岡県	62.3	40.6	67.5	57.4	66.1	59.2	68.1	64.4	79.6	48.4	55.1	70.7	78.3	48.4	70.7	78.3	35.6
佐賀県	49.7	36.5	57.2	38.1	64.5	68.1	78.2	66.8	85.3	38.6	62.7	68.3	52.5	38.6	68.3	52.5	8.6
長崎県	52.9	44.8	60.3	47.0	70.3	59.7	78.2	68.8	72.1	37.8	62.7	72.1	68.1	37.8	72.1	68.1	21.8
熊本県	53.4	40.8	62.4	50.1	67.7	54.8	66.3	62.6	69.8	37.9	59.3	68.0	70.6	37.9	68.0	70.6	19.0
大分県	53.9	46.7	62.1	45.7	65.1	62.4	72.4	64.2	77.9	42.1	37.0	66.7	66.2	42.1	66.7	66.2	30.3
宮崎県	47.1	39.2	51.7	35.7	68.9	52.5	75.6	65.7	85.3	30.8	37.0	59.0	77.5	30.8	59.0	77.5	-
鹿児島県	50.1	42.7	63.4	39.3	60.3	68.4	74.1	61.8	74.1	33.7	38.1	65.4	67.3	33.7	65.4	67.3	27.4
沖縄県	56.5	59.3	65.3	57.0	67.7	66.7	72.0	72.7	76.9	13.0	65.8	70.7	68.9	13.0	70.7	68.9	17.6

2) 連輸局等(再掲)
 北海道運輸局
 東北運輸局
 関東運輸局
 北陸信越運輸局
 中部信越運輸局
 近畿運輸局
 中国運輸局
 四国運輸局
 鹿児島運輸局
 沖縄運輸局

1) 宿泊目的割合不詳及び宿泊施設タイプ不詳及び離島宿所を含む。
 2) 長野県は北陸信越運輸局、福井県は中部運輸局に含まれる。
 3) 従業員数10未満を含む。

第8表 年、月(12区分及び四半期)、施設所在地(47区分及び連輸局等)、従業者数(3区分)、宿泊目的割合(2区分)別客室稼働率
並びに年、月(12区分及び四半期)、施設所在地(47区分及び連輸局等)、宿泊施設タイプ(5区分)別客室稼働率(続き)

施設所在地(47区分 及び連輸局等)	従業者数(3区分)、宿泊目的割合(2区分)										宿泊施設タイプ(5区分)					会社・団体の 宿泊所
	客室稼働率 1)、3)		10～29人		30～99人		100人以上		旅館	リゾート ホテル	ビジネス ホテル	シティ ホテル				
	観光目的の 宿泊者が 50%以上 3)	観光目的の 宿泊者が 50%未満 3)	観光目的の 宿泊者が 50%以上 1)	観光目的の 宿泊者が 50%未満 1)	観光目的の 宿泊者が 50%以上 1)	観光目的の 宿泊者が 50%未満 1)	観光目的の 宿泊者が 50%以上 1)	観光目的の 宿泊者が 50%未満 1)								
平成25年10月	58.1	45.0	67.4	47.9	74.3	70.2	60.4	77.3	75.2	70.4	83.3	34.7	54.5	74.2	80.0	28.2
北海道	62.1	56.5	70.2	60.2	75.0	69.4	62.8	77.4	69.6	69.5	69.9	55.1	40.7	73.4	73.8	40.3
青森県	57.9	50.7	68.4	56.4	70.4	72.6	71.9	70.2	63.2	63.2	63.8	39.9	69.0	76.2	61.9	15.7
岩手県	56.0	43.6	69.1	43.6	77.0	70.7	68.0	77.4	46.7	45.1	63.8	52.3	45.7	70.7	73.9	67.6
宮城県	66.8	52.2	72.6	49.3	76.3	73.0	58.8	84.4	70.2	66.1	80.1	49.4	49.2	79.1	79.0	22.0
秋田県	55.5	44.2	60.1	43.9	66.2	71.6	64.6	76.9	72.2	55.4	60.3	40.9	54.0	69.3	73.5	56.7
山形県	50.6	33.9	57.2	40.7	74.0	71.1	60.2	78.4	72.4	68.9	74.8	36.7	42.6	74.4	72.9	32.2
福島県	50.2	34.3	63.4	34.7	75.7	64.7	52.7	79.5	65.7	64.6	68.9	32.0	39.8	80.4	74.8	21.5
茨城県	48.9	27.4	54.1	24.0	68.3	62.5	42.4	72.3	67.1	64.9	67.9	19.4	44.2	66.1	66.8	10.6
群馬県	53.4	46.1	61.9	52.4	71.1	62.9	60.3	71.1	62.8	58.6	73.0	44.0	51.2	70.9	63.7	34.0
栃木県	48.4	42.0	63.1	50.0	69.2	62.9	61.1	66.1	72.5	72.5	70.7	45.9	54.7	64.5	69.8	32.3
埼玉県	61.5	22.1	74.5	35.0	77.8	68.8	35.7	77.7	76.0	75.2	76.1	24.1	29.4	78.2	75.6	42.9
千葉県	64.9	61.5	67.1	52.3	72.6	68.4	69.2	67.2	85.0	84.1	86.9	23.2	80.8	74.2	80.2	14.1
東京都	85.1	77.1	82.8	76.6	83.5	88.4	82.1	88.8	91.4	87.9	93.7	37.0	68.6	87.3	91.0	68.3
神奈川県	63.7	55.6	70.8	51.1	82.2	80.4	72.1	84.5	81.1	79.7	83.5	38.5	63.7	81.7	88.0	29.2
新潟県	42.2	23.5	63.2	37.1	73.9	60.7	54.1	66.0	70.9	61.0	78.0	23.2	33.1	72.1	70.7	59.6
富山県	60.0	49.2	60.6	42.8	70.9	67.2	67.6	66.7	63.7	63.7	68.4	40.0	59.4	73.4	79.3	19.7
石川県	61.6	47.5	75.1	43.7	80.0	67.9	57.1	77.5	72.2	68.8	85.7	44.0	40.0	58.3	72.1	31.0
福井県	34.1	21.8	47.4	25.4	61.3	63.9	48.9	74.4	49.5	44.5	81.2	18.9	42.1	62.4	53.9	16.4
山梨県	39.2	32.3	57.8	45.9	69.9	64.1	59.2	71.2	71.2	71.3	69.6	28.5	55.9	65.9	75.1	11.5
長野県	34.4	24.8	64.9	34.3	68.4	68.4	61.8	83.2	55.5	48.6	83.6	21.7	44.3	72.1	74.8	20.9
岐阜県	50.5	46.6	56.1	48.0	72.2	60.3	59.5	62.5	66.5	66.7	68.1	28.5	28.5	66.6	58.0	27.0
静岡県	45.7	34.2	60.0	39.1	66.8	55.1	48.6	65.1	55.0	47.6	68.1	33.7	44.9	65.0	67.9	21.1
愛知県	66.7	33.0	71.7	32.1	76.7	71.8	66.7	80.0	78.1	66.5	80.5	27.2	40.8	75.1	82.2	46.5
三重県	55.2	39.9	65.7	47.9	71.9	71.4	66.7	76.1	55.8	53.2	75.3	35.5	51.6	80.3	73.0	23.2
滋賀県	45.8	36.8	59.6	47.6	64.2	50.9	36.9	68.6	66.2	64.6	86.6	36.3	51.5	60.9	72.1	16.4
京都府	71.9	68.7	72.4	72.5	78.4	79.6	77.4	89.9	89.9	89.9	87.7	42.7	61.7	87.1	90.1	54.0
大阪府	78.0	71.4	79.9	69.3	80.4	79.3	71.9	81.1	83.2	76.0	81.7	43.8	90.8	81.7	80.9	28.1
兵庫県	51.5	36.2	60.8	31.6	70.3	65.8	57.4	60.7	66.3	62.4	72.9	28.0	50.7	67.9	74.7	26.6
奈良県	52.7	48.4	71.2	62.5	76.6	61.0	60.1	69.6	76.8	76.8	82.2	32.3	61.3	79.6	82.0	32.2
和歌山県	34.5	28.0	46.8	31.3	72.6	50.4	46.9	59.7	37.6	35.0	67.3	28.0	34.0	57.8	63.8	23.5
鳥取県	59.8	43.8	73.7	37.5	78.4	73.3	69.0	80.8	91.1	96.2	86.2	46.3	50.0	79.0	79.4	-
島根県	56.8	43.2	68.5	48.2	81.4	79.9	78.4	80.5	91.9	96.2	86.2	43.0	50.7	77.5	83.4	59.2
岡山県	58.3	36.3	69.4	28.1	73.2	68.0	59.2	72.2	68.3	59.2	77.4	34.0	40.0	72.6	65.6	5.4
広島県	62.9	43.9	71.1	42.4	75.9	71.4	54.2	79.3	85.8	81.2	87.9	34.7	61.2	75.2	84.7	25.5
山口県	55.3	42.7	63.9	47.4	68.0	68.0	55.3	75.3	59.8	55.8	67.2	33.7	57.7	65.6	66.8	3.5
徳島県	45.8	28.4	53.9	39.8	71.1	50.8	34.2	59.2	50.3	39.4	71.2	26.4	39.2	58.9	61.4	17.1
香川県	52.9	40.1	68.7	32.8	76.8	61.9	57.8	64.9	64.1	57.8	71.2	35.5	56.3	59.6	66.0	18.1
愛媛県	51.6	34.3	59.6	34.5	66.1	70.5	51.2	80.5	69.7	72.6	68.8	44.8	35.9	62.6	71.3	22.6
高知県	47.3	30.8	61.4	37.7	71.4	63.0	47.4	72.0	68.5	61.1	78.5	30.0	47.5	64.9	70.5	11.3
福岡県	60.7	38.3	66.0	55.4	74.7	63.6	55.1	65.2	68.2	48.7	78.0	19.5	49.6	69.2	76.2	35.9
佐賀県	50.4	35.0	57.4	37.3	64.0	63.9	54.8	68.6	44.6	42.7	52.3	37.8	48.6	67.2	50.1	10.3
長崎県	52.2	43.7	65.3	45.5	70.4	69.3	59.1	77.6	62.2	62.6	46.9	38.3	57.8	70.9	71.8	25.6
熊本県	54.0	40.8	63.4	49.7	69.2	67.9	56.1	75.2	68.0	63.1	72.0	36.7	61.6	69.5	72.8	27.6
大分県	53.0	44.3	59.9	42.7	67.1	63.5	55.9	75.2	64.1	62.0	78.2	40.2	56.4	66.8	69.3	29.8
宮崎県	48.7	38.0	53.4	42.3	56.0	69.1	55.1	74.1	43.6	39.4	74.8	28.8	36.1	55.7	78.6	-
鹿児島県	49.5	41.5	63.8	39.0	69.5	58.6	46.5	67.6	63.3	59.4	74.1	33.5	37.1	64.5	68.1	24.3
沖縄県	57.7	62.8	65.0	58.1	72.5	69.1	69.0	69.6	78.7	78.7	79.1	16.9	72.3	69.5	67.5	13.5

2) 宿泊目的割合不詳及び宿泊施設タイプ不詳及び離島宿所を含む。
 3) 従業者数10人未満を含む。
 4) 鹿児島県は北陸信越運輸局、福井県は中部運輸局に含まれる。

第8表 年、月(12区分及び四半期)、施設所在地(47区分及び連輸局等)、従業者数(3区分)、宿泊目的割合(2区分)別客室稼働率
並びに年、月(12区分及び四半期)、施設所在地(47区分及び連輸局等)、宿泊施設タイプ(5区分)別客室稼働率(続き)

施設所在地(47区分及び連輸局等)	客室稼働率 1)、3)	従業者数(3区分)、宿泊目的割合(2区分)										宿泊施設タイプ(5区分)					会社・団体の 宿泊所	
		10～29人		30～99人		100人以上		旅館	リゾート ホテル	ビジネス ホテル	シティ ホテル	会社・団体の 宿泊所						
		1)	観光目的の 宿泊者が 50%以上 3)	観光目的の 宿泊者が 50%未満	1)	観光目的の 宿泊者が 50%以上	観光目的の 宿泊者が 50%未満						1)	観光目的の 宿泊者が 50%以上	観光目的の 宿泊者が 50%未満			
平成25年11月	59.4	45.8	70.7	68.8	48.9	75.9	72.0	62.3	79.2	76.3	70.7	85.7	35.9	53.9	76.0	81.3	31.7	
北海道	50.6	40.7	61.6	59.8	42.6	68.0	57.7	47.2	70.5	52.2	50.6	60.8	39.8	21.8	66.5	61.0	32.6	
青森県	50.4	33.9	55.5	60.5	33.9	64.1	56.2	48.3	59.9	41.6	36.9	54.9	32.0	35.7	70.5	50.4	17.1	
岩手県	52.5	37.7	67.1	66.4	37.4	75.3	70.3	64.9	76.0	33.4	30.9	61.2	48.6	37.1	68.2	73.2	68.9	
宮城県	67.5	54.2	73.0	54.2	50.5	78.3	61.6	59.9	84.6	71.5	67.6	80.0	52.2	48.8	78.9	79.0	24.5	
秋田県	47.7	32.1	56.2	52.2	32.8	68.9	63.6	46.4	73.3	68.9	52.7	76.6	31.4	39.9	63.7	67.8	14.1	
山形県	46.0	28.7	67.2	50.7	32.5	69.1	65.5	55.7	72.1	72.9	73.3	72.6	32.5	33.2	69.3	70.6	30.2	
福島県	49.8	29.7	68.9	64.1	31.6	78.0	63.6	50.2	80.2	65.0	62.9	70.7	32.5	35.0	82.9	73.7	19.6	
茨城県	51.6	34.3	55.7	67.0	31.1	69.9	66.9	54.1	73.1	66.9	62.9	69.4	23.5	54.9	67.3	68.0	17.1	
栃木県	55.6	46.3	70.1	64.1	51.9	76.0	67.5	60.5	77.0	64.0	58.5	77.1	44.1	50.7	76.1	70.5	37.8	
群馬県	50.5	41.8	65.2	67.5	53.0	74.3	63.7	59.0	72.2	71.3	71.0	76.2	48.2	45.8	71.1	74.6	42.5	
埼玉県	63.0	24.7	73.7	74.7	36.5	77.9	71.5	44.6	78.7	78.7	84.0	78.3	28.0	37.6	78.6	78.2	53.7	
千葉県	66.9	64.0	70.8	70.7	58.1	75.3	71.5	72.7	69.9	85.7	85.4	86.2	29.2	82.6	76.4	80.2	17.6	
東京都	86.8	78.8	89.4	83.8	77.4	84.6	89.9	83.7	90.3	93.7	89.8	96.3	37.3	70.0	88.5	93.5	70.7	
神奈川県	67.7	62.7	72.9	76.9	60.4	83.0	84.1	79.4	86.4	86.5	84.7	89.6	48.0	72.5	83.8	86.3	38.6	
新潟県	39.4	20.2	63.3	61.0	35.7	71.4	56.4	47.5	63.4	65.2	50.9	75.5	20.7	24.5	69.6	68.4	51.5	
富山県	53.5	41.3	60.9	55.0	35.9	66.1	59.3	59.1	59.5	66.8	53.9	71.0	36.0	37.6	66.5	73.2	28.1	
石川県	65.3	52.5	77.9	73.8	46.2	81.3	73.4	64.0	81.6	78.3	76.6	85.0	36.0	49.5	63.3	75.5	80.8	
福井県	38.6	30.4	47.9	52.1	31.5	62.8	72.3	64.7	77.6	63.7	60.7	83.0	25.9	51.3	63.2	53.8	23.3	
山梨県	42.3	35.0	62.4	63.4	49.6	77.6	69.8	65.8	75.7	78.2	78.1	83.5	32.5	57.1	70.6	87.7	14.2	
長野県	28.9	18.8	60.7	46.9	27.2	69.2	58.3	49.3	78.4	45.3	36.7	80.3	18.0	29.1	67.3	74.8	17.3	
岐阜県	50.3	46.6	56.3	64.4	44.8	76.4	62.8	60.3	69.1	70.1	70.1	69.4	37.0	57.0	67.8	59.9	31.7	
静岡県	51.7	43.2	62.7	60.8	43.1	68.8	64.8	62.6	68.1	65.0	60.7	72.5	40.9	67.0	67.1	71.0	26.2	
愛知県	69.5	40.1	77.5	73.7	37.3	78.2	75.9	60.1	81.6	84.1	79.0	85.2	35.0	51.2	76.7	83.9	48.3	
三重県	60.0	49.3	69.9	69.6	54.1	75.1	77.9	77.1	78.8	67.2	65.6	79.9	41.4	63.1	83.6	77.1	23.5	
滋賀県	53.7	44.2	70.7	69.1	59.8	72.8	62.2	49.5	78.2	80.6	79.7	93.1	43.3	67.0	71.8	82.9	12.3	
京都府	79.3	76.9	84.7	79.2	80.8	76.3	87.8	86.6	90.8	93.4	93.4	96.5	56.5	72.1	91.4	93.6	73.8	
大阪府	81.5	74.1	83.6	82.8	73.3	84.0	83.3	76.4	84.9	86.9	88.4	92.2	50.4	88.9	85.6	84.6	28.8	
兵庫県	57.1	43.6	68.3	66.8	42.3	74.7	73.2	65.8	73.9	73.9	72.0	77.1	34.5	60.0	73.4	80.3	27.1	
奈良県	58.3	54.8	74.0	71.9	69.6	80.6	74.9	74.4	79.6	86.1	86.1	88.9	36.0	69.8	88.9	89.9	46.4	
和歌山県	41.4	34.3	64.4	53.7	38.2	79.6	60.4	58.7	64.9	45.8	43.2	74.5	34.0	44.9	66.3	68.3	29.8	
鳥取県	64.4	49.9	77.0	66.7	40.0	81.9	81.1	78.5	85.7	94.0	98.8	89.4	53.5	51.2	82.6	82.9	-	
島根県	59.4	46.0	71.0	72.7	54.0	83.7	83.1	82.7	83.2	94.1	94.1	96.5	46.3	57.0	78.7	84.3	62.7	
岡山県	59.4	40.2	69.1	69.3	34.2	72.4	71.8	65.0	75.1	71.9	63.7	79.9	40.3	45.5	71.7	69.8	7.5	
広島県	65.9	48.2	73.3	74.3	50.9	78.2	73.9	58.3	80.9	90.9	90.0	91.3	36.5	68.7	78.3	88.0	19.5	
山口県	58.8	50.6	62.6	68.1	55.2	71.3	72.4	63.6	77.5	70.6	70.1	71.3	41.1	61.0	67.6	70.1	4.1	
徳島県	49.7	33.9	57.0	64.9	43.8	71.8	56.7	46.3	62.0	61.8	52.1	80.4	32.0	51.9	60.6	66.0	21.8	
香川県	54.7	45.4	59.8	69.6	38.9	76.6	68.5	66.4	70.1	69.7	66.9	72.9	37.6	68.9	58.6	69.1	54.5	
愛媛県	56.8	36.9	65.9	68.8	39.4	73.7	75.5	57.1	84.9	75.7	84.8	72.9	49.5	39.3	70.3	75.5	27.4	
高知県	47.0	29.3	62.2	62.1	41.2	70.4	65.8	46.1	77.2	70.0	65.0	76.9	30.4	49.5	64.3	73.3	3.3	
福岡県	66.1	44.8	71.1	76.6	61.0	78.7	70.4	64.5	75.5	77.0	60.7	85.0	23.3	62.7	74.2	83.5	34.5	
佐賀県	53.9	41.0	61.2	62.3	41.9	69.1	72.4	66.7	75.4	52.9	50.2	63.7	42.7	55.1	73.8	62.5	10.7	
長崎県	57.6	49.6	65.1	70.7	53.6	75.2	74.8	66.8	81.3	71.8	72.2	53.9	44.4	66.9	76.6	72.8	24.1	
熊本県	58.2	46.3	66.6	67.3	57.8	71.4	72.0	64.9	76.4	72.1	67.7	75.8	43.9	66.4	72.0	76.4	20.5	
大分県	59.3	53.2	66.1	67.6	53.3	73.5	72.3	69.8	76.0	70.3	68.8	80.9	48.5	66.1	71.5	68.2	35.1	
鹿児島県	53.6	45.2	58.7	61.8	49.3	64.8	75.0	58.3	82.5	51.7	47.6	81.8	35.6	42.8	66.9	84.3	-	
宮崎県	56.6	49.8	61.1	69.6	44.1	75.6	69.2	58.1	77.4	76.1	73.7	82.8	38.4	44.5	73.4	76.9	29.1	
沖縄県	57.9	59.9	56.7	69.2	59.6	79.7	69.7	67.8	78.1	72.0	72.0	75.4	11.6	64.4	75.4	71.6	23.5	
運輸局等(再掲) ²⁾																		
北海道運輸局	50.6	40.7	61.6	59.8	42.6	68.0	57.7	47.2	70.5	52.2	50.6	60.8	39.8	21.8	66.5	61.0	32.6	
東北運輸局	53.6	35.5	65.8	63.2	35.2	72.6	66.2	55.2	75.5	58.0	51.9	72.5	38.0	38.3	74.8	70.6	22.1	
関東運輸局	69.7	56.1	78.7	75.4	56.7	80.2	79.7	67.6	85.1	88.1	84.3	92.1	38.1	66.9	82.2	89.1	37.0	
北陸信越運輸局	39.3	24.1	65.1	65.6	31.3	71.8	62.0	53.4	72.7	60.5	51.7	77.1	23.0	31.3	69.8	74.4	20.4	
中部運輸局	56.8	43.2	67.9	66.4	43.4	73.9	70.3	64.0	76.2	71.6	65.4	80.3	37.3	57.9	73.6	78.0	28.4	
近畿運輸局	69.3	59.6	78.9	74.9	66.1	79.6	79.1	73.8	82.8	82.5	79.5	88.5	40.9	65.0	83.1	86.2	39.9	
中国運輸局	62.0	46.8	70.3	71.1	48.7	73.3	75.4	68.2	79.5	84.1	86.7	86.7	44.0	57.0	74.8	80.4	21.9	
四国運輸局	52.5	36.1	61.7	66.5	36.1	73.2	68.6	57.0	75.5	71.0	67.1	74.1	37.1	56.5	63.7	71.8	28.6	
九州運輸局	57.9	48.1	66.2	70.4	53.2	74.7	71.8	64.4	75.9	71.2	64.3	82.6	39.8	58.0	73.2	78.7	30.4	
沖縄総合事務局	57.9	59.9	56.7	69.2	59.6	79.7	69.7	67.8	78.1	72.0	72.0	75.4	11.6	64.4	75.4	71.6	23.5	

1) 宿泊目的割合不詳及び宿泊施設タイプ不詳及び滞在宿泊所を含む。
2) 長野県は北陸信越運輸局、福井県は中部運輸局に含まれる。
3) 従業者数10人未満を含む。

第8表 年、月(12区分及び四半期)、施設所在地(47区分及び連輸局等)、従業者数(3区分)、宿泊目的割合(2区分)別客室稼働率並びに年、月(12区分及び四半期)、施設所在地(47区分及び連輸局等)、宿泊施設タイプ(5区分)別客室稼働率(続き)

施設所在地(47区分及び連輸局等)	客室稼働率 1)、3)	従業者数(3区分)、宿泊目的割合(2区分)										宿泊施設タイプ(5区分)					会社・団体の 宿泊所
		10～29人		30～99人		100人以上		旅館	リゾート ホテル	ビジネス ホテル	シティ ホテル	1)	観光目的の 宿泊者が 50%未満	観光目的の 宿泊者が 50%以上	観光目的の 宿泊者が 50%未満		
		1)	観光目的の 宿泊者が 50%以上	1)	観光目的の 宿泊者が 50%未満	1)	観光目的の 宿泊者が 50%以上										
平成25年12月	52.7	61.1	41.6	68.1	63.0	51.9	71.1	69.4	64.6	77.5	30.1	48.6	67.9	73.0	24.4		
北海道	48.9	43.5	52.8	38.4	54.6	46.1	64.9	59.9	60.5	56.5	38.3	36.6	59.0	60.5	25.7		
青森県	42.5	26.2	47.6	35.8	43.2	32.1	45.3	34.5	30.7	45.4	26.9	15.9	61.4	37.9	15.7		
岩手県	43.8	32.2	55.1	30.6	56.2	51.0	61.7	33.8	31.2	51.1	42.7	29.9	56.1	58.7	56.5		
宮城県	60.3	46.8	68.8	44.8	64.5	63.5	73.4	61.3	59.5	65.0	44.5	39.6	64.5	64.5	22.7		
秋田県	38.8	22.0	47.9	24.5	48.3	28.9	63.4	58.8	44.9	65.4	22.7	31.2	53.9	57.8	9.1		
山形県	43.2	26.1	47.6	30.4	56.5	47.7	62.4	67.2	64.7	69.0	28.1	28.6	64.8	65.1	31.4		
福島県	42.0	23.4	62.0	26.4	69.3	38.5	72.4	57.7	57.5	58.3	27.2	28.4	73.9	61.2	14.7		
茨城県	48.7	39.1	62.2	43.6	63.7	63.3	66.5	51.9	66.5	66.5	25.1	56.0	61.8	64.4	15.7		
群馬県	44.6	31.4	64.8	34.8	53.9	42.6	69.1	52.9	44.9	71.8	30.5	35.0	71.0	61.7	21.6		
埼玉県	44.7	34.5	63.5	43.9	72.7	54.4	67.5	60.3	59.7	71.2	39.8	35.8	67.6	65.6	30.7		
千葉県	59.2	21.4	69.7	33.2	73.6	74.9	74.9	74.5	77.4	74.3	25.4	33.2	74.7	71.8	33.2		
東京都	65.0	63.1	67.4	59.5	70.7	72.6	68.6	82.7	83.6	87.5	28.7	81.8	72.1	77.8	14.2		
神奈川県	80.6	71.4	83.6	73.1	80.3	84.0	84.0	83.2	81.7	87.5	29.6	63.5	83.0	84.6	64.7		
新潟県	63.0	55.1	70.0	53.3	77.7	69.6	81.8	80.4	76.0	88.3	41.1	60.7	80.0	80.8	33.3		
富山県	35.5	20.8	53.6	30.4	59.9	48.2	57.9	53.2	45.6	58.7	27.0	26.1	60.0	53.4	42.1		
石川県	42.5	30.9	49.6	40.5	45.6	42.1	50.1	52.2	37.4	57.0	26.1	26.5	55.7	59.3	17.3		
福井県	51.3	40.2	62.0	37.4	56.3	48.9	62.9	62.0	58.9	74.3	38.9	51.1	59.4	63.7	29.1		
滋賀県	33.4	28.6	39.8	32.9	49.7	55.7	65.0	64.7	63.8	70.0	24.5	48.8	53.3	38.0	23.2		
山梨県	31.3	24.9	48.6	37.6	62.6	48.4	62.4	56.9	56.8	60.5	22.8	41.3	56.3	65.1	9.0		
長野県	27.1	19.4	51.1	27.4	47.8	39.6	66.3	43.1	36.9	68.7	18.1	31.6	56.6	60.9	13.7		
岐阜県	39.5	34.2	54.2	32.6	67.4	56.3	64.1	49.8	49.3	55.4	27.0	44.7	56.3	49.4	21.1		
静岡県	48.6	41.3	58.1	43.5	58.3	46.9	61.9	56.2	53.7	60.7	38.5	54.3	63.4	59.3	27.6		
愛知県	62.1	37.6	68.9	33.8	70.4	62.9	68.0	62.0	72.8	75.7	31.9	45.2	67.1	75.7	48.0		
三重県	51.4	37.6	63.3	43.1	65.8	62.9	68.7	50.4	47.8	70.6	28.5	50.3	76.7	70.0	23.2		
滋賀県	41.1	31.7	57.2	42.5	47.6	32.3	66.8	61.0	59.8	77.9	32.8	49.8	56.7	57.2	10.1		
京都府	65.1	63.3	69.3	65.0	71.1	69.3	75.7	83.2	83.2	88.7	42.4	60.4	60.4	79.8	17.6		
大阪府	78.0	72.0	79.7	68.6	79.7	72.0	81.5	84.2	77.0	88.7	47.0	88.1	80.9	81.8	23.2		
兵庫県	54.2	41.5	65.6	44.2	69.3	61.1	74.1	67.0	63.5	73.0	33.8	50.2	70.7	76.3	23.4		
奈良県	41.5	36.9	60.5	47.3	68.7	46.6	56.8	63.7	63.7	68.7	22.4	51.8	64.7	69.9	25.7		
和歌山県	38.9	31.3	47.0	31.4	52.3	51.4	54.7	46.7	45.4	62.0	31.2	40.7	56.6	60.6	29.1		
鳥取県	50.6	37.4	57.4	35.8	59.5	57.0	63.7	71.3	79.6	63.3	40.6	40.8	65.7	71.2	-		
島根県	45.3	30.8	57.2	34.6	68.1	64.3	69.5	75.0	75.0	-	34.3	39.5	62.6	60.6	53.0		
岡山県	48.1	29.1	57.9	26.0	58.2	46.1	64.1	56.2	49.4	63.0	30.3	25.8	61.2	52.5	10.5		
広島県	53.7	34.6	61.6	29.2	66.8	59.5	68.0	74.4	66.4	78.1	24.9	45.0	66.4	74.1	9.1		
山口県	49.9	40.3	54.2	48.6	61.5	48.3	69.2	57.6	55.7	61.2	32.2	48.2	58.5	61.5	1.1		
徳島県	40.2	21.6	48.6	32.2	40.0	25.8	47.1	49.0	41.8	62.7	22.8	41.7	52.8	49.0	5.2		
香川県	41.2	30.6	47.0	26.8	50.7	46.4	53.9	54.6	52.4	57.1	24.7	47.9	46.2	53.1	45.5		
愛媛県	44.2	27.3	51.7	28.6	63.0	46.7	71.4	59.5	63.4	58.3	37.2	32.2	54.3	60.3	22.6		
高知県	34.8	20.9	46.7	49.4	50.4	31.7	61.3	50.6	49.8	51.8	22.0	33.0	49.1	51.4	1.6		
福岡県	60.3	38.9	65.4	55.8	64.5	53.6	66.6	68.7	53.8	76.1	17.6	53.3	68.7	75.4	36.4		
佐賀県	45.0	33.5	51.4	35.1	60.7	56.4	60.5	41.9	39.9	50.1	35.4	41.8	63.9	45.3	4.9		
長崎県	49.1	41.3	56.0	42.1	65.4	53.5	75.9	65.1	65.7	41.5	30.9	63.6	68.8	59.8	13.8		
熊本県	48.2	35.3	57.4	43.2	58.0	43.7	66.8	59.7	57.1	61.8	33.5	50.0	62.5	62.9	9.0		
大分県	49.7	42.7	58.0	41.4	64.9	55.9	66.1	63.7	61.9	74.7	37.8	56.1	62.1	61.2	26.1		
宮崎県	43.0	34.5	52.0	36.6	62.7	44.4	70.4	42.0	38.1	70.5	28.0	32.0	54.6	70.0	-		
鹿児島県	44.4	36.9	49.2	35.0	53.3	43.4	60.6	56.1	52.6	65.7	29.4	33.0	58.7	57.3	28.9		
沖縄県	53.9	55.3	61.8	53.5	64.4	63.4	68.7	67.5	67.4	76.0	10.4	60.5	67.4	67.6	16.0		
運輸局等(再掲) ²⁾																	
北海道運輸局	48.9	43.5	55.0	38.4	59.7	46.1	64.9	59.9	60.5	56.5	38.3	36.6	59.0	60.5	25.7		
東北運輸局	46.5	29.4	58.0	30.3	55.2	43.8	64.9	51.8	46.9	61.6	32.0	30.1	66.7	58.1	18.2		
関東運輸局	63.8	49.1	73.5	48.9	75.5	57.4	79.1	80.8	76.6	85.3	31.0	59.0	76.9	81.7	30.9		
北陸信越運輸局	34.3	22.7	53.9	29.1	60.1	41.3	60.8	51.2	45.0	60.1	21.4	31.9	58.1	59.1	15.4		
中部運輸局	50.5	37.9	60.8	39.1	67.2	55.3	67.8	60.4	53.5	69.9	31.7	51.8	65.9	68.6	27.9		
近畿運輸局	62.0	51.3	72.5	53.9	72.9	62.1	77.6	75.9	71.7	84.6	34.8	55.8	75.9	79.0	18.1		
中国運輸局	50.2	34.3	58.8	35.4	64.1	49.7	67.1	67.7	62.6	72.1	32.8	37.8	62.9	65.7	14.0		
四国運輸局	40.3	25.1	48.8	29.2	53.2	40.9	60.5	51.8	51.8	57.3	26.4	41.1	50.4	54.6	21.6		
九州運輸局	50.8	38.3	57.8	42.7	66.4	49.7	68.7	60.6	53.8	71.8	30.4	48.3	64.3	66.8	25.2		
沖縄総合事務局	53.9	55.3	61.8	53.5	64.4	63.4	68.7	67.5	67.4	76.0	10.4	60.5	67.4	67.6	16.0		

1) 宿泊目的割合不詳及び宿泊施設タイプ不詳及び簡易宿所を含む。

2) 長野県は北陸信越運輸局、福井県は中部運輸局に含まれる。

3) 従業者数10人未満を含む。

第9表 年、月 (12区分及び四半期)、施設所在地(47区分及び運輸局等)、宿泊目的割合(2区分)、居住地(2区分) 別延べ宿泊者数

施設所在地(47区分 及運輸局等)	延べ 宿泊者数 (1)、2)				観光目的割合(2区分)、居住地(2区分)				観光目的の宿泊者が50%以上				観光目的の宿泊者が50%未満				
	県内 1)		県外 1)		2)		県外 2)		県内		県外		県内		県外		
	1)	2)	1)	2)	1)	2)	1)	2)	1)	2)	1)	2)	1)	2)	1)	2)	
平成25年1～12月 計	465,893,370	114,336,990	338,152,370	228,502,930	52,199,090	171,691,230	236,485,460	61,957,630	165,941,470	6,917,130	5,461,890	6,917,130	5,461,890	6,917,130	5,461,890	6,917,130	5,461,890
北海道	30,970,470	13,898,270	16,454,510	18,247,220	6,977,280	10,992,520	12,719,300	6,977,280	10,992,520	3,325,500	2,721,210	3,325,500	2,721,210	3,325,500	2,721,210	3,325,500	2,721,210
青森県	4,759,450	1,374,450	3,655,450	4,033,250	403,570	1,013,130	1,787,910	403,570	1,013,130	1,892,850	1,511,160	1,892,850	1,511,160	1,892,850	1,511,160	1,892,850	1,511,160
岩手県	5,990,690	1,843,670	3,655,790	2,855,810	1,081,800	1,793,910	1,897,580	1,081,800	1,793,910	676,660	701,190	676,660	701,190	676,660	701,190	676,660	701,190
宮城県	11,334,990	3,434,990	7,809,040	3,831,720	1,910,760	1,897,580	2,142,690	1,910,760	1,897,580	1,391,160	1,665,430	1,391,160	1,665,430	1,391,160	1,665,430	1,391,160	1,665,430
秋田県	3,493,090	1,090,200	2,323,680	1,350,020	413,160	932,520	2,142,690	413,160	932,520	701,190	1,665,430	701,190	1,665,430	701,190	1,665,430	701,190	1,665,430
山形県	5,430,680	1,807,770	3,380,870	2,956,000	1,095,000	1,859,910	3,236,440	1,095,000	1,859,910	3,911,230	2,843,860	3,911,230	2,843,860	3,911,230	2,843,860	3,911,230	2,843,860
福島県	10,748,340	3,419,680	7,157,980	5,098,920	1,779,360	3,236,440	5,636,690	1,779,360	3,236,440	819,970	2,478,500	819,970	2,478,500	819,970	2,478,500	819,970	2,478,500
茨城県	5,154,170	1,271,870	3,770,970	1,999,920	452,000	927,120	3,204,960	452,000	927,120	679,130	1,903,750	679,130	1,903,750	679,130	1,903,750	679,130	1,903,750
栃木県	9,717,140	1,843,800	7,581,610	6,508,070	1,164,250	5,099,360	3,204,960	1,164,250	5,099,360	520,670	2,311,610	520,670	2,311,610	520,670	2,311,610	520,670	2,311,610
群馬県	9,138,510	1,857,230	7,089,880	6,591,420	1,336,560	5,183,170	2,539,820	1,336,560	5,183,170	710,780	2,003,490	710,780	2,003,490	710,780	2,003,490	710,780	2,003,490
埼玉県	3,974,240	1,043,460	2,690,920	715,910	332,680	379,320	3,244,480	332,680	379,320	1,327,170	5,003,490	1,327,170	5,003,490	1,327,170	5,003,490	1,327,170	5,003,490
千葉県	20,398,580	2,965,830	17,180,670	13,918,870	1,638,500	12,173,430	40,948,230	1,638,500	12,173,430	10,449,770	29,033,690	10,449,770	29,033,690	10,449,770	29,033,690	10,449,770	29,033,690
東京都	52,824,060	13,180,260	37,990,920	11,838,920	2,295,310	5,743,460	8,414,270	2,295,310	5,743,460	2,282,700	5,552,940	2,282,700	5,552,940	2,282,700	5,552,940	2,282,700	5,552,940
神奈川県	16,840,830	4,630,760	11,308,310	8,361,900	1,654,260	3,602,560	4,285,530	1,654,260	3,602,560	1,192,210	3,062,890	1,192,210	3,062,890	1,192,210	3,062,890	1,192,210	3,062,890
新潟県	9,676,970	2,854,040	6,730,500	5,318,830	1,654,260	3,602,560	4,285,530	1,654,260	3,602,560	374,950	1,687,270	374,950	1,687,270	374,950	1,687,270	374,950	1,687,270
富山県	3,821,370	1,003,400	2,727,320	1,721,920	626,400	1,099,300	2,096,630	626,400	1,099,300	2,697,340	3,249,090	2,697,340	3,249,090	2,697,340	3,249,090	2,697,340	3,249,090
石川県	7,449,930	1,736,250	5,520,900	3,980,290	1,111,860	2,819,060	3,462,800	1,111,860	2,819,060	622,050	2,697,340	622,050	2,697,340	622,050	2,697,340	622,050	2,697,340
福井県	3,250,950	677,170	2,476,840	1,696,270	454,130	1,211,330	1,535,460	454,130	1,211,330	222,970	1,251,170	222,970	1,251,170	222,970	1,251,170	222,970	1,251,170
山梨県	6,928,770	828,860	5,967,660	5,336,180	523,360	4,754,200	1,591,460	523,360	4,754,200	305,050	1,212,780	305,050	1,212,780	305,050	1,212,780	305,050	1,212,780
長野県	18,750,560	3,387,270	15,077,580	14,079,170	2,202,330	11,752,720	4,641,450	2,202,330	11,752,720	1,179,890	3,308,560	1,179,890	3,308,560	1,179,890	3,308,560	1,179,890	3,308,560
岐阜県	6,042,480	1,259,790	4,572,720	3,861,750	880,770	3,062,520	2,163,920	880,770	3,062,520	578,690	1,505,590	578,690	1,505,590	578,690	1,505,590	578,690	1,505,590
静岡県	20,923,330	4,022,750	16,228,860	13,491,790	2,356,110	10,712,380	7,304,620	2,356,110	10,712,380	2,732,470	8,052,210	2,732,470	8,052,210	2,732,470	8,052,210	2,732,470	8,052,210
愛知県	14,653,230	4,557,710	9,430,360	3,288,980	1,823,620	1,371,660	1,134,730	1,823,620	1,371,660	949,840	3,249,090	949,840	3,249,090	949,840	3,249,090	949,840	3,249,090
三重県	9,686,440	1,838,680	7,450,030	5,310,820	888,830	4,200,940	4,375,620	888,830	4,200,940	2,732,470	8,052,210	2,732,470	8,052,210	2,732,470	8,052,210	2,732,470	8,052,210
滋賀県	4,074,590	664,020	3,224,420	2,415,090	391,020	1,987,160	1,633,990	391,020	1,987,160	273,000	1,233,340	273,000	1,233,340	273,000	1,233,340	273,000	1,233,340
京都府	20,887,510	4,380,050	15,370,860	14,006,150	1,671,990	12,123,510	6,080,220	1,671,990	12,123,510	2,708,060	3,247,350	2,708,060	3,247,350	2,708,060	3,247,350	2,708,060	3,247,350
大阪府	23,881,430	4,385,950	18,008,280	16,143,710	2,115,300	4,723,660	17,737,720	2,115,300	4,723,660	13,284,620	13,284,620	13,284,620	13,284,620	13,284,620	13,284,620	13,284,620	13,284,620
兵庫県	13,226,080	3,889,970	8,840,080	7,074,600	2,988,050	4,131,900	6,111,590	2,988,050	4,131,900	1,301,160	4,693,400	1,301,160	4,693,400	1,301,160	4,693,400	1,301,160	4,693,400
奈良県	2,480,220	401,650	1,883,500	2,047,030	329,990	1,639,890	433,190	329,990	1,639,890	71,670	243,600	71,670	243,600	71,670	243,600	71,670	243,600
和歌山県	4,441,600	666,960	3,644,970	3,657,070	518,030	3,054,640	774,420	518,030	3,054,640	147,510	581,660	147,510	581,660	147,510	581,660	147,510	581,660
鳥取県	3,540,280	623,050	2,750,840	1,733,850	289,660	1,403,440	1,805,780	289,660	1,403,440	333,060	1,347,080	333,060	1,347,080	333,060	1,347,080	333,060	1,347,080
島根県	3,274,100	734,370	2,471,540	1,401,020	227,820	1,155,130	1,869,470	227,820	1,155,130	506,150	1,313,400	506,150	1,313,400	506,150	1,313,400	506,150	1,313,400
岡山県	5,216,680	1,235,730	3,855,770	1,753,040	469,100	1,221,970	3,426,490	469,100	1,221,970	760,280	2,603,010	760,280	2,603,010	760,280	2,603,010	760,280	2,603,010
広島県	7,942,310	2,012,680	5,755,630	2,540,780	829,020	1,675,890	5,401,500	829,020	1,675,890	1,183,650	4,079,740	1,183,650	4,079,740	1,183,650	4,079,740	1,183,650	4,079,740
山口県	4,379,090	1,355,120	2,884,430	1,738,360	519,420	1,202,380	2,640,270	519,420	1,202,380	835,450	1,681,850	835,450	1,681,850	835,450	1,681,850	835,450	1,681,850
徳島県	2,256,720	301,460	1,898,360	748,010	114,830	621,480	1,503,700	114,830	621,480	186,630	1,271,870	186,630	1,271,870	186,630	1,271,870	186,630	1,271,870
香川県	3,595,020	563,150	2,938,950	1,501,080	190,800	1,279,320	2,073,260	190,800	1,279,320	372,350	1,648,770	372,350	1,648,770	372,350	1,648,770	372,350	1,648,770
愛媛県	3,599,020	772,290	2,782,840	1,198,510	231,030	965,640	2,394,110	231,030	965,640	541,220	1,810,830	541,220	1,810,830	541,220	1,810,830	541,220	1,810,830
高知県	2,873,700	632,470	2,091,550	1,234,230	251,200	904,080	1,635,160	251,200	904,080	380,750	1,186,840	380,750	1,186,840	380,750	1,186,840	380,750	1,186,840
福岡県	13,986,570	3,644,680	9,815,290	3,025,470	1,334,380	1,522,430	10,941,930	1,334,380	1,522,430	2,301,830	8,282,150	2,301,830	8,282,150	2,301,830	8,282,150	2,301,830	8,282,150
佐賀県	2,637,180	542,210	2,009,130	1,128,840	267,200	861,630	1,508,340	267,200	861,630	275,000	1,147,490	275,000	1,147,490	275,000	1,147,490	275,000	1,147,490
長崎県	7,254,700	1,574,170	5,318,940	3,704,370	592,740	2,923,200	3,541,100	592,740	2,923,200	981,430	2,395,520	981,430	2,395,520	981,430	2,395,520	981,430	2,395,520
熊本県	7,057,610	1,760,000	4,970,600	3,998,510	808,510	2,527,290	3,649,770	808,510	2,527,290	950,590	2,434,860	950,590	2,434,860	950,590	2,434,860	950,590	2,434,860
大分県	6,711,060	1,032,710	5,527,500	4,426,020	612,540	3,748,140	2,283,220	612,540	3,748,140	420,170	1,777,550	420,170	1,777,550	420,170	1,777,550	420,170	1,777,550
宮崎県	3,716,050	953,670	2,616,600	1,450,120	370,580												

第9表 年、月 (12区分及び四半期)、施設所在地(47区分及び運輸局等)、宿泊目的割合(2区分)、居住地(2区分) 別延べ宿泊者数(続き)
(人泊)

施設所在地(47区分 及び運輸局等)	延べ 宿泊者数 (1, 2)		宿泊目的割合(2区分)、居住地(2区分)		観光目的の宿泊者が50%以上		観光目的の宿泊者が50%未満		
	県内 1)	県外 1)	2)		2)		2)		
			県内	県外	県内	県外	県内	県外	
平成25年1~3月 計	104,093,970	26,481,940	74,601,060	50,240,770	12,141,230	37,137,180	53,697,460	14,326,690	37,341,400
北海道	6,523,120	3,130,000	3,247,430	3,849,160	1,636,780	2,146,130	2,673,960	1,493,220	1,101,300
青森県	842,210	285,270	544,510	245,950	97,530	141,880	596,260	187,750	402,640
岩手県	1,263,090	502,000	756,110	667,940	318,440	347,230	590,810	181,340	405,860
宮城県	2,900,860	1,941,650	1,941,920	843,930	509,320	331,520	2,028,740	432,330	1,582,210
秋田県	643,980	238,730	391,600	241,650	100,300	140,610	401,950	138,050	250,990
山形県	1,139,670	432,210	647,110	619,480	287,890	293,380	518,640	143,970	352,530
福島県	2,243,140	729,520	1,484,890	1,082,580	417,380	653,730	1,159,690	311,560	830,870
茨城県	1,167,470	298,260	844,630	302,590	100,090	199,320	864,880	198,170	645,210
栃木県	2,081,430	402,540	1,635,870	1,213,360	257,620	913,850	767,820	174,170	589,900
群馬県	906,600	205,070	610,830	1,522,590	293,200	1,218,670	556,690	109,340	417,210
埼玉県	4,695,350	705,580	3,924,630	3,205,110	511,510	71,820	782,770	153,560	539,010
千葉県	12,072,350	3,107,240	8,471,710	2,606,740	621,640	2,760,260	1,490,250	291,240	1,164,370
東京都	3,980,800	1,103,600	2,657,370	1,971,430	566,790	1,869,380	9,444,510	2,483,270	6,583,560
神奈川県	2,428,820	697,740	1,694,270	1,497,370	398,870	1,074,360	2,009,370	536,810	1,330,350
新潟県	700,440	232,360	451,200	311,210	162,550	144,450	389,230	69,820	306,750
富山県	1,745,500	436,390	1,278,630	935,550	283,910	645,630	806,510	152,140	629,890
石川県	666,460	163,870	471,510	330,800	117,780	209,870	335,660	46,100	261,640
福井県	1,145,660	176,830	937,840	803,650	110,500	680,290	341,850	66,330	257,400
長野県	1,299,520	296,850	966,310	3,503,750	495,730	2,959,640	898,730	239,680	628,950
静岡県	5,087,240	955,880	4,059,010	3,408,310	603,870	2,760,960	1,657,460	351,340	1,277,250
愛知県	3,141,580	976,940	1,987,500	693,570	396,330	285,630	2,448,000	580,610	1,701,870
三重県	2,211,790	383,360	1,687,080	1,173,990	181,650	893,930	1,037,800	201,710	793,150
滋賀県	754,560	153,570	577,100	423,770	79,430	344,340	330,800	74,150	232,760
京都府	3,947,440	654,100	3,243,010	2,243,010	386,080	2,360,280	1,159,460	268,020	882,730
大阪府	5,476,560	1,045,710	4,087,470	1,379,480	270,040	1,100,450	4,097,080	775,670	2,987,020
兵庫県	3,126,710	947,970	2,038,820	1,763,890	656,400	1,023,790	1,347,950	290,810	1,014,910
奈良県	430,870	50,720	368,960	325,170	40,700	273,280	105,700	10,010	95,680
和歌山県	991,640	179,880	791,610	817,000	141,680	660,340	171,590	38,110	128,980
鳥取県	683,330	120,210	491,160	355,460	66,830	286,690	327,880	53,380	204,470
徳島県	552,200	194,420	391,980	219,180	45,770	170,210	332,820	106,650	221,770
岡山県	1,044,400	247,460	749,750	347,930	76,390	245,150	696,470	171,080	504,610
広島県	1,649,270	393,980	1,222,970	480,410	155,540	314,950	1,168,830	238,440	908,020
山口県	1,030,890	298,260	710,810	385,210	117,950	259,080	645,680	180,310	451,730
徳島県	465,740	54,060	397,460	134,180	10,990	120,940	331,570	43,070	276,520
香川県	816,810	141,420	675,400	333,880	46,720	287,150	482,940	94,690	388,240
愛媛県	820,350	172,110	647,540	257,100	39,950	216,450	563,250	132,160	431,090
高知県	654,060	124,300	508,330	227,410	44,400	175,960	436,010	79,910	332,240
福岡県	3,182,480	766,060	2,318,510	628,800	244,410	346,630	2,553,690	521,650	1,971,880
佐賀県	628,800	135,700	476,030	293,690	78,400	215,290	335,110	57,310	260,740
長崎県	1,541,360	324,180	1,192,510	794,850	130,090	683,450	746,510	194,090	529,060
熊本県	1,407,260	322,970	1,023,430	636,290	134,260	495,070	770,970	188,710	528,360
大分県	1,606,680	222,450	1,364,990	1,090,050	134,270	955,790	516,300	88,190	408,880
宮崎県	997,890	242,050	731,170	358,830	75,780	283,050	612,120	160,180	427,170
鹿児島県	1,701,890	499,170	1,168,160	739,320	174,700	557,920	961,370	324,470	610,240
沖縄県	5,310,780	1,662,050	3,638,580	3,469,230	379,690	3,079,390	1,820,200	1,282,200	538,000
運輸局等(再掲) ³⁾									
北海道運輸局	6,523,120	3,130,000	3,247,430	3,849,160	1,636,780	2,146,130	2,673,960	1,493,220	1,101,300
東北運輸局	9,032,950	3,129,380	3,766,140	3,700,630	1,730,850	2,146,130	5,286,080	1,394,990	3,825,090
関東運輸局	28,031,420	6,430,970	20,587,060	11,749,290	2,415,700	9,040,600	16,288,120	4,012,880	11,527,010
中部運輸局	9,277,840	2,101,900	7,013,290	6,247,870	1,341,050	4,824,080	3,025,830	760,510	2,185,410
北陸運輸局	12,406,570	2,776,890	9,171,410	6,445,380	1,486,380	4,782,410	5,939,220	1,289,840	4,368,210
近畿運輸局	14,727,780	3,031,950	11,106,980	7,496,140	1,574,340	5,762,480	7,212,560	1,456,770	5,341,400
中国運輸局	4,960,080	1,214,340	3,566,670	1,788,180	462,480	1,276,070	3,171,660	751,850	2,290,600
四国運輸局	2,756,970	491,890	2,228,720	952,560	142,060	800,500	1,803,760	349,830	1,428,090
九州運輸局	11,066,460	2,512,580	8,274,790	4,541,930	971,900	3,517,190	6,496,060	1,534,590	4,736,310
沖縄総合事務局	5,310,780	1,662,050	3,638,580	3,469,230	379,690	3,079,390	1,820,200	1,282,200	538,000

1) 宿泊目的割合不詳を含む。

2) 居住地不詳を含む。

3) 長野県は北陸信越運輸局、福井県は中部運輸局に含まれる。

第9表 年、月(12区分及び四半期)、施設所在地(47区分及び運輸局等)、宿泊目的割合(2区分)、居住地(2区分)別延べ宿泊者数(続き)
(人泊)

施設所在地(47区分 及び運輸局等)	延べ 宿泊者数 (1、2)		宿泊目的割合(2区分)、居住地(2区分)				観光目的の宿泊者が50%以上				観光目的の宿泊者が50%未満			
	県内 1)	県外 1)	2)		県内	県外	2)		県内	県外	2)		県内	県外
			県内	県外			県内	県外			県内	県外		
平成25年1月	31,765,400	22,351,710	15,433,640	3,980,590	11,161,450	16,293,020	4,526,560	11,161,680						
北海道	2,098,160	1,079,070	976,250	584,990	657,010	833,780	494,080	319,250						
青森県	1,079,070	1,079,070	1,079,070	1,079,070	1,079,070	1,079,070	1,079,070	1,079,070						
岩手県	1,079,070	1,079,070	1,079,070	1,079,070	1,079,070	1,079,070	1,079,070	1,079,070						
宮城県	1,079,070	1,079,070	1,079,070	1,079,070	1,079,070	1,079,070	1,079,070	1,079,070						
秋田県	1,079,070	1,079,070	1,079,070	1,079,070	1,079,070	1,079,070	1,079,070	1,079,070						
山形県	1,079,070	1,079,070	1,079,070	1,079,070	1,079,070	1,079,070	1,079,070	1,079,070						
福島県	1,079,070	1,079,070	1,079,070	1,079,070	1,079,070	1,079,070	1,079,070	1,079,070						
茨城県	1,079,070	1,079,070	1,079,070	1,079,070	1,079,070	1,079,070	1,079,070	1,079,070						
栃木県	1,079,070	1,079,070	1,079,070	1,079,070	1,079,070	1,079,070	1,079,070	1,079,070						
群馬県	1,079,070	1,079,070	1,079,070	1,079,070	1,079,070	1,079,070	1,079,070	1,079,070						
埼玉県	1,079,070	1,079,070	1,079,070	1,079,070	1,079,070	1,079,070	1,079,070	1,079,070						
千葉県	1,079,070	1,079,070	1,079,070	1,079,070	1,079,070	1,079,070	1,079,070	1,079,070						
東京都	1,079,070	1,079,070	1,079,070	1,079,070	1,079,070	1,079,070	1,079,070	1,079,070						
神奈川県	1,079,070	1,079,070	1,079,070	1,079,070	1,079,070	1,079,070	1,079,070	1,079,070						
新潟県	1,079,070	1,079,070	1,079,070	1,079,070	1,079,070	1,079,070	1,079,070	1,079,070						
富山県	1,079,070	1,079,070	1,079,070	1,079,070	1,079,070	1,079,070	1,079,070	1,079,070						
石川県	1,079,070	1,079,070	1,079,070	1,079,070	1,079,070	1,079,070	1,079,070	1,079,070						
福井県	1,079,070	1,079,070	1,079,070	1,079,070	1,079,070	1,079,070	1,079,070	1,079,070						
山梨県	1,079,070	1,079,070	1,079,070	1,079,070	1,079,070	1,079,070	1,079,070	1,079,070						
長野県	1,079,070	1,079,070	1,079,070	1,079,070	1,079,070	1,079,070	1,079,070	1,079,070						
岐阜県	1,079,070	1,079,070	1,079,070	1,079,070	1,079,070	1,079,070	1,079,070	1,079,070						
静岡県	1,079,070	1,079,070	1,079,070	1,079,070	1,079,070	1,079,070	1,079,070	1,079,070						
愛知県	1,079,070	1,079,070	1,079,070	1,079,070	1,079,070	1,079,070	1,079,070	1,079,070						
三重県	1,079,070	1,079,070	1,079,070	1,079,070	1,079,070	1,079,070	1,079,070	1,079,070						
滋賀県	1,079,070	1,079,070	1,079,070	1,079,070	1,079,070	1,079,070	1,079,070	1,079,070						
京都府	1,079,070	1,079,070	1,079,070	1,079,070	1,079,070	1,079,070	1,079,070	1,079,070						
大阪府	1,079,070	1,079,070	1,079,070	1,079,070	1,079,070	1,079,070	1,079,070	1,079,070						
兵庫県	1,079,070	1,079,070	1,079,070	1,079,070	1,079,070	1,079,070	1,079,070	1,079,070						
奈良県	1,079,070	1,079,070	1,079,070	1,079,070	1,079,070	1,079,070	1,079,070	1,079,070						
和歌山県	1,079,070	1,079,070	1,079,070	1,079,070	1,079,070	1,079,070	1,079,070	1,079,070						
鳥取県	1,079,070	1,079,070	1,079,070	1,079,070	1,079,070	1,079,070	1,079,070	1,079,070						
徳島県	1,079,070	1,079,070	1,079,070	1,079,070	1,079,070	1,079,070	1,079,070	1,079,070						
岡山県	1,079,070	1,079,070	1,079,070	1,079,070	1,079,070	1,079,070	1,079,070	1,079,070						
広島県	1,079,070	1,079,070	1,079,070	1,079,070	1,079,070	1,079,070	1,079,070	1,079,070						
山口県	1,079,070	1,079,070	1,079,070	1,079,070	1,079,070	1,079,070	1,079,070	1,079,070						
徳島県	1,079,070	1,079,070	1,079,070	1,079,070	1,079,070	1,079,070	1,079,070	1,079,070						
香川県	1,079,070	1,079,070	1,079,070	1,079,070	1,079,070	1,079,070	1,079,070	1,079,070						
愛媛県	1,079,070	1,079,070	1,079,070	1,079,070	1,079,070	1,079,070	1,079,070	1,079,070						
高知県	1,079,070	1,079,070	1,079,070	1,079,070	1,079,070	1,079,070	1,079,070	1,079,070						
福岡県	1,079,070	1,079,070	1,079,070	1,079,070	1,079,070	1,079,070	1,079,070	1,079,070						
佐賀県	1,079,070	1,079,070	1,079,070	1,079,070	1,079,070	1,079,070	1,079,070	1,079,070						
長崎県	1,079,070	1,079,070	1,079,070	1,079,070	1,079,070	1,079,070	1,079,070	1,079,070						
熊本県	1,079,070	1,079,070	1,079,070	1,079,070	1,079,070	1,079,070	1,079,070	1,079,070						
大分県	1,079,070	1,079,070	1,079,070	1,079,070	1,079,070	1,079,070	1,079,070	1,079,070						
宮崎県	1,079,070	1,079,070	1,079,070	1,079,070	1,079,070	1,079,070	1,079,070	1,079,070						
鹿児島県	1,079,070	1,079,070	1,079,070	1,079,070	1,079,070	1,079,070	1,079,070	1,079,070						
沖縄県	1,079,070	1,079,070	1,079,070	1,079,070	1,079,070	1,079,070	1,079,070	1,079,070						
沖縄県(再掲) ³⁾	1,520,700	1,012,970	972,120	106,270	862,950	542,970	398,560	144,410						
北海道運輸局	2,098,160	1,079,070	976,250	584,990	657,010	833,780	494,080	319,250						
東北運輸局	2,098,160	1,079,070	976,250	584,990	657,010	833,780	494,080	319,250						
関東運輸局	2,098,160	1,079,070	976,250	584,990	657,010	833,780	494,080	319,250						
中部運輸局	2,098,160	1,079,070	976,250	584,990	657,010	833,780	494,080	319,250						
近畿運輸局	2,098,160	1,079,070	976,250	584,990	657,010	833,780	494,080	319,250						
中国運輸局	2,098,160	1,079,070	976,250	584,990	657,010	833,780	494,080	319,250						
四国運輸局	2,098,160	1,079,070	976,250	584,990	657,010	833,780	494,080	319,250						
九州運輸局	2,098,160	1,079,070	976,250	584,990	657,010	833,780	494,080	319,250						
沖縄総合事務局	2,098,160	1,079,070	976,250	584,990	657,010	833,780	494,080	319,250						

1) 宿泊目的割合不詳を含む。
2) 居住地不詳を含む。
3) 長野県は北陸信越運輸局、福井県は中部運輸局に含まれる。

第9表 年、月 (12区分及び四半期)、施設所在地(47区分及び運輸局等)、宿泊目的割合(2区分)、居住地(2区分) 別延べ宿泊者数(続き)
(人泊)

施設所在地(47区分 宿泊者数 及運輸局等)	延べ 宿泊者数 (1、2)		宿泊目的割合(2区分)、居住地(2区分)				観光目的の宿泊者が50%以上				観光目的の宿泊者が50%未満			
	県内 1)	県外 1)	2)		県内	県外	2)		県内	県外	2)		県内	県外
			県内	県外			県内	県外			県内	県外		
平成25年2月	33,068,660	23,722,160	15,619,720	3,708,310	11,593,120	17,384,030	4,638,740	12,084,240	4,638,740	12,084,240	4,638,740	12,084,240	4,638,740	12,084,240
北海道	2,278,420	1,243,040	1,324,040	476,880	818,970	953,920	498,220	424,080	498,220	424,080	498,220	424,080	498,220	424,080
青森県	274,550	181,780	82,560	29,770	50,870	102,000	59,380	130,920	59,380	130,920	59,380	130,920	59,380	130,920
岩手県	412,720	248,330	220,640	104,260	115,960	189,690	56,920	131,630	56,920	131,630	56,920	131,630	56,920	131,630
宮城県	920,090	608,970	267,610	164,460	101,620	642,760	140,660	497,630	140,660	497,630	140,660	497,630	140,660	497,630
秋田県	209,110	132,110	79,070	29,620	48,720	129,960	42,720	83,390	42,720	83,390	42,720	83,390	42,720	83,390
山形県	390,410	141,380	211,900	95,500	103,810	177,800	45,740	124,730	45,740	124,730	45,740	124,730	45,740	124,730
福島県	712,390	470,160	338,390	130,120	205,280	373,610	103,340	264,760	103,340	264,760	103,340	264,760	103,340	264,760
茨城県	357,240	233,730	79,090	29,370	48,400	278,160	64,010	207,640	64,010	207,640	64,010	207,640	64,010	207,640
栃木県	581,040	138,310	427,350	84,120	243,030	239,040	54,160	184,180	54,160	184,180	54,160	184,180	54,160	184,180
群馬県	655,420	122,300	475,220	89,060	383,010	179,840	33,240	135,210	33,240	135,210	33,240	135,210	33,240	135,210
埼玉県	282,660	61,170	37,150	15,540	21,510	245,510	45,630	171,460	45,630	171,460	45,630	171,460	45,630	171,460
千葉県	1,438,410	214,950	970,800	124,610	834,800	467,520	90,350	365,470	90,350	365,470	90,350	365,470	90,350	365,470
東京都	3,872,950	992,160	825,870	197,750	590,180	3,039,480	793,660	2,121,190	793,660	2,121,190	793,660	2,121,190	793,660	2,121,190
神奈川県	1,221,490	336,430	820,200	166,190	391,490	642,350	170,240	428,710	170,240	428,710	170,240	428,710	170,240	428,710
新潟県	823,750	228,590	519,670	127,590	383,990	304,090	101,010	199,000	101,010	199,000	101,010	199,000	101,010	199,000
富山県	237,470	75,970	155,750	53,270	53,300	129,620	22,700	102,450	22,700	102,450	22,700	102,450	22,700	102,450
石川県	588,330	143,160	300,090	92,190	207,290	266,970	50,900	207,670	50,900	207,670	50,900	207,670	50,900	207,670
福井県	216,760	54,830	108,860	39,690	68,170	107,900	15,140	84,020	15,140	84,020	15,140	84,020	15,140	84,020
山梨県	339,790	55,030	276,890	34,610	194,000	108,470	20,420	82,810	20,420	82,810	20,420	82,810	20,420	82,810
長野県	1,480,890	243,660	1,212,820	1,187,260	1,004,920	293,550	77,270	207,810	77,270	207,810	77,270	207,810	77,270	207,810
岐阜県	422,690	93,680	314,100	271,100	788,950	151,590	35,120	108,630	35,120	108,630	35,120	108,630	35,120	108,630
静岡県	1,501,310	285,740	989,940	176,910	798,950	505,620	108,500	389,130	108,500	389,130	108,500	389,130	108,500	389,130
愛知県	966,930	292,260	618,680	206,140	88,350	760,800	178,780	530,340	178,780	530,340	178,780	530,340	178,780	530,340
三重県	645,000	118,980	485,270	316,480	53,450	328,520	65,530	251,280	65,530	251,280	65,530	251,280	65,530	251,280
滋賀県	219,330	44,690	167,950	119,400	95,550	99,920	20,840	72,400	20,840	72,400	20,840	72,400	20,840	72,400
京都府	1,180,800	209,580	956,430	813,650	117,990	684,400	366,830	91,590	272,030	366,830	91,590	272,030	366,830	91,590
大阪府	1,747,930	332,270	1,301,580	418,520	334,730	1,329,400	250,910	966,850	250,910	966,850	250,910	966,850	250,910	966,850
兵庫県	986,390	294,700	562,920	203,360	322,470	419,230	90,990	314,780	90,990	314,780	90,990	314,780	90,990	314,780
奈良県	118,780	15,890	100,360	87,400	12,870	3,020	28,360	40,340	28,360	40,340	28,360	40,340	28,360	40,340
和歌山県	287,530	56,060	225,710	232,050	44,680	184,340	54,450	11,380	40,340	54,450	11,380	40,340	54,450	11,380
鳥取県	223,630	37,160	163,980	119,840	98,150	103,790	16,020	65,830	16,020	65,830	16,020	65,830	16,020	65,830
徳島県	168,340	46,240	120,510	64,520	51,430	103,820	33,820	69,080	33,820	69,080	33,820	69,080	33,820	69,080
岡山県	320,910	76,420	225,990	103,660	69,100	217,260	53,850	156,890	53,850	156,890	53,850	156,890	53,850	156,890
広島県	503,490	123,660	371,130	139,930	45,630	363,530	78,040	277,890	78,040	277,890	78,040	277,890	78,040	277,890
山口県	321,490	90,430	224,600	112,720	33,100	77,330	208,760	57,330	147,270	208,760	57,330	147,270	208,760	57,330
広島県	139,280	16,740	118,040	3,050	30,540	105,120	13,690	87,500	13,690	87,500	13,690	87,500	13,690	87,500
香川県	248,290	43,850	204,450	92,600	12,930	155,700	30,920	124,780	30,920	124,780	30,920	124,780	30,920	124,780
愛媛県	258,580	52,390	206,010	75,910	11,260	182,670	41,130	141,550	41,130	141,550	41,130	141,550	41,130	141,550
高知県	199,810	37,320	155,690	62,990	12,170	48,670	136,660	107,020	136,660	107,020	136,660	107,020	136,660	107,020
福岡県	1,068,650	234,920	742,850	185,260	67,640	823,400	167,270	637,180	167,270	637,180	167,270	637,180	167,270	637,180
佐賀県	193,050	41,980	145,670	89,150	23,760	103,890	18,220	80,280	18,220	80,280	18,220	80,280	18,220	80,280
長崎県	515,940	102,920	404,260	261,810	40,550	254,130	62,370	183,420	62,370	183,420	62,370	183,420	62,370	183,420
熊本県	433,160	99,860	313,280	181,790	40,020	139,620	251,370	173,670	251,370	173,670	251,370	173,670	251,370	173,670
大分県	500,900	67,200	427,250	326,050	38,880	287,160	74,760	139,990	74,760	139,990	74,760	139,990	74,760	139,990
宮崎県	371,690	77,350	285,680	133,000	21,870	111,130	226,410	163,480	226,410	163,480	226,410	163,480	226,410	163,480
鹿児島県	532,520	154,420	368,600	222,330	48,990	171,110	105,430	197,490	105,430	197,490	105,430	197,490	105,430	197,490
沖縄県	1,768,400	565,690	1,199,460	1,108,020	114,880	989,890	450,720	202,260	450,720	202,260	450,720	202,260	450,720	202,260
運輸局等(再掲)③)														
北海道運輸局	2,278,420	1,243,040	1,324,040	476,880	818,970	953,920	498,220	424,080	498,220	424,080	498,220	424,080	498,220	424,080
東北運輸局	2,919,260	1,870,450	1,200,160	553,720	626,260	1,705,820	448,760	1,233,050	448,760	1,233,050	448,760	1,233,050	448,760	1,233,050
関東運輸局	8,748,980	2,013,720	6,410,120	3,540,420	741,250	2,706,410	5,200,370	3,696,660	5,200,370	3,696,660	5,200,370	3,696,660	5,200,370	3,696,660
中部運輸局	3,110,450	691,380	2,367,720	2,114,860	439,430	1,649,490	994,230	716,940	994,230	716,940	994,230	716,940	994,230	716,940
近畿運輸局	3,752,690	845,490	2,764,120	1,892,120	442,090	1,854,430	403,060	1,363,190	403,060	1,363,190	403,060	1,363,190	403,060	1,363,190
中国運輸局	4,540,750	953,180	3,389,280	2,233,940	484,100	1,693,490	2,301,220	1,694,760	2,301,220	1,694,760	2,301,220	1,694,760	2,301,220	1,694,760
四国運輸局	1,537,860	373,890	1,106,210	540,660	134,840	389,250	99,716	716,960	99,716	716,960	99,716	716,960	99,716	716,960
九州運輸局	845,960	170,290	684,180	265,650	39,400	223,340	580,160	460,840	580,160	460,840	580,160	460,840	580,160	460,840
沖縄総合事務局	3,555,900	778,690	2,687,580	1,399,390	281,710	1,100,910	495,720	1,575,500	495,720	1,575,500	495,720	1,575,500	495,720	1,575,500
沖縄運輸局	1,768,400	565,690	1,199,460	1,108,020	114,880	989,890	450,720	202,260	450,720	202,260	450,720	202,260	450,720	202,260

1) 宿泊目的割合不詳を含む。
2) 居住地不詳を含む。
3) 長野県は北陸信越運輸局、福井県は中部運輸局に含まれる。

第9表 年、月 (12区分及び四半期)、施設所在地(47区分及び運輸局等)、宿泊目的割合(2区分)、居住地(2区分) 別延べ宿泊者数(続き)
(人泊)

施設所在地(47区分 及び運輸局等)	延べ 宿泊者数 (1、2)		宿泊目的割合(2区分)、居住地(2区分)				観光目的の宿泊者が50%以上				観光目的の宿泊者が50%未満			
	県内 1)	県外 1)	2)		県内	県外	2)		県内	県外	2)		県内	県外
			県内	県外			県内	県外			県内	県外		
平成25年3月	39,269,910	28,527,190	19,187,410	4,452,330	14,382,610	20,020,420	5,161,390	14,095,480						
北海道	2,146,550	1,075,820	1,028,140	1,260,280	574,910	886,270	500,910	357,980						
青森県	288,890	189,240	78,370	30,750	44,830	210,520	63,530	144,400						
岩手県	442,020	272,100	218,890	101,680	116,760	220,280	65,690	153,070						
宮城県	1,113,510	775,170	307,270	173,730	133,100	795,110	160,960	628,940						
秋田県	229,200	143,980	82,460	33,370	49,090	146,660	47,280	94,890						
山形県	400,500	223,050	203,680	98,620	91,980	196,370	56,620	130,700						
福島県	796,610	529,190	372,660	147,590	221,560	423,690	110,720	307,490						
茨城県	471,180	349,760	141,650	37,600	103,290	329,530	74,390	246,480						
栃木県	151,140	605,300	494,530	88,470	387,000	282,430	62,650	218,160						
群馬県	759,240	144,530	597,320	551,490	106,600	206,800	38,480	156,290						
埼玉県	339,280	76,710	229,990	50,400	19,600	288,890	57,110	199,330						
千葉県	1,844,150	261,780	1,553,720	1,282,180	157,910	1,109,050	561,970	444,670						
東京都	4,500,260	1,134,580	3,185,470	994,440	231,660	720,130	902,720	2,457,790						
神奈川県	1,544,140	413,030	1,048,350	799,030	223,320	543,940	189,700	504,420						
新潟県	820,710	243,630	564,170	466,570	136,320	354,070	107,310	241,670						
富山県	250,680	81,860	162,310	106,680	55,560	49,730	26,290	112,580						
石川県	666,630	153,600	499,070	361,910	100,840	256,040	303,440	241,970						
福井県	253,670	60,670	180,050	121,580	43,500	77,230	132,090	102,820						
山梨県	470,480	66,450	389,230	341,810	41,610	292,810	24,840	96,360						
長野県	1,360,590	252,320	1,082,680	1,034,570	168,490	853,710	325,680	228,620						
岐阜県	477,890	108,790	359,180	307,930	68,190	233,250	169,960	123,930						
静岡県	2,041,850	362,550	1,648,930	1,392,540	232,910	1,143,580	640,100	496,190						
愛知県	1,199,250	365,650	763,960	267,300	147,560	931,960	218,100	648,350						
三重県	894,360	146,640	691,040	499,220	71,730	388,170	74,910	302,870						
滋賀県	316,420	61,290	243,620	177,560	30,790	146,760	138,860	96,850						
京都府	1,655,560	251,410	1,384,140	1,189,540	147,260	1,025,760	465,550	358,380						
大阪府	2,106,100	381,320	1,596,080	561,980	101,960	456,200	279,360	1,139,870						
兵庫県	1,172,890	348,630	817,920	641,820	339,850	381,610	525,290	400,330						
奈良県	197,250	20,520	171,420	154,970	16,470	133,180	42,290	38,240						
和歌山県	417,680	67,820	344,550	352,350	52,880	294,170	14,870	49,340						
鳥取県	250,530	42,730	179,950	123,630	22,260	100,500	126,900	79,460						
徳島県	218,270	153,670	89,420	18,400	68,980	128,700	42,610	84,700						
岡山県	408,550	94,020	297,380	141,620	31,000	266,930	63,020	196,090						
広島県	654,150	148,340	489,920	203,320	59,550	136,710	450,830	353,210						
山口県	399,330	115,810	275,620	159,290	47,870	108,390	240,050	167,230						
徳島県	190,950	20,220	164,780	64,140	4,020	59,240	126,810	105,540						
香川県	341,320	58,140	283,180	151,570	18,890	132,680	189,760	150,510						
愛媛県	321,260	65,060	255,940	110,670	15,270	95,150	210,590	160,800						
高知県	278,420	48,590	221,790	108,390	18,030	87,330	169,670	134,320						
福岡県	1,193,770	286,510	870,730	255,270	102,450	139,300	938,500	731,340						
佐賀県	231,650	49,150	176,270	109,730	28,550	81,180	121,920	95,090						
長崎県	606,580	124,870	472,390	323,800	48,210	275,040	282,780	197,350						
熊本県	553,300	119,890	411,180	265,780	53,040	209,900	287,520	201,290						
大分県	616,680	81,150	529,180	432,030	49,260	382,760	184,450	146,220						
宮崎県	353,490	87,330	255,910	130,150	27,660	102,490	215,360	148,250						
鹿児島県	673,170	190,140	470,010	313,880	68,730	242,440	358,940	227,560						
沖縄県	2,021,690	591,530	1,426,160	1,389,100	158,540	1,226,560	624,260	191,340						
運輸局等(再掲)③)														
北海道運輸局	1,146,550	1,075,820	1,028,140	1,260,280	574,910	670,160	886,270	500,910	357,980					
東北運輸局	3,272,900	1,091,600	2,132,710	1,263,320	585,760	3,627,910	1,453,760	4,323,490						
関東運輸局	10,705,830	2,360,200	7,959,150	4,655,520	905,620	6,040,800	1,487,970	8,224,840						
中部運輸局	3,098,600	731,400	2,308,220	1,969,730	461,210	1,481,910	269,970	1,676,360						
北陸運輸局	4,867,020	1,044,300	3,643,160	2,588,570	563,890	2,269,240	480,360	2,083,020						
近畿運輸局	5,865,900	1,130,990	4,521,740	3,078,210	589,210	2,437,680	541,700	2,083,020						
中国運輸局	1,930,830	461,900	1,396,540	717,290	179,090	515,850	1,213,410	880,690						
四国運輸局	192,010	131,950	925,690	434,770	56,200	374,400	696,830	135,810	551,160					
九州運輸局	4,228,640	939,040	3,185,680	1,830,640	377,900	1,433,200	2,389,470	558,340	1,747,100					
沖縄総合事務局	2,021,690	591,530	1,426,160	1,389,100	158,540	1,226,560	624,260	432,920	191,340					

①) 宿泊目的割合不詳を含む。

②) 居住地不詳を含む。

③) 長野県は北陸信越運輸局、福井県は中部運輸局に含まれる。

第9表 年、月 (12区分及び四半期)、施設所在地(47区分及び運輸局等)、宿泊目的割合(2区分)、居住地(2区分) 別延べ宿泊者数(続き)
(人泊)

施設所在地(47区分 及び運輸局等)	延べ 宿泊者数 (1, 2)		宿泊目的割合(2区分)、居住地(2区分)				観光目的の宿泊者が50%以上				観光目的の宿泊者が50%未満			
	県内 1)	県外 1)	2)		県内	県外	2)		県内	県外	2)		県内	県外
			県内	県外			県内	県外			県内	県外		
平成25年4～6月 計	108,423,910	78,129,700	51,874,180	11,842,860	38,745,860	56,482,490	14,875,750	39,352,530	1,148,130	1,436,110	2,736,730	1,436,110	1,436,110	1,148,130
北海道	6,593,270	3,359,940	3,856,540	1,512,620	2,211,810	2,736,730	1,436,110	1,436,110	839,500	277,580	561,920	561,920	561,920	490,590
青森県	1,184,080	824,350	344,280	82,050	407,680	653,460	158,590	490,590	158,590	326,510	1,397,230	326,510	326,510	327,830
岩手県	1,284,310	372,580	623,620	212,550	407,680	653,460	158,590	490,590	158,590	326,510	1,397,230	326,510	326,510	327,830
宮城県	2,649,160	760,680	924,300	434,160	473,880	1,724,880	326,510	1,397,230	158,590	326,510	1,397,230	326,510	326,510	327,830
秋田県	876,210	247,370	344,890	88,370	252,920	531,320	182,530	406,520	182,530	406,520	1,297,620	182,530	182,530	182,530
山形県	1,270,900	396,820	651,510	214,200	390,220	619,310	182,530	406,520	182,530	406,520	1,297,620	182,530	182,530	182,530
福島県	2,419,490	759,970	1,619,430	433,910	662,990	1,297,620	326,060	956,440	326,060	956,440	704,780	326,060	326,060	326,060
茨城県	1,187,900	277,250	888,350	256,810	103,240	931,090	174,010	704,780	174,010	704,780	1,156,950	174,010	174,010	174,010
栃木県	2,358,390	415,620	1,835,920	424,070	1,156,950	852,510	173,550	678,970	173,550	678,970	1,156,950	173,550	173,550	173,550
群馬県	2,057,830	424,000	1,434,140	313,610	1,080,070	623,690	110,390	513,300	110,390	513,300	623,690	110,390	110,390	110,390
埼玉県	944,430	265,170	148,080	76,970	67,690	796,360	188,930	551,360	188,930	551,360	796,360	188,930	188,930	188,930
千葉県	4,817,950	685,170	4,088,410	353,450	2,895,570	1,633,040	331,720	1,263,840	331,720	1,263,840	4,088,410	331,720	331,720	331,720
東京都	13,023,750	3,190,740	2,874,400	666,910	2,298,270	10,099,320	2,523,830	7,130,870	2,523,830	7,130,870	1,271,540	2,523,830	2,523,830	2,523,830
神奈川県	3,871,780	996,920	1,963,900	494,840	1,355,380	1,899,220	496,150	1,271,540	496,150	1,271,540	1,899,220	496,150	496,150	496,150
新潟県	2,014,250	669,580	1,325,430	368,880	573,560	1,057,770	299,960	751,880	299,960	751,880	1,057,770	299,960	299,960	299,960
富山県	863,960	235,550	615,970	131,780	245,390	474,350	103,770	370,580	103,770	370,580	629,050	103,770	103,770	103,770
石川県	1,690,820	391,770	1,261,830	302,480	632,790	788,340	126,310	662,030	126,310	662,030	325,430	126,310	126,310	126,310
福井県	746,340	144,070	562,920	340,930	94,840	237,490	402,590	325,430	402,590	325,430	68,040	402,590	402,590	402,590
長野県	3,936,370	864,420	2,998,800	2,800,410	1,161,600	347,450	68,040	268,880	68,040	268,880	789,720	68,040	68,040	68,040
岐阜県	1,409,860	287,130	1,085,910	864,800	134,170	703,480	152,960	382,420	152,960	382,420	789,720	152,960	152,960	152,960
静岡県	4,594,580	830,740	3,544,390	2,866,810	456,360	2,252,500	1,718,340	374,360	1,718,340	374,360	1,291,430	1,718,340	1,718,340	1,718,340
愛知県	3,426,630	1,040,480	2,285,550	374,170	340,090	2,694,060	666,310	1,925,460	666,310	1,925,460	1,040,480	666,310	666,310	666,310
三重県	1,930,340	370,460	1,484,610	1,129,330	204,680	897,020	801,010	587,590	801,010	587,590	346,200	801,010	801,010	801,010
滋賀県	1,040,050	162,360	887,910	601,300	89,230	516,650	73,130	346,200	73,130	346,200	528,710	73,130	73,130	73,130
京都府	5,558,540	1,558,820	3,853,020	3,860,420	498,600	3,324,310	1,698,130	1,622,180	1,698,130	1,622,180	3,188,820	1,698,130	1,698,130	1,698,130
大阪府	10,390,170	1,030,170	4,289,110	1,463,690	279,860	1,100,290	750,310	3,188,820	750,310	3,188,820	1,072,730	750,310	750,310	750,310
兵庫県	3,006,970	894,170	1,981,810	1,571,970	552,430	909,090	341,730	1,072,730	341,730	1,072,730	894,170	341,730	341,730	341,730
奈良県	709,660	147,460	500,700	595,740	111,340	463,110	113,870	37,590	113,870	37,590	113,870	113,870	113,870	113,870
和歌山県	946,520	146,840	779,300	782,670	114,650	658,410	161,330	32,080	161,330	32,080	114,650	161,330	161,330	161,330
鳥取県	804,520	183,940	591,250	343,860	76,150	252,540	460,010	107,460	460,010	107,460	338,390	460,010	460,010	460,010
徳島県	797,800	182,720	582,020	326,020	58,610	263,600	471,780	317,230	471,780	317,230	182,720	471,780	471,780	471,780
岡山県	1,371,810	301,550	1,040,040	421,680	106,310	308,390	195,230	73,160	195,230	73,160	968,660	195,230	195,230	195,230
広島県	1,977,310	532,100	1,404,390	675,650	232,790	1,301,660	299,310	968,660	299,310	968,660	532,100	299,310	299,310	299,310
山口県	1,019,170	321,340	643,410	376,990	120,040	249,640	642,180	393,770	642,180	393,770	321,340	642,180	642,180	642,180
徳島県	585,860	58,720	500,940	205,740	20,030	178,650	380,120	322,290	380,120	322,290	58,720	380,120	380,120	380,120
香川県	827,160	121,560	700,760	313,120	41,040	272,080	514,040	428,670	514,040	428,670	121,560	514,040	514,040	514,040
愛媛県	613,570	197,920	268,880	612,260	55,660	212,210	544,690	400,050	544,690	400,050	197,920	544,690	544,690	544,690
高知県	645,590	154,320	458,910	276,150	54,930	214,870	368,230	244,050	368,230	244,050	154,320	368,230	368,230	368,230
福岡県	3,269,900	924,180	2,219,690	764,010	332,550	391,600	2,505,890	1,828,090	2,505,890	1,828,090	924,180	2,505,890	2,505,890	2,505,890
佐賀県	612,050	121,210	472,810	254,020	54,520	199,500	388,030	273,310	388,030	273,310	121,210	388,030	388,030	388,030
長崎県	1,698,170	375,510	1,227,440	872,880	133,410	682,500	825,290	669,620	825,290	669,620	375,510	825,290	825,290	825,290
熊本県	1,831,740	474,080	1,300,620	835,990	202,660	631,600	995,750	669,620	995,750	669,620	474,080	995,750	995,750	995,750
大分県	1,509,720	249,820	1,224,760	948,960	143,410	787,700	106,410	669,620	106,410	669,620	249,820	106,410	106,410	106,410
宮崎県	795,430	228,080	530,130	287,540	95,290	186,880	484,780	328,620	484,780	328,620	228,080	484,780	484,780	484,780
鹿児島県	1,742,750	464,210	1,234,890	759,980	167,540	587,800	979,980	647,090	979,980	647,090	464,210	979,980	979,980	979,980
沖縄県	4,421,770	806,350	3,589,970	3,483,580	384,950	3,075,340	935,060	513,750	3,075,340	935,060	421,310	3,075,340	3,075,340	3,075,340
運輸局等(再掲)③)														
北海道運輸局	6,593,270	2,948,720	3,359,940	3,856,540	1,512,620	2,211,810	1,436,110	1,148,130	1,436,110	1,148,130	2,736,730	1,436,110	1,436,110	1,148,130
東北運輸局	9,684,110	2,897,110	6,596,420	4,010,460	1,465,260	2,449,910	1,465,260	4,140,520	1,465,260	4,140,520	2,897,110	1,465,260	1,465,260	1,465,260
関東運輸局	29,875,230	6,418,520	22,433,000	12,733,880	2,345,970	10,099,090	17,132,680	12,831,170	17,132,680	12,831,170	6,418,520	17,132,680	17,132,680	12,831,170
中部運輸局	8,505,390	2,161,320	6,202,030	5,048,200	1,328,790	3,657,990	3,453,550	4,512,320	3,453,550	4,512,320	2,161,320	3,453,550	3,453,550	3,453,550
北陸運輸局	12,107,760	2,672,890	8,943,370	5,934,540	1,264,220	4,430,580	6,160,970	4,512,320	6,160,970	4,512,320	2,672,890	6,160,970	6,160,970	4,512,320
近畿運輸局	16,933,820	3,939,800	12,261,850	8,875,490	1,646,100	6,965,860	8,054,110	5,292,530	8,054,110	5,292,530	3,939,800	8,054,110	8,054,110	8,054,110
中国運輸局	5,970,620	1,521,640	4,259,920	2,144,210	593,900	1,509,890	3,825,760	2,749,700	3,825,760	2,749,700	1,521,640	3,825,760	3,825,760	3,825,760
四国運輸局	2,872,190	532,520	2,272,870	1,063,900	171,670	867,570	1,807,080	1,395,060	1,807,080	1,395,060	532,520	1,807,080	1,807,080	1,807,080
九州運輸局	11,459,760	2,837,200	8,210,340	4,723,380	1,129,380	3,467,570	4,728,140	3,699,220	4,728,140	3,699,220	2,837,200	4,728,140	4,728,140	4,728,140
沖縄総合事務局	4,421,770	806,350	3,589,970	3,483,580	384,950	3,075,340	935,060	513,750	3,075,340	935,060	421,310	3,075,340	3,075,340	3,075,340

第9表 年、月 (12区分及び四半期)、施設所在地(47区分及び運輸局等)、宿泊目的割合(2区分)、居住地(2区分) 別延べ宿泊者数(続き)
(人泊)

施設所在地(47区分 及び運輸局等)	延べ 宿泊者数 (1, 2)		宿泊目的割合(2区分)、居住地(2区分)		観光目的の宿泊者が50%以上		観光目的の宿泊者が50%未満	
	県内 1)	県外 1)	2)	県内	県外	2)	県内	県外
平成23年4月	35,273,920	25,466,530	16,491,960	3,745,640	12,359,040	18,759,150	4,938,880	13,097,120
北海道	8,690,640	707,940	878,670	426,400	421,660	730,940	409,330	286,280
青森県	1,609,610	321,820	217,070	73,800	51,480	247,910	82,380	165,540
岩手県	387,850	112,060	273,550	62,340	120,920	200,790	49,160	150,390
宮城県	861,520	245,910	284,400	136,600	144,020	577,120	109,310	467,250
秋田県	67,100	236,530	155,420	22,210	57,700	186,150	44,890	97,720
山形県	351,570	119,050	211,660	80,380	87,720	189,370	57,390	123,940
福島県	2,424,550	614,620	334,690	131,620	196,460	429,940	110,830	317,190
茨城県	397,370	90,850	289,050	31,990	48,530	316,840	58,860	240,520
栃木県	708,870	127,390	560,500	70,840	78,480	348,480	268,560	212,020
群馬県	1,366,000	443,310	492,200	443,270	339,220	210,420	37,580	152,980
埼玉県	328,200	93,560	215,450	27,340	22,420	277,280	66,230	193,030
千葉県	1,595,090	227,400	1,352,110	1,043,630	926,340	551,460	110,830	423,770
東京都	4,474,220	1,116,440	3,234,010	1,016,240	789,250	3,457,980	891,380	2,444,770
神奈川県	3,312,060	336,080	896,970	664,960	459,420	644,400	166,640	436,750
新潟県	621,800	208,930	407,960	274,120	164,370	347,500	102,050	234,590
富山県	267,030	75,250	113,010	40,310	71,160	154,020	34,940	119,080
石川県	547,070	121,010	415,150	283,160	204,130	263,920	42,170	211,020
福井県	225,060	42,090	170,670	103,020	74,100	121,690	15,710	96,560
山梨県	1,179,850	531,290	469,460	413,470	32,340	378,430	23,150	91,030
長野県	1,179,850	531,290	469,460	413,470	32,340	378,430	23,150	91,030
岐阜県	460,850	92,920	355,500	285,970	42,790	174,880	50,130	121,990
静岡県	1,586,810	279,950	1,219,580	986,210	154,620	597,760	125,320	455,030
愛知県	1,137,110	347,950	747,520	240,370	114,100	896,740	227,940	633,430
三重県	625,270	115,550	487,900	364,140	58,370	297,860	57,190	190,040
滋賀県	375,790	59,060	310,110	216,240	183,480	159,240	26,750	126,310
京都府	1,838,750	457,140	1,331,900	1,320,870	170,580	1,140,130	286,560	191,770
大阪府	2,015,750	364,750	1,520,360	516,660	98,580	388,910	1,499,080	266,180
兵庫県	1,013,480	303,310	664,980	515,410	175,750	497,940	127,550	364,710
奈良県	245,250	46,730	176,790	204,170	33,420	163,350	13,310	13,440
和歌山県	329,410	48,910	273,670	275,940	38,630	283,980	52,680	38,930
鳥取県	246,910	56,990	181,150	98,700	20,190	148,210	36,800	106,830
徳島県	231,920	166,290	166,290	15,790	71,360	144,060	40,510	94,930
岡山県	467,900	104,670	353,040	142,220	36,590	103,440	68,070	249,600
広島県	663,270	193,970	458,050	227,630	89,540	335,640	104,430	321,920
山口県	326,670	109,250	199,300	121,190	37,650	80,910	71,600	118,380
広島県	212,510	20,270	181,930	75,200	6,410	66,570	13,860	115,360
香川県	295,240	40,820	252,880	114,240	15,190	99,050	181,010	25,630
愛媛県	274,440	67,060	205,950	88,260	16,660	71,210	186,190	134,740
高知県	219,620	53,680	155,330	94,850	19,750	72,950	33,940	82,380
福岡県	1,065,460	311,460	718,720	252,090	114,160	124,600	197,300	594,120
佐賀県	213,090	46,270	138,750	87,620	22,930	64,700	25,340	94,060
長崎県	550,120	134,870	382,970	263,240	45,200	199,090	286,880	183,870
熊本県	634,330	170,430	445,550	279,570	69,380	209,630	354,770	101,040
大分県	509,550	87,940	332,490	332,490	53,950	272,230	33,990	137,270
宮崎県	260,500	76,230	172,900	94,950	61,400	157,250	41,180	106,510
鹿児島県	564,560	144,090	407,050	255,810	52,720	307,840	91,370	205,610
沖縄県	1,534,660	268,010	1,256,730	1,210,780	117,760	1,084,770	150,150	171,790
運輸局等(再掲)③)								
北海道運輸局	1,609,610	835,730	707,940	878,670	426,400	421,660	409,330	286,280
東北運輸局	2,923,900	891,310	1,982,620	1,119,710	436,730	1,801,280	453,950	1,322,030
関東運輸局	10,000,780	2,183,220	7,509,760	4,153,310	770,120	5,844,770	1,411,210	4,196,860
中部運輸局	2,615,750	677,780	1,901,150	1,484,600	395,370	1,129,970	282,230	821,160
北陸運輸局	4,035,100	878,440	2,981,170	1,979,710	402,140	1,484,120	476,290	1,497,050
近畿運輸局	5,818,420	1,279,890	4,277,810	3,049,280	549,270	2,767,900	730,590	1,866,610
中国運輸局	1,936,270	521,170	1,357,820	677,590	199,760	466,160	321,410	891,670
四国運輸局	1,001,810	181,830	796,090	372,540	58,000	628,850	123,830	486,300
九州運輸局	3,797,610	973,280	2,695,440	1,565,770	390,070	1,133,080	579,890	1,557,370
沖縄総合事務局	1,534,660	268,010	1,256,730	1,210,780	117,760	1,084,770	150,150	171,790

①) 宿泊目的割合不詳を含む。

②) 居住地不詳を含む。

③) 長野県は北陸信越運輸局、福井県は中部運輸局に含まれる。

第9表 年、月(12区分及び四半期)、施設所在地(47区分及び運輸局等)、宿泊目的割合(2区分)、居住地(2区分)別延べ宿泊者数(続き)
(人泊)

施設所在地(47区分 及び運輸局等)	延べ 宿泊者数 (1、2)		宿泊目的割合(2区分)、居住地(2区分)				観光目的の宿泊者が50%未満					
	県内 1)	県外 1)	観光目的の宿泊者が50%以上		観光目的の宿泊者が50%未満		県内	県外	2)	2)	県内	県外
			2)	2)	2)	2)						
平成25年5月	38,404,260	27,962,040	18,751,840	4,112,100	14,159,500	19,627,110	5,042,360	13,790,640				
北海道	2,996,480	1,047,080	1,347,100	551,290	746,610	949,380	495,790	402,350				
青森県	452,380	324,040	140,680	28,350	112,330	311,690	99,990	211,700				
岩手県	461,870	330,160	230,360	72,390	156,270	229,410	55,940	171,750				
宮城県	907,970	650,250	316,180	140,900	168,060	391,790	109,270	482,190				
秋田県	324,050	227,510	136,410	26,370	108,710	187,650	53,980	118,790				
山形県	448,020	129,890	291,820	23,500	148,750	210,510	57,480	143,070				
福島県	820,800	242,050	561,250	377,390	233,370	443,420	106,180	327,880				
茨城県	427,890	93,450	316,670	93,280	59,900	334,610	60,070	256,770				
栃木県	140,900	140,900	681,370	559,180	80,740	439,380	60,160	241,990				
群馬県	742,980	154,750	523,820	117,070	387,900	219,170	37,680	161,500				
埼玉県	319,840	90,980	209,540	56,340	25,680	263,500	61,980	183,860				
千葉県	1,675,890	226,100	1,421,420	1,105,550	980,930	570,350	114,730	440,490				
東京都	4,363,570	1,056,640	3,170,920	1,008,640	774,920	3,354,930	826,730	2,396,000				
神奈川県	1,346,650	343,780	920,300	698,110	484,390	645,650	167,150	434,910				
新潟県	728,540	218,350	502,930	359,070	233,470	369,210	97,520	269,460				
富山県	321,430	76,510	243,500	151,530	109,500	169,900	35,910	134,000				
石川県	617,360	136,080	466,180	330,460	92,000	286,900	44,090	230,260				
福井県	277,260	215,330	125,670	31,090	91,350	150,460	16,820	123,980				
山梨県	597,490	54,070	536,080	476,190	440,070	121,290	21,990	96,010				
長野県	1,494,500	289,870	1,172,230	1,089,900	883,940	403,170	101,730	286,900				
岐阜県	507,980	99,340	394,870	316,920	260,310	191,460	52,800	134,560				
静岡県	1,628,290	293,180	1,252,700	1,020,140	798,520	603,670	132,410	453,890				
愛知県	1,190,220	351,270	796,210	259,030	120,750	931,190	219,350	675,450				
三重県	714,030	137,440	547,730	438,770	346,300	275,250	55,310	201,430				
滋賀県	369,440	52,770	309,320	214,340	185,970	154,720	25,160	122,980				
京都府	1,976,900	528,820	1,395,770	1,387,500	1,205,110	589,400	359,880	190,670				
大阪府	1,879,930	347,450	1,412,660	491,540	368,780	1,388,390	251,470	1,043,880				
兵庫県	1,052,270	304,830	704,000	560,170	330,000	491,740	110,390	374,010				
奈良県	267,460	191,730	227,760	41,320	177,750	39,700	11,680	13,990				
和歌山県	341,320	51,360	282,320	282,100	238,450	58,110	11,320	42,800				
鳥取県	303,610	64,360	228,070	136,220	98,710	167,080	32,990	129,210				
徳島県	294,530	64,520	218,430	122,260	100,600	172,270	44,810	117,830				
岡山県	488,680	102,720	373,680	157,100	117,970	331,580	67,530	255,700				
広島県	717,040	175,720	524,670	251,960	174,550	465,080	101,470	350,110				
山口県	369,880	110,540	239,560	148,320	99,130	226,560	69,010	140,430				
徳島県	209,510	21,150	179,810	76,500	65,980	133,010	13,230	113,830				
香川県	298,100	40,410	254,400	113,980	100,370	184,120	26,800	154,030				
愛媛県	305,040	247,510	231,970	108,310	86,160	196,730	49,790	145,810				
高知県	247,510	54,110	180,690	110,700	89,040	136,310	35,080	91,650				
福岡県	1,190,240	326,550	818,870	289,630	156,340	900,610	207,200	662,540				
佐賀県	228,360	40,440	178,590	102,990	84,100	122,370	21,550	94,490				
長崎県	671,550	131,070	502,650	374,590	300,540	296,960	81,560	202,100				
熊本県	724,820	182,030	522,000	330,850	254,790	393,980	106,690	267,210				
大分県	561,450	85,470	463,740	348,270	294,980	213,180	38,250	168,850				
宮崎県	292,510	81,400	194,880	108,390	70,760	175,350	43,020	118,540				
鹿児島県	667,600	175,770	475,140	302,700	235,240	363,850	110,070	239,900				
沖縄県	1,422,690	267,270	1,147,760	1,112,860	976,500	309,300	138,370	170,930				
運輸局等(再掲)③)												
北海道運輸局	2,906,480	1,047,080	1,148,950	1,347,100	746,610	949,380	495,790	402,350				
東北運輸局	3,415,090	959,550	2,385,020	1,438,520	476,290	1,974,450	482,830	1,455,380				
関東運輸局	10,335,650	2,170,660	7,805,700	4,521,110	3,593,180	5,811,640	1,350,490	4,211,520				
中部運輸局	3,161,830	720,750	2,384,840	1,330,960	441,210	1,462,830	279,240	920,610				
北陸運輸局	4,317,780	929,130	3,206,840	2,160,130	452,430	1,617,230	476,700	1,589,320				
近畿運輸局	5,887,330	1,338,220	4,295,800	3,163,410	568,260	2,506,050	719,900	1,788,320				
中国運輸局	2,173,740	517,860	1,584,410	1,030,500	201,900	1,362,570	315,800	993,290				
四国運輸局	1,060,160	187,230	846,870	409,490	62,320	341,550	124,910	505,320				
九州運輸局	4,333,530	1,022,240	3,155,860	1,857,410	411,220	2,466,290	608,330	1,753,620				
沖縄総合事務局	1,422,690	267,270	1,147,760	1,112,860	976,500	309,300	138,370	170,930				

①)宿泊目的割合不詳を含む。

②)居住地不詳を含む。

③)長野県は北陸信越運輸局、福井県は中部運輸局に含まれる。

第9表 年、月 (12区分及び四半期)、施設所在地(47区分及び運輸局等)、宿泊目的割合(2区分)、居住地(2区分) 別延べ宿泊者数(続き)
(人泊)

施設所在地(47区分 及び運輸局等)	延べ 宿泊者数 (1, 2)		宿泊目的割合(2区分)、居住地(2区分)				観光目的の宿泊者が50%以上				観光目的の宿泊者が50%未満			
	県内 1)	県外 1)	2)		県内	県外	2)		県内	県外	2)		県内	県外
			県内	県外			県内	県外			県内	県外		
平成25年6月	34,745,730	24,701,130	16,630,380	3,985,120	12,227,320	18,096,220	4,894,510	12,464,770	4,894,510	12,464,770	4,894,510	12,464,770	4,894,510	12,464,770
北海道	8,884,850	24,701,130	16,630,380	3,985,120	12,227,320	18,096,220	4,894,510	12,464,770	4,894,510	12,464,770	4,894,510	12,464,770	4,894,510	12,464,770
東北	1,065,920	1,503,050	1,630,770	534,930	1,043,540	1,056,410	530,990	530,990	530,990	530,990	530,990	530,990	530,990	530,990
関東	409,840	283,240	129,800	31,390	98,410	279,900	95,210	184,690	95,210	184,690	95,210	184,690	95,210	184,690
中部	434,590	300,340	209,010	77,820	130,030	223,260	53,500	168,450	53,500	168,450	53,500	168,450	53,500	168,450
近畿	879,690	609,590	323,720	161,800	86,510	353,970	107,930	447,790	107,930	447,790	107,930	447,790	107,930	447,790
中国	315,640	197,830	128,100	39,790	86,510	187,530	60,130	111,320	60,130	111,320	60,130	111,320	60,130	111,320
四国	471,320	293,260	251,810	80,130	153,750	219,430	67,670	139,510	67,670	139,510	67,670	139,510	67,670	139,510
北海道	834,060	544,530	409,800	166,420	233,160	424,270	109,050	311,370	109,050	311,370	109,050	311,370	109,050	311,370
東北	362,640	252,640	83,000	37,860	45,140	279,630	55,080	207,500	55,080	207,500	55,080	207,500	55,080	207,500
関東	788,190	594,050	506,390	90,490	369,090	281,800	56,840	224,960	56,840	224,960	56,840	224,960	56,840	224,960
中部	661,170	494,410	467,050	98,120	352,950	194,110	35,140	141,460	35,140	141,460	35,140	141,460	35,140	141,460
近畿	296,400	194,050	40,820	20,640	19,590	255,570	60,730	174,460	60,730	174,460	60,730	174,460	60,730	174,460
中国	1,546,970	221,670	1,035,740	115,510	918,290	511,240	106,160	396,590	106,160	396,590	106,160	396,590	106,160	396,590
四国	4,185,950	3,024,200	949,520	211,940	734,100	3,236,410	805,720	2,290,100	805,720	2,290,100	805,720	2,290,100	805,720	2,290,100
北海道	1,213,070	818,380	600,830	152,550	411,570	609,170	162,360	438,880	162,360	438,880	162,360	438,880	162,360	438,880
東北	663,910	414,550	322,500	141,550	175,720	341,050	100,400	238,830	100,400	238,830	100,400	238,830	100,400	238,830
関東	275,490	182,230	125,070	50,870	64,730	150,420	32,920	117,510	32,920	117,510	32,920	117,510	32,920	117,510
中部	526,380	380,500	288,860	94,630	192,740	237,520	40,050	187,770	40,050	187,770	40,050	187,770	40,050	187,770
近畿	244,020	54,090	112,240	37,380	74,440	130,430	16,710	104,880	16,710	104,880	16,710	104,880	16,710	104,880
中国	484,440	424,940	376,110	30,450	343,100	108,330	22,900	81,840	22,900	81,840	22,900	81,840	22,900	81,840
四国	1,262,020	938,770	896,200	205,150	683,010	365,400	96,880	255,350	96,880	255,350	96,880	255,350	96,880	255,350
北海道	1,379,480	94,880	335,540	262,390	44,850	209,660	50,030	125,880	50,030	125,880	50,030	125,880	50,030	125,880
東北	257,610	1,072,120	860,470	140,980	689,430	178,630	382,500	382,500	382,500	382,500	382,500	382,500	382,500	382,500
関東	1,099,310	721,810	222,270	105,240	117,030	219,020	616,580	616,580	616,580	616,580	616,580	616,580	616,580	616,580
中部	591,050	448,980	326,420	164,190	252,860	264,630	53,280	196,110	53,280	196,110	53,280	196,110	53,280	196,110
近畿	294,820	238,480	170,730	29,310	141,220	123,730	21,220	96,910	21,220	96,910	21,220	96,910	21,220	96,910
中国	1,742,890	1,125,350	1,152,040	159,070	979,080	590,850	413,790	146,270	413,790	146,270	413,790	146,270	413,790	146,270
四国	1,776,460	1,356,090	455,490	85,310	342,590	232,660	1,013,500	1,013,500	1,013,500	1,013,500	1,013,500	1,013,500	1,013,500	1,013,500
北海道	941,230	286,030	496,100	182,240	278,820	444,960	103,790	334,010	103,790	334,010	103,790	334,010	103,790	334,010
東北	196,890	132,170	163,810	36,600	122,020	33,070	10,160	10,160	10,160	10,160	10,160	10,160	10,160	10,160
関東	275,790	223,320	224,630	36,050	185,970	50,550	10,510	36,760	10,510	36,760	10,510	36,760	10,510	36,760
中部	254,000	182,030	108,950	24,740	79,510	144,720	37,680	102,350	37,680	102,350	37,680	102,350	37,680	102,350
近畿	271,360	196,110	115,910	23,120	91,640	155,450	38,790	104,470	38,790	104,470	38,790	104,470	38,790	104,470
中国	415,620	313,330	122,370	34,520	86,970	283,260	59,640	226,350	59,640	226,350	59,640	226,350	59,640	226,350
四国	597,000	421,670	196,060	69,000	125,050	400,940	93,410	296,620	93,410	296,620	93,410	296,620	93,410	296,620
北海道	322,620	101,540	112,490	40,850	69,600	210,140	60,690	134,960	60,690	134,960	60,690	134,960	60,690	134,960
東北	163,840	17,300	54,050	5,710	46,100	109,790	11,590	93,100	11,590	93,100	11,590	93,100	11,590	93,100
関東	233,820	40,340	193,480	84,910	72,660	148,910	28,090	120,820	28,090	120,820	28,090	120,820	28,090	120,820
中部	234,090	174,340	72,320	17,250	54,840	161,770	42,070	119,500	42,070	119,500	42,070	119,500	42,070	119,500
近畿	178,470	122,890	70,600	16,160	52,880	107,570	30,370	70,020	30,370	70,020	30,370	70,020	30,370	70,020
中国	1,014,210	682,090	222,290	99,030	110,660	791,920	187,130	571,430	187,130	571,430	187,130	571,430	187,130	571,430
四国	173,590	135,470	63,400	12,700	50,700	110,190	19,800	84,770	19,800	84,770	19,800	84,770	19,800	84,770
北海道	476,500	341,830	235,050	38,700	182,870	241,450	70,870	158,960	70,870	158,960	70,870	158,960	70,870	158,960
東北	472,580	333,080	225,580	57,930	167,180	247,000	63,700	165,900	63,700	165,900	63,700	165,900	63,700	165,900
関東	438,740	351,520	268,200	42,240	220,580	170,540	34,170	130,940	34,170	130,940	34,170	130,940	34,170	130,940
中部	70,450	162,350	84,200	28,380	54,720	152,190	40,100	103,570	40,100	103,570	40,100	103,570	40,100	103,570
近畿	510,590	352,710	201,470	49,120	151,120	308,290	95,230	201,580	95,230	201,580	95,230	201,580	95,230	201,580
中国	1,464,420	1,185,480	1,159,950	138,300	1,014,080	303,820	132,780	171,040	132,780	171,040	132,780	171,040	132,780	171,040
四国	1,065,920	1,503,050	1,630,770	534,930	1,043,540	1,056,410	530,990	530,990	530,990	530,990	530,990	530,990	530,990	530,990
北海道	2,228,780	1,452,240	863,680	552,220	3,193,830	5,476,260	1,304,930	3,922,790	1,304,930	3,922,790	1,304,930	3,922,790	1,304,930	3,922,790
東北	7,117,540	4,059,460	757,560	1,116,180	1,094,400	270,240	799,450	799,450	799,450	799,450	799,450	799,450	799,450	799,450
関東	1,916,050	1,632,640	492,240	409,660	1,329,230	1,956,740	455,660	1,425,950	455,660	1,425,950	455,660	1,425,950	455,660	1,425,950
中部	2,755,360	1,794,700	662,200	528,570	2,049,690	2,564,140	793,110	1,637,600	793,110	1,637,600	793,110	1,637,600	793,110	1,637,600
近畿	3,688,230	2,662,800	655,770	192,240	452,770	1,204,500	290,200	864,750	290,200	864,750	290,200	864,750	290,200	864,750
中国	1,317,690	629,920	281,870	51,350	226,480	528,040	112,120	403,440	112,120	403,440	112,120	403,440	112,120	403,440
四国	2,359,030	1,300,190	328,090	937,840	937,840	2,021,570	511,000	1,417,150	511,000	1,417,150	511,000	1,417,150	511,000	1,417,150
北海道	1,185,480	1,159,950	138,300	1,014,080	1,014,080	303,820	132,780	171,040	132,780	171,040	132,780	171,040	132,780	171,040

1) 宿泊目的割合不詳を含む。

2) 居住地不詳を含む。

3) 長野県は北陸信越運輸局、福井県は中部運輸局に含まれる。

第9表 年、月(12区分及び四半期)、施設所在地(47区分及び運輸局等)、宿泊目的割合(2区分)、居住地(2区分)別延べ宿泊者数(続き)
(人泊)

施設所在地(47区分 及び運輸局等)	延べ 宿泊者数 (1, 2)		宿泊目的割合(2区分)、居住地(2区分)				観光目的の宿泊者が50%未満					
	県内 1)	県外 1)	観光目的の宿泊者が50%以上		観光目的の宿泊者が50%未満		県内	県外	2)	2)	県内	県外
			2)	2)	2)	2)						
平成25年7～9月 計	135,971,250	32,130,070	100,079,670	70,720,410	15,056,910	54,111,590	65,147,910	17,051,590	45,913,370	17,051,590	45,913,370	
北海道	10,680,140	4,340,930	6,244,100	6,448,650	2,123,100	4,257,040	4,227,940	2,214,280	1,987,060	2,214,280	1,987,060	
青森県	1,487,400	373,960	1,106,030	483,350	112,890	370,470	1,004,050	261,080	735,560	261,080	735,560	
岩手県	1,633,730	447,100	1,112,140	818,780	251,720	555,800	814,950	195,280	556,340	195,280	556,340	
宮城県	2,929,840	807,920	2,089,700	1,021,310	414,290	602,970	1,908,540	393,630	1,486,730	393,630	1,486,730	
秋田県	1,103,350	312,010	791,340	431,900	112,190	319,310	671,850	199,830	472,030	199,830	472,030	
山形県	1,657,610	499,680	1,107,770	943,140	288,690	604,290	706,320	209,390	496,930	209,390	496,930	
福島県	3,433,790	1,090,190	2,287,280	1,717,980	471,080	1,219,680	1,715,760	619,060	1,067,590	619,060	1,067,590	
茨城県	1,452,900	334,940	1,089,910	494,060	125,140	351,490	958,840	209,800	738,410	209,800	738,410	
栃木県	2,821,130	468,400	2,248,160	2,051,910	331,960	1,637,550	769,220	136,430	590,600	136,430	590,600	
群馬県	2,701,580	520,590	2,142,170	2,006,690	355,920	1,637,730	692,740	164,670	504,440	164,670	504,440	
埼玉県	1,144,110	300,200	786,250	274,670	125,120	149,550	869,440	175,080	636,700	175,080	636,700	
千葉県	5,955,140	819,680	5,098,790	4,221,270	465,000	3,694,310	4,733,870	354,680	1,334,480	354,680	1,334,480	
東京都	13,877,230	3,415,030	10,039,180	3,275,300	758,540	2,477,740	10,596,920	2,656,490	7,553,520	2,656,490	7,553,520	
神奈川県	4,686,220	1,320,310	3,129,640	3,226,110	643,730	1,597,840	2,360,110	676,380	1,531,800	676,380	1,531,800	
新潟県	2,939,860	741,750	2,169,880	1,712,740	444,170	1,248,870	1,222,960	297,090	917,340	297,090	917,340	
富山県	1,231,680	251,740	945,740	554,150	154,940	365,000	677,530	96,790	580,740	96,790	580,740	
石川県	2,124,810	435,140	1,641,920	1,161,170	274,880	881,440	963,630	160,260	760,490	160,260	760,490	
福井県	1,048,620	173,700	852,510	603,830	102,810	482,370	444,790	70,890	370,140	70,890	370,140	
山梨県	2,624,990	295,230	2,267,390	2,129,000	215,590	1,894,540	496,000	79,630	372,850	79,630	372,850	
長野県	6,315,020	914,950	5,374,380	4,958,100	584,500	4,350,850	1,352,400	329,980	1,022,420	329,980	1,022,420	
岐阜県	1,764,900	359,770	1,365,580	1,157,860	186,050	946,930	607,040	173,730	418,450	173,730	418,450	
静岡県	6,075,320	1,153,100	4,719,380	4,033,970	700,910	3,188,500	2,091,500	453,090	1,530,880	453,090	1,530,880	
愛知県	4,062,520	1,326,600	2,524,570	1,062,260	594,710	425,600	2,991,440	731,890	2,098,980	731,890	2,098,980	
三重県	2,948,370	578,670	2,242,590	1,733,470	287,660	1,394,450	2,114,890	291,010	848,140	291,010	848,140	
滋賀県	1,274,430	197,510	1,002,620	780,510	128,340	644,030	492,260	69,170	356,930	69,170	356,930	
京都府	5,291,550	1,244,580	3,932,490	3,523,110	425,130	2,986,690	1,768,440	819,450	945,810	819,450	945,810	
大阪府	6,321,470	1,158,590	4,898,160	4,604,810	347,520	4,243,950	4,716,660	811,070	3,654,200	811,070	3,654,200	
兵庫県	3,748,290	1,171,660	2,428,180	2,094,020	799,640	1,167,960	1,654,270	372,030	1,260,210	372,030	1,260,210	
奈良県	654,890	99,020	499,390	511,500	89,730	462,280	83,390	9,290	37,110	9,290	37,110	
和歌山県	1,451,420	179,780	1,212,610	1,240,290	145,700	1,053,510	207,910	33,800	156,150	33,800	156,150	
鳥取県	1,054,210	167,240	847,780	523,800	76,660	426,680	580,410	90,590	421,090	90,590	421,090	
徳島県	1,008,030	219,620	781,150	466,000	63,100	393,660	512,030	154,530	387,500	154,530	387,500	
岡山県	1,527,160	392,670	1,098,160	568,730	180,800	382,730	988,430	211,870	735,430	211,870	735,430	
広島県	2,248,920	591,320	1,572,150	733,760	269,110	449,100	1,515,160	322,210	1,123,050	322,210	1,123,050	
山口県	1,201,670	396,890	804,770	525,330	156,230	369,100	676,340	240,670	435,670	240,670	435,670	
徳島県	653,480	116,830	522,570	218,340	46,850	169,230	435,140	69,970	353,340	69,970	353,340	
香川県	1,034,540	117,880	861,240	485,860	55,300	400,440	548,680	62,580	460,800	62,580	460,800	
愛媛県	1,027,460	226,620	763,540	384,910	88,510	296,260	642,560	138,110	467,270	138,110	467,270	
高知県	888,630	198,800	610,850	463,810	93,380	311,970	423,640	105,220	298,880	105,220	298,880	
福岡県	3,928,440	1,105,130	2,660,230	924,670	466,000	411,920	3,063,770	639,130	2,248,310	639,130	2,248,310	
佐賀県	733,830	151,190	554,470	295,570	74,270	221,300	438,260	76,910	333,180	76,910	333,180	
長崎県	2,135,130	508,870	1,469,280	1,079,990	187,950	767,170	1,055,150	320,920	702,110	320,920	702,110	
熊本県	2,024,600	505,730	1,423,650	1,074,750	277,680	769,510	949,840	228,060	654,150	228,060	654,150	
大分県	1,830,450	271,150	1,494,660	1,199,970	157,770	996,070	630,480	113,380	498,590	113,380	498,590	
宮崎県	1,009,090	251,980	734,520	416,340	99,490	316,860	547,040	137,980	386,460	137,980	386,460	
鹿児島県	2,001,920	563,400	1,417,160	883,370	232,330	646,840	1,117,110	331,070	770,680	331,070	770,680	
沖縄県	6,221,400	1,012,040	5,187,870	5,039,140	468,760	4,570,380	1,178,210	542,870	613,850	542,870	613,850	
運輸局等(再掲)③)												
北海道運輸局	10,680,140	4,340,930	6,244,100	6,448,650	2,123,100	4,257,040	4,227,940	2,214,280	1,987,060	2,214,280	1,987,060	
東北運輸局	12,245,730	3,530,860	8,494,250	5,416,050	1,650,840	3,672,510	6,821,470	1,878,370	4,815,170	1,878,370	4,815,170	
関東運輸局	35,263,290	7,474,360	26,727,490	16,779,590	5,021,000	13,460,750	18,477,140	4,453,360	13,262,810	4,453,360	13,262,810	
中部運輸局	10,611,370	2,343,570	8,011,920	8,386,160	1,458,500	6,846,150	4,216,520	884,110	3,280,990	884,110	3,280,990	
北陸運輸局	15,899,720	3,591,890	11,704,430	8,591,390	1,871,240	6,437,850	7,289,660	1,720,600	5,266,580	1,720,600	5,266,580	
近畿運輸局	18,742,040	4,051,140	13,973,440	9,814,250	1,936,050	7,558,430	8,922,920	2,114,810	6,410,410	2,114,810	6,410,410	
中国運輸局	7,039,980	1,767,750	5,104,010	7,477,890	1,177,900	2,001,270	4,222,360	1,019,860	3,102,740	1,019,860	3,102,740	
四国運輸局	3,604,120	660,130	2,758,290	1,552,920	284,040	1,177,900	2,050,020	375,890	1,580,300	375,890	1,580,300	
九州運輸局	13,663,460	3,357,460	9,753,970	5,874,660	1,495,490	4,129,310	7,741,670	1,847,450	5,593,460	1,847,450	5,593,460	
沖縄総合事務局	6,221,400	1,012,040	5,187,870	5,039,140	468,760	4,570,380	1,178,210	542,870	613,850	542,870	613,850	

①)宿泊目的割合不詳を含む。

②)居住地不詳を含む。

③)長野県は北陸信越運輸局、福井県は中部運輸局に含まれる。

第9表 年、月 (12区分及び四半期)、施設所在地(47区分及び運輸局等)、宿泊目的割合(2区分)、居住地(2区分) 別延べ宿泊者数(続き)
(人泊)

施設所在地(47区分 及び運輸局等)	延べ 宿泊者数 (1、2)		宿泊目的割合(2区分)、居住地(2区分)				観光目的の宿泊者が50%以上				観光目的の宿泊者が50%未満			
	県内 1)	県外 1)	2)		県内	県外	2)		県内	県外	2)		県内	県外
			県内	県外			県内	県外			県内	県外		
平成25年7月	41,345,880	29,954,160	20,705,930	4,626,910	15,626,560	20,607,530	5,606,070	14,312,210	749,360	5,606,070	14,312,210	653,230	653,230	
北海道	3,479,390	1,384,780	2,067,650	634,240	1,408,300	1,410,560	749,360	1,410,560	89,020	749,360	1,410,560	217,690	217,690	
青森県	456,390	127,140	326,890	38,130	109,190	309,070	63,850	109,190	63,850	309,070	109,190	471,270	471,270	
岩手県	489,950	151,910	316,070	235,170	88,060	144,800	254,780	88,060	144,800	254,780	123,190	137,940	137,940	
宮城県	879,300	294,980	613,890	299,800	131,790	166,650	205,630	131,790	166,650	205,630	67,690	148,140	148,140	
秋田県	330,880	104,850	226,030	37,160	88,090	186,940	67,690	88,090	186,940	67,690	69,580	137,940	137,940	
山形県	511,530	163,470	337,210	291,210	93,420	186,940	217,720	93,420	186,940	217,720	182,230	345,850	345,850	
福島県	1,040,910	337,400	682,080	503,700	155,250	336,220	537,190	155,250	336,220	537,190	182,230	223,450	223,450	
茨城県	426,530	106,760	319,770	131,820	40,180	86,740	294,710	40,180	86,740	294,710	66,580	185,880	185,880	
栃木県	584,300	624,550	158,300	579,970	113,130	448,470	244,630	113,130	448,470	244,630	45,160	160,800	160,800	
群馬県	787,120	164,520	610,980	566,410	112,670	450,180	220,000	112,670	450,180	220,000	51,850	160,800	160,800	
埼玉県	372,130	96,110	256,050	77,340	33,600	43,740	294,790	33,600	43,740	294,790	62,520	212,310	212,310	
千葉県	1,871,690	260,460	1,583,720	1,066,340	137,740	1,155,770	565,935	137,740	1,155,770	565,935	122,720	427,950	427,950	
東京都	4,507,610	1,111,810	3,256,840	1,045,770	231,050	802,330	3,460,570	231,050	802,330	3,460,570	880,760	2,453,360	2,453,360	
神奈川県	1,404,260	410,570	921,600	664,610	193,210	447,130	739,660	193,210	447,130	739,660	217,370	474,470	474,470	
新潟県	888,090	226,600	652,110	511,930	130,640	374,360	374,590	130,640	374,360	374,590	95,650	276,480	276,480	
富山県	352,580	72,980	268,830	144,580	43,420	90,400	207,990	43,420	90,400	207,990	29,560	178,430	178,430	
石川県	614,480	137,950	465,190	322,220	84,460	236,250	292,250	84,460	236,250	292,250	53,490	228,940	228,940	
福井県	300,100	76,900	223,400	170,890	32,970	129,450	23,330	32,970	129,450	23,330	104,950	104,950	104,950	
山梨県	740,840	59,000	641,470	599,140	57,190	534,320	141,700	57,190	534,320	141,700	21,810	107,150	107,150	
長野県	1,759,420	302,140	1,449,100	1,340,080	189,830	1,144,400	416,130	189,830	1,144,400	416,130	111,850	304,290	304,290	
岐阜県	513,640	109,750	391,760	326,070	53,320	265,260	187,570	53,320	265,260	187,570	56,430	126,510	126,510	
静岡県	1,696,570	331,010	1,311,350	1,078,940	190,370	849,550	615,760	190,370	849,550	615,760	140,640	461,800	461,800	
愛知県	1,254,770	415,390	775,200	490,710	180,850	115,820	944,450	180,850	115,820	944,450	234,540	659,380	659,380	
三重県	872,510	181,330	656,640	490,710	91,550	386,290	381,800	91,550	386,290	381,800	89,780	270,350	270,350	
滋賀県	367,210	61,640	284,090	219,650	38,170	179,650	146,940	38,170	179,650	146,940	23,470	103,810	103,810	
京都府	1,639,300	430,090	1,174,280	1,062,660	146,520	881,950	576,640	146,520	881,950	576,640	283,570	292,330	292,330	
大阪府	2,009,390	375,490	1,548,830	1,410,140	110,380	395,850	1,499,250	110,380	395,850	1,499,250	265,110	1,152,950	1,152,950	
兵庫県	1,137,080	367,490	721,500	626,560	246,640	338,810	620,860	246,640	338,810	620,860	182,690	352,690	352,690	
奈良県	191,230	41,400	149,100	166,580	28,550	131,620	24,640	28,550	131,620	24,640	2,860	10,290	10,290	
和歌山県	426,230	55,710	354,650	361,040	44,860	306,630	64,330	44,860	306,630	64,330	10,790	47,810	47,810	
鳥取県	307,280	56,960	239,180	143,710	27,050	111,290	163,580	27,050	111,290	163,580	29,910	127,890	127,890	
徳島県	312,820	78,840	231,560	140,400	24,360	113,630	172,420	24,360	113,630	172,420	54,490	117,940	117,940	
岡山県	440,010	114,250	315,200	148,750	47,840	93,860	66,380	47,840	93,860	66,380	221,340	221,340	221,340	
広島県	662,850	190,170	446,390	203,350	86,780	112,590	459,500	86,780	112,590	459,500	103,400	333,810	333,810	
山口県	364,940	132,960	231,970	150,020	51,100	98,930	214,910	51,100	98,930	214,910	81,870	103,910	103,910	
香川県	188,780	36,540	147,990	59,800	15,050	44,080	128,980	15,050	44,080	128,980	21,490	103,910	103,910	
愛媛県	289,510	33,320	242,180	130,840	15,950	107,020	158,670	15,950	107,020	158,670	17,370	135,150	135,150	
高知県	314,740	73,610	226,550	108,120	27,260	80,850	206,630	27,260	80,850	206,630	46,350	145,690	145,690	
福岡県	242,000	58,580	163,090	122,300	28,150	79,950	119,410	28,150	79,950	119,410	30,420	83,140	83,140	
佐賀県	1,214,780	340,740	822,010	263,290	133,150	115,290	951,490	133,150	115,290	951,490	207,600	706,720	706,720	
長崎県	225,410	50,230	167,110	86,290	24,560	61,730	139,120	24,560	61,730	139,120	25,670	105,370	105,370	
熊本県	635,580	171,740	416,240	305,680	60,980	207,210	329,910	60,980	207,210	329,910	110,760	209,030	209,030	
大分県	559,060	89,910	449,740	352,120	50,400	288,550	206,940	50,400	288,550	206,940	67,910	194,450	194,450	
宮崎県	310,150	81,660	219,560	118,310	31,170	87,130	177,810	31,170	87,130	177,810	45,010	123,870	123,870	
鹿児島県	603,490	176,190	409,950	238,330	65,090	172,130	364,870	65,090	172,130	364,870	111,100	248,820	248,820	
沖縄県	1,968,780	350,620	1,610,590	1,575,980	158,980	1,417,000	391,890	158,980	1,417,000	391,890	191,230	193,100	193,100	
運輸局等(再掲)③)														
北海道運輸局	3,479,390	1,384,780	2,067,650	634,240	1,408,300	1,410,560	749,360	1,410,560	89,020	749,360	1,410,560	653,230	653,230	
東北運輸局	3,708,960	1,139,850	2,502,160	1,602,450	543,800	1,031,890	595,560	1,031,890	595,560	595,560	1,468,140	1,468,140	1,468,140	
関東運輸局	10,934,770	2,387,530	8,215,200	4,971,380	918,770	3,968,700	5,961,400	3,968,700	5,961,400	5,961,400	1,468,760	4,243,380	4,243,380	
中部運輸局	3,614,570	739,680	2,835,230	2,318,820	448,350	1,845,450	2,909,550	2,318,820	448,350	2,909,550	290,550	988,140	988,140	
北陸運輸局	4,637,590	1,093,770	3,369,350	2,373,940	549,590	1,746,360	2,258,810	549,590	1,746,360	2,258,810	544,720	1,622,990	1,622,990	
近畿運輸局	5,770,440	1,321,830	4,225,260	2,946,630	615,110	2,233,960	2,822,340	615,110	2,233,960	2,822,340	706,660	1,989,890	1,989,890	
中国運輸局	2,087,900	573,170	1,464,310	786,230	237,130	530,260	1,301,670	237,130	530,260	1,301,670	336,040	934,020	934,020	
四国運輸局	1,035,030	202,050	779,800	421,050	86,420	311,910	613,690	86,420	311,910	613,690	115,630	467,900	467,900	
九州運輸局	4,108,460	1,048,110	2,890,740	1,641,810	435,070	1,132,760	2,452,330	435,070	1,132,760	2,452,330	607,560	1,749,430	1,749,430	
沖縄総合事務局	1,968,780	350,620	1,610,590	1,575,980	158,980	1,417,000	391,890	158,980	1,417,000	391,890	191,230	193,100	193,100	

①) 宿泊目的割合不詳を含む。

②) 居住地不詳を含む。

③) 長野県は北陸信越運輸局、福井県は中部運輸局に含まれる。

第9表 年、月 (12区分及び四半期)、施設所在地(47区分及び運輸局等)、宿泊目的割合(2区分)、居住地(2区分) 別延べ宿泊者数(続き)
(人泊)

施設所在地(47区分 及び運輸局等)	延べ 宿泊者数 (1、2)		宿泊目的割合(2区分)、居住地(2区分)				観光目的の宿泊者が50%以上				観光目的の宿泊者が50%未満			
	県内 1)	県外 1)	2)		県内	県外	2)		県内	県外	2)		県内	県外
			県内	県外			県内	県外			県内	県外		
平成25年8月	55,130,150	12,476,340	41,147,520	30,821,720	6,318,260	23,803,210	24,259,060	6,149,260	17,314,700					
北海道	4,001,680	1,590,450	2,370,910	2,489,320	819,440	1,639,680	1,511,180	769,820	731,230					
青森県	577,860	129,300	446,010	196,840	39,290	157,540	381,020	90,010	288,470					
岩手県	666,250	156,100	481,420	361,920	88,340	267,160	304,620	67,760	214,260					
宮城県	1,116,460	298,470	806,400	407,240	146,370	259,320	709,250	152,100	547,080					
秋田県	444,530	112,880	331,650	183,590	43,100	140,490	260,940	69,780	191,170					
山形県	690,240	193,870	496,780	412,970	115,500	270,880	273,680	77,480	196,210					
福島県	1,348,540	388,540	939,200	741,990	180,560	551,650	606,450	207,960	387,550					
茨城県	610,870	130,620	466,370	249,900	50,630	189,310	360,970	79,990	277,050					
栃木県	1,195,820	174,190	980,620	908,270	122,850	758,330	287,550	51,330	222,300					
群馬県	1,162,180	204,080	942,490	900,590	142,000	752,070	261,040	62,090	190,420					
埼玉県	445,240	122,760	303,320	140,900	65,470	75,430	304,340	57,290	227,880					
千葉県	2,884,120	341,220	1,994,710	1,746,870	215,550	1,489,130	637,270	125,680	495,580					
東京都	4,987,750	1,226,620	3,613,680	1,224,250	300,940	907,820	3,761,550	925,680	2,704,080					
神奈川県	1,270,730	513,170	1,264,830	992,290	268,030	686,970	878,440	245,140	577,850					
新潟県	1,876,440	296,110	968,690	803,800	190,750	190,750	471,260	105,260	362,070					
富山県	496,510	102,630	379,900	246,690	65,940	166,770	249,820	36,690	213,130					
石川県	878,700	174,150	688,100	523,580	116,530	404,020	355,120	57,620	284,070					
福井県	491,100	68,220	413,000	316,140	42,260	265,710	174,960	25,960	147,280					
山梨県	1,235,110	133,300	1,081,020	1,023,470	101,080	918,610	211,640	32,230	162,410					
長野県	2,994,440	356,470	2,626,320	2,449,050	238,010	2,199,590	544,780	118,460	426,310					
岐阜県	740,760	135,040	588,550	504,140	70,850	431,720	236,620	64,190	166,830					
静岡県	2,823,670	517,740	2,208,030	1,990,790	337,300	1,582,720	826,710	180,440	625,280					
愛知県	1,591,620	544,350	965,190	489,820	269,690	199,090	1,098,840	274,660	766,100					
三重県	1,278,830	244,650	979,560	813,610	127,610	661,250	465,230	117,040	318,310					
滋賀県	561,260	86,300	445,480	365,470	60,580	301,170	194,810	25,720	143,340					
京都府	2,000,750	471,580	1,483,100	1,364,740	178,550	1,141,500	636,010	293,030	341,600					
大阪府	2,381,500	431,020	1,858,560	617,980	139,270	472,430	1,763,520	291,750	1,386,130					
兵庫県	1,588,830	512,800	1,018,870	949,040	376,000	525,220	639,780	136,810	493,650					
奈良県	283,010	48,780	212,600	250,060	44,370	197,830	32,950	4,410	14,760					
和歌山県	677,400	76,410	569,650	590,510	63,600	503,790	85,210	12,610	64,390					
鳥取県	435,550	61,550	357,130	241,740	29,300	203,270	193,810	32,250	153,860					
徳島県	384,280	75,770	305,600	190,710	22,950	164,840	193,570	52,810	140,760					
岡山県	611,680	156,400	439,450	265,010	82,980	170,310	346,680	73,420	269,140					
広島県	887,560	237,360	618,810	314,000	115,990	191,180	573,560	121,370	427,630					
山口県	489,500	145,490	344,010	238,960	62,640	176,320	250,540	82,850	167,690					
徳島県	272,820	46,270	220,120	98,860	17,180	80,800	173,960	29,090	139,320					
香川県	461,990	49,870	384,410	233,990	24,490	193,960	228,000	25,380	190,450					
愛媛県	414,940	94,760	307,120	177,880	42,910	134,930	237,050	51,850	172,190					
高知県	396,820	85,060	277,110	221,400	42,030	153,040	174,930	42,990	124,080					
福岡県	1,551,880	449,240	1,042,650	423,180	216,020	190,500	1,128,700	233,210	852,150					
佐賀県	287,680	61,140	217,160	129,150	32,570	96,580	138,530	28,570	120,390					
長崎県	939,500	204,810	660,380	501,970	82,900	357,110	437,530	121,910	303,270					
熊本県	862,980	219,590	603,990	499,930	138,140	349,680	363,040	81,440	254,310					
大分県	740,340	105,620	606,610	511,550	65,690	424,390	228,780	39,930	182,230					
宮崎県	428,350	101,090	318,720	198,800	42,500	156,300	204,030	52,220	143,270					
鹿児島県	795,400	224,970	562,450	387,700	107,210	278,310	477,250	117,760	284,150					
沖縄県	2,366,790	375,540	1,983,800	1,931,400	172,300	1,759,100	433,550	203,250	222,860					
運輸局等(再掲)③)	4,001,680	1,590,450	2,370,910	2,489,320	819,440	1,639,680	1,511,180	769,820	731,230					
北海道運輸局	4,843,810	1,279,160	3,474,470	2,504,240	613,170	1,647,050	2,535,960	665,080	1,824,720					
東北運輸局	13,891,830	2,845,970	10,647,020	7,186,540	1,266,550	5,787,670	6,702,800	1,579,420	4,857,580					
関東運輸局	5,646,080	929,360	4,663,010	4,023,120	611,240	3,375,730	1,620,980	318,020	1,285,590					
中部運輸局	6,925,980	1,510,010	5,154,330	4,114,500	847,710	3,130,520	2,802,350	662,300	2,023,810					
近畿運輸局	7,492,740	1,626,890	5,588,250	4,137,800	862,360	3,141,950	3,352,290	764,320	2,443,850					
中国運輸局	2,808,570	676,560	2,065,010	1,250,420	313,860	905,930	1,558,150	362,700	1,159,080					
四国運輸局	1,546,570	275,960	1,188,770	732,130	126,610	562,730	813,950	149,310	626,040					
九州運輸局	5,606,110	1,366,440	4,011,970	2,652,280	685,030	1,852,870	2,927,860	675,040	2,139,950					
沖縄総合事務局	2,366,790	375,540	1,983,800	1,931,400	172,300	1,759,100	433,550	203,250	222,860					

①) 宿泊目的割合不詳を含む。

②) 居住地不詳を含む。

③) 長野県は北陸信越運輸局、福井県は中部運輸局に含まれる。

第9表 年、月(12区分及び四半期)、施設所在地(47区分及び運輸局等)、宿泊目的割合(2区分)、居住地(2区分)別延べ宿泊者数(続き)
(人泊)

施設所在地(47区分 及び運輸局等)	延べ 宿泊者数 (1、2)		宿泊目的割合(2区分)、居住地(2区分)				観光目的の宿泊者が50%以上				観光目的の宿泊者が50%未満			
	県内 1)	県外 1)	観光目的の割合(2区分)		居住地(2区分)		県内	県外	2)	2)	県内	県外	2)	2)
			1)	2)	1)	2)								
平成25年9月	39,485,220	28,977,990	19,192,770	4,111,730	14,681,820	20,281,320	5,296,270	14,286,470						
北海道	3,199,070	1,811,660	1,891,680	669,410	1,209,690	1,306,210	695,100	602,610						
青森県	453,150	333,130	139,190	35,470	103,730	313,960	82,060	229,400						
岩手県	477,540	314,650	221,900	75,310	143,840	255,550	63,770	170,810						
宮城県	934,060	669,410	314,270	136,130	177,000	619,790	118,340	492,410						
秋田県	327,940	233,650	122,660	31,930	90,730	205,280	62,360	142,920						
山形県	455,850	300,780	238,970	79,770	146,470	214,920	62,340	152,580						
福島県	1,044,430	666,000	472,290	135,270	331,810	572,120	228,870	334,190						
茨城県	415,490	313,350	112,340	34,320	75,440	303,160	63,240	237,920						
栃木県	800,720	633,190	563,680	95,980	460,760	237,050	39,940	182,420						
群馬県	752,280	588,700	539,690	101,260	435,480	211,710	50,730	153,230						
埼玉県	326,750	226,880	56,430	26,050	30,380	270,320	55,270	196,500						
千葉県	1,699,320	1,450,360	1,168,070	111,710	1,039,410	531,260	106,280	410,950						
東京都	4,381,870	3,164,670	1,005,880	226,550	767,570	3,374,800	850,050	2,396,080						
神奈川県	1,411,220	943,210	669,210	182,490	463,730	742,020	214,080	479,480						
新潟県	775,330	549,090	397,010	122,780	269,160	377,110	96,170	278,800						
富山県	382,600	297,010	162,880	45,580	107,840	219,720	30,540	189,180						
石川県	631,630	488,640	315,370	73,890	241,160	316,260	49,150	247,470						
福井県	257,410	205,110	116,800	27,580	87,200	140,610	21,610	117,900						
山梨県	649,050	544,910	506,390	57,330	441,620	142,650	25,590	103,290						
長野県	1,561,160	1,298,950	1,168,970	156,660	1,006,850	391,500	99,670	291,830						
岐阜県	510,500	385,070	327,650	61,880	259,960	182,850	53,100	125,110						
静岡県	1,555,080	1,200,000	964,240	172,340	766,200	589,030	132,010	443,800						
愛知県	1,216,130	784,190	265,110	144,170	110,690	948,150	222,690	673,490						
三重県	797,020	606,390	429,160	68,510	346,920	367,860	84,190	259,470						
滋賀県	345,960	273,050	195,390	29,600	163,210	150,510	19,980	109,790						
京都府	1,651,500	1,275,120	1,095,720	100,060	963,240	555,780	242,850	311,880						
大阪府	1,930,570	1,490,770	476,690	97,870	375,640	1,453,890	254,210	1,115,130						
兵庫県	1,022,380	687,810	518,430	177,000	303,930	503,960	114,370	383,880						
奈良県	180,660	144,890	154,850	16,810	132,820	25,800	12,050	12,050						
和歌山県	347,800	288,300	288,740	37,240	243,670	58,360	10,400	43,950						
鳥取県	311,380	251,470	138,350	20,310	112,130	173,030	28,430	139,330						
徳島県	310,930	243,990	134,890	17,790	115,190	176,040	47,230	128,810						
岡山県	475,470	343,500	154,970	49,980	98,560	320,500	72,070	244,950						
広島県	698,510	506,950	216,410	66,350	145,330	482,100	97,440	361,620						
山口県	347,230	228,790	136,350	42,490	93,860	210,880	75,950	134,930						
徳島県	191,890	154,460	59,690	14,620	44,360	132,200	19,400	110,110						
香川県	283,040	234,650	121,030	14,860	99,450	162,010	19,820	135,200						
愛媛県	297,790	229,870	98,910	18,340	80,480	198,880	39,920	149,390						
高知県	249,810	170,650	120,110	23,190	78,990	129,290	31,810	91,660						
福岡県	1,161,780	795,570	238,200	116,840	106,130	923,590	198,310	689,440						
佐賀県	220,750	170,200	80,140	17,150	62,990	140,610	22,670	107,220						
長崎県	560,050	392,660	272,340	44,070	202,850	287,710	88,250	189,810						
熊本県	601,620	424,510	297,030	69,810	219,120	304,600	78,710	205,390						
大分県	531,060	438,310	336,300	41,680	283,130	194,760	33,940	155,180						
宮崎県	270,600	196,240	99,240	25,820	73,420	165,200	40,750	119,330						
鹿児島県	603,020	437,760	257,340	60,040	196,050	344,990	102,220	237,720						
沖縄県	1,885,840	1,593,480	1,531,760	137,480	1,394,280	352,770	148,400	197,900						
運輸局等(再掲)③)														
北海道運輸局	3,199,070	1,811,660	1,891,680	669,410	1,209,690	1,306,210	695,100	602,610						
東北運輸局	3,692,970	2,517,620	1,509,370	493,880	993,570	2,181,620	617,730	1,522,310						
関東運輸局	10,436,700	7,865,270	4,621,670	835,690	3,704,390	5,812,950	1,405,180	4,159,860						
中部運輸局	3,350,720	2,674,520	2,042,230	398,910	1,625,510	2,228,510	513,590	1,619,770						
北陸信越運輸局	4,336,140	3,180,750	2,102,960	474,480	1,560,970	2,228,510	513,590	1,619,770						
近畿運輸局	5,478,870	4,159,930	2,729,820	458,580	2,182,530	2,748,290	643,830	1,976,670						
中国運輸局	2,143,520	1,574,700	780,970	196,910	565,060	1,362,540	321,110	1,009,640						
四国運輸局	1,022,520	789,630	399,740	71,010	303,270	622,380	110,950	486,360						
九州運輸局	3,948,890	2,851,260	1,580,580	375,580	1,143,690	2,361,470	564,850	1,704,080						
沖縄総合事務局	1,885,840	1,593,480	1,531,760	137,480	1,394,280	352,770	148,400	197,900						

1) 宿泊目的割合不詳を含む。

2) 居住地不詳を含む。

3) 長野県は北陸信越運輸局、福井県は中部運輸局に含まれる。

第9表 年、月(12区分及び四半期)、施設所在地(47区分及び運輸局等)、宿泊目的割合(2区分)、居住地(2区分)別延べ宿泊者数(続き)
(人泊)

施設所在地(47区分 及び運輸局等)	延べ 宿泊者数 (1、2)		宿泊目的割合(2区分)、居住地(2区分)				観光目的の宿泊者が50%以上				観光目的の宿泊者が50%未満			
			観光目的の割合(2区分)		居住地(2区分)		観光目的の割合(2区分)		居住地(2区分)		観光目的の割合(2区分)		居住地(2区分)	
			県内 1)	県外 1)	2)	県内 2)	県外 2)	県内 2)	県外 2)	県内 2)	県外 2)	県内 2)	県外 2)	
平成25年10～12月計	117,404,250	28,989,020	85,341,950	55,667,570	13,158,090	41,696,600	61,157,610	15,703,610	43,334,160					
北海道	7,173,950	3,478,620	3,603,030	4,092,870	1,704,780	2,377,540	3,080,670	1,773,530	1,225,390					
青森県	1,246,090	355,530	890,560	349,670	111,110	238,570	885,690	240,830	644,860					
岩手県	1,409,570	521,990	883,500	746,370	299,090	443,200	661,990	221,920	440,070					
宮城県	2,855,110	1,925,790	1,906,310	1,042,190	552,990	489,200	1,782,320	358,690	1,400,620					
秋田県	869,550	292,090	559,990	331,980	112,300	219,680	537,570	179,800	340,310					
山形県	1,362,500	479,060	829,260	741,880	304,220	402,020	593,300	165,300	409,460					
福島県	2,651,910	840,000	1,766,390	1,176,490	456,990	700,050	1,463,610	381,220	1,056,330					
茨城県	1,345,920	361,410	978,180	346,470	123,530	222,730	999,450	237,890	755,450					
栃木県	2,555,860	527,960	1,993,260	1,376,920	332,590	373,830	1,619,980	237,890	1,382,090					
群馬県	2,297,670	510,100	1,775,830	1,628,010	373,830	1,246,700	666,700	136,270	526,170					
埼玉県	979,100	272,290	674,800	169,340	79,080	90,250	795,900	193,210	584,540					
千葉県	4,930,120	1,535,400	4,138,830	3,207,580	405,720	2,893,290	1,618,650	349,530	1,241,790					
東京都	13,850,760	3,467,250	10,054,880	2,981,380	678,130	2,280,680	10,857,480	2,786,180	7,765,750					
神奈川県	4,302,030	1,209,990	2,885,650	2,100,460	589,950	1,463,230	2,145,570	573,160	1,413,250					
新潟県	2,294,040	744,970	1,540,920	1,153,020	442,400	705,780	1,073,450	296,290	773,870					
富山県	1,025,290	283,760	714,410	466,950	177,130	284,460	555,520	104,570	429,200					
石川県	1,888,810	472,950	1,338,510	981,090	287,600	659,200	904,320	183,340	677,920					
福井県	789,540	195,520	589,910	422,700	138,740	281,610	352,430	56,740	293,970					
山梨県	1,544,910	372,500	1,131,960	1,331,760	102,390	1,017,770	406,160	91,040	313,650					
長野県	4,096,100	872,500	3,115,220	2,816,910	559,390	2,235,980	1,257,210	308,570	867,460					
岐阜県	1,568,210	316,040	1,155,120	999,700	173,800	780,080	551,600	141,910	370,430					
静岡県	5,166,190	1,083,020	3,906,090	3,182,700	595,860	2,510,430	1,897,320	481,260	1,374,910					
愛知県	4,022,500	1,213,690	2,652,740	800,570	458,410	320,340	3,213,810	753,660	2,325,900					
三重県	2,995,940	506,190	2,035,750	1,274,030	214,840	1,015,540	1,321,910	291,350	1,020,220					
滋賀県	1,005,550	150,580	786,790	609,510	94,030	488,140	393,250	56,560	296,450					
京都府	5,289,980	922,550	4,342,330	3,835,780	362,180	3,452,230	1,454,200	560,370	890,100					
大阪府	6,411,270	1,151,480	4,733,550	1,695,730	317,890	1,278,970	4,715,530	833,590	3,454,580					
兵庫県	3,344,110	876,170	2,391,270	1,645,010	579,590	1,030,160	1,674,730	296,590	1,345,550					
奈良県	684,860	104,460	514,450	554,630	88,220	441,220	130,230	16,250	73,230					
和歌山県	1,602,020	160,470	861,460	817,110	116,000	682,380	233,600	43,520	173,730					
鳥取県	998,220	151,650	820,650	510,730	70,020	437,520	487,490	81,630	383,130					
徳島県	916,070	177,610	717,580	389,820	58,340	327,670	522,850	118,870	386,910					
岡山県	1,273,310	294,050	967,820	414,700	105,600	305,710	821,470	182,100	631,310					
広島県	2,066,820	495,290	1,556,120	650,960	171,590	476,110	1,415,850	323,700	1,080,010					
山口県	1,127,360	338,630	725,440	450,830	125,200	324,550	676,080	213,170	400,680					
徳島県	551,630	71,860	477,390	189,740	36,960	152,660	356,870	34,900	319,710					
香川県	906,680	182,300	701,550	368,220	47,730	319,650	527,600	134,560	371,050					
愛媛県	937,640	175,630	759,510	287,630	46,910	240,710	643,610	128,680	512,430					
高知県	685,420	155,040	513,460	266,870	58,490	201,290	417,280	96,230	311,680					
福岡県	3,605,750	849,320	2,616,870	707,990	291,420	372,290	2,878,580	549,440	2,233,870					
佐賀県	682,500	134,110	505,820	285,360	60,020	225,350	376,940	74,090	280,270					
長崎県	1,880,030	365,620	1,429,710	956,650	141,300	810,070	914,150	224,320	619,410					
熊本県	1,794,020	457,210	1,222,900	851,470	193,920	631,120	933,210	262,390	583,330					
大分県	1,764,200	289,280	1,443,100	1,187,040	177,080	1,008,580	575,670	112,200	433,030					
宮崎県	913,540	231,570	620,790	387,410	100,020	273,050	495,340	131,550	347,740					
鹿児島県	1,875,980	534,280	1,325,440	816,570	215,870	592,610	1,047,640	317,090	722,390					
沖縄県	4,835,640	839,970	3,986,870	3,799,960	424,920	3,375,040	1,027,450	410,590	608,050					
運輸局等(再掲)③)														
北海道運輸局	7,173,950	3,478,620	3,603,030	4,092,870	1,704,780	2,377,540	3,080,670	1,773,530	1,225,390					
東北運輸局	10,394,740	3,414,470	6,896,010	4,386,380	1,836,690	2,492,720	5,924,500	1,547,750	4,239,160					
関東運輸局	31,806,370	7,298,200	23,833,390	13,408,410	2,685,210	10,585,660	18,305,260	4,562,260	13,219,620					
北陸信越運輸局	9,304,240	2,374,180	6,709,060	5,417,980	1,466,520	3,790,510	892,770	2,748,440	2,748,440					
中部運輸局	14,142,380	3,314,460	10,339,610	6,679,800	1,581,610	4,908,000	7,337,070	1,724,920	5,385,420					
近畿運輸局	17,787,780	3,365,780	13,629,850	9,157,770	1,557,770	7,373,990	8,601,540	1,806,870	6,238,630					
中国運輸局	6,381,780	1,457,220	4,787,610	2,417,050	530,760	1,871,560	3,923,730	919,470	2,882,040					
四国運輸局	3,081,360	584,820	2,451,910	1,112,460	190,990	914,310	1,945,360	394,370	1,514,870					
九州運輸局	12,496,020	2,861,380	9,164,620	5,192,700	1,179,640	3,913,260	7,221,530	1,671,070	5,220,040					
沖縄総合事務局	4,835,640	839,970	3,986,870	3,799,960	424,920	3,375,040	1,027,450	410,590	608,050					

①) 宿泊目的割合不詳を含む。

②) 居住地不詳を含む。

③) 長野県は北陸信越運輸局、福井県は中部運輸局に含まれる。

第9表 年、月 (12区分及び四半期)、施設所在地(47区分及び運輸局等)、宿泊目的割合(2区分)、居住地(2区分) 別延べ宿泊者数(続き)
(人泊)

施設所在地(47区分 及び運輸局等)	延べ 宿泊者数 (1、2)		宿泊目的割合(2区分)、居住地(2区分)				観光目的の宿泊者が50%未満				
	県内 1)	県外 1)	観光目的の宿泊者が50%以上		観光目的の宿泊者が50%未満		県内	県外	2)	県内	県外
			2)	2)	2)	2)					
平成25年10月	40,247,870	29,653,020	19,183,400	4,186,550	14,738,060	20,867,260	5,346,930	14,811,100			
北海道	2,836,240	1,317,140	1,486,610	662,820	1,017,280	1,153,130	654,130	469,230			
青森県	502,430	388,750	161,150	30,020	131,130	337,450	82,470	254,980			
岩手県	516,350	348,390	277,160	86,510	189,220	238,830	79,700	159,130			
宮城県	975,510	698,610	348,600	151,670	196,930	615,970	113,090	495,110			
秋田県	359,370	253,380	153,210	37,820	115,390	206,160	62,450	137,990			
山形県	505,480	331,510	279,390	90,280	174,570	216,220	59,620	150,240			
福島県	942,330	665,140	448,140	32,280	300,490	492,110	120,650	363,180			
茨城県	428,310	319,660	219,590	32,880	59,220	336,720	73,880	260,420			
栃木県	918,920	733,880	651,950	111,950	529,000	61,320	203,410	410,510			
群馬県	788,250	633,800	574,780	119,830	453,000	213,120	43,960	167,800			
埼玉県	328,930	224,130	55,230	25,760	29,470	266,840	66,290	194,660			
千葉県	1,611,350	1,374,410	1,071,110	113,610	956,050	539,270	113,600	417,900			
東京都	4,653,190	3,372,250	1,007,660	219,880	777,480	3,642,360	948,840	2,592,340			
神奈川県	1,381,800	938,380	657,300	177,780	464,910	705,260	183,830	469,950			
新潟県	836,600	590,440	420,190	137,640	280,810	393,090	103,590	288,450			
富山県	398,250	298,300	184,690	53,200	129,730	212,580	35,940	168,180			
石川県	653,670	483,360	330,250	81,830	237,430	322,130	61,290	245,370			
福井県	241,360	188,300	109,000	31,720	76,470	126,560	19,460	106,050			
山梨県	542,890	476,380	402,540	28,020	368,160	140,120	31,700	108,000			
長野県	1,546,190	1,208,740	1,079,670	192,000	884,380	461,960	110,330	321,730			
岐阜県	574,480	429,230	366,530	55,670	293,470	199,780	49,900	134,150			
静岡県	1,564,560	1,191,200	907,300	161,790	727,880	630,860	159,640	458,060			
愛知県	1,332,780	903,940	232,040	67,310	98,310	1,096,990	244,060	802,630			
三重県	849,960	668,630	405,060	63,980	326,710	444,900	102,980	341,920			
滋賀県	326,270	49,180	196,230	29,160	156,740	129,190	19,220	96,280			
京都府	1,778,310	343,880	1,427,030	123,110	1,129,450	519,420	220,760	297,570			
大阪府	2,091,680	381,760	559,010	106,470	419,440	1,532,670	275,300	1,119,430			
兵庫県	1,033,200	259,840	750,270	482,950	307,480	544,210	94,340	438,960			
奈良県	248,020	186,720	203,820	33,130	162,070	44,200	5,990	24,690			
和歌山県	318,140	47,880	244,800	33,300	205,460	73,000	14,350	56,130			
鳥取県	343,060	49,710	284,540	21,870	151,190	169,030	27,840	133,360			
徳島県	328,130	57,970	262,480	18,560	122,070	184,490	39,240	139,440			
岡山県	451,220	102,240	344,860	146,120	107,180	291,700	61,800	226,760			
広島県	733,110	169,560	557,500	244,450	184,780	488,660	109,880	372,720			
山口県	382,000	114,690	245,330	149,260	108,000	232,570	73,610	137,240			
徳島県	185,640	23,240	162,360	64,810	51,770	119,150	10,230	108,920			
香川県	319,460	62,960	248,320	124,070	110,030	191,210	49,160	134,100			
愛媛県	321,490	59,830	260,720	101,010	84,310	218,300	43,120	174,230			
高知県	259,390	61,290	192,300	25,200	79,580	151,470	36,090	112,230			
福岡県	1,168,170	274,140	849,720	234,540	124,680	927,610	176,160	721,470			
佐賀県	226,580	46,260	172,860	91,830	70,920	134,750	25,350	101,940			
長崎県	635,320	131,130	480,550	320,310	272,310	312,330	84,600	208,150			
熊本県	615,100	155,180	422,000	296,410	219,890	315,750	86,920	199,450			
大分県	575,500	90,590	474,290	378,340	324,580	196,190	37,260	148,750			
宮崎県	284,890	67,600	194,910	119,590	86,740	152,530	39,260	108,170			
鹿児島県	620,410	170,800	443,740	269,740	201,190	347,220	104,070	239,630			
沖縄県	1,713,580	267,120	1,443,270	135,470	1,240,750	333,890	129,680	201,020			
運輸局等(再掲)③)											
北海道運輸局	2,836,240	1,317,140	1,486,610	662,820	1,017,280	1,153,130	654,130	469,230			
東北運輸局	3,801,640	1,063,530	2,685,770	1,667,640	535,890	2,106,740	517,980	1,560,620			
関東運輸局	10,663,640	2,369,200	8,060,250	4,512,190	829,110	3,637,300	6,109,010	1,523,400	4,414,070		
北陸信越運輸局	3,434,710	780,930	2,580,840	2,014,800	464,660	1,532,340	311,160	1,023,730			
中部運輸局	4,563,140	1,019,520	3,381,290	2,019,940	440,490	1,522,840	2,499,090	576,050	1,842,800		
近畿運輸局	5,795,630	1,121,650	4,418,520	2,945,700	491,460	2,380,640	2,842,700	2,033,070			
中国運輸局	2,237,520	494,170	1,694,700	856,360	179,060	1,366,440	312,370	1,009,510			
四国運輸局	1,085,980	207,310	863,690	396,970	68,710	325,680	138,600	529,480			
九州運輸局	4,125,970	935,730	3,038,070	1,710,760	378,890	2,386,390	553,610	1,727,560			
沖縄総合事務局	1,713,580	267,120	1,443,270	135,470	1,240,750	333,890	129,680	201,020			

①) 宿泊目的割合不詳を含む。

②) 居住地不詳を含む。

③) 長野県は北陸信越運輸局、福井県は中部運輸局に含まれる。

第9表 年、月 (12区分及び四半期)、施設所在地(47区分及び運輸局等)、宿泊目的割合(2区分)、居住地(2区分) 別延べ宿泊者数(続き)
(人泊)

施設所在地(47区分 宿泊者数 及運輸局等)	延べ 宿泊者数 (1、2)		宿泊目的割合(2区分)、居住地(2区分)				観光目的の宿泊者が50%未満			
	県内 1)	県外 1)	観光目的の宿泊者が50%以上		観光目的の宿泊者が50%未満		県内	県外	2)	県外
			2)	県内	2)	県外				
平成25年11月	40,074,090	29,206,330	18,989,180	4,430,880	14,262,880	20,887,760	5,347,840	14,833,410	384,780	14,833,410
北海道	2,100,760	1,131,050	937,700	547,570	552,920	995,490	583,490	833,470	210,250	833,470
青森県	398,860	281,250	103,780	35,320	68,470	291,310	81,050	210,250	154,320	210,250
岩手県	469,830	296,660	238,830	95,410	142,260	230,490	76,170	154,320	109,150	154,320
宮城県	973,510	603,150	359,640	183,890	175,750	603,380	120,140	475,750	475,750	475,750
秋田県	284,340	182,460	105,360	37,700	67,860	178,780	58,530	114,600	114,600	114,600
山形県	433,990	270,000	231,370	91,790	128,880	194,300	52,490	135,910	135,910	135,910
福島県	803,780	604,370	392,370	155,570	232,290	506,160	129,080	367,680	367,680	367,680
茨城県	457,290	335,530	118,650	42,100	76,550	338,640	77,740	258,980	258,980	258,980
栃木県	914,220	722,040	630,850	113,050	493,770	281,470	67,430	213,560	213,560	213,560
群馬県	790,670	170,710	615,620	123,330	433,820	230,020	47,380	181,270	181,270	181,270
埼玉県	332,480	230,460	60,290	27,410	32,880	266,150	62,120	197,580	197,580	197,580
千葉県	1,635,810	243,970	1,377,590	134,200	951,900	543,800	109,770	424,620	424,620	424,620
東京都	4,592,290	3,342,170	2,877,910	223,420	755,840	3,600,180	918,100	2,583,170	2,583,170	2,583,170
神奈川県	1,483,640	1,003,970	756,550	211,860	528,200	709,330	185,480	472,730	472,730	472,730
新潟県	736,450	490,690	347,820	143,340	203,000	366,070	97,790	267,260	267,260	267,260
富山県	348,840	245,280	159,820	60,310	97,570	188,090	34,060	147,520	147,520	147,520
石川県	677,980	487,340	356,810	97,450	247,320	320,060	64,840	239,570	239,570	239,570
福井県	283,390	213,100	162,950	97,450	107,340	199,990	19,990	101,200	101,200	101,200
山梨県	567,300	68,320	491,560	419,060	34,260	378,100	33,610	113,150	113,150	113,150
長野県	1,235,000	285,210	919,890	806,360	624,870	424,710	105,090	292,410	292,410	292,410
岐阜県	553,640	111,200	409,830	359,500	280,340	188,990	49,220	127,750	127,750	127,750
静岡県	1,822,880	377,450	1,376,820	1,142,780	898,650	651,110	165,110	471,580	471,580	471,580
愛知県	1,376,150	399,730	923,590	278,900	146,740	1,230,580	252,530	798,670	798,670	798,670
三重県	932,560	161,940	755,220	482,920	398,760	449,630	93,180	356,460	356,460	356,460
滋賀県	381,130	305,230	235,990	32,660	193,320	144,090	19,300	111,030	111,030	111,030
京都府	1,982,730	1,575,900	1,398,100	125,940	1,263,600	584,630	270,950	312,300	312,300	312,300
大阪府	2,147,160	1,596,690	561,580	104,780	423,220	1,585,580	268,640	1,173,470	1,173,470	1,173,470
兵庫県	1,148,620	294,630	826,290	577,280	369,210	561,470	98,920	450,600	450,600	450,600
奈良県	258,210	37,170	195,570	210,000	167,010	48,210	4,950	28,560	28,560	28,560
和歌山県	391,440	59,070	321,430	305,810	255,210	85,130	14,540	66,110	66,110	66,110
鳥取県	367,900	54,510	303,980	193,590	167,000	174,310	29,190	136,980	136,980	136,980
徳島県	331,750	56,850	267,750	144,450	125,460	185,940	39,020	141,060	141,060	141,060
岡山県	454,130	103,810	346,020	157,840	116,080	283,420	61,290	219,300	219,300	219,300
広島県	742,680	168,310	570,380	243,170	185,230	499,510	110,370	385,150	385,150	385,150
山口県	400,720	119,300	259,160	165,880	122,490	234,670	76,270	136,590	136,590	136,590
徳島県	201,260	25,800	175,420	73,230	59,680	126,210	12,300	113,910	113,910	113,910
香川県	331,050	63,750	259,580	142,160	16,610	125,230	185,130	130,590	130,590	130,590
愛媛県	346,580	62,320	283,430	107,030	90,770	236,740	46,040	189,870	189,870	189,870
高知県	245,410	51,660	187,690	95,260	73,380	149,730	32,360	114,310	114,310	114,310
福岡県	1,241,740	292,700	901,960	250,390	131,300	984,140	185,490	766,650	766,650	766,650
佐賀県	236,190	44,950	183,430	106,510	86,970	129,680	25,410	96,160	96,160	96,160
長崎県	659,710	130,420	500,940	317,460	288,550	315,040	79,550	212,260	212,260	212,260
熊本県	642,590	101,320	529,870	442,700	377,380	323,750	89,550	203,970	203,970	203,970
大分県	344,750	83,860	238,060	147,060	103,580	188,770	47,850	134,480	134,480	134,480
宮崎県	695,010	190,760	498,630	309,140	226,900	378,730	111,130	265,280	265,280	265,280
沖縄県	1,572,720	305,770	1,264,020	1,208,920	1,061,020	360,950	156,680	201,340	201,340	201,340
運輸局等(再掲)③)										
北海道運輸局	2,100,760	1,131,050	937,700	547,570	552,920	995,490	583,490	833,470	210,250	833,470
東北運輸局	3,464,310	1,126,970	2,292,410	1,431,660	815,510	2,004,610	517,460	1,458,500	1,458,500	1,458,500
関東運輸局	10,773,690	2,427,760	8,118,940	4,624,240	3,664,050	6,117,060	1,501,610	4,445,060	4,445,060	4,445,060
中部運輸局	2,998,280	786,540	2,143,200	1,670,810	1,172,760	1,298,930	301,780	946,760	946,760	946,760
近畿運輸局	4,968,620	1,119,550	3,678,550	2,421,450	1,808,150	2,506,080	580,030	1,855,650	1,855,650	1,855,650
中国運輸局	6,309,290	1,213,130	4,821,100	3,288,760	2,671,580	3,009,100	677,300	2,142,060	2,142,060	2,142,060
四国運輸局	2,297,190	502,770	1,747,290	904,940	184,180	1,377,840	316,140	1,019,080	1,019,080	1,019,080
九州運輸局	1,124,310	203,530	906,110	417,680	349,600	697,800	137,840	548,670	548,670	548,670
沖縄運輸局	4,464,940	1,003,840	3,297,020	1,915,450	423,920	2,519,920	575,530	1,831,520	1,831,520	1,831,520
沖縄総合事務局	1,572,720	305,770	1,264,020	1,208,920	1,061,020	360,950	156,680	201,340	201,340	201,340

①)宿泊目的割合不詳を含む。

②)居住地不詳を含む。

③)長野県は北陸信越運輸局、福井県は中部運輸局に含まれる。

第10表 年、月(12区分及び四半期)、施設所在地(47区分及び運輪局等)、宿泊施設タイプ(5区分)、居住地(2区分)別延べ宿泊者数(続き)

(八)

施設所在地(47区分 及び運輪局等)	宿泊施設タイプ(5区分)、居住地(2区分)										会社・団体の宿泊所							
	延べ 宿泊者数 (1、2)		旅館		リゾートホテル		ビジネスホテル		シニアホテル		県外	県内	県外	県内				
	県内 (1)	県外 (2)	県内	県外	2)	県外	2)	県内	県外	2)					2)	2)		
平成25年1～3月 計	104,083,970	26,481,940	74,601,060	23,910,350	7,391,480	15,859,520	15,772,510	2,697,320	12,967,660	41,010,110	9,644,350	29,648,580	16,537,270	3,672,800	12,706,000	1,825,390	622,360	1,112,140
北海道	6,523,120	3,130,000	3,247,430	1,889,740	1,158,140	704,900	925,680	266,680	627,140	2,249,670	1,173,860	997,130	1,329,810	458,720	871,090	33,620	23,770	7,200
青森県	842,210	285,270	544,510	267,980	98,450	10,810	31,360	10,810	20,750	486,110	150,170	338,940	37,840	15,610	22,230	160	0	160
岩手県	1,263,090	500,000	756,110	535,080	262,300	271,410	174,110	102,400	171,720	283,380	83,240	196,520	114,260	29,910	84,350	2,650	2,200	450
宮城県	2,900,860	941,650	1,941,920	1,263,090	610,830	332,710	216,520	115,010	147,870	1,241,730	242,070	985,460	542,210	118,740	423,470	9,390	6,360	3,030
秋田県	643,980	238,730	391,600	239,320	91,250	134,420	31,110	14,870	16,240	289,490	100,880	188,620	18,040	18,040	46,850	1,560	1,340	230
山形県	1,139,670	432,210	647,110	589,360	247,940	298,540	45,620	29,960	15,650	417,220	119,540	290,680	50,260	13,600	36,660	14,750	9,490	5,260
福島県	2,243,140	729,520	1,484,890	944,590	383,820	538,170	257,330	54,480	202,850	914,520	244,110	670,410	43,050	10,060	32,960	40,810	10,860	29,950
茨城県	1,167,470	298,260	844,530	353,220	81,630	266,950	39,020	15,120	23,900	622,510	147,940	454,540	113,020	22,370	90,650	27,570	23,920	3,660
栃木県	1,981,760	431,860	1,504,270	766,900	178,300	553,270	417,640	335,910	144,900	507,650	144,900	362,750	63,120	16,810	46,310	37,100	13,900	23,600
群馬県	2,081,430	402,540	1,635,870	1,075,270	248,830	812,530	295,110	33,180	261,930	521,140	106,100	407,860	48,250	5,790	28,180	52,110	960	51,150
埼玉県	906,600	205,070	610,830	392,660	32,180	56,980	40,760	13,860	26,910	598,780	112,630	395,960	157,610	40,270	117,340	1,380	860	520
千葉県	4,695,350	705,580	3,924,630	480,820	130,360	345,590	2,345,050	209,070	2,135,990	991,570	202,360	759,460	717,830	110,260	605,120	59,720	15,210	30,890
東京都	12,072,350	3,107,240	8,471,710	121,750	43,580	70,070	143,010	47,590	95,090	6,397,890	1,414,240	4,714,980	4,458,000	1,215,670	3,173,470	138,070	29,760	72,000
神奈川県	3,980,800	1,103,600	2,657,370	590,060	172,420	389,750	612,970	160,500	434,400	1,525,100	348,340	1,021,960	775,300	187,000	581,000	257,410	92,390	151,380
新潟県	2,428,820	697,740	1,694,270	1,143,130	404,880	417,220	422,600	174,000	378,250	668,600	187,650	471,950	132,910	47,140	86,770	15,530	3,430	12,100
富山県	700,440	232,360	451,200	245,360	126,820	114,900	41,850	16,410	25,440	325,870	61,520	253,810	56,200	5,770	50,440	19,120	12,460	4,550
石川県	1,745,500	436,390	1,278,630	700,240	212,490	481,760	93,110	35,570	57,540	726,870	149,170	553,240	169,990	18,560	151,430	18,720	14,240	4,480
福井県	666,460	163,870	471,510	292,500	103,140	185,570	41,100	7,200	33,900	274,990	37,540	210,160	32,470	5,260	27,210	10,000	8,620	1,980
山梨県	1,145,660	176,830	937,840	518,390	71,330	441,020	195,620	17,760	17,860	335,670	68,340	249,900	26,960	8,490	18,460	28,030	5,930	19,340
長野県	4,403,080	735,410	3,568,190	1,849,420	363,130	1,465,280	1,197,380	100,280	1,077,880	778,030	206,280	535,080	117,350	39,750	77,600	131,270	9,150	122,120
岐阜県	1,299,520	298,850	966,310	529,370	117,370	390,470	204,960	36,650	168,300	419,140	116,970	298,280	51,440	12,320	39,120	32,760	9,400	23,370
静岡県	5,087,240	956,880	4,099,010	1,721,090	322,130	1,360,970	261,510	1,283,990	1,283,990	1,283,990	274,950	994,750	228,760	41,230	187,530	242,750	30,430	204,640
愛知県	3,141,580	976,940	1,987,500	1,281,260	281,260	1,95,410	1,20,850	81,490	39,360	1,670,190	336,370	1,170,400	661,200	137,860	516,310	59,820	34,840	24,190
三重県	2,211,790	383,360	1,687,080	719,090	92,770	538,280	363,160	44,680	318,480	928,740	180,190	709,170	67,300	23,850	28,220	110,890	38,090	72,790
滋賀県	754,560	153,570	573,100	301,800	161,970	194,840	31,480	163,360	153,360	271,820	58,350	189,590	88,950	13,440	46,450	16,390	30,060	30,060
京都府	3,947,440	654,100	3,243,000	1,617,900	85,460	500,030	202,250	158,010	158,010	1,664,790	278,310	1,378,150	1,102,650	133,750	968,900	102,290	75,310	23,300
大阪府	5,476,560	1,045,710	4,087,470	1,14,180	49,880	55,320	391,400	67,550	323,860	2,808,500	428,920	2,119,630	1,885,450	359,460	1,513,690	11,800	8,710	3,900
兵庫県	3,126,710	947,970	2,038,820	972,200	341,180	567,130	425,590	156,530	269,060	966,700	178,780	751,470	538,710	154,820	364,710	55,130	19,840	29,510
奈良県	400,870	50,720	368,960	108,810	16,070	88,760	6,320	25,950	193,050	134,420	145,640	96,510	96,510	9,530	79,790	3,110	610	2,900
和歌山県	991,640	179,880	791,610	586,410	89,110	486,690	169,060	29,210	28,860	1,333,100	28,860	99,060	35,290	9,300	25,990	50,140	20,670	29,470
鳥取県	683,330	120,210	491,160	300,390	58,210	240,580	6,050	6,050	25,540	283,640	45,650	167,970	52,130	5,730	46,400	-	-	-
徳島県	552,200	154,420	391,980	211,980	45,790	160,400	6,500	740	5,760	261,030	86,530	174,500	27,860	6,120	21,740	6,860	2,520	4,340
岡山県	1,044,400	247,460	749,750	207,490	39,680	152,840	91,220	21,720	69,340	570,660	148,980	403,170	128,910	21,490	105,140	4,020	1,370	2,660
広島県	1,649,270	393,980	1,222,970	202,420	59,270	132,310	151,430	48,020	103,410	880,790	184,540	678,870	294,050	42,120	251,930	14,080	5,750	6,480
山口県	1,030,890	296,260	710,810	292,530	89,950	194,100	39,430	13,550	25,870	618,010	160,190	444,820	61,440	26,690	34,750	1,190	860	330
徳島県	465,740	54,060	397,460	104,340	13,540	85,940	2,200	46,630	2,200	249,350	22,550	217,450	42,070	7,620	34,460	7,080	3,590	3,580
香川県	816,810	141,420	675,400	169,270	27,420	141,850	143,140	15,300	127,840	394,300	80,450	313,850	87,910	13,440	74,470	2,600	650	1,950
愛媛県	820,350	172,110	647,540	221,000	31,780	188,520	29,450	3,030	26,420	405,580	95,970	309,600	106,740	23,270	83,460	27,870	10,850	17,020
高知県	654,060	124,300	508,330	141,300	16,640	117,610	34,190	7,140	27,050	382,100	77,310	290,930	63,140	4,880	58,260	160	50	110
福岡県	3,182,480	766,060	2,318,510	179,500	94,650	83,660	230,310	83,240	147,070	2,107,990	427,230	1,608,050	539,050	91,990	441,790	35,430	21,530	13,900
佐賀県	628,800	135,700	476,030	272,100	73,030	199,070	56,630	8,040	48,580	255,760	40,580	198,140	33,660	10,240	23,420	1,810	80	1,730
長崎県	1,541,360	324,180	1,192,510	338,440	83,240	209,490	403,470	42,850	360,620	142,250	594,800	142,250	166,300	16,200	150,100	16,700	11,470	5,230
熊本県	1,407,260	322,970	1,023,430	453,080	117,770	328,340	196,220	24,450	171,770	634,690	152,440	428,350	92,450	15,730	76,720	5,630	1,900	3,730
大分県	1,066,680	222,450	1,364,990	610,570	90,190	447,150	39,680	40,760	40,760	1,175,940	80,270	371,460	38,220	7,260	30,960	34,480	4,220	30,260
宮崎県	997,990	242,500	731,170	178,550	35,210	128,310	217,050	40,790	176,250	516,350	144,810	361,810	68,730	16,670	52,060	-	-	-
鹿児島県	1,701,890	499,170	1,168,160	432,650	116,720	294,310	189,790	51,920	132,630	838,070	276,410	555,180	172,990	38,680	134,310	31,820	5,090	26,720
沖縄県	5,310,780	1,662,050	3,638,580	1,871,140	140,060	47,080	2,135,260	1,660,050	1,959,070	978,390	282,260	696,130	786,670	40,320	746,350	20,980	13,810	7,170
北海道	6,523,120	3,130,000	3,247,430	1,889,740	1,158,140	704,900	925,680	266,680	627,140	2,249,670	1,173,860	997,130	1,329,810	458,72				

第10表 年、月(12区分及び四半期)、施設所在地(47区分及び5区分)、居住地(2区分)別延べ宿泊者数(続き)

(人泊)

施設所在地(47区分 及び運輸局等)	宿泊施設タイプ(6区分)、居住地(2区分)										シニアホテル		会社・団体の宿泊所							
	延べ 宿泊者数 (1、2)					旅館					リゾートホテル		ビジネスホテル		シニアホテル		会社・団体の宿泊所			
	県内 (1)	県外 (1)	2)	県内	県外	2)	県内	県外	2)	県内	県外	2)	県内	県外	2)	県内	県外	2)	県内	県外
平成25年2月	33,058,660	23,722,160	7,553,050	2,312,180	5,026,370	4,792,690	798,180	3,957,880	13,095,690	3,095,170	9,650,630	5,229,110	1,148,510	4,033,430	539,010	186,240	324,000			
北海道	2,278,420	89,150	1,243,040	337,850	291,380	300,770	82,110	203,380	803,420	385,690	386,380	487,620	144,390	343,230	10,710	7,130	2,830			
青森県	274,550	161,780	92,320	31,540	57,160	3,140	7,040	194,710	106,280	46,430	108,280	11,390	4,740	6,860	60	0	60			
岩手県	412,720	162,830	248,330	84,830	92,090	33,880	58,210	90,660	25,690	63,840	35,490	35,490	8,750	26,740	680	610	70			
宮城県	920,090	305,120	608,970	136,250	98,680	68,620	35,560	338,060	398,030	78,000	315,560	169,300	41,300	128,500	2,930	2,240	690			
秋田県	209,100	72,410	132,110	79,570	47,170	6,930	4,640	4,990	92,770	30,660	62,110	5,200	5,200	15,390	480	410	60			
山形県	390,410	141,380	229,120	204,770	109,510	16,100	11,370	38,760	139,270	38,760	95,470	17,640	4,550	13,090	5,200	3,090	2,110			
福島県	712,390	233,730	470,160	300,980	179,140	76,790	16,170	60,620	294,210	81,830	212,380	13,630	3,430	10,200	11,450	7,300	8,450			
茨城県	357,240	93,380	256,040	97,820	25,190	10,850	4,500	6,350	201,970	48,310	147,160	35,240	6,810	28,430	8,320	7,300	1,120			
栃木県	581,040	138,310	442,350	232,910	63,600	186,570	20,560	86,040	202,950	156,880	18,670	13,800	4,820	13,800	9,060	3,090	5,970			
群馬県	655,420	122,300	518,220	72,860	252,010	94,810	10,470	166,330	333,730	33,730	130,810	14,330	4,870	8,670	16,330	170	16,160			
埼玉県	282,660	61,170	192,970	27,090	17,850	12,280	3,980	8,280	190,500	34,440	127,640	46,750	11,270	35,480	390	230	150			
千葉県	1,438,410	214,950	1,200,270	148,320	37,570	700,390	62,110	638,280	314,870	242,000	221,060	34,370	185,960	20,260	4,740	9,700	7,000			
東京都	3,872,930	992,160	2,718,190	37,080	22,190	44,170	15,810	28,360	2,080,210	454,110	1,536,020	1,403,740	384,070	997,660	45,150	9,990	23,410			
神奈川県	1,221,490	336,630	820,200	175,870	52,960	115,670	45,330	130,080	488,090	109,270	329,320	28,020	57,030	180,990	67,860	24,210	39,710			
新潟県	823,750	226,590	597,160	134,780	293,640	148,460	13,300	134,130	455,130	152,940	42,010	14,710	27,300	4,560	1,050	3,510	1,790			
富山県	237,470	75,970	161,500	84,360	39,940	16,020	10,970	20,480	109,070	20,480	88,590	19,690	1,670	18,020	6,570	4,050	1,740			
石川県	568,330	143,160	416,160	223,870	69,470	153,600	28,060	116,780	241,290	40,800	183,080	57,620	6,020	51,620	5,970	4,730	1,240			
福井県	216,760	61,950	152,190	96,900	61,350	12,650	2,210	10,450	87,910	22,720	66,660	9,880	1,390	8,490	3,790	3,320	470			
山梨県	339,790	58,030	276,890	152,300	23,180	127,310	57,740	52,680	105,000	20,720	79,120	8,190	2,760	5,420	7,500	1,920	4,760			
長野県	1,480,890	243,660	1,212,820	624,300	124,590	492,410	29,530	366,660	250,300	65,930	173,960	37,310	13,140	24,170	43,400	2,640	40,900			
岐阜県	422,690	99,680	314,100	169,540	37,870	124,480	67,970	57,020	134,780	37,740	95,890	15,600	3,780	11,820	9,820	2,170	7,640			
静岡県	1,501,310	285,740	1,193,880	518,150	97,080	409,740	433,330	358,460	387,840	47,360	340,480	68,950	13,230	55,730	67,750	8,610	57,280			
愛知県	966,590	292,260	648,680	140,800	79,390	58,020	33,990	22,700	104,700	372,730	205,560	42,830	159,730	16,370	9,200	7,000	7,000			
三重県	645,000	118,980	485,270	213,380	29,050	158,800	89,420	76,960	288,350	57,470	219,810	20,620	7,480	8,990	29,080	12,010	17,070			
滋賀県	219,330	44,690	167,950	47,840	9,350	54,820	10,180	44,640	82,540	17,260	65,280	17,440	4,060	13,380	3,380	9,530	5,240			
京都府	1,180,800	209,580	956,430	189,230	25,400	153,970	12,780	141,740	507,080	87,900	416,140	319,510	42,630	276,870	35,940	30,150	5,240			
大阪府	1,747,930	332,770	1,301,580	34,290	16,120	15,730	20,500	100,270	932,900	143,240	703,540	577,700	110,370	463,360	2,300	1,400	900			
兵庫県	986,390	294,700	637,250	331,080	118,210	181,820	120,810	76,630	305,540	56,940	238,610	163,600	45,220	113,090	17,180	5,760	9,740			
奈良県	118,780	15,890	100,360	27,920	4,650	22,690	9,210	6,990	46,230	4,360	41,870	26,750	2,970	21,830	660	120	530			
和歌山県	287,530	56,060	225,710	170,070	28,990	139,990	46,460	9,520	33,890	41,740	8,520	10,940	2,880	8,060	14,330	6,330	7,990			
鳥取県	223,630	37,160	163,980	102,110	18,590	83,070	9,590	8,170	89,750	13,720	54,080	17,040	1,880	15,160	-	-	-			
徳島県	168,340	76,420	120,510	12,950	46,650	21,900	210	1,980	81,250	26,800	54,440	8,330	1,850	6,660	2,060	660	1,390			
岡山県	320,910	76,420	225,990	57,670	11,320	42,210	25,240	18,810	182,310	47,010	129,580	38,420	6,660	30,970	1,390	340	1,050			
広島県	503,490	123,660	371,130	62,510	18,640	41,480	14,220	27,420	275,360	61,140	208,720	89,090	13,070	76,010	4,210	1,880	1,670			
山口県	321,490	90,430	224,600	86,290	25,590	58,360	11,410	7,300	198,540	30,700	148,840	18,930	8,070	10,860	680	650	300			
徳島県	139,280	16,740	118,040	27,480	3,740	22,260	12,680	7,700	11,910	6,990	69,590	13,430	2,560	10,870	1,330	1,030	300			
香川県	248,290	43,850	204,450	46,640	7,820	38,820	40,630	4,240	36,390	26,520	102,710	26,650	4,230	22,420	990	130	860			
愛媛県	258,580	52,390	206,010	66,120	8,990	56,930	810	8,440	130,590	29,390	101,200	33,090	6,760	26,330	10,240	4,810	5,430			
高知県	199,810	37,320	155,690	40,580	4,310	34,110	8,670	6,610	122,670	24,050	94,130	20,240	1,280	18,960	110	110	110			
福岡県	1,008,650	234,920	742,850	52,890	28,190	24,380	69,240	46,770	682,080	138,830	520,000	171,990	29,260	141,150	10,140	5,880	4,270			
佐賀県	193,050	41,980	145,670	83,090	23,140	59,950	16,880	2,380	80,360	12,280	62,880	10,260	3,610	6,640	320	20	310			
長崎県	515,940	102,920	404,260	97,220	27,240	69,420	128,630	115,800	201,210	46,390	146,470	60,010	5,190	54,820	3,210	2,050	1,160			
熊本県	433,160	99,860	313,280	37,650	98,000	52,860	5,800	47,070	207,410	48,590	140,970	28,780	4,770	24,000	590	180	410			
大分県	500,900	67,200	427,250	180,000	26,150	153,850	133,380	100,330	160,130	25,800	127,880	12,700	2,280	10,420	10,410	1,270	9,150			
宮崎県	371,690	77,350	295,680	63,000	10,010	49,020	83,230	72,300	190,860	49,480	137,190	26,040	4,970	21,080	-	-	-			
鹿児島県	532,520	154,420	368,600	125,500	33,160	86,600	58,010	41,180	273,050	88,750	182,790	55,130	12,140	42,990	11,090	1,580	9,510			
沖縄県	1,768,400	565,690	1,199,460	68,370	46,490	667,120	48,440	615,430	339,900	90,170	249,730	263,450	12,200	251,250	5,010	2,730	2,280			
運輸局等(再掲)③)																				
北海道運輸局	2,278,420	89,150	1,243,040	337,850	291,380	300,770	82,110	203,380	803,420	385,690	386,380	487,620	144,390	343,230	10,710	7,130	2,830			
東北運輸局	2,919,260	1,004,620	1,870,450	1,083,990	482,000	570,480	104,760	168,650	1,170,150	301,370	857,630	268,740	67,960	200,780	20,800	9,350				

参考第1表 年、月（12区分及び四半期）、施設所在地（47区分及び運船局等）、国籍（出身地）（19区分）別外国人延べ宿泊者数（従業員数10人以上の施設）（人指）

施設所在地(47区分及び運船局等)	外国人延べ宿泊者数 ①	国籍(出身地)(19区分)																		
		韓国	中国	香港	台湾	アメリカ	カナダ	イギリス	ドイツ	フランス	ロシア	シンガポール	タイ	マレーシア	インド	オーストラリア	インドネシア	ベトナム	フィリピン	その他
平成25年1～12月計	31,242,220	3,779,440	4,147,130	2,550,980	6,181,570	2,894,210	318,450	583,640	472,020	547,140	217,900	876,950	1,430,420	508,860	214,380	888,680	430,330	127,610	178,480	3,814,940
北海道	2,821,940	281,900	325,810	1,005,980	1,005,980	51,770	8,150	8,840	4,060	5,350	21,630	184,180	206,460	82,520	1,470	49,850	21,570	990	3,550	119,520
青森県	57,130	16,030	4,200	3,380	17,370	6,700	330	250	590	640	650	450	1,760	160	110	1,070	140	80	150	5,410
岩手県	61,330	5,860	2,400	4,300	32,200	2,000	230	370	380	410	570	1,510	1,390	40	1,390	40	360	40	180	5,410
宮城県	78,400	7,670	9,150	3,200	22,540	10,160	890	1,140	970	890	550	650	4,410	420	660	1,090	660	230	200	11,560
秋田県	31,530	8,950	3,200	680	2,760	2,760	210	400	850	200	60	340	530	70	630	210	0	0	540	3,580
山形県	29,070	2,750	3,710	1,180	11,460	2,180	130	380	590	140	40	360	840	90	40	840	60	60	140	3,520
福島県	31,300	3,180	5,720	460	2,910	4,910	470	300	760	420	160	160	2,370	840	140	390	170	50	110	6,360
茨城県	86,290	7,620	11,200	520	7,980	10,960	1,060	1,320	2,570	1,440	650	550	1,920	840	1,410	800	1,220	620	440	17,840
栃木県	136,580	15,840	21,270	3,350	17,570	25,820	1,610	4,790	4,400	2,210	1,500	1,500	10,930	1,580	2,120	2,620	600	140	200	16,570
群馬県	96,590	8,640	13,540	6,060	9,380	13,550	690	1,320	2,090	1,000	730	1,730	8,370	1,420	640	1,630	500	140	200	790
埼玉県	96,220	14,040	20,240	1,580	5,290	12,930	550	2,090	2,670	1,710	1,030	930	2,780	1,030	640	1,630	730	290	90	8,770
千葉県	2,036,170	59,660	380,510	88,600	312,540	239,300	22,600	36,890	49,230	12,570	13,390	61,380	89,630	31,500	2,650	59,760	31,500	11,570	11,340	342,870
東京都	9,448,940	838,760	1,143,850	628,710	1,174,670	1,188,080	122,420	269,950	181,210	267,000	107,250	332,160	441,560	155,190	92,280	180,500	36,990	36,990	63,410	1,481,970
神奈川県	1,015,740	68,990	180,880	37,960	188,510	122,420	12,240	47,480	32,890	22,430	10,810	17,790	39,150	13,380	29,250	21,680	6,450	6,450	4,690	146,320
新潟県	93,590	14,640	14,110	6,700	19,530	8,220	1,040	1,940	1,740	1,010	3,740	1,950	1,950	1,340	510	2,770	1,030	170	390	10,560
富山県	125,600	13,920	11,440	11,350	63,410	3,470	590	550	1,480	800	1,480	1,500	800	320	870	1,840	120	60	60	4,170
石川県	303,990	19,440	19,390	24,350	115,870	20,050	3,540	3,570	3,260	4,550	1,220	6,610	7,570	2,530	670	5,480	6,480	140	280	24,700
福井県	28,460	7,520	4,580	2,680	9,710	2,170	110	250	710	140	140	540	210	100	30	80	130	10	30	2,890
山梨県	468,190	7,940	121,860	35,670	117,790	7,290	1,290	1,270	4,130	1,530	300	10,310	85,620	19,610	280	2,360	21,280	9,890	970	12,800
長野県	379,130	23,020	22,980	27,510	151,990	18,410	1,910	7,140	5,570	2,300	3,450	9,880	16,380	2,370	540	42,440	5,680	220	1,520	31,480
岐阜県	355,530	18,200	30,020	34,990	106,820	21,290	2,730	6,360	5,400	5,200	2,300	10,150	39,290	5,560	1,130	13,180	3,710	340	380	41,480
静岡県	496,990	42,460	148,240	11,100	119,510	32,250	2,450	3,180	5,130	3,240	5,000	16,350	41,150	10,300	7,050	1,860	16,450	2,990	1,450	37,460
愛知県	1,116,730	73,440	286,850	53,190	154,160	149,960	6,230	9,680	16,830	11,020	5,000	16,350	87,320	10,910	12,350	10,380	17,230	15,050	10,650	129,690
三重県	113,950	24,480	15,560	7,570	28,740	5,710	240	1,030	2,050	1,030	70	680	4,790	750	450	600	600	1,080	1,570	11,270
滋賀県	129,740	12,690	17,120	13,140	55,720	6,380	910	1,020	3,010	2,000	250	1,290	2,970	1,280	600	1,080	1,290	260	110	7,440
京都府	2,363,720	88,550	208,660	98,350	434,100	326,680	46,460	92,060	57,490	101,890	19,200	49,230	46,980	29,520	12,110	154,670	20,360	6,370	11,950	498,620
大阪府	4,076,500	719,530	700,360	439,490	770,960	188,860	29,880	35,670	41,590	40,580	9,440	101,180	178,970	103,120	17,580	355,710	70,100	26,020	31,690	422,110
兵庫県	484,230	77,130	51,340	60,200	142,690	25,900	3,290	5,600	6,150	6,060	2,090	6,160	8,800	4,900	4,170	6,090	5,810	970	3,580	62,620
奈良県	67,890	4,190	12,530	2,200	7,790	8,400	800	2,090	1,890	4,490	500	1,230	800	1,030	450	2,520	140	140	600	11,160
和歌山県	158,980	9,020	11,070	59,380	45,780	2,570	480	980	770	2,530	600	2,970	2,550	410	120	1,470	310	10	200	11,820
鳥取県	36,910	16,380	2,470	3,560	7,050	2,030	100	180	170	200	210	130	210	280	10	260	10	0	60	2,320
徳島県	16,920	3,000	2,310	1,870	2,520	2,290	140	440	170	480	480	140	90	80	80	260	20	0	60	2,320
岡山県	81,890	9,850	11,110	5,940	16,870	7,630	1,260	1,830	2,140	3,590	750	3,080	990	620	530	2,870	340	830	330	12,680
広島県	280,060	22,490	25,210	4,370	18,670	46,370	5,150	9,650	10,420	12,900	1,280	3,080	7,640	2,570	4,220	28,220	2,230	710	1,640	63,850
山口県	45,700	21,220	4,030	250	4,110	5,600	250	700	700	440	90	410	1,360	230	80	320	170	60	750	4,510
徳島県	18,710	1,460	2,410	3,720	2,130	2,570	280	350	380	490	120	370	310	130	90	350	70	90	320	2,500
香川県	81,350	9,290	5,440	3,380	31,910	4,900	570	1,180	1,170	1,910	230	560	250	110	120	1,770	290	90	110	17,340
愛媛県	49,740	11,090	5,050	2,730	10,570	3,880	310	480	930	1,060	300	700	580	50	20	990	880	20	990	8,820
高知県	20,830	7,010	1,280	960	5,940	1,510	120	230	200	370	60	230	80	60	130	270	300	10	20	1,290
福岡県	866,710	327,230	64,010	62,100	184,640	51,530	4,980	6,360	4,750	3,720	1,560	10,660	25,880	3,590	1,960	6,160	2,090	3,660	1,460	70,500
佐賀県	55,250	23,870	8,720	1,740	13,800	1,450	130	270	150	310	120	340	370	200	190	310	100	40	10	2,100
長崎県	355,670	106,530	15,900	21,060	95,840	23,320	1,580	3,610	3,670	2,040	220	4,660	6,970	1,000	610	3,610	660	140	1,450	34,710
熊本県	412,060	221,570	25,210	29,470	79,280	10,770	1,110	1,320	1,880	1,790	270	6,740	8,860	1,100	1,290	1,610	1,000	70	2,800	13,490
大分県	382,440	172,790	12,580	23,300	47,770	3,050	980	470	530	840	150	5,170	10,640	1,210	180	700	1,090	120	4,890	11,210
宮崎県	134,840	75,550	4,400	8,490	32,430	4,660	340	630	670	480	250	1,680	380	50	370	380	1,880	80	110	13,020
鹿児島県	186,600	44,910	11,880	11,810	75,470	8,760	970	1,720	2,400	2,360	410	4,750	2,130	990	180	1,880	1,800	40	460	13,020
沖縄県	1,426,730	215,550	143,410	290,750	458,620	128,850	5,700	5,800	2,930	5,490	5,400	10,450	18,270	3,530	840	5,010	550	40	290	52,160
運船局等(車扱)②																				
北海道運船局	2,821,940	281,900	325,810	407,650	1,005,980	51,770	8,150	8,840	4,060	5,350	21,630	184,180	206,460	82,520	1,470	49,850	21,570	990	3,550	119,520
東北運船局	288,760	44,440	28,380	13,210	2,620	2,620	2,260	2,840	1,410	2,840	1,650	2,320	2,460	2,620	2,340	5,400	1,390	780	60	32,910
関東運船局	13,384,060	1,019,500	1,893,500	802,450	1,765,990	1,682,280	364,530	364,530	278,480	309,880	133,960	426,350	679,940	232,400	140,580	446,350	245,110	66,050	93,450	2,03

参考第1表 年、月（12区分及び四半期）、施設所在地（47区分及び運送局等）、国籍（出身地）（19区分）別外国人延べ宿泊者数（従業員数10人以上の施設）（続き）

（人単位）

施設所在地(47区分 及び運送局等)	外国人延べ 宿泊者数 ①	国籍(出身地)(19区分)																			インドネシア	インド	オーストラリア	インドネシア	ベトナム	フィリピン	その他
		韓国	中国	香港	台湾	アメリカ	カナダ	イギリス	ドイツ	フランス	ロシア	シンガポール	タイ	マレーシア	インド	オーストラリア	インドネシア	ベトナム	フィリピン	その他							
北海道	6,129,550	1,043,670	639,730	479,700	1,116,560	598,200	64,750	116,260	94,040	87,130	41,670	144,980	262,300	85,770	40,200	260,520	70,510	-	-	-	803,190						
北東北	619,260	76,090	44,860	105,370	224,590	14,650	2,370	4,160	1,000	1,690	4,580	21,130	39,260	9,160	390	35,300	2,590	-	-	-	30,880						
青森県	11,730	4,370	840	420	2,390	1,470	110	50	100	140	40	70	230	30	0	730	10	-	-	-	490						
岩手県	15,240	2,870	520	1,520	390	390	20	50	100	40	70	170	100	850	0	0	10	-	-	-	2,300						
宮城県	16,800	1,660	1,900	730	3,640	2,820	250	160	130	150	140	100	660	60	460	120	110	-	-	-	3,560						
秋田県	8,310	4,400	420	90	1,540	400	30	80	80	20	10	80	70	20	40	60	40	-	-	-	530						
山形県	8,040	1,230	300	3,060	480	400	40	80	170	30	30	100	340	20	10	40	0	-	-	-	570						
福島県	10,500	920	1,150	280	760	1,230	290	40	30	180	40	70	840	180	1,330	180	0	-	-	-	2,550						
茨城県	15,900	2,050	3,440	50	810	2,290	470	350	740	520	60	300	1,150	60	50	320	50	-	-	-	3,970						
栃木県	26,250	4,090	3,490	600	4,970	4,370	230	610	260	500	80	140	2,150	300	460	300	120	-	-	-	2,810						
群馬県	34,200	4,500	6,650	3,250	5,340	5,660	110	240	260	340	270	180	4,370	160	320	800	200	-	-	-	3,130						
埼玉県	15,150	3,070	3,580	340	1,550	1,490	220	390	400	280	340	300	1,600	300	560	170	170	-	-	-	2,230						
埼玉県	424,460	14,860	47,430	76,280	7,770	7,770	8,750	11,790	11,790	2,320	2,320	12,700	16,720	8,950	3,430	16,320	6,930	-	-	-	86,160						
千葉県	424,460	14,860	47,430	76,280	7,770	7,770	8,750	11,790	11,790	2,320	2,320	12,700	16,720	8,950	3,430	16,320	6,930	-	-	-	86,160						
東京都	1,907,930	223,660	197,600	121,210	229,680	243,840	28,730	57,900	37,100	46,900	20,510	66,100	80,900	29,070	17,000	34,010	31,660	-	-	-	311,660						
東京都	1,907,930	223,660	197,600	121,210	229,680	243,840	28,730	57,900	37,100	46,900	20,510	66,100	80,900	29,070	17,000	34,010	31,660	-	-	-	311,660						
神奈川県	33,760	4,970	3,280	4,540	1,720	45,030	2,440	11,600	7,510	4,350	1,440	3,260	7,900	2,180	4,790	3,940	1,210	-	-	-	23,310						
新潟県	10,660	1,070	2,100	110	4,260	1,820	30	30	40	180	180	850	940	140	120	2,120	140	-	-	-	2,880						
山梨県	65,020	9,690	8,000	5,080	23,650	2,640	1,680	350	1,010	820	80	780	2,040	670	70	660	400	-	-	-	7,170						
福井県	4,590	1,160	760	640	1,160	420	30	150	300	40	10	60	20	10	30	50	20	-	-	-	230						
山梨県	51,990	1,120	10,000	4,320	12,220	840	230	150	580	170	50	1,530	12,250	2,080	130	390	2,990	-	-	-	2,930						
長野県	92,870	3,890	4,100	7,180	20,190	4,450	340	290	990	500	2,460	1,810	2,030	440	100	300	300	-	-	-	8,190						
岐阜県	51,580	4,040	4,390	4,290	16,810	2,150	660	760	700	460	80	1,440	6,620	700	100	2,070	60	-	-	-	4,570						
静岡県	86,930	10,120	16,650	2,090	25,600	7,550	410	540	800	450	800	2,090	8,020	2,180	1,710	320	1,300	-	-	-	6,820						
静岡県	190,250	15,340	37,710	8,720	20,730	34,780	1,270	1,670	3,030	2,380	920	2,090	16,420	1,790	1,440	1,970	3,690	-	-	-	32,790						
三重県	23,480	2,180	3,190	5,220	1,700	1,700	110	60	130	110	140	140	1,010	70	80	10	1,090	-	-	-	1,090						
滋賀県	22,070	4,710	2,950	3,410	5,350	1,180	110	140	120	270	20	370	220	100	80	270	70	-	-	-	1,380						
京都府	381,300	22,080	18,900	79,020	49,020	7,260	6,290	12,160	12,160	10,140	2,910	3,960	7,850	3,990	1,630	33,970	2,070	-	-	-	82,090						
大阪府	774,080	185,940	106,110	79,820	136,860	34,840	6,010	6,820	7,830	7,860	2,020	13,980	33,120	17,830	2,230	18,980	9,800	-	-	-	88,100						
兵庫県	92,060	19,730	7,850	9,780	21,910	5,860	800	1,030	1,110	1,270	220	1,450	1,760	860	1,150	1,370	510	-	-	-	14,730						
奈良県	10,520	890	2,050	460	1,730	970	160	290	230	530	100	400	900	70	490	140	140	-	-	-	1,730						
和歌山県	31,400	2,160	1,400	11,550	12,860	310	60	110	90	230	20	530	130	60	30	170	20	-	-	-	1,270						
鳥取県	7,290	4,680	340	230	1,210	270	10	80	10	10	50	20	30	80	0	50	0	-	-	-	230						
徳島県	2,100	780	190	30	410	230	0	20	60	40	10	10	10	10	0	0	0	-	-	-	160						
岡山県	12,080	2,160	1,800	440	1,740	1,080	180	300	410	410	40	110	80	30	130	380	40	-	-	-	2,530						
広島県	55,170	6,420	5,720	650	5,710	7,260	810	1,700	2,740	1,820	190	410	1,640	520	950	6,500	360	-	-	-	10,400						
山口県	12,000	5,030	1,160	110	1,160	1,560	710	140	240	50	40	140	430	120	20	20	30	-	-	-	2,040						
徳島県	2,390	280	290	330	320	330	40	70	60	60	40	40	40	30	40	40	10	-	-	-	300						
香川県	7,850	1,580	820	380	3160	320	40	40	80	60	60	60	20	20	260	50	50	-	-	-	970						
愛媛県	8,270	2,140	2,140	1,530	2,140	700	110	90	150	50	10	20	20	10	240	110	240	-	-	-	1,670						
高知県	5,450	3,320	260	160	660	170	30	50	30	20	0	20	30	0	0	0	10	-	-	-	270						
高知県	200,030	85,910	14,280	30,110	11,290	740	1,020	870	630	630	260	1,440	3,720	660	470	910	260	-	-	-	31,450						
佐賀県	12,520	7,880	1,580	160	1,660	310	30	60	50	110	10	60	70	30	20	40	40	-	-	-	440						
長崎県	84,340	27,680	4,230	2,100	28,770	4,340	250	490	600	240	60	640	2,190	110	110	550	80	-	-	-	7,710						
熊本県	91,510	64,760	4,430	1,980	10,120	2,140	150	200	380	260	20	1,010	2,560	220	150	280	100	-	-	-	2,430						
大分県	119,940	66,130	2,480	4,030	10,520	640	60	50	90	60	0	580	2,530	600	80	80	20	-	-	-	3,750						
宮崎県	46,480	33,820	1,210	1,430	6,070	700	30	20	160	10	190	30	30	0	10	50	0	-	-	-	270						
鹿児島県	41,720	18,930	2,960	1,320	12,250	1,540	130	180	260	200	30	570	230	220	40	330	90	-	-	-	2,240						
沖縄県	186,360	56,410	14,010	32,980	54,810	15,870	1,020	500	310	310	250	1,720	1,780	500	110	540	100	-	-	-	5,080						
運送局等(車種)②																											
北海道運送局	619,260	76,090	44,860	105,370	224,590	14,650	2,370	4,160	1,000	1,690	4,580	21,130	39,260	9,160	390	35,300	2,590	-	-	-	30,880						
北東北運送局	70,630	15,450	5,690	16,620	6,790	6,790	430	430	1,000	560	370	580	2,240	1,590	1,850	2,490	200	-	-	-	10,000						
関東運送局	2,673,650	268,860	300,840	154,510	322,180	380,840	40,010	79,990	59,030	55,360	24,570	84,560	124,670	42,950	26,730	119,390	45,730	-	-	-	436,200						
中部運送局	202,310	19,620	16,900	16,900	56,180	9,420	2,760	3,230	2,760	1,530	4,560	3,570	5,470	1,290	390	33,250	3,140	-	-	-	19,380						
近畿運送局	1,311,430	235,520	152,900	123,800	257,720	92,180	13,400	20,550	18,940	20,250	5,990	23,980	43,150	22,940	5,180	55,260	12,600	-	-	-	45,500						
中国運送局	88,640	19,070	9,210	1,460	10,410	1,090	1,09																				

参考第1表 年、月(12区分及び四半期)、施設所在地(47区分及び運輸局等)、国籍(出身地)(19区分) 別外国人延べ宿泊者数(従業員数10人以上の施設)(続き)

(人件)

施設所在地(47区分 及び運輸局等)	外国人延べ 宿泊者数 (1)	韓国	中国	香港	台湾	アメリカ	カナダ	イギリス	ドイツ	フランス	ロシア	シンガポール	タイ	マレーシア	インド	オーストラリア	インドネシア	ベトナム	フィリピン	その他
国籍(出身地)(19区分)																				
平成25年度1月	1,712,030	351,100	160,990	110,100	286,830	167,250	15,820	27,040	21,450	23,260	13,650	37,250	54,480	21,500	10,120	115,800	19,870	-	-	219,240
北海道	181,880	27,510	12,200	26,110	67,400	3,400	680	790	0	230	4,700	4,700	8,100	1,760	100	16,070	650	-	-	9,550
青森県	3,270	1,440	170	330	1,470	520	80	0	0	0	0	0	0	10	0	0	0	-	-	120
岩手県	5,180	1,640	130	330	1,470	60	0	0	0	0	0	0	0	0	0	0	0	-	-	0
宮城県	4,630	380	580	0	1,080	460	0	40	0	0	0	0	0	0	0	0	0	-	-	0
秋田県	2,840	1,740	140	20	340	160	20	30	0	150	0	40	10	0	0	10	0	-	-	0
山形県	2,710	500	250	160	0	190	20	0	0	0	0	0	0	0	0	0	0	-	-	0
福島県	1,340	380	380	40	0	300	0	0	0	0	0	0	0	0	0	0	0	-	-	0
茨城県	5,150	680	950	20	240	540	0	200	0	0	0	0	0	0	0	0	0	-	-	1,420
栃木県	7,410	1,590	1,320	140	950	0	0	0	0	0	0	0	0	0	0	0	0	-	-	0
群馬県	9,170	*1,200	*2,200	400	1,390	*1,390	*890	*200	*70	*130	*190	30	*210	*40	*190	*90	*100	-	-	0
埼玉県	9,170	*1,200	*2,200	400	1,390	*1,390	*890	*200	*70	*130	*190	30	*210	*40	*190	*90	*100	-	-	0
千葉県	4,330	1,190	1,040	0	1,160	430	0	0	0	0	0	0	0	0	0	0	0	-	-	0
埼玉県	128,740	5,610	10,270	4,480	12,090	25,460	2,490	13,630	0	13,450	5,650	18,700	16,950	8,710	4,560	42,860	8,820	-	-	26,140
東京都	542,320	73,670	53,200	31,760	63,860	68,240	8,260	13,560	8,710	8,710	11,160	1,160	2,270	720	1,260	1,490	390	-	-	6,100
神奈川県	50,850	3,990	7,590	1,930	5,770	10,500	540	2,740	1,770	1,160	0	0	0	0	0	0	0	-	-	800
新潟県	11,930	2,170	730	*1,210	3,670	570	0	340	150	0	0	0	0	0	0	0	0	-	-	250
富山県	2,800	440	960	0	0	0	0	0	0	0	0	0	0	0	0	0	0	-	-	0
石川県	17,450	*2,240	880	0	7,340	590	40	90	150	90	20	100	0	0	10	260	0	-	-	*1,850
福井県	1,020	*220	130	0	190	140	0	0	0	0	0	0	0	0	0	0	0	-	-	0
山梨県	10,780	310	1,910	830	*3,540	220	0	0	0	0	0	0	0	0	0	0	0	-	-	0
長野県	34,920	1,120	1,110	1,040	7,640	1,040	110	300	170	140	1,790	520	240	140	0	220	820	-	-	2,360
岐阜県	12,260	1,260	740	940	4,330	420	60	170	0	80	0	340	1,360	50	0	0	0	-	-	0
静岡県	19,950	3,000	3,650	500	0	0	0	0	0	0	0	0	0	0	0	0	0	-	-	1,050
愛知県	51,750	5,110	9,440	2,040	5,090	10,240	380	520	900	490	550	520	3,950	500	280	660	820	-	-	2,050
三重県	5,000	*2,200	450	490	630	170	0	0	0	0	0	0	0	0	0	0	0	-	-	9,620
滋賀県	5,270	1,370	750	570	1,130	420	30	330	0	20	0	0	0	0	0	0	0	-	-	290
京都府	96,740	7,570	6,050	3,540	19,050	11,820	1,230	2,220	1,180	1,960	830	1,750	1,240	970	340	16,340	530	-	-	27,890
大阪府	62,400	62,400	25,830	17,160	34,830	8,900	1,100	1,200	2,010	2,130	680	3,070	7,320	4,060	530	7,530	2,730	-	-	15,750
兵庫県	22,230	5,170	2,170	1,420	3,980	2,310	210	260	30	570	60	310	340	250	340	160	160	-	-	3,870
奈良県	2,480	370	0	50	400	400	0	0	0	0	0	0	0	0	0	0	0	-	-	0
和歌山県	4,880	420	230	1,560	1,880	100	20	0	0	0	0	0	0	0	0	0	0	-	-	0
鳥取県	2,230	1,680	*70	20	0	0	0	0	0	0	0	0	0	0	0	0	0	-	-	0
徳島県	520	350	60	0	10	50	0	0	0	0	0	0	0	0	0	0	0	-	-	0
岡山県	2,840	530	560	60	1,160	200	0	0	0	0	0	0	0	0	0	0	0	-	-	0
広島県	16,330	2,530	1,940	*1,600	1,030	1,840	150	350	240	380	40	80	800	140	0	0	0	-	-	840
山口県	3,330	1,510	350	30	70	440	20	0	0	0	0	0	0	0	0	0	0	-	-	2,700
徳島県	590	70	50	0	0	0	0	0	0	0	0	0	0	0	0	0	0	-	-	470
香川県	1,460	300	230	0	350	0	0	0	0	0	0	0	0	0	0	0	0	-	-	0
愛媛県	2,390	770	290	30	410	170	20	0	0	0	0	0	0	0	0	0	0	-	-	290
高知県	1,970	*1,560	30	0	130	30	0	0	0	0	0	0	0	0	0	0	0	-	-	540
福岡県	58,660	30,380	3,770	2,890	6,400	2,900	160	270	150	160	30	250	910	80	0	290	60	-	-	*8,270
佐賀県	3,940	2,550	720	40	360	80	0	0	0	0	0	0	0	0	0	0	0	-	-	60
長崎県	21,500	9,520	910	320	4,940	1,690	40	70	30	40	0	20	250	0	0	170	0	-	-	2,490
熊本県	25,490	*20,590	870	*410	1,890	560	60	30	0	70	10	*130	*240	*20	*10	90	0	-	-	3,380
大分県	40,970	24,140	470	880	*1,660	130	0	10	0	0	0	100	60	0	40	20	0	-	-	*1,600
宮崎県	16,930	15,170	300	200	710	240	0	0	0	0	0	0	0	0	0	0	0	-	-	0
鹿児島県	9,630	5,450	700	270	1,490	260	20	40	0	40	0	80	0	0	0	130	0	-	-	0
沖縄県	44,700	17,370	2,710	6,200	11,150	5,320	190	100	0	70	*10	230	*120	110	0	*80	*30	-	-	880
運輸局等(再掲)2)																				
北海道運輸局	181,880	27,510	12,200	26,110	67,400	3,400	680	790	0	230	4,700	4,700	8,100	1,760	100	16,070	650	-	-	9,550
東北運輸局	19,960	5,880	1,650	810	4,340	1,680	190	90	370	120	150	170	350	30	20	1,110	40	-	-	2,920
関東運輸局	758,760	88,240	78,470	39,590	87,560	108,770	10,850	19,820	14,300	15,980	6,820	23,980	26,060	12,440	7,060	52,570	12,730	-	-	120,090
北陸信越運輸局	67,190	5,950	4,740	3,590	19,610	2,450	680	760	580	310	2,450	910	1,540	0	80	15,590	*1,430	-	-	5,260
中部運輸局	89,980	11,790	14,430	4,120	15,600	13,090	540	810	1,330	690	610	1,020	6,780	540	740	1,640	1,170	-	-	13,050
近畿運輸局	341,700	77,300	35,480	24,310	61,280	23,750	3,770	3,750	3,770	4,860	1,580	5,350	8,960	5,360	1,240	24,660	3,490	-	-	48,530
中国運輸局	25,240	6,590	2,990	260	1,570	250	200	410	180	470	80	160	980	180	540	3,230	140	-	-	4,150
四国運輸局	6,400	2,700	600	100	910	390	60	60	0	100	20	40	0	0	10	0	0	-	-	990
九州運輸局	176,210	107,780	27,740	5,010	17,420	5,860	280	460	370	700	700	700	1,940	370	300	740	150	-	-	13,720
沖縄総合事務局	44,700	17,370	2,710	6,200	11,150	5,320	190	100	0	70	*10	230	*120	110	0	*80	*30	-	-	880

2) 長野県は北陸信越運輸局、福井県は中部運輸局に含まれる。

参考第1表 年、月（12区分及び四半期）、施設所在地（47区分及び運送局等）、国籍（出身地）（19区分）別外国人延べ宿泊者数（従業員数10人以上の施設）（続き）

(人単)

施設所在地(47区分及び運送局等)	国籍(出身地)(19区分)													インドネシア	ベトナム	フィリピン	その他		
	外国人延べ 宿泊者数 (1)	韓国	中国	香港	台湾	アメリカ	カナダ	イギリス	ドイツ	フランス	ロシア	シンガポール	タイ					マレーシア	インド
平成25年2月	2,077,730	379,860	236,870	195,870	433,600	170,520	19,850	35,310	27,400	25,080	10,770	49,640	66,970	30,880	12,950	75,610	12,350	-	232,480
北海道	280,470	29,820	24,670	57,040	88,960	8,200	1,240	2,350	660	930	1,340	11,160	16,580	5,350	150	14,960	1,060	-	15,350
青森県	4,880	1,620	370	220	1,110	530	*30	10	50	*40	50	30	30	*10	0	*390	*10	-	260
岩手県	5,440	660	170	650	2,400	120	10	30	50	10	0	40	400	*440	0	*310	0	-	*650
宮城県	5,900	580	480	300	1,500	620	20	50	20	70	30	40	400	*50	*380	60	*70	-	1,170
秋田県	3,370	1,840	150	50	640	110	10	*20	210	0	0	*10	50	10	0	10	*30	-	*250
山形県	2,910	500	270	140	1,100	190	20	*10	*70	*20	*10	*50	160	10	*10	120	0	-	240
福島県	3,540	480	330	*20	*600	560	*190	*30	*10	*100	*40	*50	*160	*570	*20	*80	0	-	*390
茨城県	4,760	720	910	*10	340	870	60	90	320	180	*50	0	10	0	*20	120	40	-	970
栃木県	7,960	1,310	500	170	2,230	*1,940	90	*230	*60	*160	*20	50	390	*50	*190	120	0	-	790
群馬県	11,170	*2,480	2,020	570	2,140	*1,920	20	*30	*60	*40	40	50	*1,230	*260	*30	*260	0	-	*620
埼玉県	4,140	770	960	*130	*250	480	10	40	140	170	0	*50	400	*70	*240	50	0	-	650
千葉県	134,690	4,680	17,960	6,330	16,560	22,270	2,590	2,590	*3,610	880	880	3,900	4,080	3,460	4,720	*1,320	*1,540	-	25,970
東京都	581,600	67,300	43,680	83,770	66,120	81,610	8,160	17,270	11,270	14,390	5,990	19,810	17,840	8,640	5,320	27,030	4,560	-	84,850
神奈川県	66,030	5,320	9,390	3,230	8,330	14,670	650	4,520	2,750	1,280	360	1,020	1,950	550	1,540	960	250	-	7,880
新潟県	14,190	1,620	1,210	2,830	3,080	570	180	310	250	50	1,050	270	1,070	50	30	10	10	-	1,110
富山県	4,260	360	760	70	2,130	400	100	40	40	10	30	40	210	30	30	10	0	-	380
石川県	23,760	*6,890	1,980	2,210	8,600	340	100	90	180	160	20	210	350	*50	30	120	100	-	*2,690
福井県	1,470	*220	140	*300	470	140	0	10	*120	20	*10	*40	0	0	10	0	20	-	100
山梨県	15,900	4,030	4,370	*1,980	2,370	190	50	*40	20	220	*170	760	650	*710	40	40	*350	-	*930
長野県	35,140	1,490	1,920	4,280	8,980	1,700	80	640	100	220	*40	400	2,240	190	440	9,950	*940	-	2,340
岐阜県	20,070	1,510	1,790	2,010	8,420	730	30	130	70	120	10	440	2,240	400	390	390	*10	-	1,040
静岡県	30,200	3,530	6,910	730	*9,690	2,490	110	210	170	110	*50	120	1,470	*1,140	550	120	220	-	2,060
愛知県	61,120	5,380	12,510	2,770	7,830	10,850	370	460	1,040	700	200	200	4,300	560	550	670	690	-	10,060
三重県	8,830	*2,840	830	1,180	1,830	210	210	20	*20	*20	0	60	*110	*10	110	0	0	-	110
滋賀県	6,680	1,470	600	*1,170	1,920	250	*40	10	*360	110	10	0	50	*10	10	*160	0	-	390
京都府	105,270	7,250	5,590	29,670	10,440	10,440	2,690	2,690	1,360	2,140	390	2,010	1,890	1,140	720	8,540	370	-	17,310
大阪府	262,280	67,450	40,180	29,160	51,400	9,380	4,250	1,790	9,380	2,120	270	4,830	7,860	6,100	320	5,370	1,630	-	26,340
兵庫県	36,390	9,310	2,980	4,170	16,770	1,670	260	330	470	960	60	580	400	270	560	320	80	-	5,590
奈良県	3,380	820	170	950	1,740	280	10	70	40	120	30	30	400	*40	*30	110	0	-	320
和歌山県	12,560	770	560	4,850	5,390	60	20	30	30	*30	0	210	*20	0	*10	*10	*10	-	400
鳥取県	2,970	1,710	*120	*180	740	*70	0	0	*10	0	*10	10	0	0	0	0	0	-	*100
徳島県	820	210	70	20	290	40	0	*30	*20	10	0	0	0	0	0	0	0	-	90
岡山県	3,560	910	510	110	560	290	*40	60	*60	70	0	50	50	*10	*30	100	0	-	680
広島県	14,200	1,940	1,780	170	2,100	1,480	220	430	440	420	40	110	110	160	160	1,560	*100	-	2,510
山口県	4,430	1,760	490	20	410	380	50	*70	*100	*30	10	50	*80	0	0	*60	0	-	890
徳島県	*90	90	90	140	*140	70	*10	0	10	*20	0	*10	0	30	0	10	0	-	100
香川県	2,530	460	*240	130	1,350	70	*10	0	10	20	0	0	0	0	0	*40	0	-	200
愛媛県	2,710	750	360	90	510	220	*10	*30	*70	0	0	*60	0	0	*150	40	0	-	430
高知県	2,420	*1,620	100	80	330	50	0	20	0	*20	0	0	0	0	0	0	0	-	90
福岡県	66,810	29,270	5,300	3,360	11,520	3,000	310	260	170	150	40	440	520	130	*210	210	70	-	*10,020
佐賀県	4,520	3,260	340	70	630	50	0	0	30	10	0	0	0	0	0	0	0	-	80
長崎県	31,050	9,410	1,200	730	13,770	970	60	170	160	50	30	230	70	20	*30	160	*10	-	2,390
熊本県	30,040	*22,060	1,540	*720	3,650	460	*10	30	*160	30	10	*280	350	*90	40	40	*10	-	460
大分県	43,460	22,810	1,060	1,560	*1,620	160	20	*10	*20	*20	0	*220	*230	130	*20	30	10	-	720
宮崎県	16,220	12,520	540	*160	2,310	230	*20	20	*10	0	0	*60	*10	0	0	*10	0	-	*110
鹿児島県	16,760	8,390	1,410	490	4,870	430	60	*20	30	30	0	250	*10	20	*10	70	*60	-	570
沖縄県	76,900	26,120	6,800	11,860	23,580	4,580	310	110	70	90	*120	490	120	360	*90	230	*20	-	1,970

運送局等(半報)②		北海道	東北	関東	中部	近畿	中国	四国	九州	沖縄	合計								
北海道運送局	280,470	29,820	24,670	57,040	88,960	8,200	1,240	2,350	660	930	1,340	11,160	16,580	5,350	150	14,960	1,060	-	15,350
東北運送局	4,880	1,620	370	220	1,110	530	*30	10	50	*40	50	30	30	*10	0	*390	*10	-	260
関東運送局	5,440	660	170	650	2,400	120	10	30	50	10	0	40	400	*440	0	*310	0	-	*650
中部運送局	5,900	580	480	300	1,500	620	20	50	20	70	30	40	400	*50	*380	60	*70	-	1,170
近畿運送局	3,370	1,840	150	50	640	110	10	*20	210	0	0	*10	50	10	0	10	*30	-	*250
中国運送局	2,910	500	270	140	1,100	190	20	*10	*70	*20	*10	*50	160	10	*10	120	0	-	240
四国運送局	3,540	480	330	*20	*600	560	*190	*30	*10	*100	*40	*50	*160	*570	*20	*80	0	-	*390
九州運送局	7,960	1,310	500	170	2,230	*1,940	90	*230	*60	*40	40	50	390	*50	*190	120	0	-	790
沖縄運送局	11,170	*2,480	2,020	570	2,140	*1,920	20	*30	*60	*40	40	50	*1,230	*260	*30	*260	0	-	*620
合計	2,077,730	379,860	236,870	195,870	433,600	170,520	19,850	35,310	27,400	25,080	10,770	49,640	66,970	30,880	12,950	75,610	12,350	-	232,480

①国籍(出身地)不詳を含む。
②長野県は北陸信越運送局、福井県は中部運送局に含まれる。

参考第1表 年、月(12区分及び四半期)、施設所在地(47区分及び運送局等)、国籍(出身地)(19区分) 別外国人延べ宿泊者数(従業員数10人以上の施設)(続き)

(人単)

施設所在地(47区分及び運送局等)	外国人延べ宿泊者数(1)	韓国	中国	香港	台湾	アメリカ	カナダ	イギリス	ドイツ	フランス	ロシア	シンガポール	タイ	マレーシア	インド	オーストラリア	インドネシア	ベトナム	フィリピン	その他
北地区(12区分及び4半期)計	8,378,690	966,490	935,040	673,480	1,720,850	840,700	92,120	163,310	133,820	166,800	63,160	245,480	424,870	123,660	66,030	226,450	135,440	48,880	69,140	961,930
北海道	473,080	37,200	37,800	62,070	189,650	9,320	1,660	1,440	1,140	850	3,380	44,930	37,610	10,820	400	2,890	4,800	190	1,600	20,910
青森県	15,010	1,130	890	860	3,830	1,620	60	60	210	140	350	270	390	40	10	140	40	10	100	460
岩手県	15,110	720	890	880	3,780	1,670	130	160	90	50	130	130	130	10	20	120	30	290	40	1,850
宮城県	20,700	2,560	2,690	880	6,720	2,420	140	370	190	280	170	170	1,050	90	100	260	80	30	80	1,730
秋田県	8,470	1,160	1,760	210	2,050	860	110	130	160	80	40	80	90	20	0	0	90	0	0	520
山形県	5,900	580	1,070	250	2,430	500	40	40	170	20	20	10	60	50	0	110	10	20	0	900
福島県	9,050	600	2,170	830	1,670	1,200	140	140	310	110	80	70	720	60	30	60	90	10	20	1,860
茨城県	16,020	1,770	1,810	250	3,630	2,270	220	380	360	330	80	70	500	200	240	150	100	170	110	2,960
栃木県	44,720	4,940	5,770	860	3,730	12,470	810	1,830	1,830	900	330	100	3,500	270	500	800	130	20	40	4,850
群馬県	21,880	1,420	2,070	760	10,710	1,180	280	1,150	340	320	410	410	1,150	410	100	200	20	30	30	1,780
埼玉県	25,750	5,800	4,980	680	1,250	2,600	210	270	860	620	420	320	990	270	330	330	330	900	30	4,090
千葉県	510,710	18,100	80,180	27,470	90,050	58,600	4,200	10,370	12,880	3,360	4,220	17,050	19,280	11,110	3,580	16,000	10,390	4,990	5,420	70,970
東京都	2,570,250	218,710	262,880	184,970	314,570	393,290	40,990	72,070	47,950	78,890	33,570	98,230	141,620	39,070	32,600	90,080	54,800	12,810	26,140	379,450
神奈川県	262,480	16,480	42,950	11,120	26,140	52,140	4,460	11,890	8,370	6,650	2,210	5,490	12,130	4,150	5,580	6,510	2,670	1,510	1,830	36,760
新潟県	19,090	3,160	3,980	3,020	1,760	1,760	310	280	250	450	450	330	410	280	120	280	280	10	130	2,360
富山県	57,380	5,660	3,440	4,830	31,930	1,960	140	190	140	170	140	450	5,680	320	230	170	920	10	10	1,210
石川県	125,600	3,180	3,160	8,360	46,410	7,890	930	1,410	790	1,620	660	2,350	3,000	800	370	2,380	2,550	30	130	6,560
福井県	8,640	620	1,290	780	3,500	1,380	110	30	240	20	70	110	110	20	10	20	80	10	10	650
山梨県	160,810	2,490	3,1070	13,170	52,530	1,960	410	280	1,570	250	70	3,260	29,880	5,400	20	720	7,790	4,240	290	5,220
長野県	116,470	9,360	5,180	5,970	64,290	3,750	4,210	2,350	1,650	580	100	4,210	7,910	650	170	2,240	1,130	110	380	5,160
岐阜県	127,860	7,190	7,750	10,270	47,210	8,150	1,050	1,820	2,190	1,700	1,900	2,560	15,180	1,370	40	4,470	2,020	90	60	10,670
静岡県	122,480	10,680	33,390	3,430	29,520	8,420	420	910	3,130	840	280	960	12,570	4,840	2,000	610	4,840	1,200	480	7,050
愛知県	313,160	20,730	63,960	15,400	61,710	43,900	2,130	2,300	5,520	3,900	690	4,020	27,800	3,250	2,940	3,180	6,250	3,820	31,460	31,660
三重県	32,810	4,860	1,150	1,010	10,170	1,840	80	230	330	240	300	300	1,090	70	70	90	990	60	60	4,550
滋賀県	28,540	3,160	3,720	2,100	11,250	1,610	210	230	890	410	70	330	780	260	300	300	390	50	40	1,940
京都府	24,660	54,010	114,130	15,490	30,470	19,170	35,930	6,790	19,170	35,930	6,790	14,330	14,540	7,730	4,060	27,270	6,510	2,750	5,060	146,940
大阪府	1,172,790	212,940	174,140	122,050	222,050	59,810	9,510	10,900	12,440	13,550	3,320	35,010	59,720	28,980	6,910	47,400	23,620	10,840	15,210	110,470
兵庫県	136,230	24,650	12,980	16,900	41,490	7,240	860	1,610	1,980	1,930	930	1,290	2,080	900	1,130	1,540	1,940	420	1,110	14,590
奈良県	16,520	680	1,730	300	980	2,250	270	600	600	1,120	70	210	210	220	70	60	70	50	20	2,620
和歌山県	8,820	1,720	1,720	17,420	15,420	850	180	350	180	570	30	1,050	420	120	10	460	80	10	20	6,120
鳥取県	10,270	5,070	940	80	1,970	890	20	20	70	80	10	30	80	40	0	0	0	0	0	800
徳島県	4,870	1,040	770	490	780	740	30	160	140	140	50	30	20	20	30	90	10	0	10	340
岡山県	22,010	3,260	2,140	380	4,330	2,590	450	430	800	1,170	210	110	180	180	170	960	110	40	20	340
広島県	78,130	6,010	5,430	820	2,570	15,500	1,510	2,970	3,090	4,290	500	770	2,040	500	1,360	8,440	810	150	470	17,870
山口県	10,830	5,460	1,010	10	1,060	1,200	80	100	80	110	110	60	210	80	10	60	80	20	30	800
徳島県	4,410	360	420	630	460	1,000	40	90	50	110	140	140	120	100	30	130	10	10	0	390
香川県	17,790	2,740	1,210	150	460	650	210	210	70	210	240	240	40	40	70	120	60	30	50	2,340
愛媛県	12,920	2,030	1,450	390	2,130	1,180	250	160	200	0	250	250	110	300	50	200	10	10	920	2,620
高知県	4,490	620	330	190	2,100	520	20	60	50	60	90	90	10	0	0	70	0	0	0	220
福岡県	229,630	84,260	14,370	14,160	56,910	15,450	1,320	1,910	1,520	1,200	690	2,100	9,320	560	520	2,020	590	1,180	630	14,490
佐賀県	4,880	3,240	270	4080	340	340	20	80	130	100	80	80	90	10	10	30	0	10	10	440
長崎県	73,740	25,910	3,450	2,870	10,870	5,790	500	1,180	1,400	780	100	1,070	1,600	140	140	1,400	170	50	720	8,610
熊本県	113,840	68,780	6,220	6,370	18,950	3,300	350	390	520	490	30	1,250	2,350	190	440	600	90	20	390	2,890
大分県	91,120	46,090	2,800	4,360	1,190	1,190	210	150	180	220	50	830	3,080	190	50	190	140	100	2,390	2,270
宮崎県	22,870	7,050	1,280	1,320	9,330	1,840	60	100	70	60	10	410	50	10	20	20	10	0	70	1,070
鹿児島県	45,470	8,690	2,440	2,290	21,750	2,120	490	320	490	450	180	970	610	120	390	600	220	10	190	3,440
沖縄県	405,040	42,190	33,030	96,010	147,610	35,910	1,350	1,660	1,520	1,160	1,980	2,100	4,290	1,600	390	1,550	1,220	10	100	12,880
北海道(出身地)不詳を含む、福井県は中部運送局に含まれる。	475,080	37,200	37,800	62,070	189,650	9,320	1,660	1,440	1,140	850	3,380	44,930	37,610	10,820	400	2,890	4,800	190	1,600	20,910
北海運送局	74,230	11,710	9,710	2,570	23,640	7,740	530	890	730	680	540	730	2,440	310	160	810	340	360	250	6,960
関東運送局	3,612,620	269,720	431,680	299,280	502,610	470,940	51,510	97,220	74,170	91,310	40,850	120,240	209,120	60,560	43,620	114,990	76,290	23,830	34,750	506,060
北陸信越運送局	318,540	21,370	15,760	20,110	145,640	14,360	1,780	4,230	2,840	2,850	1,970	7,890	16,990	7,190	890	5,070	4,890	220	650	15,290
中部運送局	604,930	44,080	111,250	31,020	152,400	62,690	6,700	5,390	9,600	6,700	8,340	8,340	56,750	7,970	5,060	8,370	14,070	8,540	4,420	54,380
近畿運送局	2,134,010	268,940	248,310	187,330	404,680	185,900	26,510	44,150	35,040	53,520	11,410	52,510	77,760	38,500	12,550	77,730	32,610	14,120	21,450	282,680
中国運送局	128,120	20,840	10,300	17,780	10,710	20,920	2,050	3,680	4,120	5,800	800	1,030	2,530	820	1,570					

参考第1表 年、月 (12区分及び四半期) 、施設所在地(47区分及び運輸局等) 、国籍 (出身地) (19区分) 別外国人延べ宿泊者数 (従業者数10人以上の施設) (続き)

Table with columns for facility location, nationality, and various countries (USA, Canada, UK, France, Russia, Singapore, Thailand, Vietnam, India, Australia, etc.). Rows list various locations like 北海道, 青森県, etc.

1)国籍(出身地)不詳を含む。 福井県は中部運輸局に含まれる。 2)国籍(出身地)北陸信越運輸局、福井県は中部運輸局に含まれる。

参考第1表 年、月 (12区分及び四半期)、施設所在地(47区分及び運輸局等)、国籍(出身地)(19区分) 別外国人延べ宿泊者数 (従業員数10人以上の施設) (続き)

Table with columns for facility location (47 districts and transportation bureaus), nationality (19 countries/regions), and foreign visitor counts. Rows include locations like 北海道, 青森県, 岩手県, etc., and nationalities like 韓国, 中国, 香港, etc.

Table with columns for transportation bureau (運輸局等) and foreign visitor counts. Rows include 北海道運輸局, 青森運輸局, 岩手運輸局, etc.

1) 国籍(出身地)不詳を含む。福井県は中部運輸局に含まれる。
2) 長野県は北陸信越運輸局、福井県は中部運輸局に含まれる。

参考第1表 年、月 (12区分及び四半期)、施設所在地(47区分及び運搬局等)、国籍(出身地)(19区分) 別外国人延べ宿泊者数 (従業員数10人以上の施設) (続き)

Table with columns for location (施設所在地), foreigner count (外国人延べ宿泊者数), and 19 countries (USA, Canada, Mexico, etc.).

Table with columns for location (施設所在地), foreigner count (外国人延べ宿泊者数), and 19 countries (USA, Canada, Mexico, etc.).

1) 国籍(出身地)不詳を含む。 福井県は中部運搬局に含まれる。 2) 長野県は北陸信越運搬局、福井県は中部運搬局に含まれる。

参考第1表 年、月(12区分及び四半期)、施設所在地(47区分及び運送局等)、国籍(出身地)(19区分) 別外国人延べ宿泊者数(従業員数10人以上の施設) (続き)

施設所在地(47区分及び運送局等)	外国人延べ宿泊者数(1)	韓国	中国	香港	台湾	アメリカ	カナダ	イギリス	ドイツ	フランス	ロシア	シンガポール	タイ	マレーシア	インド	オーストラリア	インドネシア	ベトナム	フィリピン	その他
平成25年9月																				
北海道	2,628,830	248,280	434,170	187,640	556,410	224,090	21,570	48,250	42,100	38,940	16,010	49,770	84,590	29,640	18,100	69,060	20,130	13,220	13,900	325,480
東北道	232,150	19,420	34,680	23,590	100,470	4,010	610	390	300	280	1,960	9,530	11,350	6,080	*80	1,150	1,350	*210	140	11,670
関東道	4,130	650	320	260	1,900	370	10	40	20	*60	*10	10	10	0	20	20	0	*50	0	0
关西道	2,940	190	110	250	1,630	350	10	*10	40	*10	*10	10	60	10	10	20	*60	*10	*10	170
中部道	4,850	580	880	210	1,210	670	*10	100	*120	60	30	30	110	*20	80	*10	*10	*10	30	670
四国道	2,020	220	160	10	780	280	10	20	20	*30	10	20	40	20	10	20	0	0	30	250
沖縄県	1,640	110	330	90	590	230	10	*30	30	*10	*10	*30	10	20	20	0	0	*20	40	180
北海道	1,670	530	1,210	*20	410	*1,330	*10	*30	*60	*10	*10	0	*40	*20	0	*10	*10	*20	*20	200
東北道	8,840	470	2,280	460	1,110	1,250	80	210	110	80	*60	20	*120	*40	*270	*30	*150	*20	130	1,120
関東道	7,220	460	910	360	*3,330	450	*30	*300	180	*80	*60	50	*60	50	*250	*210	*40	*50	*10	1,560
中部道	9,740	1,000	2,150	770	2,060	2,060	130	170	270	*140	*30	80	*330	20	*30	*20	*140	*10	750	730
近畿道	183,660	3,770	49,190	6,700	32,420	15,930	1,320	2,660	4,290	7,120	*1,150	4,390	7,120	1,260	780	4,500	960	600	*2,020	32,120
東京都	741,300	57,130	110,860	45,740	103,470	94,160	22,610	15,660	15,660	19,520	7,030	19,850	24,450	7,870	7,360	26,040	8,200	3,680	3,730	123,220
神奈川県	99,750	20,270	2,950	9,020	16,360	4,010	4,010	3,040	3,040	2,070	1,240	1,270	3,810	980	*3,880	2,460	310	*840	350	16,910
新潟県	5,220	1,040	950	1,070	1,070	650	70	50	50	*30	70	*70	40	40	60	50	20	0	20	650
富山県	10,110	1,280	1,040	1,340	4,640	370	60	60	60	50	130	50	20	20	60	20	30	10	0	520
石川県	17,500	730	1,770	*1,700	6,980	1,650	160	310	320	280	140	200	170	*90	*50	380	*750	*10	*50	1,740
福井県	2,590	130	280	*210	400	*710	*10	0	0	0	0	0	0	0	0	10	10	0	0	*620
山梨県	34,390	700	12,730	2,120	*7,550	600	130	130	*410	*140	*40	200	*4,920	*870	*20	*160	*850	*730	*90	540
長野県	24,640	1,050	1,840	2,400	10,450	1,570	580	580	320	150	130	610	610	*340	*40	50	1,060	*90	*10	2,660
岐阜県	25,960	1,260	3,440	2,950	6,960	1,240	200	120	210	250	120	250	1,510	870	*40	50	1,170	*160	*10	4,670
静岡県	41,520	3,030	17,160	950	*9,960	2,430	250	290	250	190	100	100	*2,040	1,600	420	600	420	890	*140	2,250
愛知県	101,780	5,550	33,340	4,380	13,740	13,030	610	860	1,510	920	340	780	6,310	780	650	700	870	*1,790	*1,340	8,830
三重県	9,630	*1,870	1,660	260	*2,380	450	*20	*60	50	*50	0	40	40	*70	*90	*320	*20	*10	*570	940
滋賀県	11,450	690	5,170	850	5,170	850	310	70	310	280	*80	20	140	*80	60	*60	10	0	0	940
京都府	205,280	8,010	21,620	6,680	40,240	23,170	3,900	8,070	6,690	6,390	1,220	2,840	3,370	2,210	1,470	15,080	1,370	750	1,290	49,660
大阪府	324,190	48,430	72,700	32,400	71,200	14,150	14,150	2,840	3,880	3,080	740	6,080	10,640	7,020	1,110	7,290	3,090	2,840	1,370	29,220
兵庫県	35,240	4,800	4,010	*5,260	11,650	1,590	260	270	500	320	480	390	620	210	250	170	180	60	220	3,910
奈良県	7,300	470	1,730	90	*1,230	470	80	450	140	480	*140	140	70	70	70	170	*90	10	*50	1,030
和歌山県	13,760	1,010	*1,220	4,760	4,760	200	30	70	*170	*310	0	180	100	*10	150	0	0	0	*50	570
鳥取県	3,320	170	270	0	490	130	*10	*90	*20	*30	40	0	20	0	0	20	0	0	0	100
徳島県	1,820	270	270	0	200	280	*80	20	20	*10	*40	0	10	0	0	0	0	0	0	670
岡山县	5,570	760	1,960	180	1,380	460	50	170	110	200	40	40	10	20	10	*10	10	10	0	660
広島県	24,350	2,150	2,640	1,880	3,750	3,330	720	720	620	690	60	210	400	510	330	2,970	150	*130	*200	5,930
山口県	3,670	1,650	270	10	350	380	0	*190	*40	*60	0	0	330	0	30	0	0	0	*380	340
徳島県	1,550	90	190	220	110	130	*10	30	50	30	20	0	0	0	10	*30	*20	*10	*10	180
香川県	8,360	600	360	240	2,940	*190	60	100	60	150	0	10	*50	0	10	*60	0	0	*300	340
愛媛県	3,650	660	380	120	660	370	*30	*100	40	*260	20	20	*110	0	*50	*70	0	*10	*60	*3,450
高知県	840	50	90	60	270	90	0	20	40	*10	0	0	0	0	0	40	0	0	0	150
福岡県	63,850	22,510	4,850	5,030	14,730	3,180	380	350	510	290	60	*940	1,670	250	160	490	120	*630	70	4,720
佐賀県	4,120	1,310	*1,060	170	1,160	100	20	20	20	70	*20	0	20	0	0	0	0	0	0	0
長崎県	27,310	6,250	1,030	1,490	8,220	1,660	110	290	420	410	40	200	340	30	*130	300	*40	40	*150	2,610
熊本県	30,200	*12,650	1,890	*3,090	8,560	880	660	120	120	*60	*10	*330	360	*60	*60	170	*60	0	*390	1,230
大分県	22,430	8,320	1,170	1,970	3,890	490	*20	70	*60	*70	*80	*190	*150	*50	80	0	0	0	*380	670
宮崎県	8,200	2,860	390	530	2,790	470	*20	*60	*110	*110	*20	*100	*90	*50	*20	*30	0	0	*50	530
鹿児島県	11,740	1,620	710	510	6,180	90	80	80	170	420	70	280	90	*60	*10	120	40	10	*30	780
沖縄県	132,170	14,100	17,170	26,610	47,440	9,540	420	500	240	180	470	260	*1,100	*40	*70	420	*10	0	*30	3,870

1)国籍(出身地)不詳を含む。
2)長崎県は北陸信越運送局、福井県は中部運送局に含まれる。

参考第1表 年、月(12区分及び4半期)、施設所在地(47区分及び運送局等)、国籍(出身地)(19区分) 別外国人延べ宿泊者数(従業員数10人以上の施設)(続き)

Table with columns for facility location (47 divisions), nationality (19 countries), and accommodation statistics. Rows list specific locations like 北海道, 青森県, etc., and their corresponding counts across various nationalities.

Table showing cumulative totals for 運送局等(半期) and 国籍(出身地)不明を含む. It provides overall counts for transport bureaus and includes a note about nationality unknown.

1) 国籍(出身地)不明を含む。福井県は北陸信越運送局、福井県は中部運送局に含まれる。

参考第1表 年、月 (12区分及び四半期)、施設所在地(47区分及び運送局等)、国籍(出身地)(19区分) 別外国人延べ宿泊者数(従業員数10人以上の施設)(続き)

Table with columns: 施設所在地(47区分及び運送局等), 外国人延べ宿泊者数(1), 韓国, 中国, 香港, 台湾, アムカ, カナダ, イギリス, ドイツ, フランス, ロシア, シンガポール, タイ, マレーシア, インド, オーストラリア, インドネシア, ベトナム, フリピン, その他. Rows include 北海道, 東北道, 関東甲信越, etc.

Table with columns: 運送局等(半期)2), 外国人延べ宿泊者数(1), 韓国, 中国, 香港, 台湾, アムカ, カナダ, イギリス, ドイツ, フランス, ロシア, シンガポール, タイ, マレーシア, インド, オーストラリア, インドネシア, ベトナム, フリピン, その他. Rows include 北海道運送局, 東北道運送局, etc.

1) 国籍(出身地)不詳を含む。
2) 長野県は北陸信越運送局、福井県は中部運送局に含まれる。

参考第2表 月(12区分)、施設所在地(47区分及び運輸局等)、従業者数(3区分)、宿泊目的割合(2区分)別施設数(施設)
並びに月(12区分)、施設所在地(47区分及び運輸局等)、宿泊施設タイプ(5区分)別施設数(従業者数10人以上の施設)

施設所在地(47区分 及び運輸局等)	従業者数(3区分)、宿泊目的割合(2区分)										宿泊施設タイプ(5区分)				
	総数 D)	10～29人		30～99人		100人以上		旅館	リゾート ホテル	ビジネス ホテル	シティ ホテル	会社・団体 の宿泊所			
		1)	観光目的の 宿泊者が 50%未満	1)	観光目的の 宿泊者が 50%以上	1)	観光目的の 宿泊者が 50%未満						観光目的の 宿泊者が 50%以上	観光目的の 宿泊者が 50%未満	
平成25年1月	12,054	7,060	4,970	3,270	3,804	2,450	1,350	1,042	690	360	4,680	1,390	3,950	960	460
北海道	656	350	200	160	366	218	130	72	60	20	220	80	240	90	10
青森県	179	80	100	50	118	48	30	20	10	0	80	10	60	10	0
岩手県	191	100	90	50	110	68	40	30	13	0	100	20	40	20	0
宮城県	224	100	130	60	132	69	40	30	23	0	90	20	40	20	10
秋田県	172	100	70	60	105	61	40	20	6	0	90	10	50	10	0
山形県	250	170	80	120	169	50	30	10	0	0	130	20	60	10	10
福島県	369	240	130	150	245	103	70	30	21	20	200	50	90	10	10
茨城県	169	60	110	30	90	47	30	11	0	0	50	10	100	10	0
栃木県	323	220	100	130	191	80	30	20	18	10	130	70	80	10	20
群馬県	250	180	70	90	148	88	70	10	14	0	140	30	60	10	10
埼玉県	141	80	100	30	87	46	20	30	8	0	100	10	80	20	0
千葉県	314	170	140	80	179	80	60	30	51	40	80	70	110	30	20
東京都	673	400	560	340	400	179	20	160	94	30	300	10	440	120	20
神奈川県	405	260	140	150	231	128	80	40	46	30	130	50	120	40	60
新潟県	370	240	130	150	238	150	90	30	23	10	200	40	90	20	10
富山県	129	90	40	75	60	48	10	6	0	0	80	10	30	10	10
石川県	209	140	70	96	92	70	20	21	20	0	100	10	60	10	10
福井県	137	90	50	30	50	30	20	6	10	0	80	10	30	10	0
山梨県	211	170	100	30	127	69	60	10	15	10	100	30	40	10	10
長野県	618	300	120	184	411	184	150	30	23	20	310	120	100	10	30
岐阜県	220	170	50	100	134	70	30	16	20	0	130	30	50	10	10
静岡県	647	440	210	220	367	190	50	47	40	10	280	100	150	30	70
愛知県	369	150	220	80	222	117	60	60	30	20	100	20	160	50	20
三重県	268	180	90	100	160	88	70	20	20	0	110	50	80	10	10
滋賀県	154	90	60	40	97	40	30	10	17	0	50	20	50	10	10
京都府	459	370	200	240	311	112	90	20	36	40	210	20	100	40	20
大阪府	287	90	200	138	40	98	30	70	51	20	30	10	170	60	10
兵庫県	388	250	140	120	210	90	50	66	40	10	150	50	100	30	20
奈良県	100	90	10	60	66	30	0	5	10	0	60	0	10	10	0
和歌山県	150	120	30	70	95	41	40	10	14	0	90	20	20	10	10
鳥取県	105	70	30	20	49	40	10	5	0	0	70	10	20	10	0
島根県	145	80	100	60	100	42	30	20	3	0	70	10	40	10	0
岡山県	169	90	80	40	50	61	40	20	10	10	50	30	60	20	0
広島県	250	110	140	60	155	76	40	30	19	10	110	20	110	20	10
山口県	167	100	70	50	96	54	40	20	17	10	70	20	60	10	0
徳島県	85	50	20	30	53	28	20	10	4	0	40	10	30	10	0
香川県	102	50	50	20	50	42	30	20	10	0	30	10	40	10	0
愛媛県	125	70	60	40	72	39	20	20	14	10	40	10	50	10	10
高知県	106	60	50	30	68	30	20	10	8	10	30	20	40	10	0
福岡県	308	110	190	60	178	95	40	60	35	20	70	20	160	40	10
佐賀県	113	70	40	30	75	32	20	10	6	0	60	10	30	10	0
長崎県	210	110	100	50	118	73	50	30	19	20	70	30	70	20	0
熊本県	298	190	100	70	88	60	30	15	10	10	160	20	80	10	0
大分県	223	150	70	90	145	69	50	20	9	0	130	20	60	0	0
宮崎県	123	50	70	40	72	42	20	30	9	10	40	10	60	10	0
鹿児島県	233	120	110	50	127	88	50	40	18	10	80	40	90	20	0
沖縄県	260	200	60	90	139	70	60	10	51	50	110	110	80	40	0
運輸局等(再掲)2)															
北海道運輸局	656	350	310	160	366	218	130	72	60	20	220	80	240	90	10
東北運輸局	1,385	790	590	480	879	420	260	160	86	30	690	140	380	80	30
関東運輸局	2,486	1,210	1,270	660	1,474	755	420	340	257	140	690	280	1,030	240	130
北陸信越運輸局	1,326	970	350	590	820	433	340	100	73	50	690	190	290	50	50
中部運輸局	1,641	1,030	610	540	964	420	558	400	119	80	700	220	470	100	110
近畿運輸局	1,538	1,020	510	590	917	320	300	140	179	130	600	160	460	70	70
中国運輸局	836	450	380	240	496	282	180	100	30	30	340	70	290	60	20
四国運輸局	418	220	200	243	110	130	90	50	36	20	150	40	160	30	10
九州運輸局	1,508	810	690	910	460	200	200	111	70	40	610	160	560	100	30
沖縄総合事務局	260	200	60	90	139	70	60	10	51	50	110	110	80	40	0

1) 宿泊目的割合不詳及び宿泊施設タイプ不詳及び簡易宿所を含む。
2) 長野県は北陸信越運輸局、福井県は中部運輸局に含まれる。

参考第2表 月(12区分)、施設所在地(47区分及び運輸局等)、従業者数(3区分)、宿泊目的割合(2区分)別施設数 (施設)
並びに月(12区分)、施設所在地(47区分及び運輸局等)、宿泊施設タイプ(5区分)別施設数(従業者数10人以上の施設) (続き)

施設所在地(47区分 及び運輸局等)	従業者数(3区分)、宿泊目的割合(2区分)										宿泊施設タイプ(5区分)				
	総数 D)	10~29人		30~99人		100人以上		旅館	リゾート ホテル	ビジネス ホテル	シニア ホテル	会社・団体 の宿泊所			
		1)	観光目的の 宿泊者が 50%未満	1)	観光目的の 宿泊者が 50%以上	1)	観光目的の 宿泊者が 50%未満						観光目的の 宿泊者が 50%以上	観光目的の 宿泊者が 50%未満	
平成25年2月	12,047	7,060	4,970	3,270	3,797	2,450	1,350	1,042	690	360	4,680	1,390	3,950	960	460
北海道	654	350	160	200	217	130	90	72	60	20	220	80	240	90	10
青森県	179	80	100	70	48	30	20	13	10	0	80	10	60	10	0
岩手県	191	100	50	60	68	40	30	23	20	0	100	20	40	20	0
宮城県	224	100	130	90	69	40	30	23	20	0	90	20	40	20	10
秋田県	172	100	70	60	61	40	20	6	0	0	90	10	50	10	0
山形県	250	170	80	120	71	50	30	10	0	0	130	20	60	10	10
福島県	370	240	130	102	70	30	30	21	20	10	200	50	90	10	10
茨城県	169	60	110	30	47	30	20	11	0	0	50	10	100	10	0
栃木県	323	220	100	130	60	80	30	18	10	10	130	70	80	10	20
群馬県	250	180	70	90	88	70	10	14	10	0	140	30	60	10	10
埼玉県	141	40	100	30	46	20	30	8	0	0	30	10	80	20	0
千葉県	315	180	140	80	84	60	30	51	40	20	80	70	110	30	10
東京都	674	260	560	340	402	178	20	94	30	60	30	10	440	120	20
神奈川県	405	260	140	150	231	128	80	46	30	20	130	50	120	40	60
新潟県	367	240	130	236	150	80	30	23	10	10	200	40	90	20	10
富山県	129	90	40	75	60	40	10	6	0	0	80	10	30	10	10
石川県	208	140	70	96	91	70	20	21	20	0	100	10	60	10	10
福井県	137	90	50	30	50	30	20	6	0	0	80	10	30	10	0
山梨県	211	170	100	30	69	60	10	15	10	0	100	30	40	10	10
長野県	618	300	120	330	184	150	30	23	20	10	310	120	100	10	30
岐阜県	220	170	50	100	70	40	10	16	20	0	130	30	50	10	10
静岡県	647	440	210	233	190	50	47	40	10	20	280	100	150	30	70
愛知県	369	150	220	80	117	60	60	30	10	20	100	20	160	50	20
三重県	268	180	90	100	60	70	20	20	20	0	110	50	80	10	10
滋賀県	154	90	60	40	40	30	10	17	10	0	50	20	50	10	10
京都府	459	370	240	70	111	90	20	36	40	0	210	20	100	40	20
大阪府	286	90	190	100	98	30	70	51	20	30	30	10	170	60	10
兵庫県	388	250	140	122	90	90	30	56	40	10	150	50	100	20	20
奈良県	100	90	10	60	29	30	0	5	10	0	60	0	10	10	0
和歌山県	150	120	30	95	41	40	10	14	10	0	90	20	20	10	10
鳥取県	105	70	30	20	49	40	10	5	0	0	70	10	20	10	0
島根県	145	80	100	60	42	30	20	3	0	0	70	10	40	10	0
岡山県	169	90	80	40	50	40	20	20	10	10	50	30	60	20	0
広島県	250	110	140	60	90	76	40	30	19	10	110	20	110	20	10
山口県	166	100	70	95	54	40	20	17	10	10	70	20	60	10	0
徳島県	85	50	20	30	28	20	10	4	0	0	40	10	30	10	0
香川県	102	50	50	20	30	42	30	20	10	0	30	10	40	10	0
愛媛県	126	70	60	73	40	39	20	14	10	10	40	10	50	10	10
高知県	106	60	50	30	30	20	10	8	10	0	30	20	40	10	0
福岡県	306	110	190	60	120	94	40	35	10	20	70	20	150	40	10
佐賀県	113	70	40	30	32	20	10	6	0	0	60	10	30	10	0
長崎県	210	110	100	50	73	50	30	19	20	0	70	30	70	20	0
熊本県	298	190	100	70	88	60	30	15	10	10	160	20	80	10	0
大分県	223	150	70	90	69	50	20	9	10	0	130	20	60	0	0
宮崎県	123	50	70	40	42	20	30	9	10	0	40	10	60	10	0
鹿児島県	232	120	110	50	88	50	40	18	10	10	80	40	90	20	0
沖縄県	260	200	60	90	70	60	10	51	50	0	110	110	80	40	0
運輸局等(再掲)2)	654	350	310	160	217	130	90	72	60	20	220	80	240	90	10
北海道運輸局	1,386	790	590	480	410	260	160	86	30	30	690	140	380	80	30
東北運輸局	2,488	1,210	1,270	660	810	420	340	257	140	120	690	280	1,030	240	130
関東運輸局	1,322	970	350	590	230	431	340	73	50	20	690	190	290	50	50
北陸信越運輸局	1,641	1,030	610	540	420	558	400	119	80	40	700	220	470	100	110
中部運輸局	1,537	1,020	510	590	320	441	300	140	179	130	600	120	460	160	70
近畿運輸局	835	450	380	495	282	180	100	30	30	30	340	70	290	60	20
中国運輸局	419	220	200	244	110	130	90	36	20	10	150	40	160	30	10
九州運輸局	1,505	810	690	460	450	290	200	111	70	40	610	160	560	100	30
沖縄総合事務局	260	200	60	139	90	60	10	51	50	0	110	110	80	40	0

1) 宿泊目的割合不詳及び宿泊施設タイプ不詳及び簡易宿所を含む。
2) 長野県は北陸信越運輸局、福井県は中部運輸局に含まれる。

参考第2表 月(12区分)、施設所在地(47区分及び運輸局等)、従業者数(3区分)、宿泊目的割合(2区分)別施設数 (施設)
並びに月(12区分)、施設所在地(47区分及び運輸局等)、宿泊施設タイプ(5区分)別施設数(従業者数10人以上の施設) (続き)

施設所在地(47区分 及び運輸局等)	従業者数(3区分)、宿泊目的割合(2区分)										宿泊施設タイプ(5区分)						
	10~29人		30~99人		100人以上		旅館	リゾート ホテル	ビジネス ホテル	シティ ホテル	会社・団体 の宿泊所	100人以上		100人以上			
	1)	観光目的の 宿泊者が 50%未満	1)	観光目的の 宿泊者が 50%以上	1)	観光目的の 宿泊者が 50%未満						観光目的の 宿泊者が 50%以上	観光目的の 宿泊者が 50%未満	観光目的の 宿泊者が 50%以上			
平成25年3月	12,043	7,060	4,970	3,270	3,796	2,450	1,350	1,042	690	360	4,680	1,390	3,950	960	460		
北海道	653	350	160	200	217	130	90	72	60	20	220	80	240	90	10		
青森県	179	80	100	70	48	30	20	13	10	0	80	10	60	10	0		
岩手県	191	100	90	60	68	40	30	23	10	0	100	20	40	20	0		
宮城県	224	100	130	90	69	40	30	23	10	0	90	20	40	20	0		
秋田県	172	100	70	60	61	40	20	6	0	0	90	10	50	10	0		
山形県	250	170	80	120	71	50	30	10	0	0	130	20	60	10	0		
福島県	372	240	130	100	102	70	30	20	10	0	200	50	90	10	0		
茨城県	169	60	110	30	47	30	20	11	0	0	50	10	100	10	0		
栃木県	321	220	100	120	113	80	30	18	10	0	130	70	80	10	0		
群馬県	250	180	70	90	88	70	10	14	10	0	140	30	60	10	0		
埼玉県	141	40	100	60	46	20	30	8	0	0	30	10	80	20	0		
千葉県	315	180	140	80	84	60	30	51	40	0	80	70	110	30	0		
東京都	673	401	560	340	178	20	150	94	30	60	30	10	440	120	20		
神奈川県	403	260	140	80	127	80	50	46	30	20	130	50	120	40	60		
新潟県	367	240	130	150	108	80	30	23	10	0	200	40	90	20	10		
富山県	129	90	40	20	48	10	10	6	0	0	80	10	30	10	0		
石川県	209	140	70	96	92	70	20	21	20	0	100	10	60	10	0		
福井県	137	90	50	30	50	30	20	6	10	0	80	10	30	10	0		
山梨県	211	170	100	30	69	60	10	15	10	0	100	30	40	10	0		
長野県	618	300	120	330	184	150	30	23	20	10	310	120	100	10	30		
岐阜県	220	170	50	100	70	40	10	16	20	0	130	30	50	10	0		
静岡県	647	440	210	220	233	190	50	47	40	10	280	100	150	30	70		
愛知県	369	150	220	80	117	60	60	30	20	20	100	20	160	50	20		
三重県	267	180	90	100	88	70	20	20	20	0	110	50	80	10	0		
滋賀県	154	90	60	40	40	30	10	17	10	0	50	20	50	10	0		
京都府	459	370	240	70	111	90	20	36	40	0	210	20	100	40	20		
大阪府	286	90	190	100	98	30	70	51	20	30	30	10	170	60	10		
兵庫県	388	250	140	120	122	90	30	56	40	10	150	50	100	30	20		
奈良県	100	90	10	60	29	30	0	5	10	0	60	0	10	10	0		
和歌山県	149	120	30	70	41	40	10	14	10	0	90	20	20	10	0		
鳥取県	105	70	30	20	49	40	10	5	0	0	70	10	20	10	0		
島根県	145	80	100	60	42	30	20	3	0	0	70	10	40	10	0		
岡山県	169	90	80	40	50	40	20	20	10	0	50	30	60	20	0		
広島県	250	110	140	60	76	40	30	19	10	10	70	20	110	20	10		
山口県	166	100	70	50	54	40	20	17	10	10	70	10	60	10	0		
徳島県	85	50	20	30	28	20	10	4	0	0	40	10	30	10	0		
香川県	102	50	50	20	30	20	30	20	10	0	30	10	40	10	0		
愛媛県	126	70	60	40	39	20	20	14	10	10	40	10	50	10	0		
高知県	106	60	50	30	30	20	10	8	10	0	30	20	40	10	0		
福岡県	305	110	190	60	110	94	40	35	20	20	70	20	150	40	10		
佐賀県	113	70	40	30	32	20	10	6	0	0	60	10	30	10	0		
長崎県	210	110	100	50	73	50	30	19	20	0	70	30	70	20	0		
熊本県	298	190	100	70	88	60	30	15	10	10	160	20	80	10	0		
大分県	223	150	70	90	69	50	20	9	10	0	130	20	60	10	0		
宮崎県	123	50	70	30	42	20	30	4	10	0	40	10	60	10	0		
鹿児島県	234	120	110	50	88	50	40	18	10	10	80	40	90	20	0		
沖縄県	260	200	60	90	139	60	10	51	50	0	110	110	80	40	0		
運輸局等(再掲)2)																	
北海道運輸局	653	350	310	160	217	130	90	72	60	20	220	80	240	90	10		
東北運輸局	1,388	790	590	480	419	260	160	86	30	30	690	140	380	80	30		
関東運輸局	2,483	1,210	1,270	660	810	420	340	257	140	120	690	280	1,030	240	130		
北陸信越運輸局	1,323	970	350	590	230	432	340	100	73	50	690	190	290	50	50		
中部運輸局	1,640	1,030	610	590	420	558	400	160	80	40	700	220	470	100	110		
近畿運輸局	1,536	1,020	510	590	320	441	300	140	179	130	600	120	460	160	70		
中国運輸局	835	450	380	282	180	240	100	30	30	30	340	58	70	290	60		
四国運輸局	419	220	200	110	130	90	50	36	20	10	150	40	160	30	10		
九州運輸局	1,506	810	690	460	450	290	200	111	70	40	610	160	560	100	30		
沖縄総合事務局	260	200	60	90	139	60	10	51	50	0	0	110	80	40	0		

1)宿泊目的割合不詳及び宿泊施設タイプ不詳及び簡易宿所を含む。
2)長野県は北陸信越運輸局、福井県は中部運輸局に含まれる。

参考第2表 月(12区分)、施設所在地(47区分及び運輸局等)、従業者数(3区分)、宿泊目的割合(2区分)別施設数 (施設)
並びに月(12区分)、施設所在地(47区分及び運輸局等)、宿泊施設タイプ(5区分)別施設数(従業者数10人以上の施設) (続き)

施設所在地(47区分 及び運輸局等)	従業者数(3区分)、宿泊目的割合(2区分)										宿泊施設タイプ(5区分)							
	10~29人		30~99人		100人以上		旅館	リゾート ホテル	ビジネス ホテル	シニア ホテル	会社・団体 の宿泊所	100人以上		100人以上				
	1)	観光目的の 宿泊者が 50%未満	1)	観光目的の 宿泊者が 50%未満	1)	観光目的の 宿泊者が 50%未満						観光目的の 宿泊者が 50%以上	観光目的の 宿泊者が 50%未満					
平成25年4月	12,021	6,990	5,030	7,188	3,890	3,300	3,791	2,430	1,360	1,042	670	370	4,630	1,380	3,980	980	460	10
北海道	651	340	310	362	160	210	217	120	90	72	60	10	210	90	250	90	10	0
青森県	178	80	100	117	50	70	48	20	30	13	10	0	70	10	60	20	0	0
岩手県	191	110	90	110	60	50	68	40	30	13	10	0	100	30	30	20	0	0
宮城県	223	100	120	131	40	90	69	40	30	23	20	0	80	20	80	20	10	0
秋田県	172	100	70	105	60	50	61	40	20	6	0	0	90	10	10	10	0	0
山形県	249	160	90	168	120	50	71	50	30	10	10	0	140	10	70	10	10	0
福島県	377	230	140	254	150	110	102	70	30	21	20	10	200	50	90	10	10	0
茨城県	169	60	110	111	30	80	47	30	20	11	0	0	50	10	90	10	0	0
栃木県	321	230	189	321	140	50	114	80	30	18	10	10	130	70	80	10	20	0
群馬県	250	170	80	148	90	60	88	70	20	14	10	0	140	30	70	10	10	0
埼玉県	140	40	100	86	20	60	46	0	10	8	0	0	20	10	90	10	0	0
千葉県	315	170	150	180	80	100	84	50	30	51	40	0	80	60	120	30	20	0
東京都	669	560	560	399	50	350	176	20	150	94	30	60	30	10	430	120	20	0
神奈川県	396	250	150	225	140	90	125	80	40	46	30	20	110	60	130	40	60	0
新潟県	366	240	130	235	150	90	108	80	30	23	10	10	210	30	100	20	10	0
富山県	129	90	40	129	50	20	48	40	10	6	0	0	100	10	30	10	10	0
石川県	209	140	70	96	50	50	92	70	20	21	20	0	100	10	60	20	10	0
福井県	135	90	40	80	50	30	49	40	10	6	0	0	80	20	30	10	0	0
山梨県	210	160	50	126	90	30	69	60	10	15	10	0	100	40	40	10	10	0
長野県	619	510	110	411	330	80	185	150	30	23	20	10	320	120	90	10	30	0
岐阜県	220	160	60	134	90	40	70	134	10	16	20	0	130	30	50	10	10	0
静岡県	647	450	200	366	230	140	234	190	50	47	30	10	270	120	140	30	70	0
愛知県	368	150	220	221	80	140	117	60	60	30	10	20	100	20	160	50	20	0
三重県	266	170	100	158	90	70	88	70	20	20	20	0	100	50	90	10	20	0
滋賀県	154	90	70	97	50	50	40	30	20	17	10	0	50	20	50	10	10	0
京都府	460	380	80	313	240	70	111	100	20	36	40	0	220	20	100	40	20	0
大阪府	285	80	200	137	40	100	97	30	70	51	20	30	30	10	180	60	10	0
兵庫県	388	260	130	210	130	80	122	80	40	56	40	10	160	50	100	40	20	0
奈良県	100	90	10	66	60	10	29	30	0	5	10	0	60	0	10	10	0	0
和歌山県	149	120	30	94	70	20	41	40	0	14	10	0	100	10	20	0	10	0
鳥取県	105	70	30	51	30	20	49	40	10	5	0	0	70	0	30	10	0	0
島根県	145	80	70	100	50	50	42	20	20	3	0	0	70	10	50	10	0	0
岡山県	167	80	90	92	40	60	61	40	30	14	10	10	50	30	60	20	0	0
広島県	250	110	140	155	70	90	76	40	40	19	10	10	70	20	110	20	10	0
山口県	166	90	80	95	50	50	54	30	20	17	10	10	70	10	70	10	0	0
徳島県	85	50	40	53	30	30	28	20	10	4	0	0	40	10	30	0	0	0
香川県	101	50	50	49	20	30	42	30	20	10	10	0	30	10	40	10	0	0
愛媛県	126	60	60	73	40	40	39	20	20	14	10	10	40	10	50	10	10	0
高知県	106	60	50	68	40	30	30	20	10	8	10	0	30	20	40	10	0	0
福岡県	307	120	190	179	70	110	93	40	50	35	10	20	80	20	150	40	10	0
佐賀県	113	70	40	75	50	30	32	20	10	6	0	0	70	10	30	10	0	0
長崎県	210	110	100	118	50	70	73	50	30	19	20	0	70	30	80	20	0	0
熊本県	298	200	100	195	130	60	88	60	30	15	10	10	160	20	80	10	0	0
大分県	223	150	80	145	90	60	69	50	20	9	10	0	120	30	70	10	0	0
宮崎県	123	60	70	72	30	40	42	20	20	20	10	0	40	10	60	10	0	0
鹿児島県	233	120	110	127	60	70	88	50	40	18	10	10	80	40	90	20	0	0
沖縄県	257	190	70	137	90	50	69	60	10	51	50	0	110	110	90	40	0	0
運輸局等(再掲)2)	651	340	310	362	160	210	217	120	90	72	60	10	210	90	250	90	10	0
北海道運輸局	1,390	780	610	885	470	420	419	250	170	86	30	30	690	130	390	90	30	0
東北運輸局	2,470	1,190	1,280	1,464	640	820	749	410	340	257	140	120	670	290	1,050	240	130	0
関東運輸局	1,323	980	350	817	590	230	433	340	100	73	50	20	700	180	280	50	50	0
北陸信越運輸局	1,636	1,020	610	959	540	420	558	410	150	119	80	40	670	230	470	100	120	0
中部運輸局	1,536	1,020	520	917	590	320	440	300	140	179	50	50	610	110	130	460	60	0
近畿運輸局	833	430	400	493	240	260	282	170	110	130	30	30	330	60	310	70	20	0
中国運輸局	418	220	200	243	120	130	139	90	50	36	20	20	150	40	150	30	10	0
九州運輸局	1,507	820	690	911	470	440	485	290	190	111	60	50	610	150	540	110	30	0
沖縄総合事務局	257	190	70	137	90	50	69	60	10	51	50	0	0	110	90	40	0	0

1) 宿泊目的割合不詳及び宿泊施設タイプ不詳及び簡易宿所を含む。

2) 長野県は北陸信越運輸局、福井県は中部運輸局に含まれる。

参考第2表 月(12区分)、施設所在地(47区分及び運輸局等)、従業者数(3区分)、宿泊目的割合(2区分)別施設数 (施設)
並びに月(12区分)、施設所在地(47区分及び運輸局等)、宿泊施設タイプ(5区分)別施設数(従業者数10人以上の施設) (続き)

施設所在地(47区分及び運輸局等)	従業者数(3区分)、宿泊目的割合(2区分)										宿泊施設タイプ(5区分)						
	10～29人		30～99人		100人以上		旅館	リゾートホテル	ビジネスホテル	シティホテル	会社・団体の宿泊所	100人以上					
	1)	2)	1)	2)	1)	2)						観光目的の宿泊者が50%未満	観光目的の宿泊者が50%以上				
平成25年5月	12,024	6,990	5,030	7,190	3,890	3,300	3,791	2,440	1,360	1,043	670	370	4,630	1,380	3,950	980	460
北海道	653	340	310	364	160	210	217	120	90	72	60	10	210	90	250	90	10
青森県	178	80	100	117	50	70	48	20	30	13	10	0	70	10	60	20	0
岩手県	224	110	90	132	60	50	68	40	30	23	10	0	100	30	40	20	0
宮城県	172	100	130	105	60	90	69	40	30	23	10	0	80	20	80	20	10
秋田県	249	160	70	172	60	50	61	40	20	6	0	0	90	10	50	10	0
山形県	374	230	140	251	150	100	102	70	30	21	20	10	140	10	70	10	10
福島県	171	60	110	112	30	80	47	30	20	12	0	10	200	50	90	10	10
茨城県	320	230	90	188	130	50	114	80	30	18	10	10	130	70	80	10	20
栃木県	250	170	80	148	90	60	88	70	20	14	10	0	140	30	70	10	10
群馬県	140	40	100	86	20	60	46	0	10	8	0	10	20	10	90	10	0
埼玉県	316	170	150	180	80	100	85	50	30	51	40	20	80	60	120	30	20
千葉県	669	560	500	399	50	350	176	20	150	94	30	60	30	10	430	120	20
東京都	250	226	140	226	140	90	125	80	40	46	30	20	110	60	130	40	60
神奈川県	366	240	130	235	150	90	108	80	30	23	10	10	210	100	100	20	10
新潟県	429	90	40	75	50	20	48	40	10	6	0	0	100	10	30	10	10
富山県	209	140	70	96	50	50	92	70	20	21	20	0	80	10	60	20	10
石川県	135	90	40	80	50	30	49	40	10	6	10	0	100	20	30	10	0
福井県	210	160	50	126	90	30	69	60	10	15	10	0	100	40	40	10	10
山梨県	618	510	110	411	330	80	184	150	30	23	20	10	320	120	90	10	30
長野県	160	160	60	220	90	40	70	134	10	16	20	0	130	30	50	10	10
岐阜県	646	450	200	366	230	140	233	190	50	47	30	10	280	120	140	30	70
静岡県	368	150	220	221	80	140	117	60	60	30	10	20	100	20	160	50	20
愛知県	267	170	100	158	90	70	89	70	20	20	20	0	100	50	90	10	20
三重県	154	90	70	97	50	50	40	30	20	17	10	0	50	20	50	10	10
滋賀県	460	380	80	313	240	70	111	100	20	36	40	0	220	20	100	40	20
京都府	285	80	200	137	40	100	97	30	70	51	20	30	30	10	180	60	10
大阪府	389	260	130	211	130	80	122	80	40	56	40	10	160	50	100	40	20
兵庫県	100	90	10	66	60	60	29	30	0	5	10	0	60	0	10	10	0
奈良県	149	120	30	94	70	20	41	40	0	14	10	0	100	10	20	0	10
和歌山県	105	70	30	51	30	20	49	40	10	5	0	0	70	0	30	10	0
鳥取県	145	80	70	100	50	50	42	20	20	3	0	0	70	10	50	10	0
島根県	167	80	90	92	40	60	61	40	30	14	10	10	50	30	60	20	0
岡山県	250	110	140	155	70	90	76	40	40	19	10	10	70	20	110	20	10
広島県	166	90	80	95	50	50	54	30	20	17	10	10	70	10	70	10	0
山口県	85	50	40	53	30	30	28	20	10	4	0	0	40	10	30	0	0
徳島県	101	50	50	49	20	30	42	30	20	10	10	0	30	10	40	10	0
香川県	126	60	60	73	40	40	39	20	20	14	10	10	40	10	50	10	10
愛媛県	106	60	50	68	40	30	30	20	10	8	10	0	30	20	40	10	0
高知県	307	120	190	179	70	110	93	40	50	35	10	20	80	20	150	40	10
福岡県	113	70	40	75	50	30	32	20	10	6	0	0	70	10	30	10	0
佐賀県	210	110	100	118	50	70	73	50	30	19	20	0	70	30	80	20	0
長崎県	298	200	100	195	130	60	88	60	20	15	10	10	160	20	80	10	0
熊本県	223	150	80	145	90	60	69	50	20	9	10	0	120	30	70	10	0
大分県	123	60	70	72	30	40	42	20	20	20	10	0	40	10	60	10	0
宮崎県	232	120	110	126	60	70	88	50	40	18	10	10	80	40	90	20	0
鹿児島県	257	190	70	137	90	50	69	60	10	51	50	0	110	110	90	40	0
沖縄県	653	340	310	364	160	210	217	120	90	72	60	10	210	90	250	90	10
北海道運輸局	1,389	780	610	884	470	420	419	250	170	86	30	30	680	130	390	60	30
東北運輸局	2,473	1,190	1,280	1,465	640	820	750	410	340	258	140	120	670	290	1,050	240	130
関東運輸局	1,322	980	350	817	590	230	432	340	100	73	50	20	700	180	280	50	50
北陸信越運輸局	1,636	1,020	610	959	540	420	558	410	150	119	80	40	670	230	470	100	120
中部運輸局	1,537	1,020	520	918	590	320	440	300	140	179	50	50	610	120	360	60	60
近畿運輸局	833	430	400	493	240	260	282	170	110	58	30	30	330	60	310	70	20
中国運輸局	418	220	200	243	120	130	139	90	50	36	20	20	150	40	150	30	10
四国運輸局	1,506	820	690	910	470	440	485	290	190	111	60	50	610	150	540	110	30
九州運輸局	257	190	70	137	90	50	69	60	10	51	50	0	110	110	90	40	0
沖縄総合事務局																	

1) 宿泊目的割合不詳及び宿泊施設タイプ不詳及び簡易宿所を含む。
2) 長野県は北陸信越運輸局、福井県は中部運輸局に含まれる。

参考第2表 月(12区分)、施設所在地(47区分及び運輸局等)、従業者数(3区分)、宿泊目的割合(2区分)別施設数 (施設)
並びに月(12区分)、施設所在地(47区分及び運輸局等)、宿泊施設タイプ(5区分)別施設数(従業者数10人以上の施設) (続き)

施設所在地(47区分 及び運輸局等)	従業者数(3区分)、宿泊目的割合(2区分)										宿泊施設タイプ(5区分)						
	10~29人		30~99人		100人以上		旅館	リゾート ホテル	ビジネス ホテル	シニア ホテル	会社・団体 の宿泊所	100人以上		100人以上			
	1)	観光目的の 宿泊者が 50%未満	1)	観光目的の 宿泊者が 50%以上	1)	観光目的の 宿泊者が 50%未満						観光目的の 宿泊者が 50%以上	観光目的の 宿泊者が 50%未満	観光目的の 宿泊者が 50%以上			
平成25年6月	12,025	7,000	5,030	3,300	3,791	2,440	1,360	1,042	670	370	4,640	1,380	3,950	980	460	90	10
北海道	653	340	160	210	217	120	90	72	60	210	210	90	250	90	10	0	0
青森県	178	80	100	50	48	20	30	13	10	70	100	10	60	20	0	0	0
岩手県	224	100	90	60	68	40	30	23	10	80	20	80	20	20	10	0	0
宮城県	172	100	130	40	69	40	30	6	0	90	10	10	50	10	0	0	0
秋田県	249	100	70	50	61	40	20	10	0	140	10	10	70	10	10	10	10
山形県	379	230	150	110	102	70	30	21	20	200	50	50	90	10	10	10	10
福島県	171	60	110	80	47	30	20	12	0	50	10	10	90	10	0	0	0
栃木県	319	230	90	187	130	80	30	18	10	130	70	80	10	10	20	10	20
群馬県	250	170	80	60	88	70	20	14	0	140	30	70	10	10	10	10	10
埼玉県	140	40	100	46	10	30	8	0	0	20	10	10	90	10	0	0	0
千葉県	316	170	150	100	85	50	30	51	40	80	60	60	120	30	20	20	20
東京都	668	110	560	340	176	20	150	94	30	30	110	430	120	20	20	20	20
神奈川県	250	250	140	90	125	80	40	46	30	20	110	60	130	40	60	60	60
新潟県	366	240	130	90	108	80	30	23	10	210	10	30	100	20	10	10	10
富山県	129	90	40	20	48	40	10	6	0	10	10	10	30	10	10	10	10
石川県	210	140	70	96	93	70	20	21	20	100	10	60	20	20	10	10	10
福井県	135	90	40	30	49	40	10	6	0	80	20	20	30	10	0	0	0
山梨県	210	160	50	30	69	60	10	15	10	100	40	40	40	10	10	10	10
長野県	618	510	110	330	184	150	30	23	20	320	120	90	10	10	30	10	30
岐阜県	160	160	60	220	134	90	40	16	20	130	20	30	50	10	10	10	10
岐阜県	646	460	200	140	233	190	50	47	30	280	120	140	30	70	20	20	20
静岡県	369	150	220	80	117	60	60	60	30	100	20	160	20	50	20	20	20
愛知県	267	170	100	70	89	70	20	20	20	100	50	90	10	20	20	20	20
三重県	153	90	60	50	40	30	20	17	10	50	20	50	10	10	10	10	10
滋賀県	460	380	80	240	111	100	20	36	40	220	20	100	40	20	20	20	20
京都府	285	80	200	100	97	30	70	51	20	30	30	10	180	60	10	10	10
大阪府	387	260	130	210	121	80	40	56	40	160	50	100	40	20	20	20	20
兵庫県	100	90	10	60	29	30	0	5	10	60	0	10	10	0	0	0	0
奈良県	149	120	30	41	40	40	0	14	10	100	10	20	10	10	10	10	10
和歌山県	105	70	30	20	49	40	10	5	0	70	0	30	10	0	0	0	0
鳥取県	145	80	70	50	42	20	20	3	0	70	10	50	10	0	0	0	0
島根県	167	80	90	60	60	40	30	14	10	50	30	60	20	0	0	0	0
岡山県	250	110	140	90	76	40	40	19	10	70	20	110	20	10	10	10	10
広島県	166	90	80	50	54	30	20	17	10	70	10	70	10	0	0	0	0
山口県	85	50	30	30	28	20	10	4	0	40	10	30	0	0	0	0	0
徳島県	101	50	40	30	42	30	20	10	10	30	10	40	10	0	0	0	0
香川県	126	60	60	30	39	20	20	14	10	40	10	50	10	10	10	10	10
愛媛県	106	60	50	30	30	20	10	8	10	30	20	40	10	0	0	0	0
高知県	307	120	190	70	110	93	40	34	20	80	20	150	40	10	10	10	10
福岡県	113	70	40	30	32	20	10	6	0	70	10	30	10	0	0	0	0
佐賀県	210	110	100	70	73	50	30	19	20	70	30	80	20	0	0	0	0
長崎県	297	200	100	60	88	60	20	15	10	160	20	80	10	0	0	0	0
熊本県	224	150	60	60	69	50	20	9	10	120	30	70	10	0	0	0	0
大分県	123	60	70	40	42	30	20	20	10	40	10	60	10	0	0	0	0
宮崎県	232	120	110	60	88	50	40	18	10	80	40	90	20	0	0	0	0
鹿児島県	256	190	70	80	69	60	10	51	50	60	110	150	50	30	10	30	30
沖縄県	190	70	136	50	69	60	10	51	50	0	0	110	90	40	40	40	40
運輸局等(再掲)2)	653	340	310	160	217	120	90	72	60	210	210	90	250	90	10	10	10
北海道運輸局	1,394	780	610	470	889	470	250	170	86	690	30	390	1,050	240	130	130	130
東北運輸局	2,471	1,190	1,280	820	750	410	340	258	140	670	290	280	50	50	50	50	50
関東運輸局	1,323	980	350	590	433	340	100	73	50	700	180	230	40	100	120	120	120
北陸信越運輸局	1,637	1,020	610	540	420	410	150	119	80	670	230	470	100	100	100	100	100
中部運輸局	1,534	1,020	520	590	439	300	140	179	50	610	110	130	460	160	60	60	60
近畿運輸局	833	430	400	240	282	170	110	110	36	330	60	60	310	70	20	20	20
中国運輸局	418	220	200	243	130	90	50	36	20	150	40	150	30	10	10	10	10
四国運輸局	1,506	820	690	470	485	290	190	110	60	610	150	540	110	30	30	30	30
九州運輸局	256	190	70	80	69	60	10	51	50	0	0	110	90	40	40	40	40
沖縄総合事務局	190	70	136	50	69	60	10	51	50	0	0	110	90	40	40	40	40

1) 宿泊目的割合不詳及び宿泊施設タイプ不詳及び簡易宿所を含む。
2) 長野県は北陸信越運輸局、福井県は中部運輸局に含まれる。

参考第2表 月(12区分)、施設所在地(47区分及び運輸局等)、従業者数(3区分)、宿泊目的割合(2区分)別施設数 (施設)
並びに月(12区分)、施設所在地(47区分及び運輸局等)、宿泊施設タイプ(5区分)別施設数(従業者数10人以上の施設) (続き)

施設所在地(47区分 及び運輸局等)	従業者数(3区分)、宿泊目的割合(2区分)										宿泊施設タイプ(5区分)						
	10~29人		30~99人		100人以上		旅館	リゾート ホテル	ビジネス ホテル	シティ ホテル	会社・団体 の宿泊所	100人以上		100人以上			
	1)	観光目的の 宿泊者が 50%未満	1)	観光目的の 宿泊者が 50%以上	1)	観光目的の 宿泊者が 50%未満						観光目的の 宿泊者が 50%以上	観光目的の 宿泊者が 50%未満	観光目的の 宿泊者が 50%以上			
平成25年7月	12,027	7,010	5,020	7,196	3,900	3,300	3,794	2,440	1,360	1,037	670	360	4,580	1,430	4,020	940	450
北海道	653	340	160	365	210	210	216	130	90	72	60	100	200	100	250	90	10
青森県	178	80	100	117	50	70	48	20	30	13	10	10	70	10	70	20	0
岩手県	192	100	90	111	50	60	68	40	30	13	10	0	100	20	40	20	0
宮城県	225	100	120	133	40	90	69	40	30	23	20	10	80	20	90	20	10
秋田県	171	100	80	104	60	50	61	40	20	6	0	0	80	20	50	10	0
山形県	248	170	80	167	50	71	167	50	30	10	0	10	130	20	60	10	10
福島県	387	240	140	264	160	110	102	70	30	21	20	10	190	60	100	10	10
茨城県	171	60	120	112	30	90	47	30	20	12	0	10	150	70	100	10	0
栃木県	319	230	187	319	130	50	114	90	30	18	10	10	40	70	70	10	20
群馬県	248	170	80	146	90	60	88	70	10	14	10	0	140	30	70	10	10
埼玉県	141	30	110	86	20	70	47	0	30	8	0	10	20	10	90	10	0
千葉県	314	180	140	178	90	90	85	50	30	51	30	20	80	70	110	30	20
東京都	666	110	560	398	50	340	177	20	160	91	30	60	30	10	440	110	20
神奈川県	240	160	226	226	140	90	125	80	50	46	30	20	110	50	130	40	60
新潟県	366	240	130	235	150	90	108	80	30	23	10	10	210	40	90	10	10
富山県	129	90	40	75	50	20	48	40	10	6	0	0	100	20	30	10	10
石川県	210	140	70	96	50	50	93	70	20	21	20	0	100	20	60	10	10
福井県	135	100	40	80	60	30	49	30	20	6	0	0	70	20	40	10	0
山梨県	210	170	40	126	90	30	69	60	10	15	10	0	100	40	40	0	10
長野県	618	510	110	412	340	80	184	150	30	22	20	10	310	130	90	10	30
岐阜県	170	170	50	134	100	40	70	16	10	16	20	0	120	30	50	10	10
静岡県	645	450	190	365	230	130	233	190	50	47	30	10	280	120	140	30	60
愛知県	372	150	220	224	80	140	118	60	60	30	20	20	100	20	160	50	20
三重県	267	180	90	158	90	70	89	70	20	20	20	0	110	40	90	10	20
滋賀県	153	90	60	96	50	40	40	40	10	17	10	0	40	20	50	10	10
京都府	459	370	90	312	240	70	111	90	20	36	40	0	220	20	110	50	10
大阪府	285	80	200	137	40	100	97	30	70	51	20	40	30	0	180	60	10
兵庫県	388	260	130	211	130	80	121	90	30	56	40	10	160	50	100	30	20
奈良県	100	90	10	66	60	10	29	30	0	5	10	0	60	0	10	10	0
和歌山県	149	120	30	94	80	20	41	40	10	14	10	0	90	20	20	10	10
鳥取県	105	70	30	51	20	20	49	40	10	5	0	0	70	0	30	10	0
島根県	145	80	60	100	50	50	42	30	20	3	0	0	70	0	50	10	0
岡山県	163	80	90	90	40	60	60	40	30	13	10	10	50	20	60	20	0
広島県	249	110	140	154	60	90	76	40	30	19	10	10	70	20	110	20	10
山口県	166	100	70	95	50	50	54	40	20	17	10	10	80	10	60	10	0
徳島県	85	40	53	53	30	30	28	20	10	4	0	0	40	10	30	10	0
香川県	101	50	50	49	20	30	42	30	20	10	10	0	30	10	30	10	0
愛媛県	126	60	60	73	30	30	39	30	10	14	10	10	40	10	50	10	10
高知県	106	60	50	68	40	30	30	20	10	8	10	0	30	20	40	10	0
福岡県	308	110	200	181	70	120	93	40	60	34	10	20	70	10	150	40	10
佐賀県	113	70	40	75	50	30	32	20	10	6	0	0	70	10	30	10	0
長崎県	211	100	100	118	50	70	74	50	30	19	20	0	70	40	40	20	0
熊本県	296	190	100	193	130	70	88	60	30	15	10	10	150	30	80	10	0
大分県	226	150	70	148	90	50	69	50	20	9	10	0	120	30	70	10	0
宮崎県	122	50	70	71	30	40	42	30	30	9	10	0	40	10	60	10	0
鹿児島県	233	120	120	126	50	70	89	50	40	18	10	10	70	40	100	20	0
沖縄県	256	200	60	136	90	50	69	60	10	51	50	0	0	110	90	40	0
運輸局等(再掲)2)	653	340	310	365	160	210	216	130	90	72	60	10	200	100	250	90	10
北海道運輸局	1,401	790	610	896	470	420	419	896	160	420	60	30	660	150	400	80	30
東北運輸局	2,466	1,180	1,290	1,459	630	830	752	410	350	255	140	120	670	280	1,050	230	130
関東運輸局	1,323	980	340	818	590	230	433	340	100	72	50	20	690	190	280	50	60
北陸信越運輸局	1,639	1,040	600	961	550	410	559	400	160	119	80	40	680	230	470	100	110
中部運輸局	1,534	1,020	520	916	600	320	439	300	140	179	130	50	600	120	340	60	60
近畿運輸局	828	440	390	490	230	260	281	180	100	57	30	30	330	60	300	60	20
中国運輸局	418	220	200	243	110	130	139	90	50	36	20	10	150	30	160	10	10
九州運輸局	1,509	810	690	912	470	440	487	290	200	110	60	50	600	160	560	100	30
沖縄総合事務局	256	200	60	136	90	50	69	60	10	51	50	0	0	110	90	40	0

1) 宿泊目的割合不詳及び宿泊施設タイプ不詳及び簡易宿所を含む。
2) 長野県は北陸信越運輸局、福井県は中部運輸局に含まれる。

参考第2表 月(12区分)、施設所在地(47区分及び運輸局等)、従業者数(3区分)、宿泊目的割合(2区分)別施設数 (施設)
並びに月(12区分)、施設所在地(47区分及び運輸局等)、宿泊施設タイプ(5区分)別施設数(従業者数10人以上の施設) (続き)

施設所在地(47区分 及び運輸局等)	従業者数(3区分)、宿泊目的割合(2区分)										宿泊施設タイプ(5区分)						
	10~29人		30~99人		100人以上		旅館	リゾート ホテル	ビジネス ホテル	シティ ホテル	会社・団体 の宿泊所	100人以上		総数 D)			
	1)	観光目的の 宿泊者が 50%未満	1)	観光目的の 宿泊者が 50%以上	1)	観光目的の 宿泊者が 50%未満						観光目的の 宿泊者が 50%以上	観光目的の 宿泊者が 50%未満		観光目的の 宿泊者が 50%以上		
平成25年8月	12,046	7,020	5,020	3,900	3,300	3,799	2,440	1,360	1,037	670	360	4,590	1,430	4,030	940	450	
北海道	653	340	160	210	160	216	130	90	72	60	100	200	100	250	90	10	
青森県	178	80	100	50	70	48	20	30	13	10	10	70	10	70	20	0	
岩手県	192	100	90	50	60	68	40	30	13	10	0	100	20	40	20	0	
宮城県	226	100	130	40	90	70	40	30	23	20	10	80	20	90	20	10	
秋田県	171	100	80	60	50	61	40	20	6	0	0	80	20	50	10	0	
山形県	248	170	100	80	50	71	50	30	10	0	10	130	20	60	10	10	
福島県	399	250	150	160	110	102	70	30	21	20	10	200	60	100	10	10	
茨城県	172	60	120	30	90	47	30	20	12	0	10	150	70	100	10	0	
栃木県	320	230	130	90	114	88	90	30	18	10	10	40	70	70	10	20	
群馬県	248	170	80	90	60	88	70	10	14	10	0	140	30	70	10	10	
埼玉県	142	70	110	47	70	47	30	30	8	0	10	20	10	90	10	0	
千葉県	314	180	140	90	90	85	50	30	51	30	20	80	70	110	30	20	
東京都	666	110	560	50	340	177	20	160	91	30	60	30	10	440	110	20	
神奈川県	240	160	226	140	90	125	80	50	46	30	20	110	50	130	40	60	
新潟県	365	240	130	150	90	108	80	30	23	10	10	210	40	90	10	10	
富山県	129	90	40	75	20	48	40	10	6	0	0	100	10	30	10	10	
石川県	211	140	70	97	50	93	70	20	21	20	0	100	20	60	10	10	
福井県	135	100	40	60	30	49	30	20	6	0	0	70	20	40	10	0	
山梨県	210	170	40	90	30	69	60	10	15	10	0	100	40	40	0	10	
長野県	617	500	110	340	80	184	150	30	22	20	10	310	130	90	10	30	
岐阜県	220	170	134	100	40	70	16	10	16	20	0	120	30	50	10	10	
静岡県	645	450	190	230	130	233	190	50	47	30	10	280	120	140	30	60	
愛知県	372	150	220	80	140	118	60	60	30	20	20	100	20	160	50	20	
三重県	269	180	90	90	70	91	70	20	20	20	0	110	40	90	10	20	
滋賀県	154	90	60	50	40	40	40	10	17	10	0	40	20	50	10	10	
京都府	458	370	200	240	70	111	90	20	36	40	-	220	20	110	50	10	
大阪府	285	80	200	137	40	97	30	70	51	20	40	30	0	180	60	10	
兵庫県	388	260	130	130	80	121	90	30	56	40	10	160	50	100	30	20	
奈良県	100	90	10	60	60	29	30	0	5	10	0	60	0	10	10	0	
和歌山県	149	120	30	80	20	41	40	10	14	10	0	90	20	20	10	10	
鳥取県	105	70	30	50	20	49	40	10	5	0	0	70	0	30	10	0	
島根県	144	80	60	50	50	42	30	20	3	0	0	70	0	50	10	0	
岡山県	161	80	90	30	50	60	40	30	13	10	10	50	20	60	20	0	
広島県	249	110	140	60	90	76	40	30	19	10	10	70	20	110	20	10	
山口県	166	100	70	50	50	54	40	20	17	10	10	80	10	60	10	0	
徳島県	85	40	53	30	30	28	20	10	4	0	0	40	10	30	10	0	
香川県	102	50	49	20	30	43	30	20	10	10	0	30	10	30	10	0	
愛媛県	126	60	60	73	30	39	10	10	14	10	10	40	10	50	10	10	
高知県	106	60	50	40	30	30	20	10	8	10	0	30	20	40	10	0	
福岡県	309	110	200	120	70	93	40	60	34	10	20	70	10	160	40	10	
佐賀県	113	70	40	50	30	32	20	10	6	0	0	70	10	30	10	0	
長崎県	211	100	100	50	70	74	50	30	19	20	0	70	40	80	20	0	
熊本県	297	190	100	130	70	88	60	30	15	10	10	150	30	80	10	0	
大分県	227	150	70	90	50	70	50	20	9	10	0	120	30	70	10	0	
宮崎県	122	50	70	30	40	42	20	30	9	10	0	40	10	60	10	0	
鹿児島県	234	120	120	50	70	89	50	40	18	10	10	70	40	100	20	0	
沖縄県	256	200	60	90	50	69	60	10	51	50	0	0	110	90	40	0	
運輸局等(再掲)2)																	
北海道運輸局	653	340	310	160	210	216	130	90	72	60	10	200	100	250	90	10	
東北運輸局	1,414	800	620	420	290	420	260	160	86	30	30	660	150	410	80	30	
関東運輸局	2,469	1,180	1,290	630	830	752	410	350	255	140	120	670	280	1,050	230	130	
北陸信越運輸局	1,322	980	340	590	230	433	340	100	72	50	20	690	190	280	50	60	
中部運輸局	1,641	1,040	600	561	410	561	400	160	119	80	40	690	230	470	100	110	
近畿運輸局	1,534	1,020	520	600	320	439	300	140	179	130	50	600	120	340	160	60	
中国運輸局	825	440	390	281	260	390	180	100	57	30	30	330	60	300	60	20	
四国運輸局	419	220	200	110	130	140	90	50	36	20	10	150	40	160	30	10	
九州運輸局	1,513	820	700	470	450	488	290	200	110	60	50	600	160	560	100	30	
沖縄総合事務局	256	200	60	90	50	69	60	10	51	50	0	0	110	90	40	0	

1)宿泊目的割合不詳及び宿泊施設タイプ不詳及び簡易宿所を含む。
2)長野県は北陸信越運輸局、福井県は中部運輸局に含まれる。

参考第2表 月(12区分)、施設所在地(47区分及び運輸局等)、従業者数(3区分)、宿泊目的割合(2区分)別施設数 (施設)
並びに月(12区分)、施設所在地(47区分及び運輸局等)、宿泊施設タイプ(5区分)別施設数(従業者数10人以上の施設) (続き)

施設所在地(47区分及び運輸局等)	従業者数(3区分)、宿泊目的割合(2区分)										宿泊施設タイプ(5区分)								
	10~29人		30~99人		100人以上		旅館	リゾートホテル	ビジネスホテル	シティホテル	会社・団体の宿泊所	100人以上		100人以上					
	1)	観光目的の宿泊者が50%未満	1)	観光目的の宿泊者が50%以上	1)	観光目的の宿泊者が50%未満						観光目的の宿泊者が50%以上	観光目的の宿泊者が50%未満	観光目的の宿泊者が50%以上					
平成25年9月	12,044	7,020	5,030	7,207	3,900	3,300	3,798	2,440	1,360	1,039	680	360	4,590	1,430	4,030	940	450	10	0
北海道	654	340	160	365	210	210	217	130	90	72	60	10	200	100	250	90	10	0	0
青森県	178	80	100	117	50	70	48	20	30	13	10	0	70	10	70	20	20	0	0
岩手県	193	100	90	111	50	60	69	40	30	13	10	0	100	20	40	20	20	0	0
宮城県	226	100	130	133	40	90	70	40	30	23	20	0	80	20	90	20	10	0	0
秋田県	171	100	80	167	60	50	61	40	20	6	0	0	80	20	50	10	10	0	0
山形県	248	170	80	167	120	50	71	50	30	10	0	0	130	20	60	10	10	0	0
福島県	398	250	150	275	160	110	102	70	30	21	20	10	200	60	100	10	10	0	0
茨城県	172	60	120	113	30	90	47	30	20	12	0	0	150	70	100	10	20	0	0
栃木県	317	230	90	187	130	50	112	80	30	18	10	0	40	30	70	10	10	0	0
群馬県	248	170	80	146	90	60	88	70	20	14	10	0	140	30	70	10	10	0	0
埼玉県	142	70	110	87	20	70	47	10	30	8	0	0	20	10	90	10	0	0	0
千葉県	314	180	140	178	90	90	85	50	30	51	30	20	80	70	110	30	20	0	0
東京都	666	110	560	398	50	340	177	20	160	91	30	60	30	10	440	110	20	0	0
神奈川県	240	160	226	226	140	90	125	80	50	46	30	20	110	50	130	40	60	0	0
新潟県	364	240	120	233	150	80	108	80	30	23	10	0	210	40	90	10	10	0	0
富山県	129	90	40	75	50	20	48	40	10	6	0	0	100	20	30	10	10	0	0
石川県	210	140	70	97	50	50	92	70	20	21	20	0	100	20	60	10	10	0	0
福井県	135	100	40	80	60	30	49	30	20	6	0	0	70	20	40	10	0	0	0
山梨県	210	170	40	126	90	30	69	60	10	15	10	0	100	40	40	0	10	0	0
長野県	617	500	110	411	340	80	184	150	30	22	20	10	310	130	90	10	30	0	0
岐阜県	220	170	50	134	100	40	70	16	10	16	20	0	120	30	50	10	10	0	0
静岡県	646	450	200	365	230	130	233	190	50	48	30	10	280	120	140	30	60	0	0
愛知県	372	150	220	224	80	140	118	60	60	30	20	20	100	20	160	50	20	0	0
三重県	270	180	90	159	90	70	90	70	20	21	20	0	110	40	90	10	20	0	0
滋賀県	155	90	60	97	50	40	41	40	20	17	10	0	50	20	50	10	10	0	0
京都府	459	370	90	311	240	70	112	90	20	36	40	0	220	20	110	50	10	0	0
大阪府	285	80	200	137	40	100	97	30	70	51	20	40	30	0	180	60	10	0	0
兵庫県	388	260	130	211	130	80	121	90	30	56	40	10	160	50	100	30	20	0	0
奈良県	99	90	10	66	60	10	28	30	0	5	10	0	60	0	10	10	0	0	0
和歌山県	149	120	30	94	80	20	41	40	10	14	10	0	90	20	20	10	10	0	0
鳥取県	105	70	30	51	20	20	49	40	10	5	0	0	70	0	30	10	0	0	0
島根県	144	80	60	99	50	50	42	30	20	3	0	0	70	0	50	10	0	0	0
岡山県	161	80	90	60	30	50	60	40	30	13	10	10	50	20	60	20	0	0	0
広島県	249	110	140	154	60	90	76	40	30	19	10	10	70	20	110	20	10	0	0
山口県	166	100	70	95	50	50	54	40	20	17	10	10	80	10	60	10	0	0	0
徳島県	85	40	53	53	30	30	28	20	10	4	0	0	40	10	30	10	0	0	0
香川県	102	50	60	49	20	30	43	30	20	10	10	0	30	10	30	10	0	0	0
愛媛県	126	60	60	73	30	40	39	30	10	14	10	10	40	10	50	10	10	0	0
高知県	106	60	50	68	40	30	30	20	10	8	10	0	30	20	40	10	0	0	0
福岡県	308	110	200	181	70	120	93	40	60	34	10	20	70	10	150	40	10	0	0
佐賀県	113	70	40	75	50	30	32	20	10	6	0	0	70	10	30	10	0	0	0
長崎県	211	100	100	118	50	70	74	50	30	19	20	0	70	40	80	20	0	0	0
熊本県	297	190	100	194	130	70	88	60	30	15	10	10	150	30	80	10	0	0	0
大分県	227	150	70	148	90	50	70	50	20	9	10	0	120	30	70	10	0	0	0
宮崎県	122	50	70	71	30	40	42	20	30	9	10	0	40	10	60	10	0	0	0
鹿児島県	234	120	120	127	50	70	89	50	40	18	10	10	70	40	100	20	0	0	0
沖縄県	256	200	60	136	90	50	69	60	10	51	50	0	0	110	90	40	0	0	0
運輸局等(再掲)2)	654	340	310	365	160	210	217	130	90	72	60	10	200	100	250	90	10	0	0
北海道運輸局	1,414	800	620	907	480	420	421	260	160	86	60	30	660	150	410	80	30	0	0
東北運輸局	2,466	1,180	1,290	1,461	630	830	750	410	350	255	140	120	670	280	1,050	230	130	0	0
関東運輸局	1,320	980	340	816	590	230	432	340	100	72	50	20	690	190	280	50	60	0	0
北陸運輸局	1,643	1,040	600	962	560	410	560	410	160	121	80	40	690	230	470	100	110	0	0
中部運輸局	1,535	1,020	520	916	600	320	440	300	140	179	130	50	600	120	340	160	60	0	0
近畿運輸局	825	440	390	487	230	260	390	281	180	100	30	30	330	60	300	60	20	0	0
中国運輸局	419	220	200	243	110	130	140	90	50	36	20	10	150	40	160	30	10	0	0
四国運輸局	1,512	820	690	914	470	450	488	290	200	110	60	50	600	160	560	100	30	0	0
沖縄総合事務局	256	200	60	136	90	50	69	60	10	51	50	0	0	110	90	40	0	0	0

1)宿泊目的割合不詳及び宿泊施設タイプ不詳及び簡易宿所を含む。

2)長野県は北陸信越運輸局、福井県は中部運輸局に含まれる。

参考第2表 月(12区分)、施設所在地(47区分及び運輸局等)、従業者数(3区分)、宿泊目的割合(2区分)別施設数 (施設)
並びに月(12区分)、施設所在地(47区分及び運輸局等)、宿泊施設タイプ(5区分)別施設数(従業者数10人以上の施設) (続き)

施設所在地(47区分 及び運輸局等)	従業者数(3区分)、宿泊目的割合(2区分)										宿泊施設タイプ(5区分)						
	10~29人		30~99人		100人以上		旅館	リゾート ホテル	ビジネス ホテル	シティ ホテル	会社・団体 の宿泊所	100人以上		100人以上			
	1)	観光目的の 宿泊者が 50%未満	1)	観光目的の 宿泊者が 50%以上	1)	観光目的の 宿泊者が 50%未満						観光目的の 宿泊者が 50%以上	観光目的の 宿泊者が 50%未満	観光目的の 宿泊者が 50%以上			
平成25年 10月	12,033	7,000	5,000	3,290	3,793	2,450	1,350	1,038	670	360	4,580	1,410	3,980	970	470		
北海道	653	350	310	160	210	130	90	72	60	10	210	90	250	90	10		
青森県	176	80	100	50	70	48	30	13	10	0	70	10	60	20	0		
岩手県	194	110	90	60	60	69	30	13	10	0	100	30	40	20	0		
宮城県	226	100	130	40	90	40	30	23	20	0	80	20	90	20	10		
秋田県	170	100	70	60	40	40	30	6	0	0	80	10	50	10	0		
山形県	248	170	100	60	40	50	20	10	0	0	130	20	60	10	10		
福島県	398	250	150	110	102	70	30	21	20	10	200	60	90	10	10		
茨城県	171	60	120	30	90	47	30	12	0	0	150	10	100	10	0		
栃木県	317	230	90	188	140	80	30	18	10	10	40	70	70	10	20		
群馬県	248	170	80	146	90	60	88	14	10	0	140	20	70	10	10		
埼玉県	143	40	100	47	20	30	30	8	0	0	30	10	90	10	0		
千葉県	314	170	140	178	80	60	30	51	40	20	80	70	110	30	20		
東京都	668	110	560	399	50	340	178	91	30	60	40	10	440	120	20		
神奈川県	240	160	226	140	90	125	80	46	30	20	110	50	130	40	60		
新潟県	364	240	120	233	150	80	30	23	10	10	200	40	90	20	10		
新潟県	428	90	40	74	20	40	10	6	0	0	100	10	30	10	10		
富山県	209	140	70	96	40	70	20	21	20	0	80	20	60	20	10		
石川県	135	90	40	50	30	49	30	6	10	0	100	40	30	10	0		
福井県	210	170	40	126	100	30	69	15	10	0	100	40	40	10	10		
山梨県	617	490	120	320	90	184	160	22	20	10	300	110	100	10	40		
長野県	220	170	50	134	40	70	10	16	20	0	120	30	50	10	10		
岐阜県	645	440	200	365	140	232	180	48	30	10	270	120	140	30	70		
静岡県	372	150	220	224	80	140	60	60	30	20	100	30	160	50	20		
愛知県	271	180	100	160	90	70	30	21	20	0	110	40	90	10	20		
三重県	154	90	60	96	50	41	30	17	10	0	50	20	50	10	10		
滋賀県	458	380	60	310	250	60	112	36	40	0	210	100	100	40	20		
京都府	285	80	200	137	30	100	70	51	20	30	30	10	180	60	10		
大阪府	389	250	140	212	130	90	121	56	40	10	160	50	100	40	20		
兵庫県	99	90	10	66	60	10	28	5	10	0	60	0	10	10	0		
奈良県	149	120	30	94	70	20	41	14	10	0	90	20	20	10	10		
和歌山県	105	70	30	51	30	20	49	5	0	0	70	10	30	10	0		
鳥取県	144	80	60	60	40	42	30	3	0	0	70	0	40	10	0		
岡山県	160	80	80	88	40	50	30	13	10	10	50	20	60	20	0		
岡山県	247	110	140	154	60	100	75	18	10	10	70	20	110	20	10		
広島県	166	90	70	95	50	54	40	17	10	10	70	10	70	10	0		
山口県	85	50	40	53	30	30	20	4	0	0	40	0	30	10	0		
徳島県	102	50	50	49	20	30	30	10	10	0	30	10	30	10	0		
香川県	124	60	60	71	30	43	20	14	10	10	40	10	50	10	10		
愛媛県	105	60	50	67	30	20	10	8	10	0	40	20	40	10	0		
高知県	307	110	200	180	60	120	93	34	20	20	70	10	160	40	10		
福岡県	112	70	40	74	40	30	32	6	0	0	60	10	30	10	0		
佐賀県	211	110	100	118	50	74	50	19	20	0	70	30	80	20	0		
長崎県	297	190	100	194	130	70	88	15	10	10	160	20	80	10	0		
熊本県	227	160	70	148	100	50	20	9	10	0	130	30	60	0	0		
大分県	122	60	60	71	30	40	42	10	0	0	50	10	60	0	0		
宮崎県	234	120	110	127	60	70	89	18	10	10	70	40	90	20	0		
鹿児島県	257	200	60	136	90	50	70	51	50	0	0	110	90	40	0		
沖縄県	653	350	310	160	210	130	90	72	60	10	210	90	250	90	10		
北海道運輸局	1,412	790	480	420	906	480	260	86	30	30	680	140	390	90	20		
東北運輸局	2,468	1,190	1,280	640	820	410	340	255	140	120	670	290	1,040	240	130		
関東運輸局	1,318	960	350	580	240	432	340	90	72	50	670	180	290	50	60		
北陸信越運輸局	1,643	1,030	610	963	540	559	400	160	80	40	680	230	460	110	120		
中部運輸局	1,534	1,010	520	590	320	440	290	150	179	50	590	110	300	60	20		
近畿運輸局	822	430	390	487	230	279	170	110	56	30	320	60	400	60	20		
中国運輸局	416	220	190	240	120	190	140	60	36	20	150	40	150	40	10		
九州運輸局	1,510	830	680	912	440	488	300	190	60	50	600	160	550	110	30		
沖縄総合事務局	257	200	60	136	90	50	70	51	50	0	0	110	90	40	0		

1) 宿泊目的割合不詳及び宿泊施設タイプ不詳及び簡易宿所を含む。
2) 長野県は北陸信越運輸局、福井県は中部運輸局に含まれる。

参考第2表 月(12区分)、施設所在地(47区分及び運輸局等)、従業者数(3区分)、宿泊目的割合(2区分)別施設数 (施設)
並びに月(12区分)、施設所在地(47区分及び運輸局等)、宿泊施設タイプ(5区分)別施設数(従業者数10人以上の施設) (続き)

施設所在地(47区分 及び運輸局等)	従業者数(3区分)、宿泊目的割合(2区分)										宿泊施設タイプ(5区分)							
	10~29人		30~99人		100人以上		旅館	リゾート ホテル	ビジネス ホテル	シティ ホテル	会社・団体 の宿泊所	100人以上		100人以上				
	1)	観光目的の 宿泊者が 50%未満	1)	観光目的の 宿泊者が 50%以上	1)	観光目的の 宿泊者が 50%未満						観光目的の 宿泊者が 50%以上	観光目的の 宿泊者が 50%未満	観光目的の 宿泊者が 50%以上				
総数	観光目的の 宿泊者が 50%以上	観光目的の 宿泊者が 50%未満	1)	観光目的の 宿泊者が 50%未満	1)	観光目的の 宿泊者が 50%以上	観光目的の 宿泊者が 50%未満	1)	観光目的の 宿泊者が 50%以上	1)	観光目的の 宿泊者が 50%未満	1)	観光目的の 宿泊者が 50%以上	1)	観光目的の 宿泊者が 50%未満	1)	観光目的の 宿泊者が 50%以上	
平成25年 11月	12,049	7,010	3,890	3,793	2,450	1,350	1,038	670	360	4,590	1,410	3,980	970	470				
北海道	653	350	160	210	130	90	72	60	10	210	90	250	90	10				
青森県	176	80	50	70	48	30	13	10	0	70	10	60	20	0				
岩手県	195	110	60	60	69	40	30	13	0	110	30	40	20	0				
宮城県	227	100	90	130	70	40	30	23	0	80	20	90	20	10				
秋田県	170	100	60	40	60	40	30	6	0	80	10	50	10	0				
山形県	248	170	104	60	40	30	0	0	0	130	20	60	10	10				
福島県	404	250	160	110	102	70	30	21	0	210	60	100	10	10				
茨城県	171	60	120	90	47	30	12	0	0	150	10	100	10	0				
栃木県	317	230	140	90	111	80	30	18	0	40	70	70	10	20				
群馬県	248	170	80	60	88	70	14	10	0	140	20	70	10	10				
埼玉県	142	40	100	70	47	20	30	8	0	10	30	10	10	0				
千葉県	315	170	80	100	85	60	30	51	40	80	70	110	30	20				
東京都	668	110	560	340	178	20	150	91	30	40	10	440	120	20				
神奈川県	240	160	140	90	125	80	50	46	30	110	50	130	40	60				
新潟県	364	240	120	80	108	80	30	23	10	200	40	90	20	10				
富山県	142	90	40	20	48	10	6	0	0	100	10	30	10	10				
石川県	209	140	70	92	70	20	20	21	0	80	20	60	20	10				
福井県	135	90	50	30	49	30	20	6	0	100	40	30	10	0				
山梨県	210	170	100	30	69	10	10	15	0	100	40	40	10	10				
長野県	617	490	120	320	184	160	30	22	20	300	110	100	10	40				
岐阜県	220	170	134	90	70	40	10	16	0	120	30	50	10	10				
静岡県	645	440	200	232	180	50	48	30	10	270	120	140	30	70				
愛知県	373	150	220	80	118	60	60	30	20	100	30	160	50	20				
三重県	271	180	90	70	90	70	30	21	20	110	40	90	10	20				
滋賀県	154	90	60	40	41	30	10	17	0	50	20	50	10	10				
京都府	460	380	250	60	112	90	20	36	40	220	10	100	40	20				
大阪府	285	80	200	100	97	30	70	51	20	30	10	180	60	10				
兵庫県	390	250	140	130	250	90	121	80	40	160	50	100	40	20				
奈良県	99	90	60	10	28	30	0	5	0	60	0	10	10	0				
和歌山県	149	120	30	94	70	20	10	14	0	90	20	20	10	10				
鳥取県	105	70	30	20	49	40	10	5	0	70	10	30	10	0				
島根県	144	80	60	40	42	30	20	3	0	70	0	40	10	0				
岡山県	160	80	60	50	59	30	30	13	10	50	20	60	20	0				
広島県	248	110	140	100	75	40	30	18	10	70	20	110	20	10				
山口県	166	90	70	50	54	40	20	17	10	70	10	70	10	0				
徳島県	85	50	30	30	28	20	10	4	0	40	0	30	10	0				
香川県	102	50	50	30	43	30	20	10	0	30	10	30	10	0				
愛媛県	125	60	60	72	30	20	20	14	10	40	10	50	10	10				
高知県	105	60	50	30	30	20	10	8	0	40	20	40	10	0				
福岡県	309	110	200	60	120	93	40	34	20	70	10	160	40	10				
佐賀県	112	70	40	30	32	20	10	6	0	60	10	30	10	0				
長崎県	211	110	100	70	74	50	30	19	20	70	30	80	20	0				
熊本県	297	190	100	130	70	88	15	10	10	160	15	20	10	0				
大分県	227	160	70	148	100	50	20	9	0	130	30	60	0	0				
宮崎県	122	60	60	40	42	20	20	20	0	50	10	60	0	0				
鹿児島県	234	120	110	127	89	50	40	18	10	70	40	90	20	0				
沖縄県	257	200	60	90	70	60	10	51	50	0	110	90	40	0				
運輸局等(再掲)2)																		
北海道運輸局	653	350	160	210	130	90	72	60	10	210	90	250	90	10				
東北運輸局	1,420	800	420	260	480	260	160	86	30	680	150	680	90	20				
関東運輸局	2,468	1,190	820	420	750	410	340	255	140	670	290	1,040	240	130				
北陸信越運輸局	1,318	960	580	240	432	340	90	72	50	670	180	290	50	60				
中部運輸局	1,644	1,030	610	559	400	160	121	80	40	680	230	460	110	120				
近畿運輸局	1,537	1,010	520	320	440	290	150	179	50	590	110	130	460	70				
中国運輸局	823	430	390	260	279	170	110	56	30	330	60	300	60	20				
四国運輸局	417	220	190	120	190	140	60	36	20	150	40	150	40	10				
九州運輸局	1,512	830	680	914	470	440	300	190	60	610	160	550	110	30				
沖縄総合事務局	257	200	60	50	70	60	10	51	50	0	110	90	40	0				

1)宿泊目的割合不詳及び宿泊施設タイプ不詳及び簡易宿所を含む。
2)長野県は北陸信越運輸局、福井県は中部運輸局に含まれる。

参考第2表 月(12区分)、施設所在地(47区分及び運輸局等)、従業者数(3区分)、宿泊目的割合(2区分)別施設数 (施設)
並びに月(12区分)、施設所在地(47区分及び運輸局等)、宿泊施設タイプ(5区分)別施設数(従業者数10人以上の施設) (続き)

施設所在地(47区分 及び運輸局等)	従業者数(3区分)、宿泊目的割合(2区分)										宿泊施設タイプ(5区分)						
	10～29人		30～99人		100人以上		旅館	リゾート ホテル	ビジネス ホテル	シティ ホテル	会社・団体 の宿泊所	100人以上		100人以上			
	1)	観光目的の 宿泊者が 50%未満	1)	観光目的の 宿泊者が 50%以上	1)	観光目的の 宿泊者が 50%未満						観光目的の 宿泊者が 50%以上	観光目的の 宿泊者が 50%未満	観光目的の 宿泊者が 50%以上			
平成25年 12月	12,050	7,010	5,010	7,221	3,890	3,300	3,792	2,450	1,350	1,037	670	360	4,590	1,410	3,990	970	470
北海道	654	350	310	367	160	210	215	130	90	72	60	10	210	90	250	90	10
青森県	175	80	100	115	50	70	48	20	30	12	10	10	70	10	60	20	0
岩手県	195	110	90	134	60	60	69	40	30	13	10	0	110	30	40	20	0
宮城県	227	100	130	134	40	90	70	40	30	23	20	10	80	20	90	20	10
秋田県	169	100	70	104	60	40	59	30	30	6	0	0	80	10	50	10	0
山形県	248	170	80	167	120	50	71	50	20	10	0	10	130	20	60	10	10
福島県	406	250	150	283	160	110	102	70	30	21	20	10	210	60	100	10	10
茨城県	171	60	120	112	30	90	47	30	20	12	0	10	50	10	100	10	0
栃木県	316	230	187	316	140	50	111	80	30	18	10	10	130	70	70	10	20
群馬県	248	170	80	146	90	60	88	70	20	14	10	0	140	20	70	10	10
埼玉県	142	40	100	87	20	70	47	20	30	8	0	10	30	10	90	10	0
千葉県	315	170	150	179	80	100	85	60	30	51	40	20	80	70	110	30	20
東京都	669	110	560	400	50	340	178	20	150	91	30	60	40	10	440	120	20
神奈川県	240	160	226	140	140	90	125	80	50	46	30	20	110	50	130	40	60
新潟県	364	240	120	233	150	80	108	80	30	23	10	10	200	40	90	20	10
富山県	142	90	40	128	50	20	48	40	10	6	0	0	100	10	30	10	10
石川県	209	140	70	96	50	40	92	70	20	21	20	0	80	20	60	20	10
福井県	135	90	40	100	30	30	49	30	20	6	10	0	100	40	30	10	0
山梨県	210	170	40	126	100	30	69	60	10	15	10	0	100	40	40	10	10
長野県	616	490	120	410	320	90	184	160	30	22	20	10	300	110	100	10	40
岐阜県	220	170	50	134	90	40	70	134	10	16	20	0	120	30	50	10	10
静岡県	644	440	200	364	230	140	232	180	50	48	30	10	270	120	140	30	70
愛知県	373	150	220	225	80	140	118	60	60	30	20	20	100	30	160	50	20
三重県	271	180	100	160	90	70	90	70	30	21	20	0	110	40	90	10	20
滋賀県	154	90	60	96	50	40	41	40	10	17	10	0	50	20	50	10	10
京都府	460	380	60	312	250	60	112	90	20	36	40	-	220	10	100	40	20
大阪府	285	80	200	137	30	100	97	30	70	51	20	30	30	10	180	60	10
兵庫県	391	250	140	214	130	90	121	80	40	56	40	10	160	50	100	40	20
奈良県	99	90	10	66	60	10	28	30	0	5	10	0	60	0	10	10	0
和歌山県	149	120	30	94	70	20	41	30	10	14	10	0	90	20	20	10	10
鳥取県	105	70	30	51	30	20	49	40	10	5	0	0	70	10	30	10	-
島根県	80	60	60	99	60	40	42	30	20	3	0	-	70	0	40	10	0
岡山県	160	80	80	88	40	50	59	30	30	10	10	10	50	20	60	20	0
広島県	248	110	140	155	60	100	75	40	30	18	10	10	70	20	110	20	10
山口県	166	90	70	95	50	50	54	40	20	17	10	10	70	10	70	10	0
徳島県	85	50	40	53	30	30	28	20	10	4	0	0	40	0	30	10	0
香川県	102	50	50	49	20	30	43	30	20	10	10	0	30	10	30	10	0
愛媛県	125	60	60	72	30	30	39	20	20	14	10	10	40	10	50	10	10
高知県	105	60	50	67	30	30	20	10	10	8	10	0	40	20	40	10	-
福岡県	310	110	200	183	60	120	93	40	60	34	20	20	70	10	160	40	10
佐賀県	112	70	40	74	40	30	32	20	10	6	0	0	60	10	30	10	0
長崎県	211	110	100	118	50	70	74	50	30	19	20	0	70	30	80	20	0
熊本県	297	190	100	194	130	70	88	60	30	15	10	10	160	20	80	10	0
大分県	227	160	70	148	100	50	70	50	20	9	10	0	130	30	60	0	0
宮崎県	122	60	60	71	30	40	42	20	20	20	0	0	50	10	60	0	-
鹿児島県	234	120	110	127	60	70	89	50	40	18	10	10	70	40	90	20	0
沖縄県	257	200	60	136	90	50	70	60	10	51	50	0	0	110	90	40	0
運輸局等(再掲)2)																	
北海道運輸局	654	350	310	367	160	210	215	130	90	72	60	10	210	90	250	90	10
東北運輸局	1,420	800	610	916	480	420	419	260	160	85	30	30	680	150	680	90	20
関東運輸局	2,468	1,190	1,280	1,463	640	820	750	410	340	255	140	120	670	290	1,040	240	130
北陸信越運輸局	1,317	970	350	813	580	240	432	340	90	72	50	20	670	180	290	50	60
中部運輸局	1,643	1,030	610	963	540	420	559	400	160	121	80	40	680	230	460	110	120
近畿運輸局	1,538	1,010	520	919	590	330	440	290	150	179	130	50	530	110	340	160	70
中国運輸局	823	430	390	488	270	260	279	170	110	56	30	30	300	60	300	60	20
四国運輸局	417	220	190	241	120	120	140	80	60	36	20	20	150	40	150	40	10
九州運輸局	1,513	830	680	915	470	440	488	300	190	110	60	50	610	160	550	110	30
沖縄総合事務局	257	200	60	136	90	50	70	60	10	51	50	0	0	110	90	40	0

1) 宿泊目的割合不詳及び宿泊施設タイプ不詳及び簡易宿所を含む。
2) 長野県は北陸信越運輸局、福井県は中部運輸局に含まれる。

参考第3表 年、月(12区分及び四半期)、施設所在地(47区分及び運輸局等)、従業者数(3区分)、宿泊目的割合(2区分)別延べ宿泊者数(続き)
並びに年、月(12区分及び四半期)、施設所在地(47区分及び運輸局等)、宿泊目的割合(2区分)別外国人延べ宿泊者数(10人以上の施設) (人泊)

施設所在地(47区分 及び運輸局等)	従業者数(3区分)、宿泊目的割合(2区分)					外国人延べ 宿泊者数					宿泊目的割合(2区分)							
	10~29人					30~99人					100人以上					外国人延べ 宿泊者数 (1)	観光目的の 宿泊者が 50%以上	観光目的の 宿泊者が 50%未満
	延べ 宿泊者数 (1)	観光目的の 宿泊者が 50%以上	観光目的の 宿泊者が 50%未満	観光目的の 宿泊者が 50%以上	観光目的の 宿泊者が 50%未満	延べ 宿泊者数 (1)	観光目的の 宿泊者が 50%以上	観光目的の 宿泊者が 50%未満	観光目的の 宿泊者が 50%以上	観光目的の 宿泊者が 50%未満	延べ 宿泊者数 (1)	観光目的の 宿泊者が 50%以上	観光目的の 宿泊者が 50%未満	観光目的の 宿泊者が 50%以上	観光目的の 宿泊者が 50%未満			
平成23年1~3月計	85,278,800	42,648,370	28,543,780	8,572,710	19,968,140	29,513,130	15,097,920	14,388,170	27,221,890	18,977,740	8,244,140	6,129,550	3,294,970	2,887,690				
北海道	5,628,440	3,599,310	2,029,130	1,341,880	887,930	2,017,180	1,189,370	827,810	2,689,390	1,956,000	313,390	619,260	517,990	101,270				
青森県	637,260	295,540	171,680	453,940	54,040	220,690	88,440	132,240	98,980	82,960	15,930	7,440	7,440	4,900				
岩手県	1,066,180	600,770	465,400	66,880	281,140	470,720	295,900	174,830	247,430	237,990	9,440	15,240	12,430	2,810				
宮城県	1,926,330	788,620	1,137,720	782,170	687,060	700,450	345,720	354,740	443,710	347,790	95,920	16,800	5,970	10,830				
秋田県	552,860	200,570	352,290	172,240	203,850	221,230	103,330	117,900	36,540	26,010	30,540	8,310	3,440	4,870				
山形県	927,720	505,390	422,330	407,450	236,690	412,370	203,180	209,180	107,900	107,900	42,380	8,940	5,530	2,510				
福島県	1,745,600	877,330	775,020	251,090	667,090	353,270	313,820	271,970	29,530	29,530	10,500	7,030	3,470	10,500				
茨城県	889,970	254,650	635,320	49,920	386,010	344,470	169,790	178,630	109,570	74,630	74,630	15,900	1,180	14,720				
栃木県	1,659,350	1,120,980	537,070	231,280	305,790	681,160	546,040	135,120	351,130	348,660	7,480	34,200	8,700	25,500				
埼玉県	836,900	101,980	734,920	406,050	40,470	365,380	296,150	50,200	246,950	11,320	123,380	15,150	810	14,340				
千葉県	4,402,810	3,027,540	1,375,270	884,960	351,760	882,140	637,420	244,720	2,635,710	2,038,360	587,350	424,660	216,570	207,890				
東京都	10,800,590	2,282,570	8,518,020	3,228,530	2,940,600	3,018,480	213,800	2,804,690	4,583,580	1,780,840	2,772,740	1,907,930	702,980	1,204,950				
神奈川県	3,471,770	1,703,050	1,768,720	1,008,630	649,460	1,262,290	595,280	667,000	1,200,850	748,600	452,260	197,770	71,230	126,540				
新潟県	1,714,770	932,820	781,950	253,110	415,790	596,480	348,980	247,500	449,390	330,730	118,660	33,760	20,420	13,350				
富山県	557,170	288,970	268,200	224,340	141,450	255,290	177,610	77,680	77,580	28,470	49,070	10,660	5,540	5,120				
石川県	1,565,910	907,940	657,980	381,310	74,270	839,560	540,640	298,910	345,050	293,020	52,020	65,020	24,480	40,540				
福井県	110,750	263,840	246,910	173,500	55,740	882,140	161,910	121,810	53,520	46,200	7,340	4,550	1,860	2,680				
山梨県	956,470	660,560	295,910	328,110	168,470	430,820	286,880	133,960	207,520	205,210	2,310	51,990	49,450	2,540				
長野県	2,907,490	2,179,800	727,680	1,285,660	880,990	1,021,490	790,900	230,590	600,340	92,420	92,420	92,870	75,800	17,070				
岐阜県	1,044,340	728,390	315,690	157,740	222,950	414,780	335,210	79,570	248,870	235,440	13,440	51,580	41,610	9,970				
静岡県	3,905,120	2,601,600	1,303,530	1,277,050	486,290	1,661,420	1,307,150	354,270	966,660	798,160	168,490	86,930	45,980	40,950				
愛知県	2,650,480	609,060	1,946,420	1,093,090	105,220	987,870	950,410	375,250	598,160	561,980	151,890	190,250	23,990	166,260				
三重県	1,517,630	976,240	541,390	554,850	189,890	532,240	352,540	186,350	430,540	410,460	20,090	23,480	18,130	5,360				
滋賀県	664,430	387,260	277,170	208,770	116,910	172,620	81,940	90,690	253,040	203,300	22,070	12,410	9,660	9,660				
京都府	3,094,400	2,511,710	581,530	1,005,120	613,590	929,950	738,940	191,010	1,159,330	1,159,330	-	381,300	336,850	43,710				
大阪府	4,930,640	1,334,860	3,595,780	1,308,400	208,620	1,805,090	383,450	1,421,640	742,780	1,817,150	1,074,370	774,080	355,870	418,210				
兵庫県	2,533,800	1,385,440	1,138,360	716,910	218,840	498,070	477,250	375,950	963,700	699,350	264,350	92,060	41,830	50,230				
奈良県	328,940	286,940	42,010	146,660	111,530	87,600	80,720	6,880	94,690	80,820	10,520	8,110	2,420	2,420				
和歌山県	855,550	708,640	146,900	226,570	137,630	88,940	265,290	37,710	325,970	305,720	20,250	31,400	28,690	2,710				
鳥取県	470,340	300,510	169,300	153,040	82,860	202,960	182,010	70,950	64,350	48,330	16,020	7,290	5,400	1,890				
島根県	438,550	177,870	260,680	180,950	60,940	120,010	70,360	140,680	46,560	46,560	-	2,100	870	1,220				
岡山県	870,730	271,970	598,760	399,070	38,130	370,650	184,830	185,220	101,610	49,010	52,600	12,080	3,220	8,870				
広島県	1,456,420	401,010	1,055,420	606,620	102,670	303,950	167,930	276,730	405,150	130,410	274,740	55,170	12,150	43,020				
山口県	791,250	350,170	441,080	325,170	85,960	239,220	134,300	160,950	170,820	129,910	40,910	12,000	6,130	5,880				
徳島県	288,720	108,670	180,050	136,980	112,740	83,740	36,280	47,460	68,000	48,150	19,860	2,390	950	1,440				
香川県	673,410	309,320	364,100	214,530	129,410	250,150	129,400	120,750	208,730	150,510	58,230	7,850	3,500	4,350				
愛媛県	693,970	227,820	466,140	215,160	32,670	182,490	111,840	182,840	184,130	83,320	100,810	8,270	2,620	5,650				
高知県	494,610	176,500	318,110	240,150	187,900	160,770	61,110	99,660	93,700	63,150	30,550	5,450	730	4,720				
福岡県	2,850,260	588,340	2,261,920	1,266,070	1,099,350	872,710	197,220	675,490	711,490	224,400	487,080	200,030	51,400	148,630				
佐賀県	560,080	271,160	288,920	138,120	142,720	182,270	76,270	106,000	59,700	52,170	7,520	12,520	7,820	4,700				
長崎県	1,202,960	715,570	587,380	444,430	128,580	536,700	268,900	267,800	321,800	318,100	3,730	84,340	63,900	20,450				
熊本県	1,216,390	547,470	668,920	542,270	186,570	454,390	228,400	226,350	219,730	132,860	86,880	91,510	72,580	18,920				
大分県	1,384,990	908,410	476,580	518,030	187,270	330,770	443,780	322,390	121,390	423,180	24,420	119,940	104,630	15,310				
宮崎県	839,810	329,800	482,960	271,680	60,800	342,880	69,800	246,040	199,200	225,240	26,040	46,480	37,700	2,620				
鹿児島県	1,350,610	647,810	701,600	473,230	82,590	389,440	239,970	245,570	391,850	391,850	66,600	41,720	33,620	8,100				
沖縄県	3,792,970	3,246,820	546,150	892,500	470,670	421,840	807,170	696,350	2,093,300	2,079,800	13,500	186,360	165,080	21,280				
運輸局等(再掲)2)	5,628,440	3,599,310	2,029,130	1,341,880	453,940	2,017,180	1,189,370	827,810	2,689,390	1,956,000	313,390	619,260	517,990	101,270				
北海道運輸局	6,853,940	3,197,120	3,656,820	2,905,430	2,130,370	2,692,540	1,389,830	1,302,740	1,255,980	1,032,240	223,740	70,630	41,850	28,770				
関東運輸局	24,583,940	10,159,210	14,424,140	7,416,690	1,762,560	5,653,550	7,607,860	2,923,620	4,684,250	9,559,390	5,473,040	2,673,650	1,061,270	1,612,380				
北陸運輸局	6,745,330	4,309,530	2,435,810	2,960,200	1,291,260	2,712,820	1,858,130	1,894,690	1,472,310	1,160,140	312,170	202,310	126,240	76,070				
中部運輸局	9,883,320	5,179,130	4,404,200	1,004,880	2,474,290	3,842,570	2,532,410	1,310,170	2,632,410	1,614,840	619,740	356,790	131,570	225,220				
近畿運輸局	12,407,300	6,624,850	5,781,750	3,642,430	1,362,660	4,151,450	2,027,580	2,123,870	4,613,870	3,234,610	1,379,260	1,311,430	783,750	526,940				
中国運輸局	4,027,300	1,501,530	2,525,770	1,664,840	357,870	1,306,970	739,440	834,520	788,490	404,220	384,270	88,640	27,770	60,880				
四国運輸局	2,150,710	822,310	1,328,400	806,820	138,570	789,330	338,630	450,710	345,120	209,440	209,440	23,960	7,800	16,160				
九州運輸局	9,505,090	4,008,570	5,465,280	3,833,830	955,250	2,877,380	1,402,570	1,888,630	2,353,010	1,650,740	702,270	596,530	371,650	218,730				
沖縄総合事務局	3,792,970	3,246,820	546,150	892,500	470,670	421,840	807,170	696,350	2,093,300	2,079,800	13,500	186,360	165,080	21,280				

1) 宿泊目的割合不詳を含む。
2) 長野県は北陸信越運輸局、福井県は中部運輸局に含まれる。

参考第3表 年、月(12区分及び四半期)、施設所在地(47区分及び運輸局等)、従業者数(3区分)、宿泊目的割合(2区分)別延べ宿泊者数(続き)
並びに年、月(12区分及び四半期)、施設所在地(47区分及び運輸局等)、宿泊目的割合(2区分)別外国人延べ宿泊者数(従業者数10人以上の施設) (人泊)

施設所在地(47区分及び運輸局等)	従業者数(3区分)、宿泊目的割合(2区分)										外国人延べ宿泊者数(1)		宿泊目的割合(2区分)		
	10~29人					30~99人					100人以上		外国人延べ宿泊者数(1)	観光目的の宿泊者が50%以上	観光目的の宿泊者が50%未満
	延べ宿泊者数(1)	観光目的の宿泊者が50%以上	観光目的の宿泊者が50%未満	観光目的の宿泊者が50%以上	観光目的の宿泊者が50%未満	1)	観光目的の宿泊者が50%以上	観光目的の宿泊者が50%未満	1)	観光目的の宿泊者が50%以上	観光目的の宿泊者が50%未満				
平成23年1月	25,958,230	12,985,530	12,964,830	8,719,070	2,681,050	6,036,930	8,971,080	4,587,760	8,268,080	5,716,720	2,551,360	1,712,030	886,560	823,400	
北海道	1,811,110	1,182,690	628,410	417,880	148,900	268,980	644,150	384,010	749,080	649,780	99,300	181,880	151,850	30,030	
青森県	210,390	77,000	133,400	105,630	20,460	85,170	74,260	31,190	30,500	25,350	5,160	2,070	2,070	1,200	
岩手県	351,140	208,280	142,860	109,650	22,570	87,000	156,680	103,590	84,900	82,130	2,770	5,180	4,270	910	
宮城県	592,130	250,210	341,930	239,490	30,410	209,090	214,010	110,460	138,630	109,350	29,280	4,630	1,330	3,300	
秋田県	174,540	64,500	110,040	87,010	25,260	61,740	71,080	32,410	38,670	6,820	9,630	1,120	1,720		
山形県	284,100	164,800	119,310	126,810	78,110	48,700	123,130	64,380	34,160	22,300	2,710	1,860	850		
福島県	572,800	299,390	273,420	252,430	88,680	163,750	220,880	120,200	99,510	80,200	11,860	3,300	1,010		
茨城県	261,660	71,440	190,220	128,550	12,640	115,910	97,620	46,540	51,080	19,250	23,230	700	4,450		
栃木県	518,930	309,830	208,830	191,210	88,420	102,520	217,410	129,000	88,420	110,310	17,890	7,410	2,640	4,770	
群馬県	490,080	354,060	136,020	169,620	75,310	94,310	214,630	175,380	103,370	2,460	9,170	1,890	7,280		
埼玉県	2,632,020	30,000	233,020	128,160	12,250	115,920	92,160	14,040	78,120	3,720	38,980	200	4,130		
千葉県	1,338,470	911,160	427,310	256,370	94,830	161,540	272,530	196,060	76,480	809,570	189,290	128,740	62,860		
東京都	3,312,780	688,490	2,624,290	987,730	86,460	901,270	934,740	64,670	870,080	1,390,310	852,320	200,410	341,920		
神奈川県	1,056,630	507,840	548,740	309,880	112,130	197,740	385,760	177,720	360,990	217,990	143,010	17,210	33,640		
新潟県	543,320	316,150	227,180	207,910	88,350	119,560	183,200	110,740	72,460	117,060	35,150	7,600	4,340		
富山県	169,130	88,630	80,500	68,600	25,910	42,700	77,270	54,140	23,130	8,580	14,670	1,280	1,610		
石川県	486,470	286,050	190,410	113,100	24,460	88,650	244,870	157,850	87,020	96,490	14,740	17,450	12,180		
福井県	154,880	81,800	73,080	52,520	18,030	34,490	84,600	48,570	17,760	15,210	2,560	680	680		
山梨県	277,400	188,350	89,060	88,340	40,300	48,040	125,690	85,450	63,370	62,600	770	10,780	9,970		
長野県	1,012,270	785,450	226,820	465,610	338,800	128,810	334,700	264,900	69,710	211,960	30,300	34,920	30,750		
岐阜県	318,240	221,910	96,340	116,780	48,380	68,410	127,160	102,950	24,210	74,300	3,720	12,260	9,880		
静岡県	1,177,350	774,970	402,380	393,390	154,010	239,380	497,470	386,390	111,080	286,490	51,920	19,950	9,790		
愛知県	805,020	193,940	611,080	332,370	32,660	299,710	294,840	111,840	183,000	17,820	49,450	51,750	5,580		
三重県	466,080	302,000	164,080	170,770	60,500	110,270	163,430	116,400	47,030	131,880	6,770	5,000	3,600		
滋賀県	192,540	115,160	77,380	65,390	20,310	45,080	49,580	23,550	26,030	71,300	6,270	2,690	2,680		
京都府	875,850	704,040	171,440	289,230	172,560	116,310	261,110	205,980	55,130	325,510	-	96,740	85,890		
大阪府	1,447,760	385,490	1,062,270	374,510	61,670	312,840	529,850	113,140	416,710	543,400	210,680	382,720	113,290		
兵庫県	775,310	431,580	343,720	217,160	67,590	149,570	261,280	148,830	112,450	296,870	215,170	8,310	13,920		
奈良県	84,840	71,770	13,070	37,090	26,110	10,990	23,940	2,090	23,810	23,810	-	2,480	940		
和歌山県	250,100	204,740	45,360	69,920	41,430	28,500	91,960	81,140	10,820	88,220	6,040	4,880	4,320		
鳥取県	140,190	91,980	48,210	50,170	27,130	23,040	72,270	51,680	20,590	17,750	4,590	2,230	1,810		
徳島県	128,430	80,810	77,630	53,580	18,070	35,520	62,520	20,420	42,110	12,320	-	190	320		
岡山県	287,850	82,880	184,970	123,730	11,810	111,910	114,170	57,470	56,700	29,960	16,360	2,840	310		
広島県	429,970	112,530	317,450	183,850	29,000	154,850	127,040	47,430	119,080	36,100	82,980	2,990	13,330		
山口県	239,480	104,150	135,330	97,800	25,210	72,600	88,550	38,520	50,030	33,120	12,700	3,330	1,810		
徳島県	85,680	30,010	55,670	42,750	7,050	35,690	23,630	9,870	13,760	19,310	6,220	590	440		
香川県	189,620	84,740	104,880	61,110	7,760	53,350	71,830	36,700	35,130	56,680	16,400	1,460	1,080		
愛媛県	207,040	62,840	144,210	64,170	8,020	56,140	86,650	30,370	56,280	24,440	31,780	2,390	700		
高知県	137,000	44,960	92,040	70,150	14,630	55,520	41,970	13,800	28,170	24,890	8,350	1,100	1,860		
福岡県	884,310	182,040	702,260	388,110	50,400	337,710	274,230	61,960	212,670	70,080	151,880	58,660	44,900		
佐賀県	178,810	88,320	90,490	101,800	46,560	55,250	57,590	24,810	32,770	19,410	16,950	3,940	1,380		
長崎県	355,740	187,490	168,250	123,670	35,490	88,240	149,370	70,450	78,920	81,620	1,090	21,520	6,280		
熊本県	366,090	164,280	201,810	161,900	54,960	106,940	132,560	63,660	71,620	45,660	25,970	21,030	4,460		
大分県	416,180	273,810	142,360	157,980	58,300	94,680	128,390	93,500	35,040	129,810	7,650	40,070	33,980		
宮崎県	233,060	87,420	138,850	75,820	17,510	58,300	96,680	17,500	72,390	60,560	8,160	14,420	760		
鹿児島県	388,050	176,850	210,740	138,690	22,300	115,940	140,630	65,600	74,880	108,580	19,930	7,270	2,350		
沖縄県	1,066,390	908,710	157,680	250,770	129,450	121,320	233,110	201,110	582,520	578,150	44,370	37,900	6,800		
北海道運輸局	1,811,110	1,182,690	628,410	417,880	148,900	268,980	644,150	384,010	749,080	649,780	99,300	181,880	151,850		
東北運輸局	2,185,110	1,064,160	1,120,950	920,930	265,490	655,440	860,040	462,210	397,830	336,460	67,600	19,960	10,970		
関東運輸局	7,519,970	3,081,170	4,457,540	2,259,850	522,340	1,737,250	2,340,550	888,850	1,451,710	2,918,560	1,268,580	755,760	295,890		
北陸運輸局	2,181,190	1,456,280	724,900	1,065,220	477,510	377,720	840,060	587,720	391,060	391,060	94,860	44,890	22,300		
中部運輸局	2,921,570	1,574,630	1,346,950	1,052,920	313,570	756,250	1,167,500	766,140	401,360	688,260	494,920	89,980	60,790		
近畿運輸局	3,625,400	1,912,780	1,713,250	389,660	663,290	1,217,710	1,217,710	594,890	623,230	1,332,370	928,640	426,730	341,790		
中国運輸局	1,205,930	442,340	763,590	509,140	111,220	397,920	464,560	215,520	249,040	232,230	115,000	116,630	14,430		
四国運輸局	619,350	222,550	396,800	238,180	37,470	200,700	224,070	90,730	133,350	157,100	62,750	6,400	5,050		
九州運輸局	2,822,220	1,160,210	1,654,770	1,147,960	285,460	862,060	979,350	396,990	575,580	694,900	477,770	176,210	108,240		
沖縄総合事務局	1,066,390	908,710	157,680	250,770	129,450	121,320	233,110	201,110	582,520	578,150	44,370	37,900	6,800		

1) 宿泊目的割合不詳を含む。
2) 長野県は北陸信越運輸局、福井県は中部運輸局に含まれる。

参考第3表 年、月（12区分及び四半期）、施設所在地（47区分及び運輸局等）、従業者数（3区分）、宿泊目的割合（2区分）別延べ宿泊者数（続き）
並びに年、月（12区分及び四半期）、施設所在地（47区分及び運輸局等）、宿泊目的割合（2区分）別外国人延べ宿泊者数（10人以上の施設）（人泊）

施設所在地(47区分及び運輸局等)	従業者数(3区分)、宿泊目的割合(2区分)					外国人延べ宿泊者数(10人以上の施設)								
	10~29人					100人以上								
	観光目的の宿泊者が50%以上	観光目的の宿泊者が50%未満	1)	観光目的の宿泊者が50%以上	観光目的の宿泊者が50%未満	1)	観光目的の宿泊者が50%以上	観光目的の宿泊者が50%未満	外国人延べ宿泊者数	観光目的の宿泊者が50%以上	観光目的の宿泊者が50%未満			
平成23年2月	26,901,490	13,708,390	9,153,170	2,672,440	6,479,840	9,324,020	4,660,100	4,661,650	8,424,300	5,847,400	2,576,900	2,077,730	1,151,780	922,130
北海道	1,951,650	1,222,470	483,730	163,280	320,440	713,050	416,130	296,920	754,870	643,060	111,810	280,470	232,160	48,320
青森県	206,280	75,640	130,640	17,310	83,870	69,850	38,210	41,640	35,250	30,330	5,120	4,880	3,340	1,550
岩手県	342,500	194,540	148,050	21,330	89,240	148,730	93,060	55,680	83,200	80,060	3,440	5,440	4,410	1,030
宮城県	602,660	247,920	245,880	29,070	216,810	219,300	110,380	108,920	137,480	108,470	29,010	5,900	2,660	3,250
秋田県	178,210	65,840	112,370	24,880	65,240	70,520	33,240	37,270	17,570	7,720	9,850	3,300	2,060	2,060
山形県	312,480	170,090	142,030	84,740	57,290	134,630	64,340	70,290	35,820	21,000	14,820	2,910	2,100	810
福島県	545,530	269,500	247,930	80,790	167,030	204,740	105,490	99,240	92,870	88,110	9,760	3,540	2,420	1,120
茨城県	272,960	66,000	136,920	10,600	126,310	102,500	45,220	57,280	33,540	10,180	23,360	4,760	110	4,640
栃木県	489,930	289,970	199,800	177,970	81,960	208,940	122,180	86,760	103,030	85,820	17,210	7,960	3,590	4,370
群馬県	486,400	344,220	142,180	68,510	98,750	212,130	168,920	43,210	109,010	106,790	2,220	11,740	3,580	8,160
埼玉県	259,880	30,230	229,640	11,920	114,730	93,740	13,140	78,600	39,490	13,180	36,310	4,140	220	3,920
千葉県	1,339,640	915,090	424,550	107,770	166,940	268,770	192,680	76,080	796,160	614,640	181,530	134,690	70,680	64,010
東京都	3,454,430	720,260	2,734,170	1,051,180	959,050	970,270	66,020	904,250	1,432,980	562,110	870,870	581,600	212,450	369,160
神奈川県	1,071,150	508,250	312,870	104,300	208,570	388,180	175,240	212,940	370,100	228,710	141,390	66,030	25,220	40,810
新潟県	562,190	309,820	216,880	83,170	133,700	195,540	114,790	80,750	149,770	111,850	37,920	14,190	9,300	4,890
富山県	190,770	100,840	76,230	29,110	47,110	88,010	61,730	26,280	26,530	10,000	16,530	4,260	2,520	1,740
石川県	511,940	291,680	127,270	24,560	102,710	270,960	170,950	99,910	133,820	96,170	17,640	23,760	10,290	13,470
福井県	163,200	85,050	78,150	18,580	37,850	43,660	51,380	38,090	17,330	15,110	2,220	1,470	590	880
山梨県	283,940	189,660	94,270	48,250	49,850	123,640	79,980	43,660	62,200	61,430	770	15,900	15,250	650
長野県	948,640	712,940	292,240	131,000	131,000	329,280	253,510	75,770	196,120	167,190	28,930	35,140	30,820	4,310
岐阜県	332,840	233,380	119,850	49,990	69,860	134,500	108,860	75,740	78,490	74,530	3,960	20,070	16,840	3,220
静岡県	1,177,530	777,560	388,680	147,260	241,410	495,100	387,470	107,630	293,750	242,820	50,930	30,200	17,040	13,170
愛知県	806,940	181,780	625,170	33,850	33,850	295,200	106,110	189,090	167,890	42,440	125,450	61,120	7,550	53,570
三重県	434,530	266,940	165,720	52,720	113,020	155,750	107,040	48,710	133,060	107,180	5,880	7,530	6,040	1,500
滋賀県	111,050	82,250	71,030	22,920	48,110	51,000	23,020	27,970	71,280	65,110	6,170	6,680	4,080	2,600
京都府	905,920	730,460	177,360	295,890	177,360	276,980	220,060	56,390	333,050	333,050	-	105,220	93,740	11,260
大阪府	1,574,450	409,770	1,169,680	457,160	65,360	571,290	120,900	450,390	551,000	223,510	397,490	263,280	123,310	138,970
兵庫県	775,320	417,240	358,080	227,250	70,080	157,170	144,280	121,500	282,290	202,880	79,410	36,390	19,530	16,860
奈良県	89,000	76,700	39,310	28,970	12,300	26,880	20,990	1,950	26,800	26,800	-	3,800	2,820	560
和歌山県	247,480	201,360	66,020	38,390	27,630	87,910	75,650	12,250	87,320	87,320	6,230	12,560	11,800	760
鳥取県	155,270	101,070	54,210	25,210	81,840	58,390	25,920	21,260	31,520	15,890	5,230	2,970	2,350	620
徳島県	134,980	51,510	55,640	16,990	38,650	65,330	20,500	44,830	14,020	14,020	-	820	370	440
岡山県	263,880	77,240	186,640	10,590	113,640	110,110	52,510	57,600	29,550	14,140	15,410	3,560	1,160	2,400
広島県	439,660	114,700	324,970	186,000	31,360	133,850	46,580	87,280	119,810	36,760	83,050	14,200	3,240	10,960
山口県	245,110	103,320	141,800	100,850	76,500	93,190	40,710	52,480	51,080	38,260	12,820	4,430	2,360	2,070
徳島県	85,390	28,340	57,050	6,590	35,870	24,130	9,290	14,850	18,800	12,470	6,330	760	320	450
香川県	202,150	85,660	116,490	7,440	60,300	73,910	35,670	38,250	60,500	42,550	17,940	2,530	1,480	1,050
愛媛県	214,750	67,140	147,610	6,610	8,770	92,710	33,690	59,020	55,910	24,680	31,230	2,710	900	1,820
高知県	149,940	48,540	101,400	12,910	59,660	48,380	16,770	31,610	28,990	18,860	10,130	2,420	340	2,080
福岡県	905,620	176,820	728,810	404,830	355,670	276,320	59,200	217,120	224,480	68,450	136,020	66,810	16,930	49,880
佐賀県	172,720	83,710	89,000	43,940	53,660	55,700	22,570	33,130	19,420	17,200	2,210	4,520	3,070	1,460
長崎県	435,570	204,770	200,810	40,100	109,100	141,250	66,560	74,690	63,370	36,440	104,580	30,040	24,640	6,400
熊本県	377,440	159,820	217,620	56,820	116,000	137,270	95,780	41,490	128,180	120,300	7,880	43,460	39,050	4,410
大分県	434,440	272,600	161,840	68,990	56,520	112,470	48,430	219,090	135,970	119,070	16,510	25,970	9,480	17,100
宮崎県	312,330	121,510	178,540	99,300	20,260	79,040	129,680	27,440	89,850	83,370	9,550	16,220	11,630	1,000
鹿児島県	423,120	195,540	229,180	151,400	24,410	126,930	101,990	81,190	121,920	100,520	21,400	16,760	13,660	3,110
沖縄県	1,230,480	1,041,620	188,960	301,240	154,950	268,230	229,070	39,160	661,010	657,500	3,510	76,900	69,780	7,120
北海道運輸局	1,951,650	1,222,470	483,730	163,280	320,440	713,050	416,130	296,920	754,870	643,060	111,810	280,470	232,160	48,320
東北運輸局	2,187,650	1,023,430	937,710	258,230	679,480	847,760	434,720	413,040	402,180	330,480	71,700	26,050	16,240	9,810
関東運輸局	7,655,310	3,063,680	4,594,460	2,343,650	525,450	1,818,040	865,390	1,502,770	2,946,500	1,672,940	1,273,660	826,820	331,100	485,720
北陸信越運輸局	2,215,340	1,415,280	796,260	429,090	414,520	883,690	600,970	282,720	486,240	385,220	101,020	77,530	52,930	24,420
中部運輸局	2,915,040	1,544,700	1,370,340	1,074,520	271,750	1,170,610	760,840	409,160	670,510	482,090	188,420	120,390	48,060	72,330
近畿運輸局	3,790,460	1,946,580	1,843,570	1,516,660	753,270	1,275,830	604,840	670,990	1,357,970	938,670	419,300	426,500	255,280	171,000
中国運輸局	1,239,910	447,830	791,080	109,690	409,340	484,320	219,090	265,240	325,570	119,070	116,510	25,970	9,480	16,900
四国運輸局	652,220	229,670	422,550	248,890	35,700	239,140	95,420	143,720	164,200	98,560	65,640	8,430	3,030	5,390
九州運輸局	3,063,240	1,244,770	1,805,790	1,244,130	562,530	1,073,840	433,630	627,930	745,270	519,830	225,340	208,870	133,730	71,550
沖縄総合事務局	1,230,480	1,041,620	188,960	301,240	154,950	268,230	229,070	39,160	661,010	657,500	3,510	76,900	69,780	7,120

1) 宿泊目的割合不詳を含む。
2) 長野県は北陸信越運輸局、福井県は中部運輸局に含まれる。

参考第3表 年、月(12区分及び四半期)、施設所在地(47区分及び運輸局等)、従業員数(3区分)、宿泊目的割合(2区分)別延べ宿泊者数(従業員数10人以上の施設) (続き)

(入泊)

施設所在地(47区分及び運輸局等)	従業員数(3区分)、宿泊目的割合(2区分)														
	延べ宿泊者数		10～29人		30～99人		100人以上		外国人延べ宿泊者数(1)	うち、観光目的の宿泊者が50%未満	観光目的の宿泊者が50%以上				
	1)	2)	1)		2)		3)								
			観光目的の宿泊者が50%以上	観光目的の宿泊者が50%未満	観光目的の宿泊者が50%以上	観光目的の宿泊者が50%未満	観光目的の宿泊者が50%以上	観光目的の宿泊者が50%未満							
延べ			従業員数	延べ	従業員数	延べ	従業員数	延べ				従業員数			
平成23年3月	32,419,080	16,482,910	15,927,230	10,671,350	3,219,220	7,451,370	11,218,030	5,850,070	5,359,990	10,529,500	7,413,620	3,115,880	2,339,790	1,196,620	1,142,170
北海道	1,865,690	1,194,150	671,550	440,270	141,760	298,510	659,980	389,230	270,750	765,450	663,160	102,290	156,900	133,980	22,920
東北道	2,209,580	1,289,950	619,350	389,820	141,760	248,590	765,880	458,350	270,750	619,350	526,550	92,800	133,980	100,930	3,040
関東道	7,257,470	4,055,220	2,188,550	1,413,470	481,320	932,230	1,697,230	815,920	481,320	1,697,230	1,413,470	285,310	481,320	403,060	3,760
中部道	3,746,710	2,059,800	1,096,910	703,930	241,560	462,370	1,255,370	762,560	462,370	1,255,370	1,096,910	193,420	241,560	207,860	860
近畿道	4,990,890	2,765,490	1,385,400	911,330	317,560	593,840	1,567,840	815,920	593,840	1,567,840	1,385,400	285,310	317,560	285,310	4,280
中国道	1,582,460	869,620	455,060	292,250	103,180	189,070	455,060	292,250	103,180	455,060	292,250	59,330	103,180	86,850	5,620
四国道	879,140	509,060	277,030	169,550	59,330	109,220	277,030	169,550	59,330	277,030	169,550	33,850	59,330	67,700	6,770
九州道	3,619,640	1,603,590	2,007,730	1,441,730	378,590	1,062,800	1,265,060	571,960	685,130	912,850	653,040	259,800	211,450	129,690	5,720
沖縄総合事務局	1,496,100	1,296,580	1,199,520	340,450	186,270	340,450	305,830	266,160	39,670	849,780	844,150	5,630	64,760	57,400	7,360
運輸局等(再掲) ²⁾															
北海道運輸局	1,865,690	1,194,150	671,550	440,270	141,760	298,510	659,980	389,230	270,750	765,450	663,160	102,290	156,900	133,980	22,920
東北運輸局	2,481,180	1,409,530	716,620	449,660	161,760	287,900	815,920	481,320	270,750	765,880	619,350	92,800	133,980	100,930	3,040
関東運輸局	9,406,660	4,034,370	2,188,550	1,413,470	481,320	932,230	1,697,230	815,920	481,320	1,697,230	1,413,470	285,310	317,560	285,310	4,280
中部運輸局	2,350,610	1,437,970	742,640	481,320	161,760	317,560	762,560	462,370	161,760	762,560	619,350	193,420	241,560	207,860	860
近畿運輸局	3,746,710	2,059,800	1,096,910	703,930	241,560	462,370	1,255,370	762,560	462,370	1,255,370	1,096,910	193,420	241,560	207,860	860
中国運輸局	1,582,460	869,620	455,060	292,250	103,180	189,070	455,060	292,250	103,180	455,060	292,250	59,330	103,180	86,850	5,620
四国運輸局	879,140	509,060	277,030	169,550	59,330	109,220	277,030	169,550	59,330	277,030	169,550	33,850	59,330	67,700	6,770
九州運輸局	3,619,640	1,603,590	2,007,730	1,441,730	378,590	1,062,800	1,265,060	571,960	685,130	912,850	653,040	259,800	211,450	129,690	5,720
沖縄総合事務局	1,496,100	1,296,580	1,199,520	340,450	186,270	340,450	305,830	266,160	39,670	849,780	844,150	5,630	64,760	57,400	7,360

¹⁾ 宿泊目的の割合不詳を含む。
²⁾ 長野県は北陸信越運輸局、福井県は中部運輸局に含まれる。

参考第3表 年、月（12区分及び四半期）、施設所在地（47区分及び運輸局等）、従業員数(3区分)、宿泊目的割合(2区分)別延べ宿泊者数 (従業員数10人以上の施設) (続き)

施設所在地(47区分及び運輸局等)	従業員数(3区分)、宿泊目的割合(2区分)								外国人延べ 宿泊者数 1)	宿泊目的割合(2区分)		
	延べ 宿泊者数 1)		10～29人		30～99人		100人以上			うち	1)	
	観光目的の 宿泊者が 50%以上	観光目的の 宿泊者が 50%未満	観光目的の 宿泊者が 50%以上	観光目的の 宿泊者が 50%未満	観光目的の 宿泊者が 50%以上	観光目的の 宿泊者が 50%未満	観光目的の 宿泊者が 50%以上	観光目的の 宿泊者が 50%未満		観光目的の 宿泊者が 50%以上	観光目的の 宿泊者が 50%未満	
平成23年4～6月 計	90,098,490	44,508,080	30,411,140	9,194,760	21,210,780	15,723,630	28,607,540	19,588,690	9,018,850	8,378,690	4,612,240	3,765,750
北海道	5,671,190	3,491,410	1,521,470	514,950	1,006,530	2,002,240	2,147,470	1,839,280	308,200	473,080	407,340	65,740
青森県	877,860	554,020	397,290	69,330	327,970	143,160	140,360	200,630	25,420	15,010	8,240	6,770
岩手県	1,088,490	545,230	371,120	77,600	293,520	512,310	274,470	205,060	11,900	15,110	11,020	4,090
宮城県	2,051,200	857,460	1,193,740	108,300	708,550	742,540	491,510	344,340	147,170	20,700	8,660	12,040
秋田県	720,870	294,760	426,110	325,950	98,780	226,810	35,750	234,070	35,680	3,340	5,130	5,130
山形県	1,024,690	509,180	403,070	202,630	200,440	498,360	269,810	179,990	46,270	5,900	2,660	3,240
福島県	1,771,650	805,890	515,520	239,930	664,000	406,550	291,500	229,780	39,790	9,050	3,100	5,950
茨城県	848,520	219,880	628,630	42,800	636,830	311,940	135,940	41,440	86,110	16,020	650	15,370
栃木県	1,920,270	1,236,770	883,490	722,050	309,610	796,490	314,120	401,720	341,950	44,720	12,530	32,190
群馬県	1,627,760	1,123,400	504,360	243,680	328,960	692,340	167,130	362,780	354,500	21,880	15,130	6,750
埼玉県	850,320	95,710	754,610	35,990	380,010	290,400	282,000	11,320	132,600	25,750	1,220	24,530
千葉県	4,532,500	3,050,300	1,482,190	321,830	637,350	864,950	609,170	235,780	2,708,380	510,710	327,350	183,360
東京都	11,630,870	2,671,220	8,959,640	3,395,540	3,073,880	3,216,900	2,77,590	2,939,310	5,018,430	2,071,970	1,017,540	1,552,710
神奈川県	3,391,530	1,683,950	1,707,580	966,790	328,990	1,248,940	620,720	734,240	441,560	262,480	103,090	159,390
新潟県	1,638,620	727,410	911,220	200,450	509,270	619,190	352,450	266,740	309,710	19,090	3,930	15,170
富山県	686,430	349,630	336,800	96,380	272,400	114,110	220,020	103,540	39,230	57,380	33,930	23,450
石川県	1,485,260	846,230	639,030	88,740	547,290	731,710	429,730	301,990	394,650	125,600	59,940	65,660
福井県	517,670	254,740	260,120	177,550	114,400	292,430	138,860	47,690	40,830	8,640	4,500	4,150
山梨県	1,248,570	945,490	303,080	422,230	242,240	179,990	552,500	431,610	120,880	273,850	160,810	155,080
長野県	3,039,380	2,216,080	823,300	1,108,570	670,190	838,380	807,880	305,550	116,470	116,470	90,810	25,660
岐阜県	1,114,860	763,450	351,410	397,580	144,850	252,470	407,840	321,490	86,350	127,860	107,970	19,880
静岡県	3,486,860	2,111,740	1,375,120	1,199,330	432,900	766,130	1,456,510	1,075,590	380,920	122,480	68,070	54,410
愛知県	2,918,890	671,530	2,247,360	1,259,570	144,700	1,114,860	1,046,070	359,770	685,290	313,160	69,580	243,570
三重県	1,477,690	909,350	568,330	559,960	167,280	392,680	539,020	388,810	180,220	32,810	19,050	13,760
滋賀県	887,920	523,830	364,900	352,630	121,330	230,300	120,530	98,500	112,040	324,760	28,540	11,890
京都府	4,180,930	3,494,180	886,770	1,480,290	1,007,870	472,410	1,229,600	1,015,260	214,350	728,670	166,500	95,460
大阪府	5,309,450	1,419,840	3,889,610	1,353,660	225,230	1,128,430	1,883,250	444,180	1,439,070	1,173,790	549,750	623,050
兵庫県	2,517,900	1,333,290	1,184,610	705,800	203,920	794,190	382,460	411,730	1,017,920	136,230	55,340	80,900
奈良県	518,460	464,860	263,350	216,690	46,670	121,620	126,560	6,930	126,560	16,520	12,210	4,310
和歌山県	819,120	692,550	222,530	132,050	94,470	294,120	276,710	17,410	302,480	51,170	46,870	4,300
鳥取県	486,540	288,200	218,330	172,190	58,790	113,400	186,130	68,270	59,590	23,280	4,580	7,000
徳島県	640,710	268,490	372,220	254,150	91,520	162,630	320,180	110,590	209,590	66,390	4,870	3,070
岡山県	991,130	320,240	670,890	442,330	44,280	398,060	424,700	217,920	206,780	124,090	66,050	16,670
広島県	1,765,460	566,670	1,198,790	740,350	178,930	561,420	558,150	228,720	331,440	466,960	21,500	56,630
山口県	808,110	336,850	471,260	370,750	108,390	262,860	282,780	121,840	154,580	106,620	5,940	4,890
徳島県	318,880	145,610	173,270	161,100	41,570	119,530	84,930	51,800	60,390	72,860	4,410	2,590
香川県	664,570	293,680	370,900	204,570	22,480	182,090	249,630	126,920	122,710	210,380	17,790	9,060
愛媛県	672,680	213,380	459,300	226,320	36,710	189,610	265,780	97,180	168,600	180,580	12,920	8,730
高知県	493,790	215,860	277,930	60,930	151,300	166,880	69,880	97,000	114,680	85,060	2,700	1,800
福岡県	2,860,490	600,080	2,260,410	1,279,080	200,960	1,078,120	805,890	189,660	616,220	780,530	229,630	155,460
佐賀県	506,580	223,240	283,340	267,280	93,830	181,660	78,620	103,040	57,640	6,850	13,850	8,770
長崎県	1,345,950	733,320	612,630	480,860	141,220	339,640	554,170	284,850	310,920	3,670	52,240	21,490
熊本県	1,581,350	697,630	883,710	551,640	337,970	752,860	306,970	446,900	276,850	178,000	98,580	19,850
大分県	1,297,690	787,410	510,290	427,950	173,160	354,790	453,190	329,900	123,280	316,560	29,340	14,490
宮城県	668,920	260,480	300,750	249,270	42,590	206,680	257,480	78,460	161,290	162,200	22,870	3,180
鹿児島県	1,399,020	643,670	752,370	322,690	503,980	249,020	294,960	331,960	301,960	46,470	33,850	11,620
沖縄県	3,734,930	3,169,210	826,470	419,010	407,460	799,860	655,950	143,910	2,108,600	2,094,240	352,900	52,150
北海道運輸局	5,671,190	2,179,780	1,521,470	514,950	1,006,530	2,002,240	2,147,470	1,839,280	308,200	473,080	407,340	65,740
東北運輸局	3,491,410	1,178,520	3,118,750	796,570	2,322,180	1,625,960	1,501,310	1,288,930	305,220	74,230	37,010	37,220
関東運輸局	26,050,320	11,026,730	7,863,750	1,949,630	5,914,110	7,974,460	4,843,420	10,212,120	5,946,070	4,266,050	1,632,580	1,980,040
北陸運輸局	6,849,680	4,139,340	2,445,960	1,065,070	1,390,200	2,778,440	1,810,080	908,360	1,625,280	1,273,900	318,590	129,930
中部運輸局	9,516,970	4,710,810	4,803,340	3,593,980	955,050	2,644,110	2,259,240	1,441,640	2,182,110	1,701,580	269,160	383,770
近畿運輸局	14,233,790	7,928,540	6,305,250	4,378,250	1,907,090	2,471,160	4,540,240	3,338,720	5,315,300	3,682,740	1,314,110	819,900
中国運輸局	4,691,940	1,760,450	2,931,490	1,979,780	481,900	1,404,210	863,190	977,020	871,960	415,350	126,120	136,160
四国運輸局	2,149,920	868,530	1,281,390	804,210	161,690	642,530	767,210	345,790	421,430	578,490	217,430	23,160
九州運輸局	9,665,000	4,009,820	5,655,700	3,878,320	958,110	2,917,630	3,509,200	1,516,490	1,975,010	2,277,280	354,940	234,880
沖縄総合事務局	3,734,930	3,169,210	826,470	419,010	407,460	799,860	655,950	143,910	2,108,600	2,094,240	352,900	52,150

1) 宿泊目的割合不詳を含む。
2) 長野県は北陸運輸局、福井県は中部運輸局に含まれる。

参考第3表 年、月(12区分及び四半期)、施設所在地(47区分及び運輸局等)、従業者数(3区分)、宿泊目的割合(2区分)別延べ宿泊者数(続き)
並びに年、月(12区分及び四半期)、施設所在地(47区分及び運輸局等)、宿泊目的割合(2区分)別外国人延べ宿泊者数(従業者数10人以上の施設)

施設所在地(47区分及び運輸局等)	従業者数(3区分)、宿泊目的割合(2区分)										外国人延べ宿泊者数(1)			宿泊目的割合(2区分)		
	延べ宿泊者数(1)				10~29人				30~99人		100人以上		外国人延べ宿泊者数(1)	観光目的の宿泊者が50%以上	観光目的の宿泊者が50%未満	
	観光目的の宿泊者が50%以上	観光目的の宿泊者が50%未満	延べ	1)	観光目的の宿泊者が50%以上	観光目的の宿泊者が50%未満	1)	観光目的の宿泊者が50%以上	観光目的の宿泊者が50%未満	1)	観光目的の宿泊者が50%以上	観光目的の宿泊者が50%未満				
平成23年4月	29,590,650	14,328,580	15,253,720	9,907,150	2,830,080	7,075,820	10,154,270	5,000,820	5,146,360	9,529,230	6,497,680	3,032,370	1,625,740	1,406,350	8,614	13,620
北海道	1,411,230	818,990	592,240	383,560	108,190	275,370	495,420	257,560	237,850	532,260	453,230	79,020	99,770	86,140	13,620	
青森県	235,070	70,200	164,870	116,020	30,780	90,300	90,300	30,780	59,570	28,750	21,690	7,060	5,190	2,800	2,390	
岩手県	332,950	164,790	168,160	112,960	22,140	90,820	153,390	79,540	73,850	66,610	63,120	3,490	7,980	6,370	1,610	
宮城県	665,230	265,340	399,900	268,920	30,010	238,910	239,380	123,730	115,650	156,930	111,590	45,340	8,590	4,190	4,400	
秋田県	198,110	70,890	127,220	92,600	25,830	66,770	88,360	39,480	49,080	16,960	11,380	2,820	1,110	1,710		
山形県	292,180	134,260	157,920	110,650	48,430	62,220	144,990	62,970	82,020	38,550	22,870	13,680	2,810	1,590		
福島県	569,320	274,750	294,570	255,830	67,970	187,860	223,840	131,040	92,800	89,650	75,750	13,910	2,350	1,670		
茨城県	282,290	69,900	212,390	133,760	13,300	120,460	103,790	43,210	60,580	40,740	13,390	2,360	4,750	170		
栃木県	580,710	360,500	220,210	190,700	92,440	98,270	252,090	150,750	101,340	137,920	117,310	20,600	6,390	9,710		
群馬県	524,590	354,720	169,870	187,180	75,860	111,310	215,850	160,240	55,620	121,560	118,620	2,940	8,740	6,230		
埼玉県	295,050	33,470	261,580	144,110	12,510	131,600	101,190	171,170	84,020	49,750	3,790	45,960	380	8,810		
千葉県	1,508,800	1,003,750	505,060	323,930	106,420	217,510	295,320	204,500	90,810	889,560	692,830	172,080	112,700	59,380		
東京都	3,994,090	916,530	3,077,560	1,179,400	108,930	1,070,460	96,200	1,011,170	1,017,330	711,400	995,930	949,960	375,300	574,660		
神奈川県	1,147,290	569,510	577,780	322,890	106,390	216,500	427,860	147,360	213,950	396,540	249,220	147,320	95,530	41,450		
新潟県	510,170	211,820	298,350	220,650	52,860	167,790	185,910	100,260	85,650	103,620	58,700	7,180	1,510	5,670		
富山県	211,180	102,890	108,290	83,260	28,480	54,770	97,460	66,400	31,060	30,470	8,010	22,460	12,070	8,640		
石川県	481,790	288,130	213,650	113,170	24,640	88,530	239,150	138,400	100,750	129,470	105,090	24,380	49,760	25,310		
福井県	166,910	81,400	85,160	54,020	17,250	36,130	95,770	49,450	46,330	17,110	14,710	2,410	3,170	1,410		
山梨県	425,470	322,770	102,700	139,180	81,330	57,850	194,760	150,930	43,840	91,530	90,510	1,020	63,080	61,060		
長野県	932,170	659,350	272,830	339,550	193,800	145,750	344,470	200,340	248,150	221,410	26,740	48,640	37,050	11,590		
岐阜県	371,120	253,880	117,240	132,490	48,670	83,820	134,880	104,130	28,750	103,750	99,080	4,670	52,530	45,130		
静岡県	1,203,830	727,260	476,570	409,900	146,810	263,090	510,040	376,820	133,220	283,880	208,630	80,260	50,220	26,760		
愛知県	976,260	222,000	754,260	411,730	40,530	371,200	383,160	124,310	228,850	211,380	57,160	184,210	115,570	24,590		
三重県	492,410	304,870	187,530	182,320	52,820	129,500	177,070	127,600	49,470	133,010	124,460	8,560	13,470	9,290		
滋賀県	323,620	191,490	132,130	127,310	42,660	84,650	73,640	33,230	40,400	122,680	115,620	7,080	12,780	7,710		
京都府	1,426,990	1,183,200	243,790	503,680	338,590	165,100	408,070	329,380	78,690	515,240	515,240	291,450	253,090	38,360		
大阪府	1,890,320	501,000	1,389,320	485,910	78,330	407,580	666,370	152,890	513,480	738,030	269,780	448,380	191,540	256,840		
兵庫県	860,730	448,290	412,440	235,830	60,690	175,150	268,350	127,140	141,220	356,540	260,470	96,050	20,450	32,760		
奈良県	177,160	138,490	16,670	87,420	17,440	15,990	44,850	42,170	2,680	44,880	44,880	8,040	5,750	2,290		
和歌山県	289,440	247,000	42,440	269,470	46,020	30,950	102,570	97,250	5,320	109,900	108,730	6,180	20,190	18,660		
鳥取県	149,130	79,670	69,470	55,180	18,060	37,120	76,240	55,080	21,260	17,720	16,530	11,190	3,490	2,010		
島根県	190,090	74,860	115,230	77,110	25,850	51,260	94,680	30,710	63,970	18,300	18,300	2,120	1,100	1,020		
岡山県	349,590	113,050	229,550	152,420	16,240	136,190	148,240	76,790	71,450	41,930	20,020	21,910	10,150	2,780		
広島県	593,750	193,900	399,850	251,610	62,010	189,610	182,970	76,660	106,310	139,160	55,230	103,930	34,050	8,870		
山口県	262,500	109,710	152,790	119,960	35,570	84,400	89,920	39,780	53,140	49,620	15,250	3,360	3,660	1,670		
徳島県	118,590	53,510	60,080	57,970	16,090	41,880	30,210	19,030	11,180	25,410	18,390	7,020	1,940	1,160		
香川県	239,950	108,550	131,400	73,850	8,290	65,560	90,760	47,510	43,250	75,340	52,750	22,590	6,200	3,260		
愛媛県	227,450	73,060	154,400	77,060	12,960	64,100	89,900	33,740	56,160	60,490	26,350	34,130	5,180	1,360		
高知県	169,010	74,020	94,980	72,500	20,880	51,620	58,050	24,540	33,520	38,460	28,610	9,850	1,970	820		
福岡県	937,380	220,270	717,110	413,850	61,880	351,970	260,120	61,630	196,500	263,410	96,760	166,640	82,470	56,690		
佐賀県	179,360	78,510	100,850	96,860	35,030	61,830	63,670	26,680	36,990	18,850	16,800	2,030	4,150	1,970		
長崎県	433,430	227,860	205,560	162,720	48,440	114,280	173,420	96,110	83,310	97,290	96,110	1,180	28,200	19,260		
熊本県	555,500	239,950	319,510	176,570	68,120	108,450	278,410	99,680	178,430	100,820	68,190	32,630	31,960	8,950		
大分県	441,670	278,290	163,370	172,600	60,120	112,480	157,880	117,370	40,510	111,190	100,800	10,390	35,530	29,220		
宮崎県	222,030	86,630	125,310	81,940	14,530	67,410	84,190	24,730	52,360	55,900	47,360	8,530	7,320	6,100		
鹿児島県	456,710	218,690	237,120	165,250	30,380	134,870	165,630	84,310	81,330	125,850	104,000	21,820	16,340	4,310		
沖縄県	1,300,060	1,110,590	189,470	269,780	134,520	135,260	271,460	221,790	49,670	738,820	754,280	106,050	90,650	15,400		
北海道運輸局	1,411,230	818,990	592,240	383,560	108,190	275,370	495,420	257,560	237,850	532,260	453,230	79,020	99,770	86,140		
東北運輸局	2,292,880	980,230	1,312,460	956,960	212,160	744,820	940,450	467,480	472,970	395,440	300,590	94,850	29,740	13,000		
関東運輸局	8,755,280	3,631,140	5,127,150	2,625,140	597,180	2,027,960	2,698,220	1,036,890	1,661,320	3,434,930	1,997,070	1,437,860	1,319,430	603,680		
北陸運輸局	2,135,310	1,242,200	893,120	796,630	299,790	456,840	511,710	393,220	317,850	511,710	393,220	118,480	126,290	75,080		
中部運輸局	3,210,520	1,589,410	1,620,760	1,190,470	306,080	884,040	784,300	486,610	486,610	749,140	499,030	250,110	234,990	107,500		
近畿運輸局	4,965,250	2,729,480	2,238,770	1,511,130	637,730	879,400	1,583,850	782,060	781,790	1,887,270	1,309,700	834,050	497,200	336,850		
中国運輸局	1,538,060	571,170	966,880	656,290	157,720	499,570	279,020	316,030	316,030	286,720	134,440	152,280	53,170	15,890		
四国運輸局	749,990	309,130	440,860	281,940	58,220	223,170	168,920	124,820	144,110	199,690	126,100	73,590	15,280	8,730		
九州運輸局	3,226,060	1,346,290	1,871,840	1,269,790	318,500	950,390	1,283,020	497,710	678,210	773,260	530,630	243,230	213,650	126,320		
沖縄総合事務局	1,300,060	1,110,590	189,470	269,780	134,520	135,260	271,460	221,790	49,670	738,820	754,280	106,050	90,650	15,400		

1) 延べ宿泊者数に不詳を含む。

2) 長野県は北陸信越運輸局、福井県は中部運輸局に含まれる。

参考第3表 年、月(12区分及び四半期)、施設所在地(47区分及び運輸局等)、従業者数(3区分)、宿泊目的割合(2区分)別延べ宿泊者数(続き)
並びに年、月(12区分及び四半期)、施設所在地(47区分及び運輸局等)、宿泊目的割合(2区分)別外国人延べ宿泊者数(10人以上の施設) (人泊)

施設所在地(47区分及び運輸局等)	従業者数(3区分)、宿泊目的割合(2区分)										外国人延べ宿泊者数(10人以上の施設)			
	10~29人			30~99人			100人以上			外国人延べ宿泊者数(1)	宿泊目的割合(2区分)			
	観光目的の宿泊者が50%以上	観光目的の宿泊者が50%未満	1)	観光目的の宿泊者が50%以上	観光目的の宿泊者が50%未満	1)	観光目的の宿泊者が50%以上	観光目的の宿泊者が50%未満	1)		観光目的の宿泊者が50%以上	観光目的の宿泊者が50%未満		
平成23年5月	31,578,530	15,776,740	10,768,350	3,404,990	7,361,190	10,975,240	5,655,420	5,313,040	9,834,950	6,732,440	3,102,510	2,621,630	1,463,910	1,157,550
北海道	1,988,030	1,228,400	532,040	180,480	351,570	704,250	406,870	297,380	751,740	641,050	110,690	169,870	146,940	22,920
青森県	340,250	208,170	148,970	28,110	120,860	132,390	54,890	77,500	58,880	49,080	9,810	5,220	2,820	2,400
岩手県	386,560	196,550	134,210	30,770	103,450	178,960	96,590	82,360	73,390	69,190	4,200	3,740	2,500	1,240
宮城県	694,360	292,490	280,680	38,580	242,100	249,390	141,010	108,370	164,300	112,590	51,400	6,930	2,790	4,140
秋田県	264,950	115,210	149,750	40,030	81,230	122,780	66,080	56,710	100,300	9,100	11,810	2,320	1,000	1,320
山形県	351,860	177,080	139,720	72,210	67,510	170,730	79,200	61,410	111,410	25,670	15,740	1,780	620	1,160
福島県	594,330	287,290	307,400	83,590	193,810	233,390	132,170	101,220	163,370	71,530	13,300	3,550	1,400	2,140
茨城県	299,660	79,440	143,990	16,570	127,420	111,080	49,350	61,740	44,780	31,260	5,320	3,170	5,010	5,010
栃木県	695,670	451,010	244,660	159,180	113,540	286,190	175,110	111,070	136,760	116,710	20,040	14,690	3,270	11,420
群馬県	575,380	397,560	208,570	92,960	115,610	247,010	187,730	59,280	119,800	116,870	2,930	7,610	5,350	2,260
埼玉県	284,610	1,046,660	338,730	13,570	125,170	98,070	17,950	80,120	47,810	3,910	43,900	7,920	410	7,520
千葉県	1,653,810	1,046,660	507,150	114,800	222,860	293,040	206,620	86,410	923,110	725,230	197,880	156,810	97,460	59,330
東京都	3,892,920	900,210	1,126,100	1,126,100	1,015,670	1,073,450	93,370	980,080	1,693,370	696,410	996,960	793,300	318,040	475,260
神奈川県	1,166,010	588,290	577,720	118,220	119,180	422,910	216,190	206,720	405,700	252,890	151,810	82,820	30,990	51,830
新潟県	574,680	256,980	317,700	253,930	177,650	218,170	125,170	93,000	102,580	55,530	47,050	6,540	1,680	4,850
富山県	258,880	136,690	122,190	38,300	62,440	117,450	84,060	33,410	40,680	14,340	26,350	23,820	14,730	9,090
石川県	536,090	306,010	230,080	33,580	97,890	265,000	157,250	107,750	139,630	115,190	24,440	46,520	23,510	23,010
福井県	182,240	89,840	91,280	23,220	40,510	101,460	52,940	48,520	15,950	13,680	1,280	2,720	1,440	1,440
山梨県	438,150	332,030	106,130	88,050	63,580	192,870	151,520	41,350	93,650	92,450	1,200	47,180	45,930	1,250
長野県	1,110,100	822,280	287,830	258,560	153,780	404,690	298,980	105,720	293,080	264,740	28,340	41,890	33,600	8,300
岐阜県	400,730	278,140	122,600	54,830	88,440	148,500	118,580	29,920	108,960	104,730	4,230	48,400	41,400	7,000
静岡県	1,229,430	745,740	483,690	428,710	158,590	514,820	379,700	135,130	285,900	207,460	78,440	37,870	20,950	16,930
愛知県	1,003,670	329,280	771,390	436,310	51,760	338,990	122,610	236,290	208,460	57,910	150,550	95,140	19,180	75,960
三重県	525,780	239,900	196,690	64,710	136,730	192,260	141,040	51,220	132,340	128,340	8,750	9,650	5,220	4,430
滋賀県	315,180	184,740	128,700	44,110	84,590	75,720	37,500	38,220	110,760	103,120	7,640	9,640	5,630	4,010
京都府	1,499,910	1,259,330	240,580	536,050	166,410	443,810	369,640	74,170	520,050	520,050	-	214,180	184,070	30,110
大阪府	1,759,590	475,940	441,190	72,980	368,210	621,640	148,680	472,950	696,760	254,270	442,490	335,750	164,280	171,470
兵庫県	881,500	473,870	407,620	81,660	170,130	278,830	133,710	145,120	350,890	258,510	92,380	41,330	17,360	23,970
奈良県	192,370	172,750	99,490	82,080	17,410	47,060	44,860	2,200	45,820	45,820	-	3,960	2,920	1,040
和歌山県	295,440	250,230	45,210	83,640	51,670	31,970	100,660	6,780	104,370	97,910	6,470	15,060	13,550	1,510
鳥取県	181,970	102,640	79,330	65,060	40,460	95,300	70,250	25,050	21,610	7,790	13,820	3,510	1,520	2,000
徳島県	398,330	100,780	137,550	96,590	60,680	117,910	41,040	76,870	23,840	23,840	-	1,590	460	1,140
岡山県	348,230	114,420	233,810	15,520	138,310	149,670	78,070	71,600	43,730	19,830	23,880	6,320	1,570	4,750
広島県	639,010	209,260	429,750	63,010	198,600	209,760	87,090	122,660	167,650	59,160	108,490	23,590	6,610	16,980
山口県	292,460	127,100	165,360	133,090	92,260	103,600	47,230	56,380	55,770	39,050	16,720	4,180	2,540	1,640
徳島県	115,350	52,340	61,000	14,600	42,060	31,070	19,180	11,890	18,560	18,560	7,050	1,310	450	870
香川県	233,770	103,610	70,780	8,200	62,590	90,780	47,380	43,400	72,220	48,040	24,170	6,050	3,250	2,800
愛媛県	250,750	81,810	168,950	15,130	71,570	97,550	36,700	60,840	66,500	29,970	36,530	960	960	3,590
高知県	185,240	84,150	101,090	23,950	55,170	62,790	27,700	35,090	43,330	32,500	10,830	1,210	850	360
福岡県	1,032,630	245,790	786,830	455,290	75,800	379,490	292,480	70,840	284,850	99,150	185,700	78,440	28,150	50,290
佐賀県	185,050	88,740	96,320	93,490	58,500	66,740	31,500	35,240	24,820	22,240	2,980	4,300	1,870	2,440
長崎県	534,980	311,510	223,470	182,210	77,330	124,880	222,000	124,640	130,770	129,550	1,220	25,800	18,400	7,400
熊本県	619,780	282,690	351,280	210,460	85,670	310,240	120,780	189,470	99,080	62,050	37,030	34,990	29,310	5,680
大分県	475,150	282,690	192,460	201,560	136,510	163,300	119,590	43,710	110,290	98,050	12,240	30,100	25,800	4,300
宮崎県	242,370	95,730	89,250	89,250	72,900	93,450	28,820	57,860	59,670	50,560	9,110	5,010	4,000	840
鹿児島県	529,730	250,990	191,870	35,150	155,670	194,960	98,870	96,090	142,960	116,960	25,920	14,540	11,060	3,480
沖縄県	1,183,420	999,180	184,230	276,080	133,650	261,400	215,750	45,660	645,950	641,010	4,920	134,640	117,970	16,670
北海道運輸局	1,988,030	1,228,400	532,040	180,480	351,570	704,250	406,870	297,380	751,740	641,050	110,690	169,870	146,940	22,920
東北運輸局	2,632,310	1,200,690	1,100,950	293,290	807,670	1,087,630	569,940	517,690	1,443,730	337,470	106,260	23,530	11,130	12,400
関東運輸局	8,906,400	3,830,620	5,075,780	2,716,810	2,003,030	2,724,610	1,097,840	1,626,770	3,464,980	2,019,000	1,445,980	1,115,650	501,740	613,910
北陸運輸局	2,479,760	1,521,950	997,810	406,710	491,750	1,005,310	665,440	339,880	449,810	469,110	126,180	118,770	73,520	45,240
中部運輸局	3,341,850	1,675,090	1,665,640	353,110	1,315,950	814,870	501,080	571,320	751,320	507,110	244,210	193,790	88,030	105,750
近畿運輸局	4,945,980	2,816,850	2,127,130	1,540,850	838,720	1,574,490	835,050	739,440	1,828,640	1,279,670	548,970	619,910	387,810	232,110
中国運輸局	1,700,000	654,210	1,045,790	180,850	330,320	676,230	323,550	312,590	312,590	149,680	152,920	39,190	12,690	26,500
四国運輸局	783,110	321,910	461,190	61,880	231,390	282,190	130,960	151,230	207,660	129,070	78,590	13,120	5,510	7,620
九州運輸局	3,619,680	1,543,950	2,067,910	370,340	1,052,740	1,343,180	595,040	741,370	852,370	578,510	273,800	193,170	118,580	74,430
沖縄総合事務局	1,183,420	999,180	184,230	276,080	133,650	261,400	215,750	45,660	645,950	641,010	4,920	134,640	117,970	16,670

1) 宿泊目的割合不詳を含む。
2) 長野県は北陸信越運輸局、福井県は中部運輸局に含まれる。

参考第3表 年、月（12区分及び四半期）、施設所在地（47区分及び運輸局等）、従業員数(3区分)、宿泊目的割合(2区分)別延べ宿泊者数（従業員数10人以上の施設）（続き）

施設所在地(47区分及び運輸局等)	延べ宿泊者数 1)	従業員数(3区分)、宿泊目的割合(2区分)					100人以上				外国人延べ宿泊者数 1)	宿泊目的割合(2区分)		(入泊)		
		10～29人					30～99人					観光目的の宿泊者が50%未満	観光目的の宿泊者が50%以上			
		観光目的の宿泊者が50%以上	観光目的の宿泊者が50%未満	1)	観光目的の宿泊者が50%以上	観光目的の宿泊者が50%未満	1)	観光目的の宿泊者が50%以上	観光目的の宿泊者が50%未満	1)					観光目的の宿泊者が50%以上	観光目的の宿泊者が50%未満
平成25年6月	28,929,320	14,337,660	14,591,660	9,735,650	2,959,690	6,773,780	9,950,310	5,067,390	4,879,090	9,243,360	6,358,560	2,884,790	2,724,690	1,522,590	1,201,840	29,200
北海道	2,271,930	1,444,020	1,406,870	605,870	226,270	379,600	802,580	472,760	329,520	118,490	744,990	203,450	174,250	174,250	29,200	29,200
青森県	302,540	121,570	180,980	132,310	23,430	108,870	118,110	54,540	63,560	52,130	48,590	8,540	4,590	2,620	1,980	1,980
岩手県	368,980	183,890	185,090	123,940	24,690	99,250	179,970	98,350	81,620	65,070	60,850	4,210	3,400	2,160	1,240	1,240
宮城県	691,610	299,630	391,970	267,550	39,710	277,540	140,070	113,700	113,700	170,290	119,860	50,430	5,180	1,680	3,500	3,500
秋田県	257,810	108,670	149,140	111,730	32,990	78,800	124,200	66,350	57,840	21,880	12,490	3,330	3,330	1,230	2,100	2,100
山形県	380,650	197,830	182,820	152,700	81,990	70,710	182,650	86,390	96,260	45,300	29,450	15,850	1,310	460	850	850
福島県	607,990	313,720	294,270	272,580	88,390	184,210	240,320	142,840	97,480	82,500	12,500	3,160	1,020	2,140	2,140	2,140
茨城県	266,370	70,550	195,330	129,290	114,650	43,390	97,070	53,680	41,730	14,240	19,500	5,950	170	5,780	5,780	5,780
栃木県	643,900	425,270	218,620	258,630	160,830	97,900	258,220	156,520	101,700	127,050	19,130	13,940	2,870	11,070	11,070	11,070
群馬県	527,790	371,120	156,670	176,900	74,860	102,040	229,480	177,260	52,230	121,410	119,010	5,530	3,560	3,560	1,970	1,970
埼玉県	1,760,660	26,820	243,840	133,150	9,910	123,240	91,150	13,290	77,860	46,360	3,620	42,740	8,640	440	8,210	8,210
千葉県	1,469,890	999,900	469,980	297,570	100,610	198,980	276,590	198,040	78,550	895,710	701,250	194,460	181,830	117,190	61,640	61,640
東京都	3,743,860	854,480	2,889,370	1,090,040	102,290	987,570	1,036,090	88,030	948,060	1,617,720	664,160	953,560	826,990	324,190	502,790	502,790
神奈川県	1,078,230	526,140	552,090	306,500	104,390	202,110	398,170	190,620	207,550	373,570	231,140	142,430	84,130	30,650	53,470	53,470
新潟県	553,770	258,610	295,160	235,140	71,300	163,840	215,120	127,030	88,090	103,510	60,270	43,240	5,370	730	4,640	4,640
富山県	216,370	110,050	106,320	84,780	29,600	55,190	99,200	69,570	29,630	32,380	21,510	12,850	7,130	5,720	5,720	5,720
石川県	467,380	272,090	195,290	114,260	30,520	83,740	134,090	93,480	107,470	18,070	29,330	11,990	17,340	11,990	7,340	7,340
福井県	168,530	83,500	88,680	58,670	19,860	37,470	51,190	35,700	14,650	12,450	2,200	2,750	2,750	1,300	1,300	1,300
山梨県	384,950	290,690	94,250	131,410	72,860	58,550	164,870	129,170	35,700	88,670	0	50,540	48,090	2,450	2,450	2,450
長野県	997,100	734,460	262,650	356,690	217,840	138,850	364,270	276,150	251,850	24,300	25,940	20,160	5,780	5,780	5,780	5,780
岐阜県	343,000	231,430	111,570	121,810	41,340	80,470	96,780	27,680	96,780	96,780	3,420	26,900	21,450	5,490	5,490	5,490
静岡県	1,053,600	638,740	414,860	360,720	127,500	233,230	431,660	319,070	112,580	261,230	192,170	69,060	34,390	20,350	14,040	14,040
愛知県	939,960	271,250	722,710	411,530	52,410	359,120	112,860	220,150	195,450	51,990	143,440	102,440	25,850	76,600	76,600	76,600
三重県	469,500	275,390	184,120	176,200	49,760	169,690	120,170	49,530	113,610	105,460	8,150	9,680	5,630	3,310	2,820	2,820
滋賀県	249,120	147,600	101,520	96,620	34,560	61,170	27,760	33,410	85,260	85,260	6,050	6,130	3,310	2,820	2,820	2,820
京都府	1,254,040	1,051,650	202,390	440,550	299,640	140,910	377,730	316,240	61,480	435,760	435,760	223,130	196,130	26,990	26,990	26,990
大阪府	1,659,540	442,900	1,216,640	426,560	73,920	352,640	595,230	142,590	452,630	226,380	411,370	388,670	193,930	194,740	194,740	194,740
兵庫県	775,680	411,120	364,550	218,180	61,580	156,610	247,010	121,610	125,390	310,490	227,930	41,700	17,530	24,170	24,170	24,170
奈良県	148,940	133,620	15,320	76,440	63,170	13,270	36,640	2,050	35,860	35,860	4,520	4,520	970	970	970	970
和歌山県	234,240	195,820	38,290	61,920	34,360	27,560	84,120	78,800	5,320	88,200	82,160	6,050	15,910	14,650	1,260	1,260
鳥取県	155,440	85,900	69,540	51,950	16,130	35,820	60,800	60,800	20,630	39,770	11,660	3,270	1,580	1,690	1,690	1,690
徳島県	212,290	92,850	119,440	80,460	29,770	50,690	107,590	38,840	68,750	24,250	24,250	1,160	250	910	910	910
岡山県	300,300	92,770	207,530	135,990	11,520	123,560	126,780	63,950	63,730	38,440	18,200	20,240	5,550	4,560	4,560	4,560
広島県	532,700	163,510	369,200	227,130	53,920	173,220	165,430	62,960	102,460	140,140	46,630	39,520	20,500	6,020	14,470	14,470
山口県	253,150	100,040	153,110	117,700	32,000	86,270	34,840	51,430	49,190	33,210	15,990	3,290	1,740	1,560	1,560	1,560
徳島県	91,950	39,760	52,190	46,460	10,870	35,590	23,650	13,590	10,060	21,840	15,300	6,540	1,160	590	570	570
香川県	190,830	81,510	109,330	59,930	5,990	53,940	68,090	32,040	36,050	62,820	43,480	19,340	5,540	2,550	2,990	2,990
愛媛県	194,480	88,520	135,960	62,550	8,620	53,940	78,330	26,740	51,590	53,590	30,430	3,180	540	2,640	2,640	2,640
高知県	139,550	57,690	81,860	60,620	16,110	44,520	46,030	17,640	28,390	32,900	8,950	1,320	710	610	610	610
福岡県	895,480	194,020	701,470	409,930	63,270	346,660	253,280	57,200	196,080	232,270	73,540	68,720	20,210	48,510	48,510	48,510
佐賀県	142,180	56,000	86,180	76,940	23,810	53,130	51,250	20,440	30,810	13,990	11,760	2,240	5,410	1,260	4,150	4,150
長崎県	377,550	193,950	183,600	135,930	35,460	100,480	158,760	76,900	81,850	81,850	1,270	19,740	14,590	5,140	5,140	5,140
熊本県	406,070	193,140	212,930	164,610	59,880	104,730	164,510	85,510	79,010	47,760	29,190	32,720	6,490	6,490	6,490	6,490
大分県	380,880	226,420	154,460	153,790	47,990	105,600	132,000	92,940	39,060	85,490	9,590	25,490	21,610	3,870	3,870	3,870
宮崎県	204,520	78,120	122,570	78,080	11,710	66,370	79,810	24,910	51,070	46,630	41,500	10,540	8,890	1,400	1,400	1,400
鹿児島県	412,580	173,990	237,760	165,320	27,160	137,330	143,390	63,840	77,550	103,670	80,990	14,600	10,770	3,830	3,830	3,830
沖縄県	1,251,450	1,059,440	192,020	280,620	142,070	138,550	267,000	218,410	48,580	703,840	698,950	164,360	144,280	20,070	20,070	20,070
運輸局等(再掲)2)	2,271,930	1,444,020	827,910	605,870	226,270	379,600	802,580	472,760	329,520	118,490	744,990	203,450	174,250	174,250	29,200	29,200
北海道運輸局	2,271,930	1,444,020	827,910	605,870	226,270	379,600	802,580	472,760	329,520	118,490	744,990	203,450	174,250	174,250	29,200	29,200
東北運輸局	2,609,570	1,225,310	1,384,260	1,060,810	291,130	769,690	1,099,010	588,540	510,460	449,750	345,640	104,110	20,970	9,150	11,820	11,820
関東運輸局	8,385,640	3,564,980	4,820,660	2,651,790	638,670	1,883,120	2,551,630	996,300	1,555,330	3,312,220	1,930,010	1,382,210	1,177,540	527,160	650,380	650,380
北陸運輸局	2,234,610	1,375,200	859,420	790,880	249,260	441,620	906,150	595,460	310,690	437,580	207,120	73,480	40,010	33,470	33,470	33,470
中部運輸局	2,964,600	1,446,310	1,516,990	1,128,960	390,860	836,730	1,154,020	700,070	455,380	681,640	455,380	176,200	73,630	102,570	102,570	102,570
近畿運輸局	4,321,550	2,382,210	1,939,350	1,320,270	587,230	1,401,900	1,989,370	1,098,370	1,599,990	1,989,370	1,098,370	680,050	429,100	250,950	250,950	250,950
中国運輸局	1,453,880	535,070	918,220	612,210	143,340	468,980	568,990	260,490	308,440							

参考第3表 年、月(12区分及び四半期)、施設所在地(47区分及び運輸局等)、従業者数(3区分)、宿泊目的割合(2区分)別延べ宿泊者数(続き)
並びに年、月(12区分及び四半期)、施設所在地(47区分及び運輸局等)、宿泊目的割合(2区分)別外国人延べ宿泊者数(従業者数10人以上の施設) (続き)

施設所在地(47区分及び運輸局等)	従業者数(3区分)、宿泊目的割合(2区分)										外国人延べ宿泊者数(1)		宿泊目的割合(2区分)		
	10~29人					30~99人					100人以上		外国人延べ宿泊者数(1)	観光目的の宿泊者が50%以上	観光目的の宿泊者が50%未満
	延べ宿泊者数(1)	観光目的の宿泊者が50%以上	観光目的の宿泊者が50%未満	観光目的の宿泊者が50%以上	観光目的の宿泊者が50%未満	観光目的の宿泊者が50%以上	観光目的の宿泊者が50%未満	観光目的の宿泊者が50%以上	観光目的の宿泊者が50%未満	観光目的の宿泊者が50%以上	観光目的の宿泊者が50%未満				
平成23年7~9月計	108,737,200	57,029,290	51,648,710	37,462,960	12,992,390	24,457,070	37,570,630	20,194,870	17,330,060	33,703,610	23,842,040	9,861,570	8,497,450	4,758,120	3,738,560
北海道	8,750,160	5,644,350	3,105,800	2,428,910	896,080	1,632,830	3,014,950	1,826,450	1,188,500	3,062,290	2,921,820	384,470	945,080	805,410	139,670
青森県	1,143,080	438,530	704,550	511,410	96,700	414,700	447,130	189,530	157,500	184,540	159,290	32,250	13,890	6,660	7,230
岩手県	1,340,570	695,940	644,630	465,860	101,370	364,490	626,220	359,680	266,540	248,500	234,900	13,600	9,510	5,890	3,620
宮城県	2,269,970	949,640	1,320,330	898,490	142,550	755,940	861,170	450,260	410,910	510,320	358,830	153,490	17,010	5,150	11,860
秋田県	866,290	349,320	516,970	432,460	126,180	306,290	373,290	200,750	172,550	22,400	60,540	38,130	6,360	2,870	3,490
山形県	1,258,270	669,180	581,020	542,710	305,730	594,970	303,460	291,510	120,590	250,580	160,610	52,990	5,390	2,000	3,380
福島県	2,399,550	1,308,880	1,090,610	970,910	318,670	652,170	932,310	530,720	401,590	496,340	459,480	49,850	5,620	1,900	3,710
茨城県	1,093,660	341,710	751,950	554,380	78,260	476,120	627,240	292,240	190,260	362,220	212,770	85,560	19,990	1,010	18,980
栃木県	2,244,030	1,592,210	651,810	860,350	532,630	327,720	919,910	663,920	255,990	463,770	395,660	68,110	28,170	10,710	17,470
群馬県	2,023,790	1,482,100	541,700	695,720	342,630	353,090	907,200	725,970	181,230	420,870	413,500	7,370	18,920	12,530	6,390
埼玉県	996,810	533,530	843,280	479,720	54,790	424,930	366,730	86,980	279,740	150,370	11,760	138,610	30,270	1,100	29,170
千葉県	5,492,090	3,891,240	1,600,860	1,076,430	486,450	589,980	1,057,830	772,040	285,790	3,357,830	2,632,750	725,080	602,570	363,190	239,380
東京都	12,218,690	2,845,930	9,368,830	3,354,330	339,610	3,210,790	3,329,010	257,800	3,071,210	5,335,350	2,248,530	5,006,730	2,466,010	951,620	1,514,390
神奈川県	4,076,620	1,954,320	2,122,310	1,207,760	377,380	830,390	1,514,970	723,780	791,190	1,353,890	853,160	500,730	298,910	102,530	196,390
新潟県	2,118,720	1,033,300	1,085,430	900,840	298,010	602,830	834,310	517,300	317,010	383,580	217,990	165,590	18,060	3,890	14,170
富山県	884,370	487,330	397,040	374,770	167,140	207,620	390,660	274,390	116,280	118,940	45,810	73,130	28,660	16,690	11,970
石川県	1,830,850	1,033,990	796,940	546,440	130,620	415,830	893,380	542,990	330,800	391,020	360,700	30,320	50,760	34,540	16,230
福井県	762,550	424,040	338,510	258,560	122,740	136,810	193,370	196,380	194,890	112,720	104,920	7,810	6,130	1,110	5,020
山梨県	1,715,500	1,326,290	389,200	743,750	521,460	222,280	641,990	478,320	163,670	329,760	326,510	3,250	119,620	108,390	11,230
長野県	4,275,730	3,258,350	1,017,380	1,418,840	543,230	370,420	1,302,230	370,420	640,990	640,990	537,270	103,720	75,920	19,630	15,970
岐阜県	1,374,740	965,740	409,010	507,830	229,170	278,660	533,080	425,050	108,040	333,840	311,530	22,310	75,580	59,610	15,970
静岡県	4,701,410	3,148,290	1,553,120	1,552,300	718,680	833,620	1,949,990	1,481,730	468,260	1,199,120	947,880	251,240	147,360	84,000	63,360
愛知県	3,430,150	2,559,990	1,365,200	2,292,590	1,565,200	1,335,950	2,921,510	2,021,380	466,160	737,220	682,670	195,910	313,010	80,270	232,740
三重県	1,859,910	1,043,070	142,840	288,020	198,740	89,820	456,810	424,790	32,010	441,090	419,540	21,550	41,440	34,000	7,440
鳥取県	673,300	389,360	283,590	219,410	89,590	129,820	368,510	263,290	105,290	85,380	36,540	48,830	11,060	4,540	6,520
徳島県	766,270	361,500	404,760	311,570	111,680	199,890	377,130	172,250	204,880	77,570	77,570	6,220	2,050	4,180	4,180
岡山県	1,093,660	365,520	729,940	460,070	54,630	405,440	500,020	242,350	257,680	135,370	68,540	66,830	22,170	7,710	14,460
広島県	1,367,490	578,970	1,388,530	846,940	166,860	679,630	595,780	234,160	361,630	525,220	177,960	347,280	79,410	18,810	60,600
山口県	955,690	472,310	483,380	419,270	147,550	271,720	339,190	165,460	173,740	197,220	159,310	37,910	13,120	6,740	6,380
徳島県	406,490	166,060	240,420	211,410	78,500	132,910	132,290	47,560	84,730	40,010	22,780	5,920	1,730	4,190	4,190
香川県	882,810	453,330	429,480	275,200	60,070	215,130	342,020	202,480	139,540	265,590	190,780	74,810	22,790	10,240	12,550
愛媛県	781,490	276,800	504,700	257,660	36,770	220,890	327,440	151,690	175,750	196,400	88,340	108,060	12,740	3,780	8,960
高知県	615,790	296,760	319,030	262,780	86,210	176,570	242,890	135,710	107,170	110,130	110,130	35,290	3,460	1,360	2,100
福岡県	3,335,570	669,780	2,665,800	1,553,820	207,970	1,345,850	971,070	205,320	765,750	810,690	256,490	594,200	221,740	63,460	158,280
佐賀県	599,030	256,160	342,870	322,100	109,010	213,100	205,500	84,460	121,040	71,420	62,690	8,740	12,830	5,280	7,560
長崎県	1,599,780	889,990	709,790	594,180	196,270	395,690	644,400	333,300	364,330	364,330	364,330	3,930	98,440	79,170	19,260
熊本県	1,660,570	800,240	860,330	645,140	249,450	395,690	644,400	330,560	313,840	330,560	330,560	150,810	112,170	81,600	30,560
大分県	1,563,750	989,100	574,650	463,160	217,700	385,470	538,510	393,170	145,340	422,090	378,240	43,850	69,290	59,400	9,890
宮崎県	863,920	369,580	448,440	254,650	59,030	195,610	343,120	73,960	223,460	236,590	236,590	29,570	29,520	25,780	3,000
鹿児島県	1,382,950	722,230	829,280	562,800	130,520	450,840	604,410	313,360	291,050	306,350	306,350	87,390	41,320	26,130	15,190
沖縄県	5,025,780	4,429,200	596,580	1,094,800	618,760	476,040	987,480	886,530	100,950	2,943,500	2,929,910	19,600	437,510	382,480	55,020
北海道運輸局	8,750,160	5,644,350	3,105,800	2,428,910	896,080	1,632,830	3,014,950	1,826,450	1,188,500	3,062,290	2,921,820	384,470	945,080	805,410	139,670
東北運輸局	9,277,720	4,411,480	4,858,110	3,821,920	1,091,200	2,722,490	3,835,090	2,034,400	1,800,690	1,620,810	1,285,880	334,930	57,780	24,480	33,290
関東運輸局	29,861,190	13,587,330	16,269,940	9,172,440	2,733,200	6,435,310	9,155,140	3,936,050	5,219,090	11,533,620	6,918,080	4,615,530	3,584,460	1,551,050	2,083,400
北陸運輸局	9,109,670	5,812,880	5,296,790	3,264,130	2,014,620	1,769,310	3,791,010	2,636,530	1,194,510	1,534,530	1,161,760	372,760	173,400	111,410	61,990
中部運輸局	12,219,050	6,713,640	4,559,010	4,559,010	1,546,510	3,012,490	4,800,610	3,106,730	1,694,880	2,859,440	2,661,400	798,040	565,860	238,660	327,200
近畿運輸局	15,145,270	8,342,740	6,800,240	4,782,160	2,090,220	4,812,830	2,420,210	1,694,880	2,420,210	3,832,310	3,832,310	1,715,970	1,971,180	1,246,830	724,350
中国運輸局	5,458,210	2,167,650	3,290,560	2,256,100	570,320	1,686,490	2,180,640	1,077,430	1,103,220	1,020,760	519,910	500,850	131,990	39,860	92,130
四国運輸局	2,686,580	1,192,950	1,493,360	1,007,040	367,540	745,500	1,044,630	537,440	507,190	634,920	393,970	240,940	44,910	17,110	27,800
九州運輸局	11,205,570	4,727,070	6,481,360	4,555,850	1,169,950	3,384,470	3,948,250	1,734,130	2,188,420	2,701,470	1,822,990	878,470	585,300	340,820	243,730
沖縄総合事務局	5,025,780	4,429,200	596,580	1,094,800	618,760	476,040	987,480	886,530	100,950	2,943,500	2,929,910	19,600	437,510	382,480	55,020

2)運輸局等(再掲)

北海道運輸局
東北運輸局
関東運輸局
北陸運輸局
中部運輸局
近畿運輸局
中国運輸局
四国運輸局
九州運輸局
沖縄総合事務局

1)宿泊目的割合不詳を含む。
2)長野県は北陸信越運輸局、福井県は中部運輸局に含まれる。

参考第3表 年、月(12区分及び四半期)、施設所在地(47区分及び運輸局等)、従業者数(3区分)、宿泊目的割合(2区分)別延べ宿泊者数(続き)
並びに年、月(12区分及び四半期)、施設所在地(47区分及び運輸局等)、宿泊目的割合(2区分)別外国人延べ宿泊者数(従業者数10人以上の施設) (人泊)

施設所在地(47区分及び運輸局等)	従業者数(3区分)、宿泊目的割合(2区分)										外国人延べ宿泊者数(1)		宿泊目的割合(2区分)		
	10~29人					30~99人					100人以上		外国人延べ宿泊者数(1)	観光目的の宿泊者が50%以上	観光目的の宿泊者が50%未満
	延べ宿泊者数(1)	観光目的の宿泊者が50%以上	観光目的の宿泊者が50%未満	従業者数	観光目的の宿泊者が50%以上	観光目的の宿泊者が50%未満	従業者数	観光目的の宿泊者が50%以上	観光目的の宿泊者が50%未満	従業者数	観光目的の宿泊者が50%以上	観光目的の宿泊者が50%未満			
平成23年7月	33,175,250	16,826,410	16,330,850	11,540,720	3,810,960	7,725,800	11,335,750	5,867,750	5,473,950	10,278,810	7,147,710	3,131,100	3,108,050	1,748,590	1,359,340
北海道	2,788,730	1,781,670	1,007,060	790,500	294,490	496,020	962,850	577,660	385,180	1,035,380	909,520	125,860	383,920	324,570	59,360
青森県	351,410	131,100	220,300	157,750	28,050	129,690	139,730	58,640	81,090	44,410	9,520	4,680	4,680	2,340	2,340
岩手県	401,990	200,750	201,240	143,790	29,370	114,420	190,090	107,450	82,630	68,120	63,930	4,190	3,030	1,880	1,150
宮城県	691,850	280,710	411,140	280,600	43,290	237,310	262,160	134,740	127,420	149,090	102,680	46,410	5,800	1,610	4,190
秋田県	258,540	99,820	158,720	130,810	36,470	94,330	109,910	57,130	52,780	71,880	6,220	11,610	2,190	1,160	1,030
山形県	390,740	206,370	181,850	166,670	93,310	70,850	186,590	95,000	91,590	139,420	18,060	19,420	1,490	450	1,040
福島県	719,540	371,800	347,220	295,410	88,310	207,090	276,650	148,590	147,470	134,500	12,570	10,500	2,010	540	1,470
茨城県	334,890	96,620	238,260	175,770	23,510	152,270	61,500	58,120	39,490	31,260	11,610	27,880	7,910	7,730	7,730
栃木県	668,920	463,770	205,150	267,020	164,850	102,170	270,650	189,070	81,580	131,260	109,850	21,410	10,580	4,260	6,320
群馬県	595,940	425,500	170,440	203,690	94,540	109,150	271,420	212,450	58,970	120,830	118,510	2,320	5,510	3,380	2,130
埼玉県	329,900	44,160	285,740	167,030	15,790	151,240	116,670	24,750	91,920	46,210	3,630	42,580	330	10,920	10,920
千葉県	1,744,040	1,223,740	520,290	333,960	143,160	190,800	335,910	245,110	90,800	1,074,160	835,470	238,690	215,220	132,790	82,430
東京都	3,979,000	917,030	3,060,850	1,155,640	106,790	1,047,720	1,085,110	82,530	1,027,580	1,738,250	727,710	1,010,550	897,100	338,960	588,130
神奈川県	1,229,920	568,220	661,710	361,170	105,000	256,160	457,430	210,150	247,270	411,330	253,060	158,270	106,770	36,240	70,530
新潟県	629,730	294,210	335,520	275,570	88,610	187,160	244,710	144,820	99,890	109,250	60,780	48,470	6,950	1,510	5,440
富山県	251,320	129,720	121,610	110,240	44,430	65,810	107,450	73,380	34,070	113,000	119,900	21,750	9,230	5,510	3,720
石川県	527,320	285,740	241,580	164,530	167,030	125,070	252,690	145,300	107,400	110,100	100,980	9,110	16,610	11,750	4,870
福井県	216,080	115,450	100,640	71,420	32,150	39,280	112,540	53,710	58,830	32,120	28,590	2,530	1,730	420	1,310
山梨県	511,260	231,440	398,060	113,200	167,590	63,860	186,600	138,450	48,150	93,220	92,020	1,200	44,610	41,910	2,700
長野県	1,240,610	917,490	323,110	569,350	395,220	174,130	491,260	374,300	116,960	180,000	147,970	32,020	26,260	19,700	6,560
岐阜県	404,660	275,190	129,470	155,840	67,630	88,210	154,060	119,250	94,760	88,310	6,440	6,440	25,140	20,460	4,680
静岡県	1,327,360	857,230	470,120	454,350	199,710	254,640	539,820	397,380	142,440	333,180	260,140	73,050	52,260	30,000	22,260
愛知県	1,073,990	281,910	811,990	496,730	73,350	425,380	366,740	131,370	235,380	209,620	152,430	108,230	27,800	80,430	80,430
三重県	556,210	358,190	198,220	198,990	66,430	132,560	209,270	152,030	57,240	147,950	137,740	8,220	7,640	4,370	3,270
滋賀県	297,360	191,580	105,790	118,860	53,360	65,500	69,310	35,480	33,840	109,190	102,740	6,450	11,050	8,010	3,050
京都府	1,134,360	926,960	207,410	387,770	252,220	135,550	313,330	241,470	71,860	433,270	433,270	-	221,140	204,400	16,740
大阪府	1,809,820	461,920	1,347,900	510,980	100,050	410,930	651,210	149,260	501,950	647,640	212,610	435,030	416,600	196,660	219,930
兵庫県	889,890	477,880	412,000	281,540	95,300	186,240	280,580	150,150	130,430	327,770	232,440	95,330	42,740	14,700	28,040
奈良県	135,010	118,270	16,750	72,850	14,200	58,650	31,320	28,780	2,540	30,840	30,840	-	6,310	200	200
和歌山県	306,590	160,590	144,000	82,020	24,530	57,490	142,280	132,580	9,700	126,290	119,510	6,780	14,920	12,070	2,840
鳥取県	193,120	108,530	84,590	63,690	39,110	104,220	72,790	33,430	31,430	25,220	11,160	14,060	3,520	1,820	1,700
島根県	231,660	106,930	124,740	140,420	60,900	116,440	52,600	63,840	63,840	23,800	23,800	-	1,980	850	1,130
岡山県	320,880	97,790	223,090	133,990	30,520	103,470	142,420	65,670	76,750	37,600	18,130	19,470	7,290	2,740	4,550
広島県	581,240	158,400	422,840	257,360	47,770	209,590	172,650	63,200	109,450	151,230	47,440	103,800	26,870	6,090	20,780
山口県	287,300	134,810	152,490	133,580	47,290	86,290	98,860	44,050	54,810	54,860	43,460	11,390	5,060	3,100	1,970
徳島県	121,170	46,500	74,670	63,710	22,440	41,270	39,300	12,780	26,520	18,160	11,280	6,880	2,210	650	1,550
香川県	248,230	123,640	124,590	77,610	13,390	64,220	94,740	55,330	39,410	75,880	54,920	20,960	6,680	3,670	3,010
愛媛県	234,650	73,390	161,260	80,120	9,660	70,460	97,080	40,170	56,920	57,440	23,560	33,880	4,010	1,420	2,590
高知県	171,420	78,640	92,770	74,950	23,880	51,070	65,280	33,870	31,410	31,190	20,900	10,290	1,300	600	700
福岡県	1,050,110	202,250	847,850	490,980	63,610	427,370	308,210	60,650	247,560	250,920	78,000	172,920	83,590	26,500	57,080
佐賀県	186,320	73,930	112,390	101,890	31,450	70,450	63,270	24,200	39,060	21,160	18,280	2,880	4,790	2,380	2,410
長崎県	468,440	252,760	215,680	179,830	57,540	122,290	186,680	94,330	92,300	100,890	100,890	1,050	38,650	32,540	6,100
熊本県	212,240	124,240	256,220	182,050	64,680	117,360	183,510	90,470	93,040	103,200	57,090	46,110	42,350	30,330	12,020
大分県	477,940	291,590	186,350	187,060	61,620	125,440	161,000	114,120	46,880	129,890	115,850	14,030	25,540	21,800	3,730
宮崎県	266,220	105,780	164,410	79,350	16,550	63,040	108,790	20,810	73,950	77,840	68,420	9,420	9,920	8,120	790
鹿児島県	470,440	202,500	267,650	183,300	37,640	145,360	176,710	82,160	93,950	110,420	82,090	28,340	15,930	6,840	6,840
沖縄県	1,357,300	1,369,090	188,220	340,220	188,770	151,450	298,640	267,470	31,160	918,440	912,840	5,600	160,210	142,630	17,580
北海道運輸局	2,788,730	1,781,670	1,007,060	790,500	294,490	496,020	962,850	577,660	385,180	1,035,380	909,520	125,860	383,920	324,570	59,360
東北運輸局	2,814,070	1,290,560	1,520,970	1,175,030	318,790	853,690	1,165,130	601,660	563,570	473,910	307,210	103,710	19,190	7,980	11,220
関東運輸局	9,393,860	4,137,100	5,256,640	2,895,710	821,230	2,073,360	2,843,400	1,164,020	1,679,380	3,654,750	2,151,850	1,502,900	1,298,950	588,050	740,900
北陸運輸局	2,648,970	1,627,160	1,021,880	1,119,880	567,720	632,170	1,096,120	637,800	398,320	432,970	321,640	111,330	59,050	38,460	20,590
中部運輸局	3,577,410	1,867,970	1,709,440	1,377,330	439,260	839,070	1,382,440	853,730	528,700	574,970	242,670	242,670	194,990	83,040	111,950
近畿運輸局	4,617,040	2,483,190	2,133,850	1,454,020	164,070	1,488,030	1,488,030	1,488,030	1,488,030	1,674,990	1,131,410	543,580	442,150	270,810	270,810
中国運輸局	1,614,200	606,460	1,007,740	686,910	164,160	522,750	336,290	298,310	336,290	292,700	143,990	148,720	44,720	14,600	30,120
四国運輸局	775,460	322,180	453,290	296,400	69,380	227,020	296,400	142,140	154,260	182,670	120,160	72,010	14,190	7,850	7,850
九州運輸局	3,388,220	1,341,050	2,047,220	1,404,710	333,100	1,071,320	1,188,160	487,340	686,790	795,360	520,620	274,740	219,860	130,770	88,980
沖縄総合事務局	1,357,300	1,369,090	188,220	340,220	188,770	151,450	298,640	267,470	31,160	918,440	912,840	5,600	160,210		

参考第3表 年、月(12区分及び四半期)、施設所在地(47区分及び運輸局等)、従業者数(3区分)、宿泊目的割合(2区分)別延べ宿泊者数(続き)
並びに年、月(12区分及び四半期)、施設所在地(47区分及び運輸局等)、宿泊目的割合(2区分)別外国人延べ宿泊者数(従業者数10人以上の施設) (人泊)

施設所在地(47区分及び運輸局等)	従業者数(3区分)、宿泊目的割合(2区分)										外国人延べ宿泊者数(1)		宿泊目的割合(2区分)			
	10~29人					30~99人					100人以上		外国人延べ宿泊者数(1)	観光目的の宿泊者が50%以上	観光目的の宿泊者が50%未満	
	延べ宿泊者数(1)	観光目的の宿泊者が50%以上	観光目的の宿泊者が50%未満	観光目的の宿泊者が50%以上	観光目的の宿泊者が50%未満	観光目的の宿泊者が50%以上	観光目的の宿泊者が50%未満	観光目的の宿泊者が50%以上	観光目的の宿泊者が50%未満	観光目的の宿泊者が50%以上	観光目的の宿泊者が50%未満					
平成23年8月	43,352,420	24,072,370	19,280,690	14,807,940	5,726,640	9,075,460	15,074,480	8,587,860	6,461,110	13,469,990	9,757,880	3,712,110	2,860,580	1,588,100	1,271,960	50,410
北海道	3,304,180	2,176,090	1,128,090	890,300	334,640	555,660	1,125,810	692,190	433,620	1,288,070	1,149,260	138,810	329,000	278,590	50,410	3,090
青森県	445,540	179,580	105,960	197,330	42,240	155,090	173,180	75,400	97,780	75,040	61,950	13,100	5,080	1,990	1,610	1,610
岩手県	544,510	304,920	239,590	178,900	43,610	135,290	249,310	149,880	99,430	116,300	111,430	4,870	3,550	1,730	4,640	1,300
宮城県	864,940	378,140	486,760	332,600	56,270	276,330	330,410	178,980	151,520	201,930	143,010	58,910	6,360	1,730	4,640	1,300
秋田県	349,350	149,140	200,210	147,070	56,110	117,960	149,740	82,980	66,760	25,530	10,060	15,480	2,150	850	1,300	1,560
山形県	508,710	281,110	224,010	132,110	88,990	236,170	125,510	110,660	47,850	23,490	24,330	12,330	1,960	730	1,240	1,240
福島県	949,940	554,250	394,780	372,720	137,540	237,110	229,370	147,740	199,670	187,330	187,330	19,600	1,960	730	1,240	1,240
茨城県	455,970	174,260	281,710	217,450	42,670	118,010	118,010	45,850	74,660	45,850	18,580	32,270	8,600	410	5,340	5,340
栃木県	929,960	686,040	483,930	335,950	210,880	390,210	296,280	203,810	178,880	249,300	178,880	24,930	8,760	3,330	5,440	5,440
群馬県	845,970	642,530	263,460	295,740	163,290	132,450	376,890	308,610	68,280	173,350	170,620	2,730	6,180	4,170	2,020	2,020
埼玉県	370,200	74,330	295,870	170,840	26,120	144,730	141,630	43,740	97,900	57,720	4,480	53,240	340	8,950	8,950	8,950
千葉県	2,147,130	1,560,440	886,680	430,230	217,880	212,350	432,110	322,920	109,180	1,284,790	1,019,640	265,150	203,690	120,640	83,040	83,040
東京都	4,381,740	1,044,360	3,335,600	1,249,670	125,980	1,121,910	1,81,780	94,560	1,087,210	1,950,290	823,810	1,126,480	827,620	314,620	512,990	512,990
神奈川県	1,597,940	808,000	789,590	474,240	166,090	308,150	592,060	297,270	294,790	531,640	344,640	187,000	92,390	30,710	61,680	61,680
新潟県	887,070	469,710	417,360	371,090	140,670	230,420	348,280	228,180	120,100	167,700	100,850	66,850	5,880	1,260	4,630	4,630
富山県	360,960	212,810	148,160	152,450	76,100	76,360	160,950	116,580	44,380	47,560	20,140	27,420	9,320	5,310	4,010	4,010
石川県	754,910	459,380	295,530	209,110	54,700	378,560	249,040	129,520	167,250	167,250	155,650	11,600	16,660	10,750	5,910	5,910
福井県	346,730	213,730	133,000	116,760	63,790	52,970	175,530	98,380	77,140	54,440	51,560	2,880	1,820	380	1,430	1,430
山梨県	733,290	573,010	160,280	331,500	240,110	91,390	198,090	67,700	136,010	134,810	1,200	40,620	36,720	3,900	3,890	3,890
長野県	1,894,870	1,507,620	387,260	692,810	704,940	565,100	1,39,840	67,700	136,010	289,720	249,710	40,010	25,030	18,270	6,760	6,760
岐阜県	565,670	408,920	156,750	205,970	100,230	105,740	222,960	181,540	41,460	136,700	127,150	9,550	24,480	19,480	5,000	5,000
静岡県	2,131,600	1,507,460	624,140	668,940	342,960	325,990	897,180	703,280	193,900	565,470	461,220	104,260	53,590	29,450	24,140	24,140
愛知県	1,338,860	394,170	941,690	589,990	100,650	488,940	476,960	207,260	269,690	269,690	183,060	102,990	27,370	75,630	75,630	75,630
三重県	836,290	583,550	252,710	118,400	118,400	166,710	312,740	239,760	72,980	238,440	235,380	13,060	6,520	3,620	2,900	2,900
滋賀県	454,250	313,000	141,250	180,320	88,810	91,510	103,810	61,720	42,080	170,120	162,470	7,650	9,160	6,250	2,910	2,910
京都府	1,430,050	1,178,080	251,970	501,450	338,630	162,920	376,870	287,720	89,150	551,730	551,730	-	224,050	204,110	19,940	19,940
大阪府	2,153,630	556,920	1,596,710	610,700	123,670	487,040	762,550	171,740	590,810	780,380	261,520	518,860	369,520	175,490	194,030	194,030
兵庫県	1,238,620	722,690	515,930	379,350	192,950	226,410	382,570	214,760	167,820	476,700	354,990	121,710	38,080	11,680	26,400	26,400
奈良県	202,250	114,120	95,110	114,120	95,110	19,010	45,250	42,120	3,130	42,890	42,890	-	8,430	8,320	110	110
和歌山県	545,460	487,710	57,760	100,980	100,980	36,760	203,920	190,580	13,350	204,800	196,150	8,650	12,770	10,000	2,770	2,770
鳥取県	279,730	171,730	108,000	43,330	48,040	151,910	111,400	40,520	36,440	17,010	19,440	19,440	4,220	1,600	2,630	2,630
徳島県	291,020	141,660	149,360	122,900	48,450	74,450	139,520	64,620	74,900	28,600	28,600	-	2,420	1,030	1,390	1,390
岡山県	433,650	167,930	265,730	217,190	97,160	144,630	206,740	111,780	94,950	55,130	28,900	26,140	9,320	3,620	5,700	5,700
広島県	776,350	250,290	526,060	326,990	73,000	253,990	243,630	108,190	138,440	265,730	72,110	133,620	28,190	7,270	20,920	20,920
山口県	397,410	212,600	184,810	167,290	62,770	104,520	141,360	75,990	65,370	88,770	73,850	14,920	4,390	1,690	2,700	2,700
徳島県	167,670	75,310	92,370	83,070	33,530	49,540	55,280	21,450	33,840	29,320	20,330	8,990	2,170	640	1,530	1,530
香川県	390,580	214,530	176,060	115,890	30,650	85,250	155,120	97,020	58,100	119,580	86,860	32,720	7,750	2,920	4,840	4,840
愛媛県	307,740	122,530	185,210	99,470	18,030	81,440	129,610	67,150	62,460	78,660	37,350	41,310	5,080	1,480	3,590	3,590
高知県	267,590	137,750	129,840	114,250	41,960	72,280	106,500	62,840	43,660	46,840	32,950	13,900	1,320	440	880	880
福岡県	1,283,840	282,750	1,001,080	590,540	87,930	502,610	373,690	87,160	286,530	319,610	107,670	211,950	74,300	20,890	53,400	53,400
佐賀県	237,080	110,940	126,140	123,130	46,300	76,840	83,250	37,350	45,900	30,700	27,290	3,410	3,930	1,370	2,560	2,560
長崎県	690,170	402,700	287,470	252,960	90,110	162,850	272,730	149,880	122,850	164,490	162,720	1,780	32,490	25,870	6,620	6,620
熊本県	691,670	358,260	333,410	267,520	113,780	153,740	263,030	142,710	120,320	161,120	101,770	59,340	39,620	29,580	10,040	10,040
大分県	634,130	423,120	211,010	239,200	98,850	140,350	222,880	169,650	53,230	172,060	154,630	17,430	21,320	17,940	3,380	3,380
宮崎県	368,450	177,450	165,480	102,420	28,070	74,350	138,730	33,660	79,550	127,300	115,720	11,580	12,300	10,800	990	990
鹿児島県	636,520	326,430	309,640	227,430	56,250	170,130	246,700	139,130	107,570	162,380	131,050	31,340	13,660	8,610	5,040	5,040
沖縄県	1,932,150	1,174,330	217,820	414,020	240,490	173,540	375,890	339,450	36,440	1,142,240	1,134,390	7,850	146,120	123,140	21,990	21,990
運輸局等(再掲)2)	3,304,180	2,176,090	1,128,090	890,300	334,640	555,660	1,125,810	692,190	433,620	1,288,070	1,149,260	138,810	329,000	278,590	50,410	50,410
北海道運輸局	3,662,080	1,847,180	1,811,290	1,479,860	467,880	1,008,660	1,515,910	842,030	673,890	666,310	537,270	129,050	21,370	7,940	13,430	13,430
東北運輸局	11,462,200	5,562,950	5,897,470	3,505,620	1,193,010	2,310,920	3,573,120	1,679,470	1,888,650	4,383,460	2,690,470	1,683,000	1,194,340	510,940	683,400	683,400
北陸運輸局	3,897,840	2,649,510	1,248,320	1,632,870	964,280	668,930	1,592,720	1,158,990	433,830	672,220	526,340	142,880	56,890	30,390	21,300	21,300
中部運輸局	5,216,140	3,107,820	2,108,320	1,886,380	726,040	1,140,350	2,085,390	1,430,230	685,170	1,264,370	951,360	312,810	189,400	80,300	109,100	109,100
近畿運輸局	6,024,260	3,498,510	2,585,750	1,922,680	900,140	1,022,530	1,847,970	968,630	406,340	2,226,610	1,569,740	656,880	662,010	415,870	246,140	246,140
中国運輸局	2,178,160	944,220	1,233,940	880,530	254,710	362,820	683,160</									

参考第3表 年、月(12区分及び四半期)、施設所在地(47区分及び運輸局等)、従業者数(3区分)、宿泊目的割合(2区分)別延べ宿泊者数(続き)
並びに年、月(12区分及び四半期)、施設所在地(47区分及び運輸局等)、宿泊目的割合(2区分)別外国人延べ宿泊者数(10人以上の施設) (人泊)

施設所在地(47区分及び運輸局等)	従業者数(3区分)、宿泊目的割合(2区分)										外国人延べ宿泊者数(10人以上の施設)					
	延べ宿泊者数(1)			10~29人			30~99人			100人以上			外国人延べ宿泊者数(1)	観光的目的の宿泊者が50%以上	観光的目的の宿泊者が50%未満	
	観光的目的の宿泊者が50%以上	観光的目的の宿泊者が50%未満	1)	観光的目的の宿泊者が50%以上	観光的目的の宿泊者が50%未満	1)	観光的目的の宿泊者が50%以上	観光的目的の宿泊者が50%未満	1)	観光的目的の宿泊者が50%以上	観光的目的の宿泊者が50%未満	1)				
平成23年9月	32,209,530	16,130,500	16,069,170	11,114,300	3,454,790	7,655,820	11,140,420	5,739,260	5,395,000	9,954,810	6,836,450	3,018,360	2,528,830	1,421,440	1,107,260	29,900
北海道	2,657,250	1,686,600	970,660	748,110	266,960	481,160	926,300	556,600	369,700	636,040	863,040	119,800	232,150	202,260	29,900	1,790
青森県	346,130	127,840	218,300	156,330	62,410	129,920	134,220	55,490	78,730	55,580	45,940	9,640	4,130	2,070	870	3,040
岩手県	394,070	190,270	203,800	143,160	28,390	114,780	186,830	102,350	84,480	64,080	59,540	4,540	2,940	1,810	1,150	790
宮城県	713,190	290,760	422,430	285,290	42,980	242,300	268,600	136,640	131,960	159,300	111,130	48,160	4,850	3,120	2,520	4,000
秋田県	258,400	100,360	158,040	127,930	33,600	93,990	113,640	60,630	53,010	17,180	6,130	11,050	2,020	860	640	1,000
山形県	358,820	181,690	175,160	151,340	80,310	136,060	172,220	82,960	89,260	35,270	18,430	16,840	1,640	850	790	1,000
福島県	730,970	382,830	348,120	303,230	92,830	210,380	278,540	152,760	125,790	149,250	119,560	11,950	1,640	640	5,860	5,860
茨城県	302,810	70,830	231,980	161,160	12,080	149,080	105,220	47,730	57,480	36,440	11,020	25,420	420	5,710	5,710	2,520
栃木県	645,140	442,400	202,370	257,980	156,910	100,470	259,590	178,560	80,490	128,710	106,930	21,770	8,840	3,120	4,980	2,520
群馬県	581,890	414,080	167,800	196,300	84,800	111,490	258,900	204,910	53,590	126,690	124,370	2,320	7,220	4,980	9,300	9,300
埼玉県	296,710	35,040	261,680	141,850	12,880	128,970	108,430	18,500	89,930	46,440	3,860	42,780	9,740	440	440	9,300
千葉県	1,600,930	1,107,050	493,880	312,240	125,400	188,840	289,810	204,000	85,810	998,880	777,650	221,230	183,660	109,750	73,910	73,910
東京都	3,857,950	884,550	2,972,370	1,149,020	106,830	1,041,160	1,062,120	80,710	981,420	1,646,810	697,010	949,790	741,300	298,040	443,260	443,260
神奈川県	1,248,750	578,100	670,650	372,360	106,290	266,070	465,480	216,360	249,120	410,920	255,450	155,460	99,750	35,580	64,170	64,170
新潟県	601,930	269,380	332,550	253,980	68,730	185,250	241,320	144,290	97,030	106,620	56,360	50,270	5,220	1,120	4,100	4,100
富山県	272,090	144,810	127,280	112,070	46,620	65,460	122,260	84,480	37,840	37,750	13,770	23,980	10,110	5,880	4,240	4,240
石川県	548,620	288,790	259,840	172,820	36,470	136,350	262,130	148,250	113,890	113,680	104,070	9,610	17,500	12,040	5,450	5,450
福井県	199,740	94,860	104,870	70,370	26,810	43,560	103,200	44,290	58,910	26,160	23,770	2,400	2,590	310	2,270	2,270
山梨県	470,950	355,230	115,720	180,810	113,770	67,040	189,610	141,790	47,830	100,530	99,670	860	34,390	29,750	4,650	4,650
長野県	1,140,250	833,240	307,010	492,500	330,810	161,700	476,460	362,840	113,620	171,290	139,590	31,690	24,630	18,330	6,310	6,310
岐阜県	404,420	281,630	122,790	146,010	61,310	84,710	156,630	124,260	31,770	102,360	96,660	6,320	25,960	19,670	6,290	6,290
静岡県	1,242,460	783,600	458,860	429,010	176,010	253,000	512,990	381,960	131,920	300,460	226,530	73,940	41,520	24,550	16,970	16,970
愛知県	1,041,300	234,240	807,060	479,880	55,250	423,630	308,680	126,530	232,150	203,740	151,280	101,780	101,780	25,100	76,690	76,690
三重県	537,590	343,520	194,070	191,020	61,850	129,170	201,880	145,620	56,260	144,700	136,060	8,640	9,630	3,940	3,940	3,940
滋賀県	277,000	173,790	103,210	108,100	44,630	63,470	64,810	31,420	33,380	104,100	97,730	6,370	11,450	7,920	3,530	3,530
京都府	1,219,440	1,001,540	217,900	408,670	270,480	138,190	349,240	269,530	79,710	461,520	461,520	-	205,280	188,040	17,240	17,240
大阪府	1,734,940	437,710	1,297,230	490,590	88,730	401,870	622,800	138,780	484,030	621,550	210,210	411,340	323,190	162,150	161,050	161,050
兵庫県	841,710	436,410	405,300	260,280	74,140	186,140	266,360	138,890	127,470	315,080	223,390	91,690	35,240	11,640	23,590	23,590
奈良県	139,030	122,820	16,210	68,570	54,760	13,800	36,020	33,620	2,410	34,440	34,440	-	7,300	1,150	150	150
和歌山県	289,860	249,780	41,080	69,270	43,260	26,000	110,640	101,640	8,960	110,000	108,880	6,120	13,760	11,830	1,830	1,830
鳥取県	200,440	109,090	91,350	64,350	21,680	42,670	112,380	79,030	33,350	23,720	8,380	15,340	3,320	1,130	2,190	2,190
徳島県	249,590	112,920	130,670	97,250	32,710	64,540	121,170	55,330	66,130	25,170	25,170	-	1,820	160	1,660	1,660
岡山県	340,930	99,800	241,130	147,420	13,480	133,940	150,870	64,890	85,980	42,640	21,430	21,220	5,570	1,360	4,210	4,210
広島県	609,910	170,270	439,640	262,130	46,090	216,040	179,510	65,770	113,740	168,270	58,410	109,860	24,350	5,450	18,900	18,900
山口県	270,980	124,900	146,080	118,400	37,490	80,910	98,980	45,420	53,560	33,600	41,990	11,600	3,670	1,960	1,710	1,710
徳島県	117,640	44,260	73,380	64,620	22,520	42,100	37,710	13,330	24,380	15,320	8,410	6,910	1,550	440	1,110	1,110
香川県	244,000	115,160	128,830	81,700	16,030	65,660	92,160	50,130	42,040	70,140	49,000	21,140	8,360	3,660	4,710	4,710
愛媛県	239,110	80,870	158,240	78,060	9,070	68,990	100,740	44,370	56,370	60,310	27,430	32,880	3,650	880	2,780	2,780
高知県	176,790	80,370	96,410	73,580	20,370	53,220	71,100	39,010	32,090	32,100	21,000	11,100	840	320	520	520
福岡県	1,001,630	184,770	816,860	472,300	36,430	415,870	289,180	57,510	231,660	240,160	70,830	169,330	63,850	16,070	47,790	47,790
佐賀県	175,630	71,290	104,350	97,080	31,260	65,820	58,990	22,920	36,070	19,570	17,110	2,460	4,120	1,520	2,590	2,590
長崎県	441,160	234,530	206,640	161,400	48,620	112,780	181,840	92,580	97,580	96,820	1,100	27,310	20,760	20,760	6,550	6,550
熊本県	500,150	229,740	270,410	195,570	71,000	124,580	197,860	97,380	100,480	106,720	61,360	45,350	30,200	21,700	8,510	8,510
大分県	451,680	274,390	177,290	176,900	57,220	119,680	154,630	109,410	45,230	120,140	107,760	12,380	22,430	19,660	2,770	2,770
宮崎県	229,250	86,350	136,750	72,640	14,420	58,220	95,610	19,490	69,960	61,010	52,440	8,570	8,200	6,860	1,220	1,220
鹿児島県	475,990	223,310	252,000	172,060	36,630	134,750	181,000	91,470	89,540	96,210	27,720	11,740	8,430	3,310	3,310	3,310
沖縄県	1,536,330	1,345,790	190,550	340,550	189,510	151,050	312,960	279,610	33,350	882,820	876,670	6,150	132,170	116,710	15,460	15,460
北海道運輸局	2,657,250	1,686,600	970,660	748,110	266,960	481,160	926,300	556,600	369,700	636,040	863,040	119,800	232,150	202,260	29,900	29,900
東北運輸局	2,801,580	1,273,750	1,525,850	1,166,940	304,520	860,430	1,154,050	590,820	563,240	480,590	378,410	102,180	17,210	8,560	8,560	8,560
関東運輸局	9,005,130	3,887,280	5,116,830	2,771,110	718,960	2,051,130	2,738,620	1,092,560	1,646,060	3,495,400	2,075,760	1,419,640	1,091,170	482,070	609,100	609,100
北陸運輸局	2,562,880	1,536,210	1,026,670	1,031,290	429,620	608,670	1,021,170	531,710	302,360	429,340	313,790	115,550	57,460	37,370	20,100	20,100
中部運輸局	3,425,500	1,737,850	1,687,650	1,315,290	381,220	934,080	1,332,780	821,770	511,010	777,450	534,870	181,470	181,470	75,320	106,150	106,150
近畿運輸局	4,501,980	2,421,040	2,080,940	1,405,470	576,000	829,470	1,449,830	713,870	735,960	1,646,680	1,131,170	515,510	596,220	388,820	207,400	207,400
中国運輸局	1,665,850	616,970	1,048,880	689,550	151,450	538,100	662,900	310,140	352,760	313,390	155,370	158,020	38,720	10,050	28,670	28,670
四国運輸局	777,530	320														

参考第3表 年、月(12区分及び四半期)、施設所在地(47区分及び運輸局等)、従業者数(3区分)、宿泊目的割合(2区分)別延べ宿泊者数 (続き)

施設所在地(47区分及び運輸局等)	従業者数(3区分)、宿泊目的割合(2区分)										外国人延べ宿泊者数		宿泊目的割合(2区分)				
	10~29人					30~99人					100人以上		うち		外国人延べ宿泊者数		
	延べ宿泊者数 1)	観光目的の 宿泊者が 50%以上	観光目的の 宿泊者が 50%未満	観光目的の 宿泊者が 50%未満	観光目的の 宿泊者が 50%未満	1)	観光目的の 宿泊者が 50%以上	観光目的の 宿泊者が 50%未満	観光目的の 宿泊者が 50%未満	観光目的の 宿泊者が 50%未満	1)	観光目的の 宿泊者が 50%以上	観光目的の 宿泊者が 50%未満	観光目的の 宿泊者が 50%未満	観光目的の 宿泊者が 50%以上	観光目的の 宿泊者が 50%未満	観光目的の 宿泊者が 50%未満
平成23年10~12月 計	98,097,190	48,418,780	49,306,060	33,308,540	9,778,740	23,418,190	34,667,120	17,948,650	16,668,600	30,121,530	20,691,400	9,419,270	8,236,530	4,476,260	3,744,910		
北海道	6,175,800	3,808,460	2,367,340	1,704,720	538,350	1,166,370	2,243,790	1,319,750	924,040	2,227,290	1,950,360	276,930	784,530	671,770	112,760		
青森県	892,530	321,480	572,050	79,280	370,660	133,480	174,170	133,480	174,170	135,420	108,720	26,690	16,510	10,080	6,420		
岩手県	1,190,010	675,850	513,710	389,970	89,180	300,350	567,380	367,850	199,530	232,660	218,830	21,470	23,890	18,360	3,110		
宮城県	2,239,410	954,780	1,284,640	842,280	119,100	723,180	832,050	425,890	406,230	565,080	409,850	155,230	23,890	12,280	11,610		
秋田県	694,610	275,950	418,660	324,320	103,490	220,830	311,350	149,180	162,370	381,740	252,820	35,460	8,390	3,700	4,690		
山形県	1,134,570	617,270	492,220	454,310	228,850	201,080	529,910	240,610	150,360	350,920	249,120	99,730	9,730	5,590	3,740		
福島県	1,981,570	988,850	992,400	933,780	285,090	668,370	478,820	478,820	241,750	530,220	304,070	42,280	6,130	1,880	4,250		
茨城県	1,043,810	263,310	780,500	533,070	47,800	366,770	166,350	200,420	143,980	491,770	333,990	33,390	800	32,500	39,000		
栃木県	2,076,330	1,414,760	661,570	811,510	484,870	326,640	866,740	604,310	262,440	398,080	325,580	72,500	37,440	18,440	19,000		
群馬県	1,812,350	1,270,680	541,670	640,610	279,410	361,210	772,640	600,560	172,080	399,090	390,710	8,380	21,940	14,950	6,990		
埼玉県	907,620	335,200	572,420	431,800	42,720	389,080	319,400	80,310	239,090	12,180	144,240	25,050	1,080	23,960	23,960		
千葉県	4,704,600	3,207,600	1,497,000	904,120	331,320	572,800	973,770	714,980	238,790	2,161,300	665,410	498,430	312,470	185,960			
東京都	12,457,500	2,694,840	9,759,330	3,530,240	289,540	3,237,370	2,800,040	3,383,040	3,383,040	5,329,220	2,145,300	2,504,750	889,030	1,615,720			
神奈川県	3,734,250	1,818,370	1,915,780	1,109,420	359,640	747,680	1,466,030	639,990	826,040	1,158,800	818,740	340,060	256,580	109,450	147,130		
新潟県	1,830,610	878,960	951,650	752,890	236,460	516,430	719,960	437,520	282,440	357,760	204,980	152,780	22,680	6,020	16,660		
富山県	760,340	492,710	327,620	301,360	135,400	166,160	343,230	249,960	93,280	115,550	47,370	68,190	28,900	17,110	11,780		
石川県	1,689,330	915,730	773,600	432,200	98,260	333,950	885,010	511,780	373,230	372,120	305,690	66,430	62,600	35,850	26,750		
福井県	596,000	316,850	278,450	191,080	63,770	126,610	327,390	181,820	145,570	71,530	71,260	6,270	9,150	4,240	4,240		
山梨県	1,284,560	951,710	332,850	388,510	215,900	172,610	591,980	435,140	156,840	304,070	300,670	3,400	135,770	128,080	7,700		
長野県	3,175,810	2,170,060	1,001,310	1,358,720	750,730	603,560	1,324,870	1,025,140	299,720	492,220	394,190	98,030	93,880	68,660	25,210		
岐阜県	1,258,710	884,690	372,010	449,910	179,310	270,600	445,370	365,840	79,530	361,540	218,990	100,520	82,900	17,620	17,620		
静岡県	3,894,940	2,422,150	1,470,010	1,366,300	502,530	850,060	1,628,530	1,177,770	431,680	1,000,110	741,850	258,270	140,220	67,630	68,500		
愛知県	3,404,360	720,610	2,683,750	1,513,360	139,700	1,373,660	1,183,760	397,200	786,560	707,230	183,710	523,530	300,320	38,000	262,320		
三重県	1,824,880	1,113,710	711,170	644,370	196,640	447,740	723,870	493,290	230,580	456,640	427,920	33,850	33,780	18,240	15,630		
滋賀県	885,520	569,690	315,300	333,410	108,800	224,620	175,880	103,380	72,490	376,230	357,510	18,720	47,460	38,880	8,580		
京都府	4,027,380	3,483,440	543,940	1,195,780	905,500	290,730	1,305,880	1,052,680	253,220	1,525,710	1,525,710	603,190	547,520	55,670	55,670		
大阪府	5,743,590	1,570,900	4,172,690	1,638,130	220,950	1,417,180	1,943,340	440,020	1,503,330	2,162,120	909,940	1,252,180	1,020,320	486,370	533,950		
兵庫県	2,846,050	1,468,790	1,387,250	835,030	232,230	602,800	939,830	445,930	493,910	1,071,190	780,640	290,550	139,890	53,090	86,800		
奈良県	511,810	446,410	54,780	240,520	194,340	46,190	135,590	8,590	125,070	125,070	125,070	18,610	17,870	730	730		
和歌山県	918,420	742,290	176,130	234,910	141,940	92,970	278,740	62,550	342,210	321,600	20,610	34,960	29,310	5,650	5,650		
鳥取県	616,610	421,910	259,710	187,290	54,250	133,040	378,070	287,900	90,170	116,260	79,750	36,500	8,290	4,170	4,120		
徳島県	708,290	308,730	396,150	293,460	108,700	181,360	337,800	123,000	214,790	77,030	77,030	3,730	1,080	2,640	2,640		
岡山県	1,022,540	319,250	689,530	414,600	37,260	343,580	470,420	208,180	262,240	137,520	73,810	63,720	25,620	7,130	16,510		
広島県	1,842,690	533,500	1,309,180	794,080	117,580	676,500	564,230	230,000	334,220	484,380	185,920	298,460	61,360	15,520	51,840		
山口県	944,530	421,970	522,560	398,700	93,380	305,320	362,030	185,340	176,680	183,800	143,250	40,560	9,740	4,240	5,500		
徳島県	339,400	148,470	185,220	167,430	55,170	107,250	92,730	34,290	58,440	79,240	59,010	20,230	5,990	2,240	3,680		
香川県	741,880	342,260	388,770	233,530	43,010	190,520	297,950	158,890	139,060	210,400	140,350	59,190	32,920	14,670	15,090		
愛媛県	773,420	244,010	529,410	253,370	35,920	217,450	317,800	128,210	189,600	202,250	79,880	122,370	15,810	6,130	9,680		
高知県	512,380	199,240	313,140	235,080	60,620	174,460	180,670	75,800	105,080	96,640	63,030	33,610	7,430	4,980	2,460		
福岡県	3,195,500	632,180	2,544,150	1,469,620	2,544,150	1,308,510	895,020	201,200	693,830	810,860	269,360	541,510	215,310	59,560	155,750		
佐賀県	577,970	238,870	329,100	298,330	88,410	209,920	215,910	104,710	111,200	63,750	55,750	7,980	16,040	9,940	6,110		
長崎県	1,533,170	845,720	687,450	526,520	136,800	389,720	637,830	345,890	293,840	368,820	364,930	3,890	99,160	70,220	28,940		
熊本県	1,076,880	700,960	828,900	636,070	235,660	399,560	632,500	314,080	318,420	2,621,950	1,160,230	110,920	94,580	64,870	29,710		
大分県	1,507,670	990,860	516,820	592,440	230,810	361,630	504,560	374,220	130,330	410,680	385,820	24,850	102,100	88,540	13,560		
宮崎県	777,240	340,590	405,850	254,100	55,400	198,700	308,900	100,400	177,700	214,240	184,800	29,450	35,980	26,550	3,790		
鹿児島県	1,529,470	700,310	829,160	452,460	96,720	452,460	576,130	285,440	290,710	404,140	318,150	85,990	58,090	41,020	17,070		
沖縄県	4,095,090	3,493,830	599,260	1,047,470	586,800	460,670	962,490	839,280	123,210	2,083,130	2,067,760	15,380	397,820	345,270	52,550		
運輸局等(再掲)2)																	
北海道運輸局	6,175,800	3,808,460	2,367,340	1,704,720	538,350	1,166,370	2,243,790	1,319,750	924,040	2,227,290	1,950,360	276,930	784,530	671,770	112,760		
東北運輸局	8,133,700	3,834,190	4,274,370	3,394,110	884,990	2,484,990	3,309,110	1,844,450	1,464,660	1,429,470	1,104,750	324,720	86,120	51,890	33,820		
関東運輸局	28,021,020	11,756,470	16,259,120	8,349,280	2,051,180	6,292,670	8,955,380	3,501,650	5,453,730	10,716,370	6,203,640	4,512,730	3,513,340	1,472,280	2,039,050		
北陸運輸局	7,456,090	4,397,470	3,054,190	2,845,010	1,220,890	1,620,090	2,224,390	1,048,670	1,337,660	1,337,660	992,230	385,430	208,060	127,650	80,410		
中部運輸局	11,076,880	5,458,020	5,585,380	4,165,010	1,081,950	3,068,660	4,308,920	2,615,150	1,673,910								

参考第3表 年、月(12区分及び四半期)、施設所在地(47区分及び運輸局等)、従業者数(3区分)、宿泊目的割合(2区分)別延べ宿泊者数(続き)
並びに年、月(12区分及び四半期)、施設所在地(47区分及び運輸局等)、宿泊目的割合(2区分)別外国人延べ宿泊者数(10人以上の施設) (人泊)

施設所在地(47区分及び運輸局等)	従業者数(3区分)、宿泊目的割合(2区分)										外国人延べ宿泊者数(10人以上の施設)			宿泊目的割合(2区分)		
	10~29人					30~99人					100人以上					
	延べ宿泊者数 1)	観光目的の 宿泊者が 50%未満	観光目的の 宿泊者が 50%以上	観光目的の 宿泊者が 50%未満	観光目的の 宿泊者が 50%以上	1)	観光目的の 宿泊者が 50%未満	観光目的の 宿泊者が 50%以上	観光目的の 宿泊者が 50%未満	観光目的の 宿泊者が 50%以上	1)	観光目的の 宿泊者が 50%未満	観光目的の 宿泊者が 50%以上		外国人延べ 宿泊者数 1)	観光目的の 宿泊者が 50%以上
平成23年10月	33,520,080	16,665,710	16,793,790	11,454,480	3,442,450	7,973,520	11,863,730	6,191,410	5,654,440	10,201,870	7,031,850	3,165,840	2,988,240	2,988,240	1,645,640	1,334,000
北海道	2,419,610	1,541,100	878,510	673,150	239,860	433,290	895,170	553,340	341,830	47,900	103,380	103,380	259,340	259,340	217,910	41,430
東北道	3,747,500	2,248,100	1,743,630	1,350,900	487,730	850,400	1,328,850	700,060	521,100	63,270	52,100	111,770	8,510	8,510	5,210	3,300
関東道	4,401,440	2,522,550	1,875,000	1,455,820	511,680	963,320	1,347,000	720,550	505,050	87,570	82,520	134,780	13,180	13,180	11,780	1,400
中部道	2,853,780	1,648,740	1,212,510	930,400	312,300	628,100	1,033,330	585,760	414,960	191,460	135,100	56,350	11,620	11,620	7,270	4,360
近畿道	2,853,430	1,648,740	1,212,510	930,400	312,300	628,100	1,033,330	585,760	414,960	191,460	135,100	56,350	11,620	11,620	7,270	4,360
中国道	1,812,720	1,066,660	798,880	603,000	215,880	382,880	585,760	327,110	215,880	111,800	66,750	27,620	9,900	9,900	8,570	1,350
四国道	815,710	516,110	393,750	307,610	106,140	187,110	283,830	161,870	119,610	57,000	42,000	13,800	5,000	5,000	4,810	2,150
九州道	3,494,530	1,451,990	2,023,530	1,435,140	330,100	1,098,800	1,239,040	562,950	663,320	820,360	558,950	261,420	196,520	196,520	111,780	79,460
沖縄県	1,459,090	1,260,060	1,990,030	358,310	205,540	152,770	336,320	295,580	40,740	764,460	758,940	5,520	169,350	169,350	150,780	18,570
北海道運輸局	2,419,610	1,541,100	878,510	673,150	239,860	433,290	895,170	553,340	341,830	47,900	103,380	103,380	259,340	259,340	217,910	41,430
東北道運輸局	2,965,780	1,428,640	1,528,080	1,234,320	344,770	880,500	1,219,040	690,230	528,800	512,420	393,640	118,780	29,950	29,950	45,020	14,890
関東道運輸局	3,981,710	2,349,340	1,743,630	1,350,900	487,730	850,400	1,328,850	700,060	521,100	63,270	52,100	111,770	8,510	8,510	5,210	3,300
中部道運輸局	2,759,100	1,648,740	1,212,510	930,400	312,300	628,100	1,033,330	585,760	414,960	191,460	135,100	56,350	11,620	11,620	7,270	4,360
近畿道運輸局	3,573,480	1,686,740	1,212,510	930,400	312,300	628,100	1,033,330	585,760	414,960	191,460	135,100	56,350	11,620	11,620	7,270	4,360
中国道運輸局	4,838,340	2,678,800	2,159,550	1,472,850	511,680	963,320	1,347,000	720,550	505,050	87,570	82,520	134,780	13,180	13,180	11,780	1,400
中国運輸局	1,812,720	1,066,660	798,880	603,000	215,880	382,880	585,760	327,110	215,880	111,800	66,750	27,620	9,900	9,900	8,570	1,350
四国道運輸局	815,710	516,110	393,750	307,610	106,140	187,110	283,830	161,870	119,610	57,000	42,000	13,800	5,000	5,000	4,810	2,150
九州道運輸局	3,494,530	1,451,990	2,023,530	1,435,140	330,100	1,098,800	1,239,040	562,950	663,320	820,360	558,950	261,420	196,520	196,520	111,780	79,460
沖縄総合事務局	1,459,090	1,260,060	1,990,030	358,310	205,540	152,770	336,320	295,580	40,740	764,460	758,940	5,520	169,350	169,350	150,780	18,570

1) 宿泊目的割合不詳を含む。
2) 長野県は北陸信越運輸局、福井県は中部運輸局に含まれる。

参考第3表 年、月(12区分及び四半期)、施設所在地(47区分及び運輸局等)、従業者数(3区分)、宿泊目的割合(2区分)別延べ宿泊者数(続き)
並びに年、月(12区分及び四半期)、施設所在地(47区分及び運輸局等)、宿泊目的割合(2区分)別外国人延べ宿泊者数(従業者数10人以上の施設) (人泊)

施設所在地(47区分及び運輸局等)	従業者数(3区分)、宿泊目的割合(2区分)										外国人延べ宿泊者数(1)		宿泊目的割合(2区分)			
	10~29人					30~99人					100人以上		外国人延べ宿泊者数(1)	観光目的の宿泊者が50%以上	観光目的の宿泊者が50%未満	
	延べ宿泊者数(1)	観光目的の宿泊者が50%以上	観光目的の宿泊者が50%未満	観光目的の宿泊者が50%以上	観光目的の宿泊者が50%未満	延べ宿泊者数(1)	観光目的の宿泊者が50%以上	観光目的の宿泊者が50%未満	延べ宿泊者数(1)	観光目的の宿泊者が50%以上	観光目的の宿泊者が50%未満					
平成23年11月	33,394,890	16,557,470	16,779,100	11,352,140	3,351,950	7,961,130	11,947,450	6,279,230	5,652,720	10,095,300	6,926,290	3,165,250	2,669,720	1,403,090	1,262,970	27,060
北海道	1,800,990	1,040,380	760,610	532,870	152,900	379,980	675,990	380,120	295,880	592,130	507,370	84,760	181,100	154,040	27,060	
青森県	280,480	95,210	185,270	142,900	22,900	120,000	98,550	41,550	57,000	39,020	30,760	8,260	8,260	2,680	1,890	
岩手県	396,530	216,600	179,760	133,960	28,850	104,940	194,530	124,450	70,080	68,400	63,300	4,750	4,800	3,680	1,110	
宮城県	759,960	325,680	434,280	281,410	39,660	241,750	285,100	146,440	138,660	193,450	139,580	53,870	7,020	2,870	4,150	
秋田県	227,000	87,680	140,120	104,990	31,790	73,200	103,200	48,340	54,860	19,510	7,450	12,060	2,560	950	1,610	
山形県	365,340	196,110	161,800	139,730	67,680	64,620	174,350	95,920	80,430	34,510	34,510	16,750	2,250	1,030	1,520	
福島県	681,210	335,800	345,340	323,170	88,450	234,620	312,720	165,990	95,730	96,320	81,360	14,960	2,050	530	1,520	
茨城県	353,560	88,870	264,690	180,360	15,490	164,880	124,720	58,190	68,530	48,480	17,190	31,280	11,370	230	11,140	
栃木県	737,760	509,150	228,600	284,190	111,930	111,930	312,100	229,870	91,240	141,460	116,030	25,430	12,220	6,370	5,860	
群馬県	623,210	438,910	184,300	221,850	99,070	122,790	266,340	207,680	58,660	135,020	132,160	2,860	8,700	5,590	3,110	
埼玉県	307,130	49,280	257,850	145,150	15,320	129,830	109,550	29,690	79,860	52,440	4,270	48,170	9,580	440	9,150	
千葉県	1,553,430	1,058,460	494,970	304,510	111,850	192,660	321,320	236,420	84,900	927,600	710,190	217,410	163,910	102,380	61,530	
東京都	4,123,720	889,050	3,233,390	1,168,610	95,840	1,071,480	1,931,350	90,420	1,103,130	1,761,560	802,780	1,058,780	830,580	296,060	534,520	
神奈川県	1,276,520	643,290	632,500	380,220	131,960	247,490	501,190	227,480	273,350	395,150	283,490	111,660	91,060	39,020	52,040	
新潟県	615,180	291,540	323,640	256,170	79,580	176,600	148,270	93,690	93,690	117,050	63,690	53,360	6,260	1,390	4,880	
富山県	255,000	148,460	109,540	102,190	45,690	56,500	117,400	86,790	30,610	38,420	15,980	22,440	10,160	5,710	4,450	
石川県	607,690	334,470	273,210	149,990	33,830	116,160	324,270	189,330	134,940	111,310	22,110	17,630	9,990	7,640	1,810	
福井県	214,240	115,370	98,510	66,870	21,860	44,660	119,800	68,110	51,690	27,570	25,400	2,170	3,620	1,810	1,810	
山梨県	469,590	350,400	119,190	142,380	79,850	63,530	213,490	158,990	55,400	113,720	112,460	1,260	43,300	40,740	2,560	
長野県	1,001,670	660,760	339,110	421,760	214,590	205,370	432,750	331,360	101,390	147,160	114,810	32,350	25,200	17,820	7,380	
岐阜県	449,200	318,730	130,470	156,030	61,770	94,260	157,840	129,580	28,260	135,330	127,380	7,950	31,820	25,240	6,580	
静岡県	1,420,070	879,620	529,450	469,760	175,960	289,380	586,570	431,370	148,620	363,740	272,280	91,460	50,790	23,280	26,190	
愛知県	1,162,200	251,360	910,850	509,150	44,460	464,700	409,230	141,900	267,320	243,820	65,000	178,820	103,220	12,560	90,660	
三重県	666,250	425,020	243,200	225,040	72,010	153,030	182,440	78,920	181,840	170,560	112,850	10,490	10,490	3,160	3,160	
滋賀県	337,320	221,900	115,420	125,280	43,060	82,220	67,730	41,200	26,530	113,720	137,640	6,670	19,720	15,760	3,970	
京都府	1,447,560	1,254,790	192,770	437,150	394,400	102,760	475,720	385,710	90,010	544,690	534,690	-	191,940	172,190	19,750	
大阪府	1,923,900	522,340	1,403,560	555,870	74,510	481,360	653,230	149,040	504,190	716,800	298,700	418,010	349,490	159,470	190,010	
兵庫県	980,460	516,530	463,930	284,150	82,600	201,560	325,340	158,540	166,800	370,970	275,400	95,570	51,750	19,200	32,550	
奈良県	187,860	167,760	20,090	88,350	17,840	70,510	52,700	49,340	3,360	46,590	46,590	-	7,120	6,850	270	
和歌山県	340,140	278,400	61,740	85,560	53,220	32,330	124,150	102,050	22,100	130,450	123,130	7,300	13,260	10,910	2,350	
鳥取県	249,380	156,310	93,070	65,960	18,770	47,190	142,160	109,610	32,550	41,260	27,930	13,330	2,950	1,340	1,610	
徳島県	256,690	114,070	141,250	109,340	42,810	66,530	120,290	44,200	76,090	27,060	27,060	-	1,550	440	1,100	
岡山県	364,330	120,200	242,360	145,180	14,950	118,230	169,150	77,790	91,360	50,010	27,460	22,550	10,110	2,410	6,820	
広島県	658,920	201,530	457,390	281,240	44,620	236,620	204,320	87,160	117,160	173,350	69,740	103,610	22,150	4,910	17,240	
山口県	337,270	154,750	182,530	139,630	31,970	107,660	128,870	68,370	60,500	68,770	54,410	14,360	3,370	1,440	1,930	
徳島県	124,280	57,110	65,340	43,230	20,430	36,490	35,560	14,190	21,360	29,960	22,480	7,480	2,840	1,040	1,760	
香川県	271,110	131,240	136,100	82,330	16,860	65,460	112,370	62,400	49,970	76,410	51,980	20,670	12,830	6,480	5,080	
愛媛県	281,590	90,670	190,930	94,080	13,820	80,270	112,680	46,290	66,390	74,830	30,560	44,270	6,240	2,490	3,740	
高知県	183,600	72,660	110,940	84,080	23,170	60,900	64,140	26,550	37,590	35,380	23,340	12,050	4,610	3,710	910	
福岡県	1,098,070	222,660	868,200	506,830	55,080	444,940	311,340	74,050	237,290	279,900	93,530	186,370	73,480	22,770	50,710	
佐賀県	207,750	92,560	115,180	103,840	32,160	71,680	80,880	39,610	40,470	23,850	20,800	3,030	4,810	2,660	2,160	
長崎県	535,460	301,810	233,650	183,020	50,000	133,020	224,800	125,600	99,210	127,630	126,220	1,420	33,900	24,400	9,540	
熊本県	550,090	284,630	266,760	198,750	89,750	136,450	231,790	123,600	108,190	91,540	51,550	39,990	34,810	24,870	9,940	
大分県	543,100	363,630	179,470	215,520	88,900	126,620	188,190	143,590	44,610	139,390	131,140	8,250	33,940	29,270	4,660	
宮崎県	282,210	126,890	146,390	92,600	20,600	72,000	109,610	36,720	63,970	80,000	69,570	10,430	11,990	9,660	2,190	
鹿児島県	565,500	266,450	299,050	195,470	35,150	160,330	216,100	108,690	107,420	133,920	122,620	31,300	23,060	16,370	6,690	
沖縄県	1,312,680	1,107,840	204,830	347,680	189,700	157,980	310,240	267,780	42,460	654,760	650,360	4,390	19,550	102,520	17,030	
北海道運輸局	1,800,990	1,040,380	760,610	532,870	152,900	379,980	675,990	380,120	295,880	592,130	507,370	84,760	181,100	154,040	27,060	
東北運輸局	2,711,210	1,256,980	1,446,560	1,126,160	279,330	839,160	1,117,450	620,690	496,760	1,110,640	936,970	110,640	23,250	11,930	11,310	
関東運輸局	9,444,950	4,027,400	5,415,490	2,827,270	721,640	2,103,570	3,042,280	1,227,190	1,815,060	3,575,430	2,078,570	1,486,860	1,170,730	490,820	679,910	
北陸運輸局	2,482,530	1,435,220	1,045,510	930,110	373,690	554,020	1,116,370	755,740	300,630	436,050	306,800	130,250	59,250	34,910	24,340	
中部運輸局	3,913,960	1,990,100	1,912,510	1,426,860	376,060	1,046,020	1,534,800	953,420	574,810	932,360	660,620	291,680	199,940	70,230	128,390	
近畿運輸局	5,219,230	2,961,720	2,257,510	1,576,570	659,620	1,698,870	2,646,800	1,193,430	813,000	1,943,790	1,416,230	527,550	633,280	384,890	248,890	
中国運輸局	1,866,600	746,860	1,106,600	741,350	153,120	575,060	694,800	387,130	377,660	360,450	206,600	146,200	40,120	10,540	28,700	
四国運輸局	860,580	352,080	502,910	319,250	74,290	243,130	324,750	149,440	175,310	216,580	128,350	84,470	26,520	13,720	11,490	
九州運輸局	3,782,170	1,638,890	2,126,570	1,524,030	371,620	1,144,630	1,3									

参考第3表 年、月(12区分及び四半期)、施設所在地(47区分及び運輸局等)、従業者数(3区分)、宿泊目的割合(2区分)別延べ宿泊者数(続き)
並びに年、月(12区分及び四半期)、施設所在地(47区分及び運輸局等)、宿泊目的割合(2区分)別外国人延べ宿泊者数(10人以上の施設) (人泊)

施設所在地(47区分及び運輸局等)	従業者数(3区分)、宿泊目的割合(2区分)										外国人延べ宿泊者数(10人以上の施設)			
	延べ宿泊者数(1)		10~29人		30~99人		100人以上		外国人延べ宿泊者数(1)		宿泊目的割合(2区分)			
	観光目的の宿泊者が50%以上	観光目的の宿泊者が50%未満	観光目的の宿泊者が50%以上	観光目的の宿泊者が50%未満	観光目的の宿泊者が50%以上	観光目的の宿泊者が50%未満	観光目的の宿泊者が50%以上	観光目的の宿泊者が50%未満	観光目的の宿泊者が50%以上	観光目的の宿泊者が50%未満	外国人延べ宿泊者数	観光目的の宿泊者が50%以上	観光目的の宿泊者が50%未満	
平成23年12月	31,182,220	15,195,600	15,933,170	10,501,320	2,984,340	7,483,350	10,855,940	5,478,000	5,361,440	9,824,360	6,733,260	3,088,190	1,427,530	1,147,940
北海道	1,955,200	1,226,980	728,220	498,690	145,600	353,100	672,620	386,290	286,330	783,880	695,090	88,790	299,820	44,270
青森県	238,310	76,340	161,970	128,930	21,340	107,590	76,260	29,860	47,120	31,320	25,860	7,270	2,200	1,230
岩手県	353,340	206,710	146,440	110,190	24,990	85,010	166,100	108,700	57,400	77,050	73,010	4,040	3,500	600
宮城県	713,670	309,060	404,600	272,080	28,990	233,990	261,420	135,810	125,610	180,170	135,160	45,010	2,140	3,100
秋田県	181,480	119,520	87,790	59,920	25,920	31,870	76,620	29,040	17,070	7,000	10,070	1,710	980	730
山形県	355,390	196,630	150,670	142,630	71,760	62,770	162,570	91,030	71,540	50,200	33,830	16,360	1,320	910
福島県	614,520	297,880	316,520	293,020	78,790	214,110	229,660	139,810	89,850	91,820	79,280	12,560	470	1,040
茨城県	354,990	104,220	250,780	175,710	20,260	155,450	132,240	68,420	63,820	47,040	40,700	31,510	240	8,420
栃木県	595,000	379,810	215,190	225,810	118,270	107,540	248,200	163,790	84,410	121,000	97,750	23,240	3,500	5,020
群馬県	565,840	382,360	183,480	205,650	83,690	121,960	240,600	181,900	58,700	119,590	116,770	2,820	4,550	1,730
埼玉県	298,850	43,620	255,230	141,010	13,570	127,440	104,710	25,880	78,830	4,170	48,960	6,700	250	6,460
千葉県	1,607,890	1,102,490	505,400	310,440	119,590	190,860	341,550	251,060	90,490	955,900	731,850	161,730	101,780	59,950
東京都	4,148,870	898,150	3,249,930	1,719,100	95,800	1,082,510	1,195,570	82,800	1,112,760	1,774,210	719,550	1,054,660	276,620	509,360
神奈川県	1,246,720	594,390	369,640	379,640	117,190	251,820	483,950	205,230	278,710	393,130	271,970	121,160	26,560	38,820
新潟県	536,330	253,480	282,850	220,290	69,510	150,780	207,490	118,690	88,800	108,550	43,270	7,090	2,920	4,160
富山県	205,780	113,790	92,050	83,340	36,480	46,860	91,710	64,750	26,960	30,730	12,510	18,230	2,660	1,740
石川県	505,740	277,900	227,830	129,420	29,320	100,100	264,110	157,130	106,980	112,210	91,460	20,750	8,310	7,660
福井県	197,910	116,130	81,530	60,440	23,860	36,330	106,140	62,870	43,260	31,340	29,400	1,940	2,030	1,190
山梨県	376,190	274,690	101,500	112,290	60,220	52,080	176,810	128,440	48,380	87,080	86,030	1,050	40,340	2,140
長野県	966,610	668,260	297,530	435,220	265,730	178,660	373,760	285,920	87,540	157,640	126,610	31,030	21,960	6,870
岐阜県	362,670	245,050	117,610	134,130	48,400	85,730	130,880	105,420	25,450	97,650	91,230	24,040	20,870	3,160
静岡県	1,348,810	838,540	498,320	457,080	175,670	276,860	555,910	408,170	140,340	335,830	254,700	81,130	18,540	17,420
愛知県	1,119,380	253,380	866,010	488,340	47,390	440,950	393,330	140,770	252,560	237,710	65,220	172,500	11,420	75,430
三重県	560,670	328,080	232,590	206,670	59,940	146,730	227,480	152,820	74,680	116,340	115,840	6,320	4,270	2,050
滋賀県	261,990	167,590	94,410	95,580	29,670	65,910	115,770	29,040	22,740	114,640	108,880	5,760	12,040	2,030
京都府	1,238,210	1,069,330	168,880	357,020	266,320	90,700	397,270	319,100	78,180	483,920	483,920	-	164,480	13,220
大阪府	1,947,810	532,320	1,415,490	549,450	74,140	475,310	656,720	145,870	510,860	741,640	312,310	429,320	157,840	171,710
兵庫県	983,780	501,890	481,890	288,740	82,550	206,190	329,800	154,540	175,260	365,240	264,800	100,440	13,430	23,670
奈良県	133,540	117,360	61,180	61,250	47,450	33,160	35,850	32,590	2,390	36,750	36,750	-	5,150	130
和歌山県	299,230	242,510	56,720	76,330	46,650	30,680	113,130	93,590	19,540	104,760	103,270	6,500	9,480	1,500
鳥取県	196,970	120,370	76,590	66,900	39,970	26,930	80,740	26,490	32,840	22,700	22,700	10,140	1,560	1,340
徳島県	200,380	83,950	115,530	78,980	26,550	51,540	98,320	34,320	64,000	23,080	23,080	-	850	500
岡山県	300,420	88,970	211,450	106,640	10,640	102,800	137,610	57,360	80,250	39,140	20,700	18,350	1,430	3,520
広島県	532,920	132,790	400,130	233,110	25,320	207,790	197,460	55,790	100,680	143,350	51,690	91,670	3,540	12,240
山口県	289,650	128,540	161,110	121,870	29,180	92,690	110,490	54,780	55,710	57,300	44,890	12,710	1,620	1,270
徳島県	101,820	43,910	56,400	51,270	16,140	33,620	25,260	8,490	16,760	25,300	19,280	6,010	1,330	770
香川県	215,530	97,610	115,010	70,750	12,070	58,680	81,990	42,720	39,270	62,790	42,810	17,060	2,900	3,220
愛媛県	231,240	72,740	158,500	74,700	10,130	64,570	97,920	39,680	58,240	58,610	22,920	35,690	1,680	2,160
高知県	142,210	51,550	90,670	65,940	15,000	50,840	50,910	19,790	31,120	25,470	16,760	940	420	530
福岡県	1,071,580	207,600	865,050	498,790	65,930	441,170	298,760	62,710	236,050	274,030	93,210	180,830	19,230	55,860
佐賀県	179,770	77,750	102,020	94,810	27,730	65,170	65,170	32,600	32,560	19,790	17,410	2,370	5,300	2,110
長崎県	486,190	262,520	221,670	164,360	40,580	123,780	201,930	103,240	98,680	118,700	118,700	1,200	21,330	10,850
熊本県	457,920	196,210	261,710	193,580	67,160	126,340	183,880	82,480	101,410	80,460	80,460	33,890	28,680	8,820
大分県	477,530	313,460	164,070	185,550	70,150	115,400	154,490	114,420	40,070	137,490	128,890	8,600	31,660	5,850
宮崎県	244,520	107,050	128,370	81,620	17,910	63,710	95,410	30,980	55,330	67,500	58,160	9,340	8,970	810
鹿児島県	457,530	204,020	253,510	168,360	28,470	139,890	170,280	82,820	87,460	118,890	87,460	26,160	12,560	5,200
沖縄県	1,321,330	1,125,930	195,400	341,480	191,560	149,920	315,930	275,920	40,010	663,920	658,450	5,470	108,930	16,950
運輸局等(再掲)2)	1,955,200	1,226,980	728,220	498,690	145,600	353,100	672,620	386,290	286,330	783,880	695,090	88,790	299,820	44,270
北海道運輸局	2,456,710	1,148,570	1,299,720	860,890	260,890	755,330	972,630	533,530	439,100	449,440	354,140	95,300	10,000	7,620
関東運輸局	9,194,360	3,779,790	5,413,200	2,719,660	628,580	2,089,660	2,923,620	1,107,530	1,816,100	3,551,070	2,043,630	1,507,450	453,830	681,970
北陸運輸局	2,214,460	1,313,370	900,260	868,260	391,030	476,400	937,080	620,490	310,580	409,120	295,850	113,270	56,280	20,430
中部運輸局	3,389,440	1,781,180	1,796,060	1,346,660	335,250	1,011,330	1,413,730	870,650	536,290	626,890	556,890	273,160	55,930	99,250
近畿運輸局	4,864,560	2,630,990	2,233,570	1,428,370	540,780	882,590	1,584,240	775,290	589,950	1,851,930	1,309,930	542,030	347,180	212,270
中国運輸局	1,520,340	554,450	954,850	614,530	108,620	494,970	610,100	282,980	327,120	295,710	162,850	132,870	8,500	18,880
四国運輸局	690,800	265,800	420,580	262,560	53,340	207,710	256,080	110,690	145,390	172,160	101,770	67,470	5,550	6,670
九州運輸局	3,375,040	1,368,610	1,991,320	1,387,080	303,700	1,077,570	1,169,900	509,240	651,560	818,060	555,670	262,390	118,990	89,620
沖縄総合事務局	1,321,330	1,125,930	195,400	341,480	191,560	149,920	315,930	275,920	40,010	663,920	658,450	5,470	108,930	16,950

1) 宿泊目的割合不詳を含む。

2) 長野県は北陸信越運輸局、福井県は中部運輸局に含まれる。

参考第4表 年、月(12区分及び四半期)、施設所在地(47区分及び運搬局等)、従業者数(3区分)、宿泊目的割合(2区分)別実宿泊者数並びに年、月(12区分及び四半期)、施設所在地(47区分及び運搬局等)、宿泊目的割合(2区分)別外国人実宿泊者数(従業者数10人以上の施設)

施設所在地(47区分及び運搬局等)	従業者数(3区分)、宿泊目的割合(2区分)										外国人実宿泊者数(1)	100人以上		うち外国人実宿泊者数(1)	宿泊目的割合(2区分)	
	10～29人			30～99人			100人以上			1))				
	実宿泊者数(1)	観光目的の宿泊者が50%以上	観光目的の宿泊者が50%未満	観光目的の宿泊者が50%以上	観光目的の宿泊者が50%未満	観光目的の宿泊者が50%以上	観光目的の宿泊者が50%以上	観光目的の宿泊者が50%以上	観光目的の宿泊者が50%以上	観光目的の宿泊者が50%未満		観光目的の宿泊者が50%未満	観光目的の宿泊者が50%以上		観光目的の宿泊者が50%未満	
平成22年1～12月計	292,638,610	132,444,540	139,972,090	96,797,350	31,547,220	105,222,510	56,949,540	48,177,990	90,616,750	63,947,780	28,658,120	19,779,620	1,200,980	8,360,320		
北海道	20,462,940	13,171,280	7,291,670	5,317,660	1,941,160	7,586,060	4,580,550	3,005,510	7,559,220	6,649,560	909,660	2,181,540	1,889,780	291,760		
青森県	2,910,950	1,145,910	1,765,040	284,480	1,060,740	1,096,070	474,870	621,200	489,660	406,560	83,110	42,690	26,200	16,490		
岩手県	3,786,000	2,164,650	1,620,970	2,277,580	939,580	1,758,410	1,118,810	639,600	809,740	768,260	41,950	49,790	40,840	8,950		
宮城県	6,780,340	2,929,520	3,850,820	2,463,430	334,200	2,129,230	1,252,840	1,223,980	1,840,100	1,342,490	497,610	56,820	25,960	30,860		
秋田県	2,155,100	841,380	1,313,720	1,036,700	305,360	927,210	451,620	475,590	191,990	84,400	106,790	20,930	10,870	10,070		
山形県	3,497,240	1,966,650	1,530,590	1,382,340	739,380	1,669,350	921,320	746,230	445,350	285,950	159,400	20,710	12,800	7,690		
福島県	5,943,350	3,167,990	2,775,090	2,471,180	794,900	1,675,920	2,344,390	1,127,790	999,720	128,070	21,910	21,910	9,230	12,680		
茨城県	2,910,950	842,430	2,068,520	1,556,110	428,850	1,044,210	547,670	377,980	1,386,550	377,980	239,320	46,910	2,360	44,550		
栃木県	6,429,490	4,381,390	2,047,950	3,177,450	979,710	2,170,710	1,800,450	1,861,470	1,203,490	157,990	97,570	40,730	56,840	56,840		
群馬県	5,894,390	4,324,310	1,569,090	1,934,540	923,420	1,011,120	2,560,440	931,480	1,398,410	1,371,920	26,490	63,840	41,110	22,730		
埼玉県	2,600,220	397,060	2,203,170	1,199,010	126,580	1,072,440	1,006,810	772,080	394,410	35,750	358,650	41,880	2,090	39,790		
千葉県	14,649,040	10,209,640	4,439,390	2,906,420	1,223,300	1,683,120	2,836,060	739,890	8,906,560	6,890,180	1,656,320	968,940	968,940	687,380		
東京都	31,968,300	6,655,590	25,308,330	9,885,270	924,580	8,956,310	9,163,170	625,520	12,919,860	5,105,490	7,814,370	4,513,480	1,484,150	3,029,320		
神奈川県	11,578,650	5,863,300	5,714,260	3,265,800	1,185,610	2,078,090	4,440,210	2,324,100	3,873,640	2,561,570	1,312,060	656,320	273,240	383,080		
新潟県	5,739,010	2,970,830	2,767,180	2,276,480	1,480,790	2,774,980	1,450,270	824,710	1,186,550	724,870	461,680	56,830	18,640	38,200		
富山県	2,494,040	1,417,360	1,076,680	968,200	419,050	549,150	1,153,580	852,800	300,780	226,750	111,070	111,070	68,360	42,710		
石川県	5,557,290	3,265,050	2,292,230	1,361,340	340,100	1,021,250	2,917,190	1,111,100	1,278,760	1,118,870	159,890	238,300	120,960	117,070		
福井県	1,975,690	1,126,030	845,830	577,200	245,190	1,132,360	637,980	441,590	265,940	230,770	20,830	20,830	11,380	9,450		
山梨県	4,348,460	3,358,160	990,300	1,506,430	982,410	524,020	1,413,510	457,460	971,060	962,240	8,820	436,630	414,860	211,770		
長野県	10,240,470	7,453,600	2,782,540	4,063,670	2,537,170	1,522,270	3,993,870	3,039,170	954,700	2,182,830	305,570	267,900	212,170	55,740		
岐阜県	4,033,570	2,924,810	1,108,760	1,420,380	614,230	806,100	1,519,580	243,150	1,093,660	1,034,150	59,510	289,940	50,580	50,580		
静岡県	13,184,070	8,817,390	4,351,110	4,149,330	1,779,170	2,359,830	5,602,240	4,333,010	1,263,930	3,432,550	727,350	409,500	247,800	158,620		
愛知県	9,539,900	2,449,770	7,089,130	3,947,250	482,800	3,464,450	5,356,310	1,371,490	2,184,820	2,035,340	615,490	724,830	142,190	582,640		
三重県	5,502,320	3,789,060	1,714,250	1,853,350	698,090	1,135,260	2,161,530	920,220	1,507,440	1,418,670	88,780	73,760	49,680	24,080		
滋賀県	2,775,630	1,823,620	952,010	978,150	389,590	588,570	641,590	348,180	1,155,890	1,068,860	70,040	103,890	82,480	21,410		
京都府	10,276,970	8,659,060	1,617,420	3,298,960	2,697,710	1,028,750	3,241,130	2,652,460	588,670	3,736,880	2,290,270	1,155,070	135,010	135,010		
大阪府	15,668,190	4,138,690	11,529,500	4,239,800	670,360	3,569,440	6,629,650	4,368,070	5,798,740	2,206,760	3,591,980	2,611,440	1,242,010	1,369,440		
兵庫県	8,761,360	5,061,510	3,699,860	2,334,960	806,310	1,528,650	2,951,760	1,842,560	1,309,200	3,474,650	2,612,640	342,710	143,500	199,210		
奈良県	1,433,660	1,266,050	167,620	711,000	567,050	143,950	399,070	375,400	323,600	323,600	-	43,080	37,490	5,590		
和歌山県	3,297,120	2,807,400	489,720	785,070	496,040	289,030	1,233,910	1,102,970	1,309,940	1,278,140	1,208,390	134,170	120,220	13,950		
鳥取県	1,894,590	1,189,480	704,110	1,189,480	493,490	692,990	843,630	286,780	269,700	147,590	122,110	30,780	16,200	14,580		
島根県	2,130,560	1,041,890	1,088,670	818,200	321,470	493,460	1,050,010	458,070	591,940	262,350	-	12,590	5,450	7,140		
岡山県	3,212,490	1,118,420	2,094,070	1,295,850	149,760	1,113,540	1,477,510	739,820	737,690	440,120	228,660	211,460	20,810	39,550		
広島県	5,527,980	3,771,100	2,312,040	458,150	1,853,900	1,712,440	736,900	975,550	1,503,500	561,830	941,670	189,910	53,270	136,640		
山口県	2,772,970	1,386,160	1,386,810	1,093,150	346,070	747,080	1,033,420	555,580	646,400	504,500	141,890	33,440	19,700	13,740		
徳島県	1,112,850	531,340	577,500	336,080	184,110	336,080	330,470	155,290	257,590	191,950	65,640	15,000	6,200	8,760		
香川県	2,415,240	1,262,570	1,141,810	662,660	116,500	546,160	905,280	531,880	373,400	614,190	222,250	65,620	34,110	28,350		
愛媛県	2,406,290	873,460	1,532,830	746,580	123,430	623,150	1,006,500	445,390	561,110	633,220	348,570	37,910	12,180	25,740		
高知県	1,740,300	745,750	994,550	793,250	227,200	566,060	584,860	260,060	324,800	362,190	258,490	103,700	6,830	5,510		
福岡県	9,459,210	2,060,300	7,392,810	4,057,160	541,280	3,499,790	2,887,990	689,800	2,198,190	2,514,060	1,684,840	617,840	178,580	439,260		
佐賀県	1,862,320	856,530	1,005,790	990,470	358,480	631,990	663,000	314,220	208,860	183,830	25,020	46,780	24,170	22,610		
長崎県	4,780,020	2,791,900	1,988,110	1,616,780	507,330	1,109,450	1,944,160	1,077,430	806,730	1,219,080	1,207,140	11,930	221,670	65,080		
熊本県	4,887,660	2,451,870	2,434,930	1,907,340	784,970	1,121,520	1,938,080	1,008,180	1,622,420	658,720	363,520	312,660	282,240	70,420		
大分県	3,225,900	3,225,900	1,378,350	1,822,710	719,490	1,103,220	1,248,970	368,130	1,364,540	1,257,440	107,000	317,180	280,930	36,260		
鹿児島県	2,405,940	978,780	1,386,580	1,616,720	169,170	647,550	962,280	253,740	617,960	626,950	71,080	98,290	80,750	7,580		
沖縄県	4,646,880	2,308,520	2,334,430	1,533,280	295,980	1,233,710	1,703,370	869,860	833,510	1,143,020	267,220	149,210	114,030	35,190		
沖縄県(再掲)	10,184,370	8,506,270	1,678,100	2,669,750	1,378,520	1,291,230	2,295,710	1,952,640	343,060	5,218,910	5,175,110	43,800	709,470	116,260		
北海道運輸局	20,462,940	13,171,280	7,291,670	5,317,660	1,941,160	7,586,060	4,580,550	3,005,510	7,559,220	6,649,560	909,660	2,181,540	1,889,780	291,760		
東北運輸局	25,072,990	12,216,010	12,826,690	9,896,720	2,735,990	10,272,450	5,592,740	4,679,710	4,903,820	3,887,370	1,016,450	212,860	125,890	86,740		
関東運輸局	80,373,490	36,031,870	44,341,000	24,483,620	6,899,450	17,577,550	25,692,500	14,829,370	30,230,380	18,269,300	7,512,940	3,227,460	4,285,470	4,285,470		
北陸信越運輸局	24,029,800	15,106,840	8,669,780	8,669,780	4,022,000	4,573,460	10,339,610	7,148,330	5,020,410	3,866,520	1,153,890	673,840	420,120	253,720		
中部運輸局	34,234,550	19,076,060	15,142,070	11,927,420	3,799,490	8,116,810	9,260,220	4,706,700	8,334,920	6,016,360	2,318,560	1,518,580	690,410	825,370		
近畿運輸局	42,212,940	23,756,320	18,456,120	12,347,930	5,199,060	7,148,380	13,972,220	6,713,960	15,767,910	11,174,130	4,593,780	4,525,560	2,780,770	1,744,600		
中国運輸局	15,538,580	6,492,640	9,010,110	4,731,710	4,603,780	3,313,990	6,403,780	3,313,990	3,089,790	3,122,060	1,704,940	328,720	115,420	211,650		
四国運輸局	7,674,670	3,413,240	4,246,690	2,727,240	651,240	2,072,040	2,827,100	1,392,620	1,434,990	1,369,270	740,160	130,870	59,310	68,350</		

参考第4表 年、月(12区分及び四半期)、施設所在地(47区分及び運搬局等)、従業者数(3区分)、宿泊目的割合(2区分)別実宿泊者数並びに年、月(12区分及び四半期)、施設所在地(47区分及び運搬局等)、宿泊目的割合(2区分)別外国人実宿泊者数(従業者数10人以上の施設) (続き) (人)

施設所在地(47区分及び運搬局等)	従業者数(3区分)、宿泊目的割合(2区分)										100人以上		うち外国人実宿泊者数 1)	宿泊目的割合(2区分)	
	10~29人					30~99人					1)			観光目的の 宿泊者が 50%以上	観光目的の 宿泊者が 50%未満
	実宿泊者数 1)	観光目的の 宿泊者が 50%以上	観光目的の 宿泊者が 50%未満	観光目的の 宿泊者が 50%未満	観光目的の 宿泊者が 50%以上	観光目的の 宿泊者が 50%以上	観光目的の 宿泊者が 50%未満	観光目的の 宿泊者が 50%以上	観光目的の 宿泊者が 50%未満	観光目的の 宿泊者が 50%以上	観光目的の 宿泊者が 50%未満				
平成22年1~3月計	65,373,120	33,808,820	31,542,720	21,263,830	6,655,470	14,606,660	23,203,430	10,913,360	20,906,100	14,883,310	6,022,690	3,755,880	2,081,760	1,669,400	
北海道	4,305,140	2,779,350	1,525,790	993,660	351,150	642,520	1,574,760	916,120	698,640	1,512,090	224,630	472,920	405,760	67,220	
青森県	502,930	184,390	318,540	246,590	45,110	176,780	74,860	73,850	79,460	65,430	14,030	7,200	4,390	2,810	
岩手県	817,990	481,180	336,180	262,570	55,140	207,440	359,530	239,390	120,140	195,890	8,610	9,100	7,460	1,630	
宮城県	1,519,720	616,540	903,180	574,370	69,060	505,310	537,060	313,280	408,280	323,690	84,590	10,880	3,940	6,950	
秋田県	413,670	143,290	270,380	208,510	50,320	158,190	163,390	73,100	90,300	19,880	21,890	4,890	2,450	2,440	
山形県	730,580	413,990	314,670	200,950	171,260	129,680	334,440	182,050	95,200	62,590	32,600	5,150	3,600	1,550	
福島県	1,317,870	694,710	653,160	371,550	518,010	256,710	238,390	213,490	24,900	29,900	6,440	6,440	3,900	2,530	
茨城県	667,320	194,790	472,520	324,930	34,530	290,410	226,130	129,580	86,250	30,680	55,570	8,240	7,070	7,430	
栃木県	1,352,160	665,650	506,640	466,650	226,060	240,450	584,630	351,960	232,670	300,880	33,520	16,790	7,070	9,720	
群馬県	1,308,030	962,290	345,740	425,680	196,820	228,860	573,620	462,960	308,730	302,510	6,220	17,270	6,790	10,480	
埼玉県	602,090	84,200	517,890	279,460	29,430	250,030	222,500	46,470	176,030	8,300	9,830	7,370	320	7,050	
千葉県	3,347,220	2,322,890	1,024,330	668,740	286,740	388,000	622,720	458,640	104,080	2,055,760	472,250	349,590	175,790	173,790	
東京都	7,403,030	1,492,140	5,910,890	2,281,860	203,390	2,078,470	2,124,670	1,38,630	1,996,050	1,150,130	1,846,380	868,790	276,670	592,120	
神奈川県	2,704,430	1,383,580	1,320,860	752,550	293,870	458,680	979,050	465,620	513,430	972,830	348,750	113,860	45,370	68,490	
新潟県	1,340,810	757,130	583,680	511,790	205,730	306,060	486,100	302,620	183,480	342,930	248,780	16,570	8,180	8,390	
富山県	478,740	263,830	214,910	182,080	72,960	109,120	227,670	164,020	63,650	69,000	42,150	7,740	4,290	3,450	
石川県	1,331,040	795,080	535,960	305,840	65,710	240,130	274,640	475,300	239,310	290,550	36,520	50,900	18,040	32,850	
福井県	240,110	181,500	120,260	47,870	72,400	250,950	147,770	103,180	50,380	94,470	5,920	3,150	1,680	1,470	
山梨県	791,230	583,740	207,500	260,120	146,280	113,830	343,290	251,040	92,250	187,850	186,410	44,190	47,440	1,760	
長野県	2,205,530	1,639,490	964,040	885,870	585,010	300,860	781,540	597,530	184,010	536,120	456,950	52,620	43,490	9,130	
岐阜県	877,870	632,860	245,010	315,150	139,020	176,130	344,010	286,700	57,310	207,140	11,570	41,840	34,340	7,500	
静岡県	3,218,880	2,259,900	958,980	980,100	410,520	569,580	1,379,080	1,118,770	260,310	859,700	730,610	65,980	42,190	23,790	
愛知県	2,035,200	539,510	1,495,690	827,470	89,620	737,850	774,980	316,600	458,380	432,740	138,290	111,550	15,590	95,970	
三重県	1,227,050	838,120	388,930	417,450	161,350	256,100	456,990	340,700	116,300	352,610	16,530	16,150	11,990	3,160	
滋賀県	547,200	346,180	201,020	177,120	62,850	114,270	142,040	71,620	70,430	228,040	16,320	16,130	11,360	4,780	
京都府	2,174,960	1,785,990	388,480	673,080	417,640	245,950	677,800	544,270	133,530	824,080	824,080	204,730	181,750	257,990	
大阪府	6,611,450	971,680	9,191,680	969,420	151,790	817,630	1,345,620	283,800	1,061,830	1,296,410	536,090	493,090	235,600	227,490	
兵庫県	2,071,500	1,215,910	855,590	551,270	189,440	361,830	724,580	435,180	289,400	795,650	591,290	59,220	29,110	30,110	
奈良県	256,090	221,950	341,130	112,260	83,240	29,020	75,370	70,280	5,110	68,460	68,460	6,780	5,280	1,500	
和歌山県	739,150	110,590	121,590	181,260	110,590	70,760	266,280	233,360	32,950	291,610	17,890	27,790	25,680	2,100	
鳥取県	391,900	268,530	123,370	106,000	54,030	51,970	228,390	169,500	58,900	57,510	12,510	5,960	4,760	1,210	
島根県	355,540	160,490	195,050	136,800	49,220	87,580	173,550	66,080	45,190	45,190	45,190	1,650	810	840	
岡山県	707,400	244,110	463,290	309,180	34,100	275,090	310,120	164,920	145,210	88,090	45,100	7,690	2,850	4,840	
広島県	1,138,540	343,150	795,390	463,180	83,360	379,820	353,910	148,710	205,210	321,450	210,370	37,390	9,930	27,450	
山口県	625,160	303,200	321,960	235,930	66,370	169,560	235,260	119,060	116,200	153,980	36,210	7,810	4,990	2,820	
徳島県	235,420	99,770	135,650	20,980	20,980	84,100	68,800	35,900	45,890	15,640	15,640	1,970	860	1,110	
香川県	546,290	274,450	271,840	151,800	21,170	130,630	196,180	104,930	91,260	198,310	148,360	6,100	2,860	3,240	
愛媛県	577,130	208,740	368,400	168,600	26,710	141,880	245,590	102,980	142,610	162,950	79,050	83,900	1,990	4,390	
高知県	407,760	150,750	257,000	168,500	44,160	154,590	127,420	49,630	77,790	81,600	24,630	1,830	660	1,180	
福岡県	2,191,070	484,670	1,706,400	925,090	130,600	794,490	703,370	173,870	529,590	562,620	180,210	144,450	41,120	103,330	
佐賀県	465,500	224,510	240,990	261,240	116,540	144,700	154,180	64,510	89,680	50,070	48,460	10,430	6,960	3,470	
長崎県	1,076,900	628,580	448,320	371,760	107,720	260,040	435,080	229,770	205,310	294,060	2,970	59,380	44,710	14,670	
熊本県	1,042,190	505,350	336,400	435,430	167,750	267,680	404,520	207,600	196,920	202,240	130,000	78,520	66,020	12,500	
大分県	1,178,110	815,610	362,500	422,630	166,720	255,910	372,710	285,600	87,110	382,770	383,290	94,670	86,450	8,220	
鹿児島県	607,790	233,640	354,150	198,200	39,580	158,620	252,130	51,910	180,090	157,470	142,140	35,350	28,930	1,900	
沖縄県	1,073,390	548,030	529,530	339,470	57,080	281,570	383,290	195,600	187,690	355,630	60,280	31,700	26,270	5,430	
沖縄県(再掲)	2,429,560	2,034,940	394,610	639,830	333,070	306,760	520,700	439,400	81,300	1,262,470	6,560	103,660	91,310	12,350	
北海道運輸局	4,305,140	2,779,350	1,525,790	993,660	351,150	642,520	1,574,760	916,120	698,640	1,512,090	224,630	472,920	405,760	67,220	
東北運輸局	5,302,750	2,506,640	2,096,110	1,154,550	580,810	1,573,740	2,089,210	1,053,470	1,035,750	872,360	186,630	43,660	25,740	17,920	
関東運輸局	18,175,520	7,869,000	10,306,370	5,459,980	1,411,110	4,048,730	5,706,620	2,304,910	3,401,710	7,008,920	4,152,980	1,431,110	560,260	870,850	
北陸運輸局	5,354,130	3,455,530	1,988,590	929,410	956,170	2,229,950	690,450	1,539,500	690,450	1,238,600	986,620	251,980	73,990	53,820	
中部運輸局	7,780,600	4,510,500	3,270,100	2,660,440	848,380	1,812,060	3,206,010	2,210,530	995,480	1,914,150	1,451,590	237,670	105,780	131,890	
近畿運輸局	9,400,350	5,159,270	4,240,580	2,664,420	1,015,450	1,648,460	3,231,690	1,638,450	1,593,240	3,304,250	2,505,370	998,880	488,770	318,770	
中国運輸局	3,218,540	1,319,480	1,899,060	1,251,090	287,080	964,010	1,301,230	668,260	632,970	666,220	364,140	60,500	23,330	37,170	
四国運輸局	1,766,600	733,710	1,032,880	624,220	113,020	637,980	290,430	347,550	504,400	300,270	174,130	16,280	6,360	9,920	
九州運輸局	7,639,940	3,440,380	4,178,610	2,929,830	785,990	2,143,010	2,705,280	1,208,860	1,476,290	2,004,840	1,445,530	454,490	300,460	149,500	
沖縄総合事務局	2,429,560	2,034,940	394,610	639,830	333,070	306,760	520,700	439,400	81,300	1,262,470	6,560	103,660	91,310	12,350	

1) 宿泊目的割合不詳を含む。
2) 長野県は北陸信越運輸局、福井県は中部運輸局に含まれる。

参考第4表 年、月(12区分及び四半期)、施設所在地(47区分及び連輸局等)、従業者数(3区分)、宿泊目的割合(2区分)別実宿泊者数並びに年、月(12区分及び四半期)、施設所在地(47区分及び連輸局等)、宿泊目的割合(2区分)別外国人実宿泊者数(従業者数10人以上の施設) (続き)

施設所在地(47区分及び連輸局等)	従業者数(3区分)、宿泊目的割合(2区分)										100人以上		うち外国人実宿泊者数(1)	宿泊目的割合(2区分)	
	10~29人					30~99人					100人以上			観光目的の宿泊者が50%未満	観光目的の宿泊者が50%以上
	実宿泊者数(1)	観光目的の宿泊者が50%未満	観光目的の宿泊者が50%以上	従業者数(3区分)	宿泊目的割合(2区分)	1)	観光目的の宿泊者が50%未満	観光目的の宿泊者が50%以上	従業者数(3区分)	宿泊目的割合(2区分)	1)	観光目的の宿泊者が50%未満			
平成22年1月	19,863,220	10,224,360	9,638,140	6,496,280	2,065,130	4,430,940	7,049,390	3,705,450	6,317,550	4,453,780	6,317,550	1,863,770	1,940,430	560,420	478,840
北海道	1,373,150	902,960	470,200	305,460	111,320	194,150	495,390	289,820	572,300	501,820	70,480	136,560	117,080	19,480	
青森県	169,150	64,210	104,940	83,290	17,140	66,150	60,550	26,400	25,320	26,070	4,650	1,080	790		
岩手県	267,460	63,620	103,840	82,870	18,280	64,590	119,660	82,950	64,930	62,400	2,780	2,210	580		
宮城県	464,870	193,390	271,480	175,510	21,370	154,130	70,690	101,330	126,660	101,330	25,330	3,010	850		
秋田県	131,930	46,630	85,300	66,000	17,710	48,290	53,280	23,340	12,650	5,590	7,060	1,480	740		
山形県	226,470	134,180	92,290	93,070	54,720	38,350	102,260	57,860	31,140	21,990	9,550	1,640	550		
福島県	428,890	222,500	206,400	183,140	66,650	116,490	169,190	86,770	76,560	69,080	7,480	980	250		
茨城県	200,720	58,380	142,350	97,230	9,270	75,960	73,950	38,470	10,640	16,900	2,710	500	2,220		
栃木県	417,400	255,180	162,160	151,340	73,320	77,960	178,400	104,910	76,950	10,710	4,090	1,580	2,520		
群馬県	400,610	295,800	164,810	134,080	62,860	71,220	174,410	142,750	90,180	1,940	5,780	1,390	4,390		
埼玉県	189,070	24,730	164,330	88,440	8,850	79,590	69,560	13,180	31,070	2,700	28,370	80	2,570		
千葉県	1,016,110	697,780	318,320	201,900	119,150	189,860	139,770	50,080	624,360	475,270	149,090	107,070	51,290		
東京都	2,267,270	448,960	614,110	695,120	60,410	634,710	657,380	41,670	615,710	346,870	245,180	245,180	77,550		
神奈川県	823,180	412,600	410,580	230,590	90,820	301,330	140,950	160,180	291,450	100,830	110,620	29,450	10,570		
新潟県	142,890	243,660	169,220	158,540	70,220	88,320	93,340	53,410	107,600	80,110	27,490	5,050	2,730		
富山県	144,290	80,740	63,550	54,370	22,500	31,860	69,470	50,350	20,450	7,880	12,560	1,930	950		
石川県	389,880	233,410	156,480	90,510	21,220	69,290	216,770	139,950	82,600	72,240	10,360	13,780	9,840		
福井県	129,710	75,150	54,560	37,010	15,200	21,810	44,960	30,810	16,920	14,990	1,940	660	250		
山梨県	229,860	166,620	63,240	70,720	36,170	34,550	102,630	192,770	56,510	56,040	470	19,020	9,430		
長野県	745,640	568,380	177,260	307,080	212,560	94,520	248,830	194,770	189,630	163,050	26,580	19,000	16,600		
岐阜県	264,300	189,740	74,570	96,770	42,510	54,260	104,410	87,290	63,120	59,940	3,180	9,780	8,070		
静岡県	962,120	661,970	300,150	303,740	125,730	178,010	407,200	325,460	251,180	210,790	40,390	14,130	8,730		
愛知県	632,850	171,570	461,280	253,830	27,160	226,670	241,390	100,620	140,780	83,840	93,840	29,410	3,630		
三重県	381,660	261,450	120,210	130,890	51,490	79,400	141,350	106,410	169,230	103,350	5,670	3,350	950		
滋賀県	160,420	103,040	57,380	49,630	17,790	31,840	21,120	20,360	64,120	51,880	3,680	1,320	1,320		
京都府	614,020	499,970	113,940	116,910	46,310	75,320	193,330	154,710	38,620	228,350	-	50,140	44,650		
大阪府	1,074,050	282,450	791,600	279,820	159,420	334,480	404,130	84,710	319,410	390,110	232,400	137,930	65,070		
兵庫県	629,760	369,380	260,390	167,650	58,030	109,620	222,340	135,000	239,770	176,350	63,420	13,610	5,690		
奈良県	66,740	56,110	10,630	29,160	20,100	9,060	20,310	18,740	17,270	17,270	-	1,430	1,020		
和歌山県	37,700	17,980	37,700	56,860	34,210	22,650	81,050	71,340	72,440	72,440	5,340	4,560	4,110		
鳥取県	116,190	80,650	35,540	34,920	20,440	14,490	65,500	48,100	17,400	15,770	3,650	1,610	260		
島根県	103,810	45,570	58,240	40,410	14,290	26,120	51,500	19,390	11,900	11,900	-	440	190		
岡山県	215,040	74,320	140,720	94,280	10,580	83,700	94,130	51,170	42,960	12,570	14,060	1,520	260		
広島県	330,550	96,320	234,240	135,600	24,090	111,510	101,690	41,930	59,760	30,300	62,970	11,010	2,550		
山口県	189,340	90,400	98,940	71,980	19,940	52,040	69,540	33,890	47,820	36,570	11,250	2,240	900		
徳島県	69,760	27,550	42,200	33,050	6,140	26,900	19,250	8,870	17,460	12,350	4,920	400	140		
香川県	155,550	75,860	79,680	43,630	5,610	38,020	58,180	30,610	53,740	39,640	14,100	1,210	350		
愛媛県	172,380	58,320	114,060	50,870	7,130	43,740	71,760	28,060	49,750	23,140	26,610	1,770	480		
高知県	116,910	40,490	76,420	58,970	13,060	45,920	36,080	12,340	23,740	15,090	6,770	400	310		
福岡県	677,510	148,840	528,680	283,030	39,030	244,010	221,680	54,040	167,640	172,800	117,030	41,020	10,810		
佐賀県	147,980	73,360	74,630	83,950	38,500	45,450	47,890	20,610	16,140	14,240	1,900	3,290	2,290		
長崎県	292,890	164,100	128,790	96,680	30,100	66,580	121,190	59,900	74,090	74,090	930	15,680	4,320		
熊本県	313,600	150,730	162,760	129,620	48,760	80,860	118,380	57,430	65,610	44,510	21,070	22,400	19,160		
大分県	355,610	246,130	109,470	128,690	51,300	77,390	109,800	83,710	111,120	111,120	6,000	30,010	27,220		
鹿児島県	176,120	65,300	105,600	58,500	12,980	45,520	74,470	14,100	38,230	43,160	4,930	12,500	490		
沖縄県	311,610	149,960	161,330	102,970	16,530	86,120	110,730	53,530	97,920	79,910	18,010	7,290	5,730		
沖縄県	688,210	573,920	114,290	182,200	94,080	88,120	150,370	127,070	355,650	352,780	2,870	23,740	20,060		
北海道運輸局(再掲) ²⁾	1,373,150	902,960	470,200	305,460	111,320	194,150	495,390	289,820	572,300	501,820	70,480	136,560	117,080		
北海道運輸局	1,688,770	824,540	864,240	683,870	195,870	488,000	667,650	348,010	319,640	239,860	56,600	11,750	6,200		
東北運輸局	5,544,220	2,360,050	3,184,110	1,669,420	424,440	1,244,910	1,749,320	696,130	1,053,200	1,235,480	886,000	406,590	254,580		
関東運輸局	1,692,700	1,126,190	566,510	610,500	396,510	283,990	681,920	476,410	205,520	323,280	77,000	39,750	24,250		
中部運輸局	2,370,640	1,359,880	1,010,760	822,240	262,090	560,150	970,330	664,730	578,070	433,060	145,010	57,330	23,080		
近畿運輸局	2,760,670	1,488,920	1,271,630	775,450	292,390	488,960	962,640	488,610	477,030	1,022,580	710,930	211,650	122,890		
中国運輸局	954,390	387,250	367,680	377,190	89,320	287,870	382,370	194,880	195,370	108,450	91,920	17,070	5,940		
四国運輸局	514,590	202,230	312,370	186,510	31,930	154,580	185,270	79,880	105,390	90,420	52,390	3,780	1,060		
九州運輸局	2,275,340	998,430	1,271,360	883,440	237,200	645,920	804,130	343,320	455,590	587,770	169,850	132,140	87,490		
沖縄総合事務局	688,210	573,920	114,290	182,200	94,080	88,120	150,370	127,070	355,650	352,780	2,870	23,740	20,060		

1) 宿泊目的割合不詳を含む。
2) 長野県は北陸信越運輸局、福井県は中部運輸局に含まれる。

参考第4表 年、月(12区分及び四半期)、施設所在地(47区分及び運搬局等)、従業者数(3区分)、宿泊目的割合(2区分)別実宿泊者数並びに年、月(12区分及び四半期)、施設所在地(47区分及び運搬局等)、宿泊目的割合(2区分)別外国人実宿泊者数(従業者数10人以上の施設) (続き) (人)

施設所在地(47区分及び運搬局等)	従業者数(3区分)、宿泊目的割合(2区分)										100人以上		うち外国人実宿泊者数 1)	宿泊目的割合(2区分)	
	10~29人					30~99人					1)				
	実宿泊者数 1)	観光目的の 宿泊者が 50%以上	観光目的の 宿泊者が 50%未満	観光目的の 宿泊者が 50%未満	観光目的の 宿泊者が 50%未満	観光目的の 宿泊者が 50%以上	観光目的の 宿泊者が 50%以上	観光目的の 宿泊者が 50%未満	観光目的の 宿泊者が 50%未満	観光目的の 宿泊者が 50%未満	観光目的の 宿泊者が 50%以上	観光目的の 宿泊者が 50%以上		観光目的の 宿泊者が 50%未満	観光目的の 宿泊者が 50%未満
平成22年2月	20,633,280	10,441,590	10,183,480	6,843,660	2,077,800	4,765,320	7,326,270	3,782,100	3,535,400	6,164,350	4,581,690	1,882,660	1,298,060	757,900	537,340
北海道	1,491,120	943,030	548,080	129,080	360,350	231,270	555,860	319,900	235,960	574,910	494,060	80,850	212,110	179,580	32,530
青森県	159,850	60,200	77,180	14,100	63,080	55,500	23,420	22,690	32,080	27,170	22,970	4,480	2,870	1,910	1,060
岩手県	260,280	153,690	106,590	17,100	82,890	65,730	112,350	74,390	37,960	62,210	62,210	2,830	2,870	2,340	530
宮城県	191,830	191,830	282,680	21,450	160,050	167,160	69,980	97,180	97,180	125,860	100,410	25,460	3,590	1,590	2,010
秋田県	133,230	46,310	86,920	16,720	67,950	51,240	24,100	24,100	28,650	12,530	5,490	7,040	3,960	1,000	960
山形県	243,670	138,210	105,460	103,300	60,410	42,890	109,460	57,890	51,580	30,900	19,990	10,990	2,050	1,510	540
福島県	410,320	203,450	206,880	60,610	119,170	158,810	79,310	79,500	79,500	17,730	63,520	8,210	2,190	1,430	760
茨城県	209,180	54,310	154,880	104,370	8,060	96,300	37,230	37,230	9,010	25,980	37,230	16,970	2,370	1,110	2,260
栃木県	398,400	240,630	157,720	141,940	67,130	72,760	100,410	72,750	83,310	83,310	73,090	10,220	5,670	3,060	3,060
群馬県	402,440	294,440	109,000	130,990	58,310	72,680	176,520	142,090	34,420	95,940	94,040	1,900	7,690	2,850	4,840
埼玉県	188,630	24,760	163,870	86,900	8,360	78,540	13,990	13,990	56,490	31,250	2,410	28,840	1,990	100	1,890
千葉県	1,026,170	709,040	317,130	208,890	85,290	123,600	138,410	138,410	51,590	627,280	485,340	114,940	110,580	56,290	54,290
東京都	2,376,450	474,320	1,902,130	745,850	66,380	679,480	43,450	642,320	642,320	944,830	364,490	580,340	268,370	85,330	183,050
神奈川県	840,660	416,410	424,250	237,200	86,940	150,260	304,510	138,660	165,850	298,950	190,820	108,140	37,510	16,230	21,280
新潟県	444,920	254,830	190,090	167,520	68,510	99,010	159,470	99,260	87,070	117,930	87,070	30,860	7,000	3,720	3,280
富山県	164,310	91,640	72,670	62,160	25,320	36,840	23,360	23,360	21,600	23,800	9,550	14,250	3,330	1,910	1,420
石川県	433,330	254,940	178,850	101,230	21,460	79,770	236,180	149,410	86,760	95,930	83,620	12,310	18,860	7,900	10,960
福井県	134,180	77,580	56,610	38,720	16,330	22,390	79,220	46,860	32,360	16,240	14,390	1,850	1,020	540	480
山梨県	233,490	168,480	65,010	77,380	42,410	33,970	69,950	69,950	29,560	56,610	56,120	490	15,130	14,680	440
長野県	717,860	535,350	182,510	291,360	194,800	96,560	250,420	189,570	60,840	176,080	150,970	25,110	21,700	18,990	2,710
岐阜県	282,310	205,070	77,250	99,970	44,610	55,360	111,970	93,730	18,240	70,380	66,740	3,650	16,440	14,000	2,440
静岡県	982,540	684,740	297,800	301,860	123,470	178,380	414,100	334,240	79,850	266,590	227,020	39,570	23,140	15,660	7,480
愛知県	631,760	161,500	470,260	259,880	28,590	231,290	242,020	95,810	146,200	129,870	37,100	92,770	35,950	4,970	30,980
三重県	347,510	226,860	120,650	124,660	45,130	79,530	134,000	97,540	36,460	88,850	84,200	4,660	4,690	3,880	810
滋賀県	160,070	99,570	60,500	53,510	19,900	33,610	42,390	20,400	21,980	64,170	59,270	4,910	5,090	3,770	1,320
京都府	643,800	524,430	119,240	302,990	123,670	78,050	200,090	158,900	41,190	241,860	241,860	-	58,480	52,410	6,010
大阪府	1,163,160	300,380	862,770	477,000	290,590	430,830	92,120	338,710	338,710	390,040	160,560	229,470	164,300	81,320	82,990
兵庫県	630,460	363,550	266,900	172,990	59,530	113,460	225,540	132,270	93,270	231,940	171,760	60,180	23,140	13,300	9,840
奈良県	70,260	59,910	10,350	30,090	21,200	8,890	20,100	18,660	1,460	20,070	20,070	-	2,150	1,700	460
和歌山県	175,010	38,340	52,240	30,130	22,110	77,590	66,880	10,710	66,880	83,520	78,000	5,520	11,300	10,700	610
鳥取県	129,440	89,920	39,510	36,710	20,200	16,510	73,750	54,830	18,920	14,890	14,890	4,090	2,450	2,090	360
島根県	108,090	46,130	61,960	41,080	13,130	27,950	53,400	19,380	34,010	13,620	13,620	-	620	340	280
岡山県	216,180	69,830	146,350	97,820	9,520	88,300	93,050	47,340	45,700	25,320	12,970	12,350	2,330	1,020	1,320
広島県	347,480	99,370	248,100	145,550	26,190	119,360	106,900	41,980	64,920	95,300	31,210	63,820	9,830	2,650	7,180
山口県	192,770	89,440	103,330	73,030	18,860	54,170	73,550	35,730	37,820	46,200	34,850	11,350	2,830	1,890	940
徳島県	69,410	26,080	43,330	32,680	5,710	26,970	19,830	8,510	11,320	16,910	11,860	5,050	690	310	390
香川県	164,140	76,600	87,540	48,790	5,430	43,360	58,170	29,230	28,930	57,180	41,940	15,240	1,970	1,190	780
愛媛県	178,640	61,150	117,490	51,430	6,740	44,690	77,720	31,130	46,590	49,500	23,290	26,210	2,070	680	1,390
高知県	123,690	41,890	81,810	59,830	10,640	49,190	38,290	13,790	24,500	25,570	17,450	8,120	710	320	390
福岡県	704,710	146,990	557,720	299,980	38,830	261,150	223,360	52,190	171,170	181,370	55,980	125,390	48,050	13,700	34,350
佐賀県	144,620	69,840	74,780	80,140	35,940	44,200	48,230	19,730	28,510	16,250	14,170	2,070	3,890	2,720	1,170
長崎県	363,340	207,610	155,370	119,700	34,390	85,310	147,440	78,090	69,390	96,190	95,170	1,020	20,960	16,460	4,500
熊本県	321,230	113,350	173,880	137,400	50,570	86,830	125,840	61,150	64,330	58,360	38,360	22,730	26,080	22,850	3,230
大分県	365,510	244,160	121,530	137,240	86,710	112,640	84,000	28,640	28,640	115,620	109,610	6,010	35,620	32,840	2,790
鹿児島県	217,200	82,290	126,140	70,450	13,050	57,400	90,540	18,420	63,350	56,210	5,400	5,400	12,490	8,980	750
沖縄県	336,530	164,580	171,680	107,870	16,920	90,690	119,470	57,820	61,650	109,190	89,850	19,340	12,460	10,270	2,190
沖縄県等(再掲) ²⁾	782,100	644,350	137,750	217,200	108,470	108,730	171,570	143,250	28,320	393,330	392,630	700	41,370	37,320	4,060
北海道運搬局	1,491,120	943,030	548,080	129,080	360,350	231,270	555,860	319,900	235,960	574,910	494,060	80,850	212,110	179,580	32,530
東北運搬局	1,681,860	793,680	888,180	190,380	692,600	502,220	656,040	329,090	326,950	333,220	274,220	59,010	15,630	9,770	5,860
関東運搬局	5,676,430	2,382,390	3,293,510	422,870	1,733,510	1,310,590	1,778,770	684,190	1,094,580	2,164,160	1,275,330	888,830	449,300	178,200	271,110
北陸運搬局	1,760,420	1,136,300	624,120	622,270	310,090	312,170	724,420	495,000	229,420	331,210	331,210	82,530	50,890	32,520	18,370
中部運搬局	2,375,300	1,355,740	1,022,560	258,130	825,090	566,960	668,180	313,120	313,120	571,920	429,440	142,480	81,240	39,050	42,190
近畿運搬局	1,881,080	1,522,850	1,358,100	302,130	852,970	595,710	996,530	489,210	507,320	1,031,580	731,510	300,070	264,460	163,180	101,230
中国運搬局	995,950	394,700	599,260	394,180	87,900	400,630	199,260	199,260	201,370	199,140	107,540	91,600	18,070	7,990	10,080
四国運搬局	535,890	205,720	330,170	192,730	64,210	194,000	82,660	111,340	111,340	149,160	149,160	54,620	5,440	2,590	2,950
九州運搬局	2,453,130	1,062,820	1,381,280	240,230	952,780	712,280	867,170	371,360	467,030	633,190	451,220	181,970	159,560	107,810	48,980
沖縄総合事務局	782,100	644,350	137,750	217,200	108,470	108,730	171,570	143,250	28,320	393,330	392,630	700	41,370	37,320	4,060

1) 宿泊目的割合不詳を含む。
2) 長野県は北陸信越運搬局、福井県は中部運搬局に含まれる。

参考第4表 年、月(12区分及び四半期)、施設所在地(47区分及び連輸局等)、従業者数(3区分)、宿泊目的割合(2区分)別実宿泊者数並びに年、月(12区分及び四半期)、施設所在地(47区分及び連輸局等)、宿泊目的割合(2区分)別外国人実宿泊者数(従業者数10人以上の施設)(続き)

施設所在地(47区分及び連輸局等)	従業者数(3区分)、宿泊目的割合(2区分)										100人以上		うち外国人実宿泊者数(1)	宿泊目的割合(2区分)	
	10~29人					30~99人					1)			観光目的の宿泊者が50%以上	観光目的の宿泊者が50%未満
	1)	観光目的の宿泊者が50%以上	観光目的の宿泊者が50%未満	観光目的の宿泊者が50%以上	観光目的の宿泊者が50%未満	1)	観光目的の宿泊者が50%以上	観光目的の宿泊者が50%未満	観光目的の宿泊者が50%以上	観光目的の宿泊者が50%未満					
平成25年3月	24,875,620	13,142,870	11,726,100	7,923,650	2,512,540	5,410,000	4,782,390	4,039,240	8,124,200	5,847,940	2,276,280	1,417,390	763,450	653,220	
北海道	1,440,870	933,360	507,510	327,850	110,750	217,100	306,400	217,110	589,510	516,210	73,300	124,310	109,100	15,210	
青森県	173,930	99,680	113,950	86,220	13,870	72,350	60,740	36,700	26,980	22,080	4,900	2,370	1,400	970	
岩手県	290,240	164,480	125,670	96,810	19,770	77,050	127,520	82,050	65,910	62,670	3,240	3,450	2,920	530	
宮城県	580,330	331,310	349,020	217,370	26,240	191,130	207,190	124,080	155,770	121,960	33,810	4,280	1,500	2,780	
秋田県	148,510	50,850	98,160	74,560	15,900	58,660	57,360	31,710	16,590	8,800	7,790	1,460	720	740	
山形県	260,450	143,520	116,920	104,570	36,130	122,720	66,310	56,410	33,160	21,090	12,070	1,460	1,000	460	
福島県	478,660	239,770	239,890	138,550	62,660	190,010	95,220	94,790	90,100	80,890	9,210	3,270	2,230	1,040	
茨城県	257,410	82,110	175,300	123,340	17,200	106,140	101,350	53,880	32,750	11,030	21,700	3,160	2,000	2,960	
栃木県	349,560	186,770	186,770	173,370	86,610	146,650	146,650	86,430	129,910	117,310	12,600	7,020	2,880	4,150	
群馬県	503,970	372,040	131,930	160,610	75,650	84,970	223,080	178,110	120,670	118,290	2,380	3,810	2,560	1,660	
埼玉県	224,390	34,710	189,680	104,120	12,220	91,900	82,460	19,300	37,810	3,190	34,620	2,730	140	2,590	
千葉県	1,304,950	916,070	385,880	257,960	112,710	145,250	242,870	180,460	804,120	622,900	181,220	131,940	68,210	63,730	
東京都	2,759,310	1,608,870	2,190,440	840,890	76,600	764,290	781,520	53,510	1,136,910	438,770	698,140	355,240	113,790	241,450	
神奈川県	1,040,590	554,560	486,030	284,760	116,110	168,650	373,410	186,010	187,390	382,430	129,990	46,910	18,580	28,330	
新潟県	483,010	258,640	224,370	185,370	67,000	118,730	179,880	69,850	117,400	81,610	35,790	4,530	1,730	2,800	
富山県	170,150	91,450	78,690	65,650	25,130	40,420	79,840	56,910	24,760	9,420	15,340	2,470	1,390	1,080	
石川県	507,820	307,180	200,640	114,100	23,030	91,070	281,700	185,970	112,020	98,180	13,840	18,260	6,200	12,060	
福井県	157,720	87,380	70,340	44,530	16,330	28,190	95,950	40,000	17,250	15,090	2,140	1,470	880	590	
岐阜県	327,880	248,640	79,240	112,020	67,700	44,310	106,680	34,480	74,720	74,260	460	24,050	23,330	720	
長野県	740,030	535,770	204,270	287,430	177,650	109,780	282,190	170,410	142,930	27,480	11,920	7,900	4,020	4,020	
岐阜県	331,250	238,060	93,200	118,420	51,910	66,510	127,630	105,690	85,210	80,470	4,740	15,620	12,270	3,350	
静岡県	1,274,220	913,190	361,030	374,510	161,330	213,180	557,780	459,070	341,940	292,800	49,140	28,710	17,800	10,910	
愛知県	770,590	206,440	564,150	313,760	33,870	279,890	291,570	171,400	165,250	52,400	112,850	46,200	6,990	39,210	
三重県	497,880	349,810	148,070	161,900	64,370	191,450	136,750	44,700	154,530	148,330	6,200	7,120	5,720	1,400	
滋賀県	140,570	143,570	83,140	73,980	25,150	48,830	58,170	30,090	33,870	38,330	6,230	7,370	5,230	2,140	
京都府	971,150	617,590	155,300	278,900	177,060	101,590	230,660	53,720	353,870	353,870	-	96,110	84,690	11,350	
大阪府	1,374,250	388,850	985,400	347,310	106,970	506,770	1,067,700	403,700	516,270	223,130	293,140	190,850	89,210	101,640	
兵庫県	811,280	482,980	328,300	210,640	71,880	138,760	276,700	167,920	323,940	243,190	80,750	22,470	10,130	12,340	
奈良県	119,080	105,940	13,150	53,010	41,940	11,070	34,960	32,880	31,120	31,120	-	3,200	2,560	630	
和歌山県	310,130	264,570	46,560	72,160	26,000	107,650	95,110	12,530	130,320	123,290	7,030	11,920	10,880	1,040	
鳥取県	146,280	97,960	48,320	34,870	20,370	28,950	66,570	22,580	18,000	18,000	4,760	1,640	1,050	590	
島根県	143,640	68,790	74,850	55,320	13,810	33,510	68,650	27,310	19,670	19,670	-	590	280	310	
岡山県	176,180	99,960	176,220	110,090	14,000	103,090	122,940	66,400	36,150	36,150	16,590	3,830	1,570	2,260	
広島県	460,510	147,460	313,050	182,030	33,090	148,950	145,320	64,800	133,160	49,580	83,580	16,550	4,740	11,810	
山口県	245,060	123,360	119,690	90,920	27,580	63,350	92,170	49,440	59,960	46,350	13,620	2,740	1,760	980	
徳島県	96,250	46,140	50,110	39,360	9,130	30,230	29,720	15,520	27,170	21,490	5,680	880	420	460	
香川県	226,600	121,990	104,610	59,370	10,130	49,250	79,830	45,080	87,390	66,780	20,610	2,910	1,320	1,600	
愛媛県	226,120	89,270	136,850	66,300	12,850	53,450	96,110	43,800	63,710	32,630	31,080	2,540	830	1,710	
高知県	167,150	68,380	98,780	79,940	20,460	59,490	53,050	23,500	34,160	24,420	9,740	720	240	470	
福岡県	808,850	188,840	620,010	342,080	52,740	289,330	258,330	67,640	190,690	208,440	139,990	55,380	16,610	38,770	
佐賀県	172,900	81,320	91,580	42,100	42,100	55,050	58,060	24,170	17,680	15,050	2,640	3,240	1,960	1,290	
長崎県	420,670	286,870	163,800	131,370	43,230	88,150	166,450	91,820	122,840	121,820	1,020	22,730	16,880	5,850	
熊本県	407,350	207,270	200,080	168,420	68,420	99,990	160,660	89,020	78,270	49,830	28,450	30,030	24,010	6,020	
大分県	457,000	325,320	131,670	156,700	64,880	91,820	150,270	117,880	142,360	142,360	7,470	29,050	26,400	2,650	
鹿児島県	214,470	86,040	122,490	69,250	13,550	55,700	87,120	19,390	58,100	53,000	5,000	10,360	6,600	660	
沖縄県	430,250	233,490	196,530	128,640	23,640	104,770	153,090	84,260	148,520	125,590	22,930	12,000	10,270	1,730	
沖縄県	959,240	816,670	142,570	240,430	130,530	109,910	198,760	169,090	520,050	517,060	2,990	38,550	33,930	4,620	
連輸局等(再掲)2)															
北海道連輸局	1,440,870	933,360	507,510	327,850	110,750	217,100	306,400	217,110	589,510	516,210	73,300	124,310	109,100	15,210	
東北連輸局	1,932,120	888,420	1,043,700	778,090	194,560	583,530	376,370	389,460	317,480	317,480	71,020	16,280	9,770	6,510	
関東連輸局	6,954,870	3,126,570	3,828,270	2,057,050	563,800	1,493,230	2,178,530	924,600	2,719,290	1,638,180	1,081,110	574,680	229,680	345,170	
北陸連輸局	1,901,010	1,193,040	707,970	652,810	292,810	360,000	823,610	568,090	424,580	332,130	92,450	37,170	17,230	19,950	
中部連輸局	3,031,660	1,794,880	1,236,780	1,033,120	328,170	684,950	877,630	376,520	764,160	589,090	175,070	99,110	43,660	55,450	
近畿連輸局	3,758,610	2,147,500	1,610,850	1,035,990	420,940	614,900	1,272,530	663,900	1,450,990	1,062,930	387,150	331,920	202,700	129,150	
中国連輸局	1,269,660	537,530	372,310	479,730	109,860	369,860	518,230	274,520	271,700	153,150	118,550	25,360	9,400	15,960	
四国連輸局	116,120	325,770	390,350	244,970	52,560	127,820	127,820	130,820	212,430	145,200	67,120	7,050	2,810	4,250	
九州連輸局	2,911,470	1,379,140	1,525,970	1,093,610	308,560	784,820	1,033,980	494,180	783,890	576,400	207,490	162,790	105,160	56,960	
沖縄総合事務局	959,240	816,670	142,570	240,430	130,530	109,910	198,760	169,090	520,050	517,060	2,990	38,550	33,930	4,620	

1) 宿泊目的割合不詳を含む。
2) 長野県は北陸信越連輸局、福井県は中部連輸局に含まれる。

参考第4表 年、月(12区分及び四半期)、施設所在地(47区分及び運搬局等)、従業者数(3区分)、宿泊目的割合(2区分)別実宿泊者数並びに年、月(12区分及び四半期)、施設所在地(47区分及び運搬局等)、宿泊目的割合(2区分)別外国人実宿泊者数(従業者数10人以上の施設) (続き)

施設所在地(47区分及び運搬局等)	従業者数(3区分)、宿泊目的割合(2区分)										100人以上		うち外国人実宿泊者数(1)	宿泊目的割合(2区分)	
	10~29人					30~99人					100人以上			観光目的の宿泊者が50%以上	観光目的の宿泊者が50%未満
	1)	観光目的の宿泊者が50%以上	観光目的の宿泊者が50%未満	観光目的の宿泊者が50%以上	観光目的の宿泊者が50%未満	1)	観光目的の宿泊者が50%以上	観光目的の宿泊者が50%未満	観光目的の宿泊者が50%以上	観光目的の宿泊者が50%未満					
平成22年4~6月計	68,948,570	35,474,060	33,455,450	22,679,290	7,221,210	15,456,120	21,703,180	13,213,250	11,475,810	21,586,110	15,039,590	6,526,520	5,341,520	3,035,130	2,305,840
北海道	4,496,490	2,840,530	1,655,960	1,154,140	419,140	734,990	1,690,820	981,820	709,000	1,651,540	1,439,560	211,980	379,290	334,980	44,300
青森県	726,050	290,900	435,150	62,000	10,640	248,640	285,490	120,340	165,150	129,930	108,590	21,360	12,310	7,340	4,730
岩手県	891,420	404,810	486,610	292,600	67,100	225,500	414,320	244,550	169,770	184,500	174,970	9,540	13,310	10,530	2,790
宮城県	1,697,250	761,930	935,320	607,650	81,390	526,260	631,050	355,570	275,480	458,550	324,970	133,580	15,930	7,570	8,360
秋田県	551,860	222,480	329,390	254,760	80,050	174,710	248,620	120,960	227,660	48,480	21,470	27,020	5,910	2,590	3,320
山形県	834,530	444,280	390,270	317,000	164,210	152,790	411,280	208,920	202,360	106,260	71,130	35,130	4,390	2,530	1,870
福島県	1,347,640	688,430	659,210	589,600	187,840	401,770	544,180	320,800	223,390	213,860	179,800	34,060	6,610	2,100	4,500
茨城県	631,890	184,840	447,050	287,730	30,610	257,120	247,960	119,150	128,810	96,200	35,080	61,120	9,520	560	8,960
栃木県	1,564,300	1,027,150	567,160	329,740	665,510	402,600	665,510	329,740	262,900	331,600	294,800	36,800	34,800	9,820	24,980
群馬県	1,390,920	997,650	393,270	458,420	211,780	246,650	594,340	454,460	139,880	331,420	6,740	16,290	12,560	3,730	3,730
埼玉県	615,960	81,610	534,340	292,300	28,470	268,830	229,280	44,240	185,050	94,370	8,900	85,470	12,130	580	11,560
千葉県	3,615,610	2,422,310	1,093,300	722,560	271,040	451,520	672,400	492,640	179,760	1,658,630	462,020	410,830	253,350	157,470	157,470
東京都	7,717,640	1,678,190	6,039,450	2,393,970	248,610	2,145,370	2,172,590	170,870	2,001,730	3,151,070	1,258,720	1,892,360	1,236,250	436,110	800,140
神奈川県	2,719,800	1,415,200	1,304,600	737,100	277,280	459,820	1,043,490	525,970	517,520	939,200	611,950	327,260	176,820	77,290	99,530
新潟県	1,272,540	599,420	673,130	535,540	166,260	369,290	519,510	323,250	196,260	217,490	109,920	107,580	12,550	3,110	9,440
富山県	600,580	325,820	274,770	224,470	86,530	137,940	282,130	207,120	75,020	93,980	32,170	61,810	53,110	32,530	20,580
石川県	1,256,160	743,060	513,100	274,170	74,880	199,290	646,550	382,180	264,370	335,440	285,990	49,450	97,810	47,070	50,750
福井県	426,350	228,000	198,210	133,110	52,880	80,100	252,540	140,060	112,490	35,060	6,330	5,630	6,330	4,090	2,240
岐阜県	1,051,260	820,050	231,210	340,960	209,950	131,020	462,960	364,380	98,580	247,330	142,730	1,610	146,830	142,730	4,100
長野県	2,377,110	1,725,220	651,890	823,770	475,150	348,620	899,070	662,000	237,070	654,270	588,070	66,210	95,300	76,690	18,610
岐阜県	936,440	671,490	264,950	322,520	125,780	196,740	336,420	278,880	57,540	277,510	268,830	10,670	108,960	93,020	15,960
静岡県	2,897,720	1,865,240	1,032,480	936,350	368,530	567,820	1,243,910	957,900	286,820	717,460	539,630	177,840	103,900	65,280	38,620
愛知県	2,240,400	569,740	1,670,670	912,750	104,290	808,470	849,890	319,340	530,560	477,760	146,120	331,640	205,330	45,560	159,770
三重県	1,238,070	836,960	401,110	423,180	146,290	276,890	469,460	366,710	102,750	345,450	323,960	21,470	22,770	16,640	6,140
滋賀県	682,730	412,380	270,350	262,690	99,430	167,260	367,250	283,960	88,380	252,790	234,090	18,710	23,020	15,130	7,890
京都府	2,745,710	2,323,060	422,650	922,160	639,310	282,850	884,570	744,780	139,790	938,980	938,980	-	396,900	340,040	56,060
大阪府	3,808,610	991,510	2,817,100	958,560	151,590	806,970	1,379,490	319,520	1,059,970	1,470,560	520,390	950,160	745,980	348,870	397,110
兵庫県	2,036,100	1,159,740	876,360	506,640	164,500	342,140	672,190	350,350	321,840	857,270	644,900	212,370	97,130	41,290	55,840
奈良県	414,310	369,980	44,330	179,780	38,710	140,440	110,070	104,440	5,620	85,750	85,750	-	11,440	8,070	3,370
和歌山県	723,860	422,060	101,790	176,840	104,750	76,470	265,020	251,130	13,890	282,350	266,180	16,170	45,100	42,330	2,780
鳥取県	401,860	235,980	165,880	123,080	47,300	75,780	223,180	165,770	57,420	55,600	32,680	8,730	4,050	4,670	4,670
徳島県	538,230	250,940	287,290	203,360	78,990	124,370	270,030	107,110	162,920	64,840	64,840	64,840	3,820	1,630	2,190
岡山県	1,782,810	276,780	906,030	324,000	38,710	285,290	351,530	185,300	166,230	107,290	52,770	54,520	16,840	12,100	12,100
広島県	1,383,830	472,980	910,850	583,470	149,750	433,710	436,070	185,430	250,640	364,290	137,800	226,490	52,090	16,550	35,550
山口県	644,940	291,390	353,550	271,860	86,750	185,110	230,810	103,480	127,330	142,280	101,170	41,110	8,590	5,130	3,460
徳島県	249,150	135,140	114,000	114,060	37,590	76,470	69,140	47,680	21,460	65,950	49,870	16,070	3,590	1,680	1,910
香川県	534,950	268,050	266,890	144,160	16,150	128,010	193,010	109,610	83,400	197,780	142,300	55,480	15,230	8,720	6,510
愛媛県	556,680	192,150	364,530	184,870	33,460	151,410	220,550	86,760	133,800	151,260	71,930	9,690	2,450	2,450	7,250
高知県	428,390	195,460	230,930	182,010	55,680	126,330	142,770	62,650	80,120	101,620	77,130	24,480	3,520	2,380	1,150
福岡県	2,238,540	531,550	1,706,990	947,840	137,970	809,860	651,010	168,840	482,170	639,690	224,740	414,960	162,900	49,800	112,290
佐賀県	434,970	198,250	236,720	224,420	79,300	145,130	160,330	74,430	85,910	50,210	44,520	5,690	12,480	4,570	7,910
長崎県	1,114,850	645,530	469,320	381,640	119,610	262,030	458,610	254,240	204,370	274,590	271,080	2,910	60,780	44,750	16,040
熊本県	1,190,330	693,240	557,080	448,710	194,140	486,560	263,800	225,600	175,310	299,750	175,310	79,750	102,220	88,320	13,900
大分県	1,087,110	696,340	390,770	429,310	154,350	274,950	377,330	290,980	86,350	280,480	251,010	29,470	78,070	66,420	11,650
鹿児島県	532,090	206,040	311,940	201,090	66,880	130,710	211,700	66,880	130,710	119,290	105,230	14,070	16,350	13,480	2,320
沖縄県	1,091,040	529,920	559,300	370,030	66,060	302,150	393,990	196,260	197,730	327,020	267,610	59,420	36,290	29,090	7,830
沖縄県等(再掲)②	2,331,530	1,908,530	423,000	587,890	282,340	305,550	534,180	431,090	103,090	1,209,460	1,195,110	14,350	244,690	211,040	33,650
北海道運輸局	4,496,490	2,840,530	1,655,960	1,154,140	419,140	734,990	1,690,820	981,820	709,000	1,651,540	1,439,560	211,980	379,290	334,980	44,300
東北運輸局	6,048,760	2,894,610	3,154,150	2,372,250	642,590	1,729,660	2,534,940	1,371,130	1,163,810	1,141,570	880,890	260,680	58,210	32,560	25,560
関東運輸局	19,207,360	8,626,980	10,580,380	5,800,240	1,607,460	4,192,780	6,088,540	3,514,230	3,154,210	7,318,590	4,445,210	2,873,380	2,043,470	933,000	1,110,470
北陸信越運輸局	5,506,390	3,393,510	2,112,890	1,857,950	802,820	1,055,130	2,347,270	1,574,550	1,090,160	1,301,180	1,016,140	285,040	258,730	159,390	99,380
中部運輸局	7,736,990	4,171,430	3,567,120	2,727,920	797,760	1,930,020	3,152,230	2,062,070	1,090,160	1,858,840	1,311,600	547,250	447,310	224,590	223,720
近畿運輸局	10,411,310	5,878,730	4,532,580	3,045,020	1,389,360	3,179,660	4,189,090	1,629,510	3,887,690	2,690,280	1,197,410	1,318,760	795,370	523,040	523,040
中国運輸局	3,751,680	1,528,080	2,223,600	1,505,760	401,500	1,104,260	1,511,630	747,090	614,530	734,290	379,490	354,800	90,070	32,100	57,970
四国運輸局	1,767,160	790,800	976,360	625,090	142,880	482,210	625,470	306,690	341,230	516,600	341,230	175,370	32,940	15,230	16,810
九州運輸局	7,688,910	3,440,870	4,232,110	3,003,040	785,360	2,215									

参考第4表 年、月(12区分及び四半期)、施設所在地(47区分及び運搬局等)、従業者数(3区分)、宿泊目的割合(2区分)別実宿泊者数並びに年、月(12区分及び四半期)、施設所在地(47区分及び運搬局等)、宿泊目的割合(2区分)別外国人実宿泊者数(従業者数10人以上の施設) (続き) (人)

施設所在地(47区分及び運搬局等)	従業者数(3区分)、宿泊目的割合(2区分)										100人以上		うち外国人実宿泊者数(1)	宿泊目的割合(2区分)	
	10~29人					30~99人					100人以上			観光目的の宿泊者が50%未満	観光目的の宿泊者が50%以上
	1)	観光目的の宿泊者が50%以上	観光目的の宿泊者が50%未満	従業者数	1)	観光目的の宿泊者が50%以上	観光目的の宿泊者が50%未満	従業者数	1)	観光目的の宿泊者が50%以上	観光目的の宿泊者が50%未満				
平成22年5月	24,235,770	12,639,060	11,590,560	8,045,080	2,674,660	5,369,570	8,721,730	4,750,940	3,905,390	7,468,960	5,213,450	2,255,500	1,694,640	979,180	715,320
北海道	1,580,870	1,005,830	575,040	403,690	147,210	256,470	595,090	352,000	243,100	582,090	506,620	75,470	138,240	122,890	15,350
青森県	281,860	119,290	162,570	116,610	25,120	91,500	116,640	47,480	63,160	54,610	46,690	7,920	4,170	2,440	1,730
岩手県	317,230	175,200	142,030	106,120	26,570	79,560	114,640	86,900	59,240	64,970	61,740	3,230	3,360	2,430	940
宮城県	574,120	257,990	316,140	210,460	29,650	180,500	211,200	122,590	88,610	152,460	105,740	46,720	5,250	2,420	2,840
秋田県	203,820	87,180	116,640	94,850	32,180	62,680	92,000	48,980	45,020	16,970	8,030	8,950	1,660	710	960
山形県	288,070	154,310	133,760	110,060	38,210	71,850	142,560	72,860	69,700	35,460	23,250	12,200	1,120	550	570
福島県	448,720	225,500	223,220	200,050	65,050	135,010	182,110	105,240	76,870	66,560	55,220	11,340	2,420	770	1,650
茨城県	662,820	366,250	347,870	311,110	120,880	190,740	268,310	142,330	107,440	111,440	111,440	22,370	3,090	260	2,830
栃木県	568,250	377,080	352,660	316,170	124,760	191,410	236,460	143,660	92,790	117,030	104,600	12,440	10,840	4,470	8,370
群馬県	488,830	332,660	336,170	303,660	136,170	167,490	212,970	163,860	99,110	111,580	109,160	2,420	5,700	2,410	1,290
埼玉県	209,390	30,680	178,710	10,880	10,880	87,910	78,470	16,670	61,790	32,140	3,130	29,010	3,930	220	3,710
千葉県	1,199,530	828,350	370,990	250,390	94,000	156,400	229,290	166,560	62,720	719,860	567,990	151,870	127,310	76,000	51,310
東京都	2,602,530	572,080	2,030,450	797,090	84,510	712,590	729,510	57,400	672,110	1,075,930	430,170	645,760	383,890	136,180	247,710
神奈川県	939,530	499,870	439,660	258,460	99,080	159,380	353,840	185,700	113,130	327,230	215,090	112,130	55,700	23,570	32,130
新潟県	449,770	214,900	234,870	192,610	63,520	129,090	181,490	88,150	68,360	75,680	37,420	4,230	4,340	1,340	2,900
富山県	227,630	128,010	99,620	83,600	33,900	49,700	107,100	80,060	27,040	36,920	22,880	22,880	22,450	14,280	8,180
石川県	451,560	267,500	184,050	98,720	27,410	71,310	234,270	139,390	94,880	118,570	100,710	17,860	36,450	18,870	17,580
福井県	150,500	80,590	69,860	48,610	19,480	29,080	86,930	48,070	38,860	14,960	13,040	1,920	1,950	1,170	780
山梨県	284,590	120,550	174,800	120,550	47,800	72,750	159,890	125,920	33,970	84,760	83,860	900	34,590	43,590	940
長野県	864,990	635,380	229,610	299,350	177,360	121,980	328,730	245,270	83,470	236,910	212,750	24,160	34,900	28,650	6,260
岐阜県	336,320	243,570	92,750	117,150	47,750	69,410	121,790	102,140	19,660	97,370	93,680	3,690	41,320	35,500	5,820
静岡県	1,017,900	656,030	361,870	335,960	136,450	199,510	438,250	335,500	102,750	243,690	184,090	59,610	31,360	20,080	11,280
愛知県	771,460	196,170	575,290	316,410	37,110	279,300	291,600	108,460	183,140	163,450	50,600	112,850	64,110	13,650	50,450
三重県	445,340	303,350	139,990	155,050	57,790	97,260	167,890	132,580	35,300	120,410	112,980	7,430	6,420	4,610	1,810
滋賀県	244,420	149,230	95,190	94,290	36,330	57,960	98,710	30,270	83,360	30,270	33,150	6,960	8,290	3,000	3,000
京都府	983,040	835,620	147,420	332,310	233,600	98,710	303,600	268,870	48,710	333,150	333,150	-	118,280	100,840	17,440
大阪府	1,264,610	331,110	933,500	313,020	49,830	263,190	454,660	102,860	351,800	496,930	178,420	318,510	214,770	105,020	109,740
兵庫県	715,050	409,090	305,960	181,620	64,560	117,060	236,460	122,400	114,420	296,980	222,490	74,490	29,970	12,860	17,110
奈良県	158,260	142,040	16,220	85,040	70,650	14,400	41,150	39,320	1,830	32,070	32,070	5,580	2,820	2,000	820
和歌山県	260,050	223,370	36,320	66,280	40,850	25,420	96,150	90,840	5,310	97,680	92,050	5,630	13,260	12,380	890
鳥取県	61,990	88,500	47,340	19,860	17,480	82,080	60,980	21,110	20,160	7,670	12,500	3,050	3,050	1,380	1,670
徳島県	201,020	99,500	107,120	78,650	30,970	47,680	99,100	39,670	23,270	23,270	23,270	-	1,170	410	760
岡山県	176,480	99,790	176,690	144,250	14,460	99,790	123,450	66,830	56,610	38,790	18,500	20,290	4,800	1,370	3,430
広島県	499,080	176,450	322,630	204,520	53,380	151,150	163,430	72,610	90,820	131,130	50,460	80,660	15,180	4,790	10,390
山口県	235,030	110,270	124,760	99,440	33,190	66,250	84,080	40,080	44,000	51,510	37,000	14,510	3,390	2,190	1,190
徳島県	88,430	48,710	39,720	39,750	13,310	26,430	25,460	17,680	7,770	23,230	17,720	5,510	1,080	420	660
香川県	189,360	94,290	95,070	50,910	5,920	44,990	70,460	41,030	29,430	67,990	47,340	20,650	5,170	3,140	2,030
愛媛県	207,800	73,210	134,590	70,770	13,600	57,170	81,160	32,460	48,700	55,870	27,150	28,720	3,390	810	2,580
高知県	159,780	76,300	83,480	67,620	21,600	46,020	53,530	25,050	28,480	38,640	29,650	8,990	1,030	760	270
福岡県	806,920	196,990	609,930	336,940	50,970	285,960	235,650	63,420	172,230	234,340	82,600	151,740	55,930	18,960	36,970
佐賀県	81,130	80,320	81,130	80,320	31,000	59,350	59,350	29,900	29,450	21,560	19,420	2,140	3,720	1,680	2,040
長崎県	451,760	279,780	171,980	146,520	49,930	96,600	186,730	74,480	74,480	118,510	117,610	900	21,630	15,940	5,690
熊本県	242,420	205,980	172,550	162,430	78,150	84,300	185,450	103,320	82,130	90,400	69,950	29,460	30,920	27,080	3,840
大分県	399,240	252,970	146,270	162,430	58,120	104,310	136,980	106,170	30,820	96,830	88,690	11,140	26,090	22,670	3,420
宮崎県	194,100	76,700	111,990	73,250	13,420	59,840	75,960	24,270	46,290	44,880	39,020	5,870	3,920	3,070	710
鹿児島県	414,240	206,210	207,330	137,030	24,920	111,410	153,600	79,140	74,460	123,620	102,150	21,460	11,860	9,340	2,520
沖縄県	725,420	588,860	136,560	196,680	97,500	99,190	173,960	141,520	32,450	354,770	349,850	4,920	80,570	69,780	10,790
運搬局等(再掲)2)															
北海道運搬局	1,580,870	1,005,830	575,040	403,690	147,210	256,470	595,090	352,000	243,100	582,090	506,620	75,470	138,240	122,890	15,350
東北運搬局	2,113,820	1,019,470	1,094,350	838,160	236,770	601,390	884,640	482,040	402,600	391,020	300,670	90,360	17,990	8,680	8,680
関東運搬局	6,594,090	3,011,750	3,582,340	2,004,040	583,820	1,420,220	2,087,720	902,500	1,185,200	2,502,330	1,525,440	976,590	634,990	286,700	348,290
北陸信越運搬局	1,993,940	1,245,790	748,150	674,980	302,190	372,090	851,590	577,840	273,750	468,080	365,760	102,320	98,040	63,130	34,910
中部運搬局	2,719,520	1,479,710	1,239,760	973,180	298,570	374,560	1,066,460	726,750	379,710	639,880	454,390	185,490	145,150	75,010	70,140
近畿運搬局	3,625,440	2,090,830	1,534,610	1,072,350	495,820	576,730	1,205,820	653,470	532,350	1,347,070	941,530	105,540	387,390	238,390	149,000
中国運搬局	1,361,200	568,910	792,290	544,200	151,850	392,350	552,140	280,170	271,980	264,850	136,890	127,960	27,570	10,130	17,440
四国運搬局	645,370	292,510	352,860	229,040	174,610	116,210	230,590	116,210	114,380	185,730	174,860	63,870	10,660	5,130	5,530
九州運搬局	2,876,110	1,335,390	1,534,610	1,109,270	306,510	802,060	1,033,710	518,450	509,860	733,130	510,430	222,700	154,050	98,730	55,180
沖縄総合事務局	725,420	588,860	136,560	196,680	97,500	99,190	173,960	141,520	32,450	354,770	349,850	4,920	80,570	69,780	10,790

1) 宿泊目的割合不詳を含む。
2) 長野県は北陸信越運搬局、福井県

参考第4表 年、月(12区分及び四半期)、施設所在地(47区分及び運搬局等)、従業者数(3区分)、宿泊目的割合(2区分)別実宿泊者数並びに年、月(12区分及び四半期)、施設所在地(47区分及び運搬局等)、宿泊目的割合(2区分)別外国人実宿泊者数(従業者数10人以上の施設)(続き)

施設所在地(47区分 及び運搬局等)	従業者数(3区分)、宿泊目的割合(2区分)											外国人 実宿泊者数 1)	宿泊目的割合(2区分)						
	10～29人			30～99人			100人以上			うち外国人 実宿泊者数 1)			観光目的の 宿泊者が 50%以上			観光目的の 宿泊者が 50%未満			
	1)	観光目的の 宿泊者が 50%以上	観光目的の 宿泊者が 50%未満	1)	観光目的の 宿泊者が 50%以上	観光目的の 宿泊者が 50%未満	1)	観光目的の 宿泊者が 50%以上	観光目的の 宿泊者が 50%未満	1)	観光目的の 宿泊者が 50%以上		観光目的の 宿泊者が 50%未満	1)	観光目的の 宿泊者が 50%以上	観光目的の 宿泊者が 50%未満	1)	観光目的の 宿泊者が 50%以上	観光目的の 宿泊者が 50%未満
平成22年6月	22,354,490	11,552,580	10,798,200	7,297,820	2,333,170	4,964,070	7,991,200	4,266,940	3,721,140	7,065,470	4,952,470	2,112,990	1,719,070	994,430	724,450				
北海道	1,820,270	1,187,310	632,950	467,120	188,390	278,730	680,400	408,790	271,610	672,750	590,130	82,610	164,000	144,750	19,240				
青森県	252,030	110,280	141,750	103,110	47,570	81,750	103,120	47,570	52,550	48,800	41,350	7,450	3,380	2,300	1,090				
岩手県	304,650	165,710	138,940	98,040	21,480	76,560	146,620	67,610	59,000	56,610	56,610	3,810	2,810	2,050	760				
宮城県	574,490	267,570	306,920	196,050	28,100	215,760	215,760	124,380	91,380	162,680	115,090	47,530	3,810	1,440	2,370				
秋田県	193,700	79,430	114,270	87,390	26,710	60,680	88,600	44,440	44,160	17,710	8,280	9,430	2,090	940	1,150				
山形県	309,400	172,010	137,390	119,850	66,110	53,750	150,150	78,880	71,270	39,380	27,020	12,350	940	510	510				
福島県	462,930	243,190	219,570	200,030	67,510	188,610	188,610	112,300	76,310	74,300	63,370	10,930	2,470	740	1,730				
茨城県	204,510	61,270	143,240	92,690	10,160	82,530	38,990	38,990	40,640	32,190	12,110	20,080	3,380	130	3,250				
栃木県	321,030	350,030	171,000	122,470	73,500	122,470	186,780	130,910	85,870	108,290	96,650	11,640	10,870	2,180	8,690				
群馬県	454,700	331,070	123,630	143,730	65,710	78,020	196,740	153,210	43,530	114,220	112,150	2,080	3,840	2,800	1,030				
埼玉県	191,780	22,860	168,920	91,290	7,670	83,620	71,490	12,360	59,130	29,010	2,830	26,180	3,660	140	3,520				
千葉県	1,157,900	802,100	355,600	227,410	87,000	140,410	217,610	160,660	56,950	712,680	554,430	158,250	145,060	89,890	55,170				
東京都	2,528,910	547,010	1,981,900	778,030	79,800	698,230	717,130	55,550	661,570	1,033,750	411,650	622,100	394,410	137,620	256,790				
神奈川県	871,320	444,500	426,820	235,080	87,340	147,750	333,760	161,770	172,000	302,470	195,390	107,080	56,070	22,610	33,450				
新潟県	438,770	219,180	219,600	178,400	58,570	119,830	183,310	118,560	64,760	77,050	42,050	35,010	3,620	500	3,120				
富山県	190,730	102,850	87,880	72,470	27,150	45,320	82,990	65,210	23,690	29,360	10,490	18,870	11,120	6,570	4,550				
石川県	397,580	241,490	156,090	87,000	25,390	61,610	202,090	121,000	80,090	108,490	95,110	13,380	22,730	9,210	13,520				
福井県	141,620	76,980	64,580	44,750	18,180	26,510	83,170	46,990	36,180	13,690	11,810	1,880	1,960	1,320	640				
山梨県	329,570	256,950	72,610	109,390	66,150	43,250	138,370	109,000	29,370	81,810	81,810	0	42,550	40,950	1,600				
長野県	575,380	205,090	272,510	162,170	110,350	288,730	214,720	74,010	219,230	198,490	20,740	20,740	20,290	16,920	3,370				
岐阜県	285,280	203,510	81,770	96,530	60,570	36,960	101,590	83,450	18,150	87,340	84,280	3,060	22,860	18,530	4,330				
静岡県	887,530	571,640	315,890	283,500	108,110	175,390	374,550	288,160	86,390	229,480	175,360	54,120	29,580	19,700	9,880				
愛知県	723,740	184,860	538,880	299,760	38,390	261,370	269,640	109,460	169,180	154,340	46,010	108,330	63,680	14,670	49,010				
三重県	381,160	294,070	127,090	129,650	43,220	86,430	147,430	113,630	33,800	104,090	97,230	6,860	6,170	3,950	2,220				
滋賀県	197,200	119,830	77,370	73,350	28,850	44,510	49,610	22,150	27,450	74,240	68,830	5,410	4,880	2,980	1,900				
京都府	833,290	705,170	128,120	277,330	191,800	88,540	269,880	227,300	42,580	286,080	286,080	-	123,360	107,600	15,760				
大阪府	1,188,560	308,260	880,300	495,560	256,210	429,600	103,800	325,500	453,190	154,900	298,290	241,390	241,390	120,880	120,510				
兵庫県	627,510	357,940	269,570	152,940	47,660	105,280	208,730	110,970	97,770	265,840	199,320	66,530	30,230	13,060	17,170				
奈良県	117,880	104,880	13,010	64,940	53,500	11,450	29,800	29,800	1,560	21,490	21,490	-	3,110	2,300	810				
和歌山県	208,520	177,120	31,400	49,180	27,280	21,900	76,540	72,220	4,320	82,810	77,620	5,190	14,490	13,770	720				
鳥取県	129,930	76,890	53,040	36,830	12,850	24,980	39,860	35,200	18,760	19,130	8,830	10,300	2,870	1,420	1,460				
徳島県	180,340	87,610	92,740	64,500	26,110	38,390	92,020	37,680	23,820	23,820	23,820	-	860	230	630				
岡山県	237,540	80,490	157,140	98,790	10,160	88,630	105,970	53,950	32,790	32,790	16,500	16,500	4,240	860	3,370				
広島県	419,890	136,870	283,020	180,860	44,890	135,970	129,130	51,710	77,420	109,990	40,270	69,630	13,180	4,450	8,730				
山口県	200,070	86,400	113,680	84,240	25,440	58,800	70,580	29,290	41,290	45,250	31,660	13,590	2,640	1,520	1,130				
徳島県	73,900	37,470	36,430	34,950	10,270	24,680	19,030	12,980	6,440	19,920	14,610	5,310	1,000	560	430				
香川県	154,000	75,250	78,750	42,530	4,340	38,190	52,690	27,810	24,880	58,780	43,100	15,680	4,370	2,500	1,870				
愛媛県	161,040	52,800	108,240	51,460	8,000	43,470	64,710	23,880	40,830	44,870	20,920	23,950	2,230	440	1,790				
高知県	120,280	51,470	68,820	52,200	14,680	37,520	39,270	15,370	23,900	28,820	21,420	7,400	1,050	620	420				
福岡県	702,420	155,290	547,130	306,410	43,840	262,570	206,300	50,710	155,590	189,710	60,740	128,970	49,640	14,030	35,610				
佐賀県	124,850	50,780	74,070	67,450	21,220	46,230	45,140	19,240	25,910	12,250	10,330	1,930	5,120	1,130	4,000				
長崎県	306,790	163,910	142,880	109,660	30,290	79,370	131,260	68,670	62,590	65,870	64,940	930	16,090	12,620	3,470				
熊本県	348,620	176,710	171,910	132,250	53,720	78,530	145,120	75,610	69,510	71,250	47,390	23,870	36,250	31,630	4,620				
大分県	316,970	198,470	118,500	125,510	43,270	82,250	111,650	84,220	27,440	79,800	70,990	8,820	21,080	18,240	2,840				
鹿児島県	163,860	60,990	99,750	63,360	8,890	54,470	66,970	21,410	42,430	33,540	30,690	2,850	7,030	5,960	870				
沖縄県	317,770	141,560	175,680	114,490	18,480	95,490	111,480	50,860	60,630	91,790	72,230	19,560	11,810	9,340	2,470				
沖縄県(再掲)	819,390	675,330	144,060	199,210	95,160	104,050	178,960	143,840	35,120	441,210	436,330	4,880	100,860	87,950	12,900				
北海道運輸局	1,820,270	1,187,310	632,950	467,120	188,390	278,730	680,400	408,790	271,610	672,750	590,130	82,610	164,000	144,750	19,240				
東北運輸局	2,097,200	1,059,030	804,470	531,280	231,280	394,670	889,860	495,190	394,670	402,870	311,710	91,160	15,500	7,890	7,600				
関東運輸局	6,259,510	2,815,770	3,443,740	1,873,590	526,300	1,347,290	1,971,500	822,460	1,149,040	2,414,420	1,467,020	947,400	659,830	296,320	363,510				
北陸運輸局	1,807,550	1,138,890	668,660	610,390	273,280	337,110	763,030	519,490	434,130	346,130	243,550	88,000	57,760	33,210	24,550				
中部運輸局	2,419,330	1,291,050	1,128,210	854,010	243,680	610,270	976,380	633,680	343,690	588,950	414,690	174,250	124,240	58,160	66,080				
近畿運輸局	3,172,970	1,773,200	1,399,770	923,530	398,640	524,880	1,065,800	566,320	499,480	1,183,650	808,240	375,410	417,450	260,590	156,860				
中国運輸局	1,167,780	468,160	699,620	465,220	119,450	345,770	471,660												

参考第4表 年、月(12区分及び四半期)、施設所在地(47区分及び運搬局等)、従業者数(3区分)、宿泊目的割合(2区分)別実宿泊者数並びに年、月(12区分及び四半期)、施設所在地(47区分及び運搬局等)、宿泊目的割合(2区分)別外国人実宿泊者数(従業者数10人以上の施設) (続き) (人)

施設所在地(47区分及び運搬局等)	従業者数(3区分)、宿泊目的割合(2区分)										100人以上		うち外国人実宿泊者数(1)	宿泊目的割合(2区分)	
	10~29人					30~99人					1)			観光目的の宿泊者が50%未満	観光目的の宿泊者が50%以上
	1)	観光目的の宿泊者が50%以上	観光目的の宿泊者が50%未満	1)	観光目的の宿泊者が50%以上	観光目的の宿泊者が50%未満	1)	観光目的の宿泊者が50%以上	観光目的の宿泊者が50%未満	観光目的の宿泊者が50%以上	観光目的の宿泊者が50%未満				
平成25年7月	25,165,040	13,052,250	12,100,620	8,590,400	2,925,240	5,662,010	8,928,400	4,122,870	7,647,240	5,351,300	2,295,940	1,381,510	1,150,110	831,320	
北海道	2,197,180	1,435,160	762,020	609,630	245,470	364,160	798,170	493,340	789,380	696,360	93,020	294,440	251,600	42,840	
青森県	291,850	116,900	174,950	124,620	25,060	99,560	119,190	51,710	48,050	40,130	7,910	3,560	2,040	1,520	
岩手県	323,740	169,390	154,350	111,100	23,140	87,960	89,080	62,580	60,980	57,170	3,810	2,480	1,700	780	
宮城県	543,110	296,860	266,800	200,150	30,760	169,400	207,010	102,860	135,950	93,250	42,700	3,850	1,360	2,490	
秋田県	201,580	76,310	125,270	102,140	27,960	74,180	84,620	42,740	41,880	5,610	9,210	1,620	1,000	620	
山形県	317,570	177,010	138,420	130,060	75,230	52,680	154,200	83,920	33,320	17,860	15,460	870	380	290	
福島県	550,280	307,730	242,540	208,790	65,220	143,560	207,120	119,220	134,370	123,290	11,070	1,410	300	1,110	
茨城県	248,230	71,530	176,700	132,750	17,080	115,710	86,640	44,520	28,790	9,920	18,870	4,040	80	3,960	
栃木県	533,270	375,210	158,060	207,230	128,250	78,980	149,870	65,590	110,580	97,100	13,490	6,090	2,690	3,400	
群馬県	494,850	363,500	131,350	159,530	77,610	81,930	224,560	177,130	110,750	108,760	1,950	3,610	2,380	1,230	
埼玉県	225,120	34,230	190,890	103,910	10,680	93,240	92,570	20,750	28,640	2,800	25,830	4,500	180	4,320	
千葉県	1,333,850	929,110	404,740	257,100	115,500	141,950	243,900	179,730	64,180	832,880	198,970	176,700	106,000	70,700	
東京都	2,690,680	557,460	2,132,430	855,020	80,800	773,440	756,750	50,920	1,078,910	653,160	426,350	426,350	139,400	286,960	
神奈川県	975,430	488,050	517,380	279,470	85,170	194,300	375,470	173,390	202,080	320,490	121,000	71,390	26,680	44,700	
新潟県	488,760	242,330	246,440	201,080	67,740	133,340	198,860	126,130	72,730	88,830	40,370	4,740	960	3,780	
富山県	219,960	120,910	99,050	94,970	40,770	54,200	94,860	68,760	30,130	11,370	18,760	8,110	5,250	2,860	
石川県	440,450	247,180	193,270	131,100	34,070	97,030	215,570	126,740	88,830	93,790	7,410	13,800	9,760	4,040	
福井県	181,230	101,500	79,730	52,100	24,840	27,270	99,030	48,750	30,090	27,910	2,180	1,290	380	910	
山梨県	417,860	330,670	87,190	189,110	144,060	45,040	159,780	40,970	118,810	68,970	1,170	41,610	39,340	2,280	
長野県	930,200	674,380	255,820	390,880	251,380	139,500	378,380	286,980	91,400	160,950	24,930	19,360	15,290	4,070	
岐阜県	339,150	238,930	100,230	128,250	57,730	70,530	147,350	102,290	84,550	5,640	5,640	20,120	16,300	3,820	
静岡県	1,074,010	721,650	352,730	347,400	162,230	185,180	447,620	338,400	278,990	221,020	57,970	45,070	28,710	16,370	
愛知県	807,940	206,870	601,070	351,290	51,070	300,220	286,350	104,570	170,290	51,230	119,070	72,260	19,940	52,320	
三重県	448,310	310,530	137,780	148,630	56,400	92,230	174,830	135,950	118,180	118,180	6,670	5,210	2,890	2,320	
滋賀県	238,020	160,510	77,510	84,600	39,980	44,620	56,450	29,350	96,980	91,190	5,790	9,280	7,420	1,870	
京都府	768,620	631,110	172,500	264,180	172,500	91,670	224,130	178,280	45,840	280,320	-	125,050	115,510	9,540	
大阪府	1,288,970	321,310	966,760	67,470	292,480	468,280	106,760	362,520	459,840	148,090	311,760	263,730	124,180	139,550	
兵庫県	708,320	411,200	297,120	200,210	73,250	126,960	235,140	133,780	272,970	202,170	70,790	32,010	12,310	19,700	
奈良県	102,130	88,430	13,700	58,090	46,270	11,820	23,720	21,840	20,310	20,310	-	4,100	3,990	120	
和歌山県	304,280	268,410	35,870	68,660	46,570	22,090	124,980	116,680	110,640	106,160	5,480	12,340	10,660	1,680	
鳥取県	156,890	94,260	62,630	16,900	29,290	22,990	39,060	66,830	27,530	20,830	12,710	2,880	1,490	1,390	
島根県	195,010	100,840	94,170	73,200	26,510	46,700	98,320	50,840	47,480	23,490	-	1,560	840	730	
岡山県	260,880	84,200	176,680	106,710	11,340	95,380	120,430	56,110	64,320	33,740	16,990	5,900	2,540	3,370	
広島県	461,600	131,770	329,830	200,600	35,960	164,640	138,620	55,880	122,380	39,930	82,450	19,340	4,930	14,410	
山口県	224,620	120,200	104,420	94,410	38,650	55,750	79,470	40,120	39,350	50,750	9,320	4,290	2,870	1,430	
徳島県	101,730	44,400	57,330	51,200	21,580	29,620	33,650	11,540	16,880	11,280	5,600	1,820	610	1,210	
香川県	206,020	113,130	92,890	56,960	10,610	46,350	77,210	48,730	28,480	71,850	18,050	5,080	3,300	1,780	
愛媛県	187,880	64,590	123,290	61,930	8,130	53,800	79,920	35,800	44,110	20,860	25,380	3,030	1,140	1,890	
高知県	138,110	64,300	73,810	62,690	21,530	41,160	48,840	23,710	26,590	19,070	7,520	930	420	510	
福岡県	801,030	161,760	639,270	348,880	46,290	302,580	248,550	50,180	198,370	203,610	65,300	58,440	17,720	40,720	
佐賀県	149,400	62,270	87,130	82,140	26,560	55,580	51,130	21,600	16,130	14,120	2,020	4,070	2,070	2,000	
長崎県	383,200	218,660	164,540	141,930	47,610	94,330	151,990	82,190	69,400	88,860	810	33,720	29,490	4,230	
熊本県	389,770	186,840	202,930	147,130	56,870	90,260	151,530	75,820	75,710	54,140	36,960	35,840	26,910	8,940	
大分県	371,870	232,370	139,500	152,320	55,170	97,150	126,680	94,170	92,880	83,030	9,840	19,540	17,300	2,240	
鹿児島県	208,190	83,490	114,670	65,850	14,460	51,390	82,650	16,410	56,220	52,630	7,060	6,960	6,320	560	
宮崎県	366,710	168,610	197,910	131,250	29,030	102,930	135,260	64,060	100,200	100,200	24,690	11,690	8,000	3,690	
沖縄県	879,090	746,230	132,860	221,880	113,840	108,040	178,870	157,800	478,340	474,500	3,750	87,430	75,530	11,900	
運搬局等(再掲) ²⁾															
北海道運輸局	2,197,180	1,435,160	762,020	609,630	245,470	364,160	798,170	493,340	789,380	696,360	93,020	294,440	251,600	42,840	
東北運輸局	2,228,130	1,074,200	1,151,780	876,850	247,360	627,330	923,800	489,520	434,290	337,320	90,160	13,780	6,770	7,010	
関東運輸局	6,919,280	3,119,760	3,798,740	2,184,160	659,140	1,524,230	2,155,120	1,240,020	2,579,980	1,545,500	1,034,490	734,300	316,750	417,550	
北陸運輸局	2,079,370	1,284,800	794,580	818,020	393,960	424,070	887,660	608,610	279,050	282,230	91,460	46,010	31,270	14,740	
中部運輸局	2,850,640	1,579,470	1,271,180	1,027,680	332,260	675,420	1,194,180	729,960	404,230	688,780	191,550	143,950	68,220	75,740	
近畿運輸局	3,409,430	1,890,960	1,328,470	1,035,650	446,040	889,650	1,216,680	587,660	545,000	497,240	393,820	446,520	274,050	172,470	
中国運輸局	1,299,000	531,260	767,740	514,210	129,360	384,860	530,900	269,480	261,420	321,430	124,470	33,980	12,660	21,320	
四国運輸局	633,740	286,430	347,310	232,770	61,840	170,930	239,610	119,780	119,830	161,360	104,800	10,850	5,460	5,390	
九州運輸局	2,670,170	1,114,000	1,545,950	1,069,500	275,980	793,320	947,390	404,420	532,950	433,600	219,680	170,260	107,800	62,380	
沖縄総合事務局	879,090	746,230	132,860	221,880	113,840	108,040	178,870	157,800	478,340	474,500	3,750	87,430	75,530	11,900	

1) 宿泊目的割合不詳を含む。
2) 長野県は北陸信越運輸局、福井県は中部運輸局に含まれる。

参考第4表 年、月(12区分及び四半期)、施設所在地(47区分及び運搬局等)、従業者数(3区分)、宿泊目的割合(2区分)別実宿泊者数並びに年、月(12区分及び四半期)、施設所在地(47区分及び運搬局等)、宿泊目的割合(2区分)別外国人実宿泊者数(従業者数10人以上の施設)(続き)(人)

施設所在地(47区分及び運搬局等)	従業者数(3区分)、宿泊目的割合(2区分)										100人以上			うち外国人実宿泊者数(1)		
	10~29人			30~99人			100人以上			観光目的の宿泊者が50%未満			観光目的の宿泊者が50%以上			
	実宿泊者数(1)	観光目的の宿泊者が50%以上	観光目的の宿泊者が50%未満	1)	観光目的の宿泊者が50%以上	観光目的の宿泊者が50%未満	1)	観光目的の宿泊者が50%以上	観光目的の宿泊者が50%未満	1)	観光目的の宿泊者が50%以上	観光目的の宿泊者が50%未満	1)	観光目的の宿泊者が50%以上	観光目的の宿泊者が50%未満	1)
平成22年8月	32,511,610	14,103,870	10,790,850	4,224,540	6,561,990	11,738,880	6,888,510	4,832,150	9,982,080	7,272,350	9,821,250	1,821,250	2,709,730	1,034,790	786,080	
北海道	2,548,540	844,900	272,100	678,710	406,610	906,620	568,400	338,220	963,210	863,140	246,370	100,070	1,034,790	210,360	36,010	
青森県	364,110	189,340	156,610	36,650	119,960	144,990	64,810	80,190	62,510	52,720	9,790	3,760	1,560	2,200		
岩手県	260,600	133,520	104,360	201,940	127,400	74,540	104,360	120,810	102,270	98,040	4,230	2,710	1,780	930		
宮城県	676,440	305,520	235,900	38,260	197,640	260,130	139,310	120,810	180,420	127,950	52,470	4,200	1,390	2,800		
秋田県	264,850	113,660	129,410	41,760	87,650	113,760	62,470	51,290	21,680	9,430	1,490	720	760			
山形県	393,800	230,460	160,770	99,410	58,680	192,190	108,600	83,590	40,960	22,450	1,820	640	1,170			
福島県	711,750	439,550	272,180	92,550	164,670	275,300	178,250	97,050	168,750	104,660	1,620	650	970			
茨城県	319,360	115,500	203,770	153,210	126,110	176,960	55,140	33,360	11,340	22,620	3,210	140	3,070			
栃木県	648,580	558,850	187,740	164,060	319,580	241,980	215,860	77,600	168,330	152,810	5,780	2,580	3,200			
群馬県	693,300	539,020	156,290	229,830	131,510	313,050	247,960	55,690	152,430	150,150	4,050	2,910	1,150			
埼玉県	259,090	55,900	203,200	113,270	110,030	36,670	73,360	3,180	35,790	32,610	3,830	170	3,660			
千葉県	1,602,980	1,149,360	453,410	318,540	157,780	236,770	79,000	79,000	968,670	750,030	168,960	99,020	69,940			
東京都	2,951,020	647,830	2,301,940	811,700	812,660	57,900	754,760	496,790	1,232,280	496,790	395,850	130,880	264,970			
神奈川県	1,237,880	637,100	600,780	360,970	227,730	466,340	232,610	233,730	410,570	271,240	139,330	22,270	36,810			
新潟県	669,550	365,730	303,810	271,060	164,060	269,450	183,890	85,560	129,040	74,840	4,040	950	3,080			
富山県	306,520	187,760	118,760	127,590	65,930	138,200	104,330	33,870	40,730	17,500	23,230	8,350	3,360			
石川県	627,660	395,490	232,170	162,960	117,970	321,270	216,610	104,660	143,440	133,900	13,330	8,720	4,610			
福井県	275,610	174,180	101,430	60,250	44,580	149,480	64,540	45,880	45,880	43,670	1,190	290	910			
山梨県	566,640	444,750	253,700	190,410	136,300	219,700	162,200	57,500	92,140	1,100	36,530	33,320	3,210			
長野県	1,353,260	1,054,860	573,520	413,690	159,830	525,090	418,310	106,780	254,660	222,850	17,500	13,530	3,970			
岐阜県	474,200	353,220	209,980	168,950	84,710	184,390	155,770	28,620	120,860	112,740	8,120	19,770	15,500			
静岡県	1,673,660	1,217,700	655,660	507,620	231,820	721,120	578,220	142,900	444,930	363,690	81,240	46,360	28,160			
愛知県	997,010	314,060	682,950	404,160	67,580	336,580	376,780	205,910	216,070	75,600	68,640	18,500	50,140			
三重県	694,360	515,740	217,900	100,320	117,820	263,460	213,000	49,950	203,910	201,910	11,090	2,460	1,790			
滋賀県	347,170	246,680	100,490	123,370	62,070	80,530	49,090	31,440	136,280	136,280	7,020	5,480	1,550			
京都府	962,390	798,690	336,890	227,930	108,960	267,000	212,250	54,750	358,510	358,510	114,730	10,460	10,460			
大阪府	1,532,740	995,880	425,120	82,870	336,960	554,820	424,290	430,530	188,730	364,070	242,580	115,440	127,140			
兵庫県	984,700	607,890	376,810	275,710	115,290	160,420	191,220	126,110	391,650	301,380	28,400	9,660	18,740			
奈良県	142,370	125,740	66,300	76,970	14,460	35,050	32,880	2,170	30,350	30,350	4,950	4,890	60			
和歌山県	459,740	414,010	178,620	108,040	27,730	177,260	166,290	10,970	174,440	167,410	7,030	10,800	2,040			
鳥取県	223,450	142,000	81,440	52,900	24,930	136,550	100,580	35,980	34,000	16,500	3,580	1,320	2,260			
徳島県	242,440	131,440	98,800	41,460	57,340	116,550	101,990	53,670	27,990	27,990	1,810	1,020	790			
岡山県	354,490	144,560	209,930	131,440	23,010	173,460	94,730	78,730	49,590	28,810	7,560	3,220	4,340			
広島県	604,760	205,830	398,930	247,410	54,900	195,290	91,480	103,820	162,070	59,460	19,750	5,840	13,910			
山口県	308,540	182,450	116,780	48,790	67,990	112,630	66,230	46,400	79,130	67,430	3,090	1,490	1,600			
徳島県	140,120	69,640	66,000	30,210	35,790	47,370	19,110	28,260	26,760	20,330	1,790	530	1,260			
香川県	321,940	191,860	130,080	82,460	21,170	61,300	125,270	85,490	114,200	85,200	6,300	2,660	3,630			
愛媛県	249,110	108,390	140,720	78,340	62,780	108,460	59,810	48,650	62,300	33,020	29,000	1,140	2,180			
高知県	208,780	108,640	100,140	35,950	57,220	74,670	42,550	32,120	40,950	30,150	1,010	380	630			
福岡県	969,790	227,210	742,580	416,410	65,610	293,080	70,200	222,880	260,290	91,400	168,890	52,730	38,180			
佐賀県	189,760	99,400	98,990	36,350	62,640	67,810	33,340	34,480	22,960	20,660	3,450	1,160	2,280			
長崎県	545,130	330,680	214,450	189,240	70,760	118,480	125,050	94,610	136,230	134,870	1,360	27,300	4,510			
熊本県	569,950	308,190	212,060	97,520	114,540	115,250	98,870	95,420	143,770	143,770	48,350	32,680	7,810			
大分県	513,550	351,400	162,150	200,240	88,320	119,920	143,920	37,070	119,160	132,320	16,980	14,910	2,070			
鹿児島県	281,080	137,390	78,130	21,770	56,360	105,210	26,600	60,390	97,730	89,020	8,710	9,410	720			
宮城県	493,230	267,560	159,400	41,560	117,550	187,860	106,810	81,050	119,200	26,770	11,210	7,560	3,650			
沖縄県	1,012,510	864,050	448,460	256,370	136,610	119,770	215,410	24,190	540,730	536,220	4,510	62,580	15,090			
運搬局等(再掲(2))																
北海道運搬局	2,548,540	844,900	678,710	272,100	406,610	906,620	568,400	338,220	963,210	863,140	246,370	100,070	1,034,790	210,360	36,010	
東北運搬局	2,854,670	1,503,970	1,079,330	732,960	1,188,300	680,830	680,830	507,470	587,040	479,350	15,580	8,830	8,830			
関東運搬局	8,378,860	4,148,500	4,229,120	2,594,370	1,674,760	2,689,220	1,302,450	1,386,780	3,095,260	1,927,680	677,300	291,290	386,010			
北陸運搬局	2,956,990	2,003,840	953,150	1,135,130	503,520	631,600	330,860	330,860	567,860	449,090	43,220	38,210	15,020			
中部運搬局	4,114,840	2,574,910	1,378,880	574,000	804,580	1,695,220	1,203,300	491,920	1,040,740	797,600	140,220	64,900	75,320			
近畿運搬局	4,429,100	2,588,890	1,840,220	1,346,100	718,590	1,182,660	695,970	1,651,010	1,182,660	243,130	258,950	159,980	159,980			
中国運搬局	1,733,670	806,280	927,400	647,310	333,590	415,090	318,580	318,580	198,190	154,590	35,790	12,890	22,900			
四国運搬局	919,950	478,530	441,420	319,970	217,090	335,780	206,960	148,820	244,200	168,990	12,410	4,710	7,700			
九州運搬局	3,562,480	1,712,790	1,831,160	421,890	932,280	1,268,750	621,180	629,340	939,260	669,720	153,760	94,160	59,240			
沖縄総合事務局	1,012,510	864,050	448,460	256,370	136,610	119,770	215,410	24,190	540,730	536,220	4,510	62,580	15,090			

1) 宿泊目的割合不詳を含む。
2) 長野県は北陸信越運搬局、福井県は中部運搬局に含まれる。

参考第4表 年、月(12区分及び四半期)、施設所在地(47区分及び運搬局等)、従業者数(3区分)、宿泊目的割合(2区分)別実宿泊者数並びに年、月(12区分及び四半期)、施設所在地(47区分及び運搬局等)、宿泊目的割合(2区分)別外国人実宿泊者数(従業者数10人以上の施設) (続き) (人)

施設所在地(47区分及び運搬局等)	従業者数(3区分)、宿泊目的割合(2区分)					100人以上					うち外国人実宿泊者数(1)	宿泊目的割合(2区分)	
	10~29人					30~99人						観光目的の宿泊者が50%以上	観光目的の宿泊者が50%未満
	1)	観光目的の宿泊者が50%以上	観光目的の宿泊者が50%未満	1)	観光目的の宿泊者が50%以上	観光目的の宿泊者が50%未満	1)	観光目的の宿泊者が50%以上	観光目的の宿泊者が50%未満				
平成25年9月	24,705,010	12,720,920	11,977,030	8,342,340	2,707,480	5,632,190	4,109,260	7,527,100	5,291,520	1,599,340	923,180	676,060	
北海道	2,113,560	1,376,150	737,410	583,000	225,090	357,920	769,880	478,470	760,680	177,990	156,130	21,660	
青森県	290,100	114,820	175,280	126,240	24,060	102,180	65,220	49,450	41,580	3,370	2,090	1,290	
岩手県	325,360	166,710	158,650	111,460	22,900	88,660	66,020	58,230	54,160	2,620	1,940	680	
宮城県	561,650	235,880	325,780	203,440	29,350	174,090	106,810	144,950	100,090	3,560	1,310	2,250	
秋田県	197,970	75,430	122,540	93,720	26,040	73,680	43,510	44,330	5,890	1,400	770	630	
山形県	282,930	157,270	124,180	115,380	65,620	48,280	73,390	18,270	13,330	1,340	800	530	
福島県	552,590	312,910	239,660	210,770	65,200	144,550	126,700	131,480	121,010	1,220	510	700	
茨城県	233,610	56,350	177,260	83,690	8,690	114,920	38,230	36,780	9,430	3,370	250	3,120	
栃木県	520,660	363,760	156,910	197,290	120,830	213,190	146,400	66,790	110,180	13,660	2,670	3,170	
群馬県	488,610	356,760	131,850	156,130	70,470	85,670	173,730	113,560	115,550	4,770	3,290	1,470	
埼玉県	213,980	27,460	185,620	97,810	8,490	89,320	86,170	29,110	26,440	3,720	180	3,540	
千葉県	1,247,760	863,970	243,670	243,790	104,420	139,250	223,840	160,940	62,890	151,410	89,270	62,150	
東京都	2,638,800	548,300	2,089,790	846,760	80,350	765,690	749,200	49,010	700,190	348,940	123,550	225,400	
神奈川県	982,150	468,930	513,220	282,050	88,150	193,900	380,160	319,950	201,470	64,330	25,510	38,830	
新潟県	466,060	225,000	241,060	186,870	55,140	131,730	188,920	119,980	68,940	40,390	870	2,810	
富山県	238,380	134,240	104,140	97,560	42,430	55,130	78,840	20,350	12,980	8,340	5,430	2,910	
石川県	458,910	251,750	207,150	137,540	31,930	105,610	224,390	130,750	98,640	9,980	9,170	3,960	
福井県	161,080	80,840	80,240	46,280	18,240	28,040	90,310	40,080	22,520	1,850	310	1,550	
山梨県	384,360	293,820	90,540	140,470	94,310	46,160	165,680	122,120	43,560	78,200	30,920	3,800	
長野県	907,340	662,030	245,300	378,360	249,070	129,290	373,140	282,470	130,500	17,840	13,850	3,890	
岐阜県	346,530	249,640	96,890	122,200	69,330	52,870	133,650	90,680	85,420	20,790	15,660	5,130	
静岡県	1,008,630	660,380	348,250	328,050	144,090	183,950	422,300	317,220	205,080	258,280	23,050	12,490	
愛知県	782,800	185,870	596,930	340,750	38,720	302,020	280,210	101,040	179,170	66,920	18,230	48,690	
三重県	439,850	301,040	138,810	147,360	54,990	92,860	171,340	132,370	89,970	5,610	3,440	2,160	
滋賀県	224,830	149,650	75,190	76,270	32,930	43,340	53,410	27,230	26,180	9,290	7,370	1,930	
京都府	827,930	682,990	144,940	289,370	193,240	96,140	239,410	190,610	48,800	299,150	104,030	10,230	
大阪府	1,264,470	314,660	949,810	346,500	60,000	286,500	460,750	101,780	388,980	457,230	106,400	106,130	
兵庫県	672,470	380,080	292,390	186,380	60,330	126,060	223,640	126,170	97,470	262,620	9,250	16,390	
奈良県	106,920	93,090	13,820	53,810	41,860	11,950	30,090	28,220	23,020	4,300	4,220	80	
和歌山県	259,660	225,750	33,910	138,810	36,880	20,920	99,840	92,210	102,010	12,360	11,090	1,270	
鳥取県	162,110	95,310	66,800	38,900	14,850	24,050	101,560	72,130	29,420	8,330	910	1,550	
島根県	206,450	107,560	98,890	79,290	29,450	49,840	102,300	53,240	24,860	1,050	150	900	
岡山県	280,690	86,650	194,040	115,660	11,740	103,930	126,800	55,250	71,550	19,660	1,160	3,180	
広島県	482,810	145,060	337,740	201,590	35,900	165,690	144,220	59,020	136,990	16,590	4,320	12,270	
山口県	208,710	109,370	99,340	81,040	29,010	52,030	78,520	40,530	37,990	2,720	1,600	1,130	
徳島県	96,480	41,550	54,930	50,560	21,140	29,420	32,030	12,000	20,030	1,280	400	890	
香川県	199,220	103,730	95,490	61,160	12,860	48,300	72,650	43,400	29,260	6,850	3,280	3,570	
愛媛県	191,860	72,880	118,980	82,000	50,460	32,540	83,980	40,230	43,750	24,770	2,870	2,140	
高知県	141,800	63,380	78,420	61,630	18,440	43,180	52,480	25,910	26,570	19,030	630	380	
福岡県	771,020	149,600	621,420	337,830	40,830	296,540	236,530	49,380	187,150	59,380	11,660	33,490	
佐賀県	141,710	59,440	82,280	75,830	24,200	51,630	50,530	21,660	28,770	3,470	1,360	2,110	
長崎県	368,670	205,500	163,170	131,920	41,250	90,680	150,230	78,630	86,520	22,650	18,190	4,460	
熊本県	417,070	201,550	215,530	148,330	62,480	81,850	164,780	81,590	93,970	25,310	19,460	5,850	
大分県	375,830	239,440	136,390	147,040	52,860	94,180	128,980	96,960	32,020	10,190	16,170	1,810	
鹿児島県	180,510	68,930	107,190	60,220	12,790	47,430	73,710	15,800	46,590	6,250	5,300	650	
沖縄県	377,910	188,430	189,030	124,740	27,990	96,290	139,380	70,710	68,670	9,610	7,270	2,340	
沖縄県	903,100	767,010	136,090	225,530	117,340	108,190	196,530	172,770	23,750	481,050	63,120	10,550	
運搬局等(再掲)2)													
北海道運搬局	2,113,560	1,376,150	737,410	583,000	225,090	357,920	769,880	478,470	760,680	177,990	156,130	21,660	
東北運搬局	2,210,610	1,063,030	1,146,090	867,000	632,350	913,470	488,880	424,590	340,990	13,500	7,420	6,070	
関東運搬局	6,709,040	3,279,340	3,298,980	2,087,780	575,110	1,511,360	2,118,390	2,502,870	1,518,580	613,300	271,840	341,460	
北陸信越運搬局	2,070,680	1,273,030	797,660	800,330	378,560	421,770	893,790	612,940	282,430	42,980	29,420	13,570	
中部運搬局	2,736,880	1,477,770	1,261,110	984,630	308,420	676,210	1,097,810	702,070	656,440	130,710	60,690	70,020	
近畿運搬局	3,356,290	1,447,230	1,310,060	1,010,140	425,240	584,900	1,107,140	566,210	1,239,010	378,380	242,350	136,030	
中国運搬局	1,340,760	543,950	796,810	516,480	120,940	395,540	553,400	280,170	270,890	142,840	8,130	19,020	
四国運搬局	629,350	347,820	232,010	171,370	60,640	117,370	241,140	119,600	156,200	11,640	4,670	6,970	
九州運搬局	2,632,740	1,112,890	1,515,000	1,035,440	282,400	772,590	944,030	414,730	524,910	217,500	79,410	50,710	
沖縄総合事務局	903,100	767,010	136,090	225,530	117,340	108,190	196,530	172,770	23,750	481,050	63,120	10,550	

1) 宿泊目的割合不詳を含む。
2) 長野県は北陸信越運搬局、福井県は中部運搬局に含まれる。

参考第4表 年、月(12区分及び四半期)、施設所在地(47区分及び運輸局等)、従業者数(3区分)、宿泊目的割合(2区分)別実宿泊者数並びに年、月(12区分及び四半期)、施設所在地(47区分及び運輸局等)、宿泊目的割合(2区分)別外国人実宿泊者数(従業者数10人以上の施設) (続き)

施設所在地(47区分及び運輸局等)	従業者数(3区分)、宿泊目的割合(2区分)										100人以上		うち外国人実宿泊者数 1)	宿泊目的割合(2区分)	
	10~29人					30~99人					1))	
	実宿泊者数 1)	観光目的の 宿泊者が 50%以上	観光目的の 宿泊者が 50%未満	観光目的の 宿泊者が 50%未満	観光目的の 宿泊者が 50%以上	観光目的の 宿泊者が 50%以上	観光目的の 宿泊者が 50%未満	観光目的の 宿泊者が 50%未満	観光目的の 宿泊者が 50%以上	観光目的の 宿泊者が 50%以上	観光目的の 宿泊者が 50%未満	観光目的の 宿泊者が 50%未満		観光目的の 宿泊者が 50%以上	観光目的の 宿泊者が 50%以上
平成22年10~12月 計	75,932,250	39,003,110	36,789,410	17,217,920	27,813,050	15,080,220	12,703,840	22,988,120	16,109,610	6,867,650	5,280,130	2,976,020	2,291,610		
北海道	4,802,030	3,036,440	1,765,590	428,220	1,298,510	1,442,410	703,420	1,657,690	1,465,810	191,880	610,670	530,940	79,730		
青森県	735,910	284,720	451,190	288,820	360,430	114,980	140,230	220,270	198,130	22,140	12,740	8,790	3,950		
岩手県	983,760	599,530	383,480	74,140	226,060	475,290	146,550	207,870	196,640	11,230	19,580	17,430	2,150		
宮城県	1,782,170	782,800	999,370	641,920	85,390	628,310	303,440	511,950	372,540	139,410	18,410	10,390	8,020		
秋田県	525,170	210,200	314,970	79,230	162,940	108,850	124,140	50,010	22,130	27,880	5,640	3,340	2,990		
山形県	937,830	541,750	372,730	183,650	151,320	264,450	177,030	138,030	93,650	44,380	7,150	4,850	2,080		
福島県	1,463,230	794,570	708,340	643,320	194,180	448,830	367,010	222,420	230,480	19,380	4,630	7,200	2,870		
茨城県	810,540	219,420	591,120	406,940	38,010	368,480	139,210	158,850	106,000	63,800	18,520	5,200	18,000		
栃木県	1,712,510	1,105,100	501,450	660,270	712,340	207,640	204,700	339,900	294,910	45,000	28,260	15,900	12,370		
群馬県	1,515,690	1,105,100	410,580	285,250	637,940	504,340	372,790	365,520	47,270	7,200	17,850	13,180	4,670		
埼玉県	684,880	113,660	571,230	33,460	278,810	266,250	70,300	195,950	106,370	9,900	10,320	6,500	9,670		
千葉県	3,601,620	2,521,800	695,820	288,840	406,980	757,430	567,440	190,000	2,148,530	482,850	398,830	245,510	153,330		
東京都	8,567,130	1,731,680	6,833,820	2,610,580	2,381,650	158,210	2,389,090	3,418,250	1,355,170	2,063,080	1,237,290	377,550	859,740		
神奈川県	2,959,950	1,500,440	1,457,410	853,660	1,195,700	539,200	656,500	317,990	916,990	192,900	15,260	76,120	94,720		
新潟県	1,500,280	781,220	719,060	307,150	376,310	612,140	394,390	217,750	310,990	125,010	15,260	4,570	10,700		
岐阜県	649,870	384,820	265,050	241,530	110,430	303,370	73,630	104,970	44,650	60,310	25,420	15,870	9,560		
石川県	1,443,070	832,490	610,580	349,730	88,520	274,770	474,480	300,290	318,570	49,070	49,070	28,190	20,880		
福井県	509,820	301,400	207,720	145,190	55,790	220,240	176,380	113,870	69,240	51,580	7,020	4,640	2,380		
山梨県	1,137,110	885,140	251,980	322,070	197,400	519,560	394,960	295,490	292,780	2,710	131,540	124,910	6,630		
長野県	2,469,030	1,697,620	767,080	1,011,370	562,870	444,180	1,036,660	791,880	244,790	420,990	65,280	49,220	16,060		
静岡県	1,059,380	778,670	280,710	363,250	154,110	394,780	341,450	53,330	301,350	283,110	78,440	64,540	13,900		
岐阜県	3,311,180	2,092,520	1,203,070	1,049,760	418,000	621,480	1,388,220	1,023,320	873,190	221,950	112,640	60,410	49,150		
愛知県	2,675,550	633,730	2,041,820	1,110,830	999,300	988,090	359,070	629,020	576,630	163,130	200,130	24,380	175,760		
三重県	1,454,670	955,670	499,010	179,240	299,930	625,440	452,070	173,370	350,400	324,360	26,050	12,270	8,510		
滋賀県	810,440	659,610	150,830	117,020	75,800	243,330	57,290	317,090	299,260	17,830	25,790	21,700	4,090		
鳥取県	557,390	353,390	204,000	133,320	37,400	346,660	269,130	77,540	44,010	33,390	7,180	3,670	3,510		
京都府	592,880	290,630	298,980	226,760	95,850	127,630	118,810	171,350	75,980	2,700	1,000	1,000	1,690		
岡山県	827,220	281,940	308,860	30,870	245,440	395,160	183,500	223,200	67,580	55,620	19,670	6,310	11,720		
広島県	1,456,450	458,080	988,360	98,290	517,520	444,330	196,300	247,940	163,410	232,900	44,750	11,700	33,050		
山口県	760,990	379,550	381,450	293,150	76,510	216,640	168,170	130,580	171,100	34,230	6,930	3,620	3,300		
徳島県	289,960	140,850	145,110	137,900	52,620	79,480	32,060	47,420	72,580	16,410	4,540	2,120	2,380		
香川県	606,830	311,350	284,630	166,120	34,550	139,730	101,230	199,760	137,060	51,830	26,070	13,280	9,620		
愛媛県	643,630	226,720	416,910	194,190	31,360	162,830	268,000	119,810	148,190	75,550	12,630	4,730	7,890		
高知県	417,460	163,210	254,250	195,020	51,450	143,570	55,620	83,080	83,750	27,600	4,410	2,750	1,660		
福岡県	2,487,760	505,510	1,966,160	1,081,570	119,980	945,500	755,450	578,120	650,740	208,200	154,980	43,730	111,250		
佐賀県	480,990	221,710	259,280	247,840	75,530	172,320	98,700	80,420	54,030	47,480	12,900	8,060	4,840		
長崎県	1,291,270	762,960	528,310	424,270	120,380	303,890	307,550	221,430	338,010	2,990	82,920	61,750	21,170		
熊本県	1,276,360	616,710	660,800	206,210	269,620	536,570	264,120	272,450	376,180	146,380	78,090	56,660	21,440		
大分県	1,277,760	890,730	387,030	202,060	298,110	430,410	337,340	93,070	376,180	351,330	89,940	79,680	10,260		
鹿児島県	596,290	249,290	323,310	213,230	46,640	166,590	236,880	76,140	137,050	146,180	24,200	18,420	1,430		
宮城県	1,239,610	606,300	633,310	408,390	74,270	334,130	463,590	227,180	367,620	72,010	48,080	35,840	12,240		
沖縄県	2,628,580	2,185,500	443,080	738,250	395,320	342,920	650,030	1,240,310	1,229,820	10,490	238,600	205,880	32,720		
運輸局等(再掲) 2)															
北海道運輸局	4,802,030	3,036,440	1,765,590	428,220	1,298,510	1,442,410	703,420	1,657,690	1,465,810	191,880	610,670	530,940	79,730		
東北運輸局	6,428,070	3,173,570	3,230,440	688,190	2,546,740	1,113,810	1,258,140	1,113,810	976,470	282,140	68,140	46,560	21,360		
関東運輸局	20,899,240	9,288,300	11,697,410	7,727,670	4,625,700	6,934,590	2,881,290	4,053,300	7,697,350	3,018,410	2,013,460	854,330	1,159,130		
北陸運輸局	6,062,240	3,696,150	2,361,770	2,172,780	955,650	1,212,810	1,890,480	836,460	1,162,520	312,510	155,040	97,840	57,190		
中部運輸局	9,010,600	4,701,990	4,233,320	3,147,860	918,660	2,218,220	3,686,780	1,329,180	2,175,960	1,491,040	419,000	166,240	249,680		
近畿運輸局	11,206,450	6,402,240	4,204,210	3,246,760	1,342,760	3,714,990	1,965,680	1,749,390	3,093,800	1,151,090	1,155,250	720,920	434,330		
中国運輸局	1,994,920	1,763,590	2,395,500	1,577,880	1,200,290	933,990	839,060	843,990	327,840	356,150	81,230	26,300	53,280		
四国運輸局	1,957,880	842,120	1,100,900	669,980	519,240	727,130	371,220	379,910	484,300	427,400	47,650	22,880	21,560		
九州運輸局	8,652,040	3,853,210	4,758,190	3,352,170	845,070	2,490,140	1,609,720	2,168,860	1,510,540	668,320	491,110	304,130	182,630		
沖縄総合事務局	2,628,580	2,185,500	443,080	738,250	395,320	342,920	650,030	1,240,310	1,229,820	10,490	238,600	205,880	32,720		

1) 宿泊目的割合不詳を含む。
2) 長野県は北陸信越運輸局、福井県は中部運輸局に含まれる。

参考第4表 年、月(12区分及び四半期)、施設所在地(47区分及び連輸局等)、従業者数(3区分)、宿泊目的割合(2区分)別実宿泊者数並びに年、月(12区分及び四半期)、施設所在地(47区分及び連輸局等)、宿泊目的割合(2区分)別外国人実宿泊者数(従業者数10人以上の施設)(続き)(人)

施設所在地(47区分及び連輸局等)	従業者数(3区分)、宿泊目的割合(2区分)											うち外国人実宿泊者数(1)	宿泊目的割合(2区分)		
	10~29人			30~99人			100人以上			観光目的の宿泊者が50%以上	観光目的の宿泊者が50%未満		観光目的の宿泊者が50%以上	観光目的の宿泊者が50%未満	
	1)	観光目的の宿泊者が50%以上	観光目的の宿泊者が50%未満	1)	観光目的の宿泊者が50%以上	観光目的の宿泊者が50%未満	1)	観光目的の宿泊者が50%以上	観光目的の宿泊者が50%未満						
平成22年10月	25,887,350	13,423,070	12,414,280	8,657,420	2,768,410	5,854,380	9,508,850	5,199,360	4,298,190	7,721,080	5,455,300	1,100,980	1,100,980	808,520	30,480
北海道	1,926,620	1,267,760	658,850	519,930	195,690	324,240	753,080	491,010	262,070	653,610	581,070	177,720	177,720	30,480	
青森県	134,070	114,590	179,480	144,910	32,130	112,780	112,160	54,680	57,460	47,760	57,000	47,760	47,760	2,050	
岩手県	370,090	229,470	140,550	113,500	29,820	83,610	175,310	122,090	53,040	81,460	77,560	11,520	11,520	1,010	
宮城県	612,840	263,900	348,940	221,440	29,800	191,640	219,090	111,910	107,180	172,310	122,200	6,290	6,290	3,130	
秋田県	210,790	93,480	117,310	96,940	85,110	61,830	94,910	49,950	44,960	18,940	8,420	1,650	1,650	1,070	
山形県	342,250	196,750	136,900	136,420	72,430	55,390	161,330	95,590	65,780	44,500	28,760	2,790	2,790	1,060	
福島県	508,830	270,410	238,290	221,260	70,770	158,360	209,680	134,990	74,890	77,900	64,860	1,930	1,930	1,110	
茨城県	957,010	620,010	196,860	135,350	11,200	124,150	88,650	36,850	51,800	34,870	19,970	20,900	20,900	5,080	
栃木県	613,800	448,080	165,720	247,500	164,060	83,530	251,130	183,760	67,370	115,080	100,270	7,480	7,480	5,260	
群馬県	525,060	393,060	132,000	167,560	80,020	87,540	222,210	180,010	42,200	135,290	133,030	4,220	4,220	1,310	
埼玉県	227,920	35,120	192,800	105,510	10,730	94,810	87,550	21,300	66,240	34,830	3,080	3,480	3,480	3,250	
千葉県	1,176,240	821,180	357,060	220,690	86,930	133,760	241,330	179,950	61,380	716,230	554,300	137,710	137,710	51,940	
東京都	2,836,170	569,910	2,265,160	873,160	74,590	797,820	851,350	51,740	799,610	1,111,660	443,590	668,070	668,070	303,520	
神奈川県	957,010	476,790	479,530	276,890	94,130	182,070	391,660	173,640	218,020	288,460	209,020	79,440	79,440	36,160	
新潟県	556,140	298,420	257,720	209,400	72,070	137,330	229,780	153,910	75,880	116,960	72,450	5,640	5,640	4,160	
富山県	251,490	149,160	102,340	93,130	43,720	49,410	115,880	87,470	42,490	17,970	24,520	12,980	12,980	4,690	
石川県	485,050	271,060	213,990	122,580	31,580	91,000	254,960	149,570	105,390	107,510	89,920	13,970	13,970	9,040	
福井県	153,890	80,500	73,290	47,280	15,440	31,750	88,880	49,150	39,720	17,780	15,920	2,030	2,030	750	
岐阜県	389,390	304,490	84,910	111,460	69,450	42,010	107,560	135,460	42,030	100,440	99,580	860	860	2,570	
長野県	970,320	687,910	280,650	396,260	230,360	164,150	476,500	317,850	88,710	167,490	139,710	27,790	27,790	6,850	
岐阜県	375,460	282,630	92,830	129,510	59,850	69,660	139,240	122,330	16,910	106,720	100,460	6,260	6,260	6,340	
静岡県	1,007,430	607,710	394,870	327,320	120,630	203,320	415,400	294,730	119,190	264,710	192,340	42,170	42,170	18,190	
愛知県	863,230	188,490	674,750	370,130	38,290	331,840	314,660	102,900	211,760	178,450	47,200	9,260	9,260	64,160	
三重県	481,410	314,060	167,350	160,000	58,860	101,140	202,680	144,790	57,890	118,720	110,430	8,320	8,320	5,190	
滋賀県	236,280	160,150	76,120	85,330	30,620	54,710	45,010	29,110	15,910	105,940	100,430	5,510	5,510	1,040	
京都府	915,340	799,300	116,050	270,810	208,510	62,360	310,190	256,500	53,690	334,280	334,280	128,710	128,710	10,130	
大阪府	1,353,140	376,230	976,910	385,560	51,490	334,070	465,100	106,270	386,830	502,490	216,470	286,020	286,020	108,120	
兵庫県	697,550	384,800	312,750	188,510	57,660	130,850	232,630	118,970	113,670	276,410	208,180	36,760	36,760	20,860	
奈良県	150,630	134,980	15,650	75,260	61,970	13,290	43,310	40,960	2,850	32,060	32,060	4,020	4,020	190	
和歌山県	246,640	197,400	49,240	59,630	35,150	24,370	92,680	73,740	18,940	88,510	5,920	7,400	7,400	1,220	
鳥取県	191,840	120,970	70,860	46,180	33,990	12,650	117,650	90,930	26,720	28,000	16,050	2,110	2,110	990	
島根県	210,190	104,420	104,880	61,280	34,890	45,310	102,430	43,060	59,370	26,480	26,810	820	820	570	
岡山県	287,120	98,010	177,660	106,160	9,890	84,810	137,430	64,510	72,920	43,540	23,610	19,930	19,930	4,320	
広島県	514,590	170,290	344,300	218,590	39,950	178,640	159,580	73,620	85,960	136,420	56,720	79,710	79,710	14,350	
山口県	252,740	124,140	128,600	98,950	25,920	73,030	100,190	55,950	44,240	53,600	42,270	11,330	11,330	1,220	
徳島県	96,710	45,180	50,330	47,290	17,850	28,240	27,450	10,890	16,560	21,970	16,440	5,520	5,520	900	
香川県	205,700	101,940	99,580	57,790	11,490	46,300	80,890	46,380	34,510	67,020	44,070	18,770	18,770	4,170	
愛媛県	217,930	75,180	142,750	65,230	10,440	54,780	90,900	39,460	51,440	61,810	25,270	36,530	36,530	3,090	
高知県	150,680	60,140	90,540	71,000	19,380	51,620	49,070	20,770	28,290	30,620	19,980	10,630	10,630	710	
福岡県	791,880	157,770	629,010	350,180	39,590	305,480	242,930	57,440	185,500	198,770	60,750	138,030	138,030	35,190	
佐賀県	157,290	70,050	87,240	83,010	24,640	58,370	57,190	30,510	26,680	17,080	14,900	3,170	3,170	1,490	
長崎県	429,190	254,240	174,950	142,120	40,230	101,880	176,360	104,260	72,100	110,710	109,740	970	970	6,100	
熊本県	434,010	209,990	223,810	171,410	68,940	102,560	182,570	89,800	92,760	80,030	51,250	28,790	28,790	7,380	
大分県	410,610	281,060	129,550	151,330	62,240	89,100	136,940	104,490	32,450	122,340	114,340	27,060	27,060	2,150	
鹿児島県	191,540	76,340	67,470	14,100	7,470	79,590	79,590	24,200	45,570	38,040	38,040	10,000	10,000	540	
沖縄県	406,950	196,810	210,130	135,730	24,400	111,330	151,000	76,090	74,910	120,220	96,330	23,800	23,800	3,830	
沖縄県	922,460	776,760	145,700	250,420	137,450	112,980	223,000	194,070	28,930	449,040	445,240	92,310	92,310	11,620	
連輸局等(再掲)2)															
北海道連輸局	1,926,620	1,267,760	658,850	519,930	195,690	324,240	753,080	491,010	262,070	653,610	581,070	177,720	177,720	30,480	
東北連輸局	2,358,560	1,161,470	1,196,090	834,460	270,050	655,600	972,290	568,980	403,320	452,100	349,360	27,740	27,740	9,440	
関東連輸局	6,986,460	3,110,640	3,874,380	2,138,240	591,130	1,545,700	2,311,370	962,710	1,348,660	2,536,850	1,556,830	309,420	309,420	409,090	
北陸信越連輸局	2,262,990	1,406,550	854,690	821,370	377,730	441,890	1,007,180	708,790	298,390	434,450	320,030	72,400	72,400	24,740	
中部連輸局	2,881,420	1,473,380	1,403,990	1,034,240	293,060	737,710	1,160,860	713,910	445,360	686,320	466,410	219,920	219,920	94,630	
近畿連輸局	3,599,570	2,052,860	1,546,720	1,065,050	445,400	619,650	1,345,610	979,920	365,690	407,000	265,440	141,560	141,560	141,560	
中国連輸局	1,456,480	617,840	826,100	551,160	124,640	418,980	617,290	328,080	289,210	288,050	165,120	10,270	10,270	21,440	
四国連輸局	671,030	282,450	383,200	241,310	59,170	180,940	248,310	117,500	130,810	181,410	106,770	7,620	7,620	8,870	
九州連輸局	2,821,470	1,246,250	1,560,070	1,101,230	274,130	821,790	1,026,580	486,780	529,970	693,650	485,350	155,180	155,180	56,660	
沖縄総合事務局	922,460	776,760	145,700	250,420	137,450	112,980	223,000	194,070	28,930	449,040	445,240	92,310	92,310	11,620	

1) 宿泊目的割合不詳を含む。
2) 長野県は北陸信越連輸局、福井県は中部連輸局に含まれる。

参考第4表 年、月(12区分及び四半期)、施設所在地(47区分及び運送局等)、従業者数(3区分)、宿泊目的割合(2区分)別実宿泊者数並びに年、月(12区分及び四半期)、施設所在地(47区分及び運送局等)、宿泊目的割合(2区分)別外国人実宿泊者数(従業者数10人以上の施設)(続き)

施設所在地(47区分及び運送局等)	従業者数(3区分)、宿泊目的割合(2区分)											外国人実宿泊者数							
	実宿泊者数 1)	10～29人					30～99人					100人以上		うち外国人 実宿泊者数 1)		宿泊目的割合(2区分)			
		観光目的の 宿泊者が 50%以上	観光目的の 宿泊者が 50%未満	観光目的の 宿泊者が 50%以上	観光目的の 宿泊者が 50%未満	観光目的の 宿泊者が 50%以上	観光目的の 宿泊者が 50%以上	観光目的の 宿泊者が 50%未満	観光目的の 宿泊者が 50%以上	観光目的の 宿泊者が 50%未満	観光目的の 宿泊者が 50%以上	観光目的の 宿泊者が 50%未満	観光目的の 宿泊者が 50%以上	観光目的の 宿泊者が 50%未満	観光目的の 宿泊者が 50%以上	観光目的の 宿泊者が 50%未満	観光目的の 宿泊者が 50%以上	観光目的の 宿泊者が 50%未満	
																			1)
平成25年11月	26,107,230	13,532,480	12,526,910	8,637,430	2,728,540	5,873,380	9,659,790	5,329,750	4,321,280	7,810,010	5,474,190	2,332,060	1,708,760	931,490	774,100	19,630	19,630	19,630	19,630
北海道	1,416,650	846,610	570,050	402,170	119,620	282,550	562,700	334,500	228,200	451,790	392,490	59,300	144,600	124,970	19,630	19,630	19,630	19,630	19,630
青森県	228,300	184,420	143,890	112,950	20,850	92,090	80,200	35,280	44,920	35,160	28,280	6,870	3,400	3,560	790	790	790	790	790
岩手県	331,000	196,040	134,820	103,650	23,950	79,560	164,260	112,900	51,370	63,090	59,190	3,990	4,340	3,560	790	790	790	790	790
宮城県	607,670	267,530	340,140	217,960	29,020	188,940	214,130	111,430	102,700	175,580	127,090	48,500	5,220	2,380	2,840	2,840	2,840	2,840	2,840
秋田県	173,610	67,950	105,670	78,290	24,750	54,170	78,100	36,180	41,920	16,600	7,020	9,580	1,580	820	760	760	760	760	760
山形県	306,430	173,490	123,590	114,560	37,310	49,900	144,900	83,860	59,050	46,970	32,320	14,650	1,680	1,110	560	560	560	560	560
福島県	501,190	243,450	154,730	203,550	127,700	203,550	203,550	127,700	75,850	78,200	65,120	13,090	1,540	480	1,060	1,060	1,060	1,060	1,060
茨城県	280,740	79,010	201,730	145,440	14,540	125,490	140,860	49,580	55,290	35,840	14,900	20,950	7,590	200	730	730	730	730	730
栃木県	611,270	173,410	234,750	148,860	85,890	255,020	183,330	71,490	121,500	105,740	15,760	9,560	5,480	4,870	2,320	2,320	2,320	2,320	2,320
群馬県	528,100	388,860	139,240	176,900	85,940	90,960	223,610	177,800	45,810	127,600	125,120	2,480	7,180	4,870	2,320	2,320	2,320	2,320	2,320
埼玉県	233,730	41,900	191,820	106,400	12,230	94,170	91,220	26,000	65,190	36,100	3,640	32,460	4,000	280	3,720	3,720	3,720	3,720	3,720
千葉県	1,195,620	838,050	357,570	234,600	97,040	137,960	250,410	186,520	61,890	710,610	552,490	158,120	130,680	80,410	50,270	50,270	50,270	50,270	50,270
東京都	2,849,040	569,370	2,279,030	862,030	71,700	789,690	849,270	54,640	794,640	1,137,740	443,040	694,700	410,610	126,950	283,660	283,660	283,660	283,660	283,660
神奈川県	1,013,090	529,680	482,640	295,770	113,320	181,680	410,030	192,200	217,830	307,300	224,170	83,130	59,140	26,060	33,080	33,080	33,080	33,080	33,080
新潟県	506,420	261,710	244,710	194,310	65,650	128,660	207,180	135,110	72,070	104,930	60,950	43,980	4,540	1,150	3,390	3,390	3,390	3,390	3,390
富山県	220,870	133,430	87,440	80,930	36,950	43,990	104,730	81,160	23,570	35,200	15,320	19,890	9,080	5,490	3,590	3,590	3,590	3,590	3,590
石川県	522,350	305,760	216,600	122,990	31,300	91,700	285,050	176,270	108,750	114,310	98,190	16,120	13,530	7,610	5,920	5,920	5,920	5,920	5,920
福井県	185,010	110,380	74,270	52,200	19,730	32,110	106,360	69,950	40,410	26,450	24,700	1,750	2,770	1,780	990	990	990	990	990
山梨県	420,430	328,800	91,620	118,790	73,060	45,740	146,160	146,160	44,900	110,590	108,590	990	41,860	39,680	2,180	2,180	2,180	2,180	2,180
長野県	813,320	548,510	263,040	331,050	177,940	351,730	267,120	84,610	130,540	108,450	27,090	17,680	13,130	4,550	1,920	1,920	1,920	1,920	1,920
岐阜県	382,660	282,990	99,670	127,080	53,420	73,660	142,460	123,080	19,380	113,120	106,500	6,630	24,430	5,210	1,500	1,500	1,500	1,500	1,500
静岡県	1,186,350	765,770	415,280	363,820	146,810	213,610	502,440	377,210	123,340	320,090	241,760	78,330	39,290	20,620	17,660	17,660	17,660	17,660	17,660
愛知県	920,120	224,990	695,730	375,530	36,500	339,020	343,650	128,810	214,840	200,950	59,090	141,870	67,140	7,660	59,480	59,480	59,480	59,480	59,480
三重県	534,650	362,780	171,870	170,040	66,480	103,960	227,730	168,370	59,360	136,890	127,940	9,960	6,970	4,910	2,050	2,050	2,050	2,050	2,050
滋賀県	283,350	199,770	83,590	96,700	37,380	55,690	125,030	37,360	18,330	130,960	125,030	5,930	16,240	14,680	1,560	1,560	1,560	1,560	1,560
京都府	1,012,570	883,750	428,330	299,660	230,310	347,350	476,860	111,020	365,840	520,550	302,490	104,760	104,760	93,450	9,310	9,310	9,310	9,310	9,310
大阪府	1,398,460	832,580	401,950	401,950	53,500	347,550	476,860	111,020	365,840	520,550	302,490	104,760	104,760	93,450	9,310	9,310	9,310	9,310	9,310
兵庫県	800,510	461,880	338,630	211,490	73,550	137,940	271,900	145,060	126,840	317,120	243,270	73,850	37,320	15,730	21,590	21,590	21,590	21,590	21,590
奈良県	155,160	139,010	61,150	69,550	56,120	13,430	48,770	46,060	20,710	36,840	36,840	-	4,270	4,120	160	160	160	160	160
和歌山県	301,220	148,220	53,010	70,810	44,500	26,320	107,660	87,300	27,380	116,420	6,330	8,390	10,110	8,390	1,720	1,720	1,720	1,720	1,720
鳥取県	206,660	132,420	74,240	88,550	34,650	33,070	130,570	102,450	28,120	27,570	15,320	12,220	2,570	1,200	1,370	1,370	1,370	1,370	1,370
島根県	215,110	107,650	106,140	85,040	38,330	45,400	103,280	42,540	26,790	26,790	26,790	-	1,130	410	720	720	720	720	720
岡山県	297,580	196,430	179,800	109,990	12,830	85,810	142,790	68,390	74,400	44,400	25,210	19,590	7,790	2,210	4,840	4,840	4,840	4,840	4,840
広島県	524,540	174,480	350,060	218,690	37,740	180,950	161,710	75,200	86,510	144,140	61,550	82,590	14,590	3,710	10,880	10,880	10,880	10,880	10,880
山口県	273,470	139,200	134,270	104,770	26,970	77,800	104,600	60,310	44,290	64,100	51,920	12,180	2,410	1,180	1,230	1,230	1,230	1,230	1,230
徳島県	107,100	54,260	51,310	49,110	19,630	27,950	30,610	13,280	17,330	27,380	21,350	6,030	1,940	980	950	950	950	950	950
香川県	225,260	120,000	99,490	59,310	13,970	45,330	91,770	55,630	36,130	72,190	50,400	18,030	10,330	3,120	3,120	3,120	3,120	3,120	3,120
愛媛県	233,570	84,300	149,260	71,390	12,290	59,100	94,810	43,330	51,490	67,370	28,690	38,680	5,170	2,020	3,140	3,140	3,140	3,140	3,140
高知県	150,150	60,630	89,520	69,330	18,960	50,380	49,860	20,540	29,320	30,970	21,130	9,830	2,120	1,560	560	560	560	560	560
福岡県	858,460	180,030	672,370	368,200	40,860	321,270	262,080	64,850	197,230	228,180	74,320	153,870	54,170	17,550	38,610	38,610	38,610	38,610	38,610
佐賀県	173,770	82,190	91,580	86,680	27,070	59,610	66,720	37,190	29,520	20,370	17,830	2,440	3,780	1,990	1,790	1,790	1,790	1,790	1,790
長崎県	454,960	274,350	180,610	149,660	44,340	106,330	187,350	113,210	74,150	117,950	116,810	1,140	28,770	21,720	7,050	7,050	7,050	7,050	7,050
熊本県	463,020	233,020	134,060	79,690	19,370	103,700	197,370	103,700	93,670	82,850	49,630	33,200	29,200	21,500	7,690	7,690	7,690	7,690	7,690
大分県	462,060	327,910	134,150	77,970	94,320	161,980	130,390	61,580	127,790	119,350	8,250	30,050	30,050	26,400	3,650	3,650	3,650	3,650	3,650
宮崎県	219,940	96,460	116,610	79,090	18,720	64,050	84,050	28,050	49,130	56,800	49,690	7,110	7,610	6,970	540	540	540	540	540
鹿児島県	462,030	232,150	229,870	146,320	27,330	118,990	176,230	91,620	139,480	113,200	26,280	18,730	13,770	4,960	4,960	4,960	4,960	4,960	4,960
沖縄県	861,460	706,800	154,660	249,870	130,270	119,600	211,180	179,070	32,110	400,420	397,460	2,960	69,860	59,360	10,500	10,500	10,500	10,	

参考第4表 年、月(12区分及び四半期)、施設所在地(47区分及び運搬局等)、従業者数(3区分)、宿泊目的割合(2区分)別実宿泊者数並びに年、月(12区分及び四半期)、施設所在地(47区分及び運搬局等)、宿泊目的割合(2区分)別外国人実宿泊者数(従業者数10人以上の施設) (続き)

施設所在地(47区分及び運搬局等)	従業者数(3区分)、宿泊目的割合(2区分)										うち外国人実宿泊者数(1)	宿泊目的割合(2区分)			
	10~29人					30~99人						100人以上			
	実宿泊者数(1)	観光目的の宿泊者が50%以上	観光目的の宿泊者が50%未満	1)	観光目的の宿泊者が50%以上	観光目的の宿泊者が50%未満	1)	観光目的の宿泊者が50%以上	観光目的の宿泊者が50%未満	1)		観光目的の宿泊者が50%以上	観光目的の宿泊者が50%未満		
平成22年12月	23,937,670	12,047,550	11,848,240	7,836,230	2,316,330	5,489,860	8,644,410	4,551,110	4,094,380	7,457,030	5,180,120	2,274,000	1,854,940	943,550	708,980
北海道	1,458,760	922,070	536,690	376,420	112,910	263,510	530,050	316,910	213,150	552,300	492,260	60,040	257,870	228,250	29,630
青森県	193,540	107,820	83,850	102,570	18,630	83,950	62,860	25,010	37,850	28,110	22,090	6,030	2,610	1,800	810
岩手県	282,680	174,030	128,420	83,450	20,380	63,070	135,900	93,760	42,140	63,320	59,890	3,430	2,700	2,350	350
宮城県	561,660	251,370	310,290	202,520	26,580	175,950	195,090	101,530	93,560	164,050	123,260	40,790	3,770	1,720	2,050
秋田県	140,770	48,780	91,990	66,310	19,370	48,940	59,980	22,720	37,260	14,480	6,680	7,790	1,340	880	460
山形県	289,160	169,510	112,230	107,330	53,900	46,030	135,250	83,050	32,210	46,570	32,570	14,000	1,470	950	460
福島県	463,210	276,710	226,380	143,730	58,780	176,200	104,530	71,680	63,410	109,770	109,770	10,970	1,150	460	690
茨城県	270,940	131,110	118,330	104,550	52,780	51,760	135,340	88,930	35,280	21,950	13,340	21,950	5,690	160	5,530
栃木県	487,440	324,840	162,600	177,930	95,600	82,330	206,190	140,350	103,320	88,990	144,330	14,430	5,960	2,940	3,020
群馬県	462,520	323,180	139,340	160,500	69,290	91,210	192,130	146,520	45,610	109,900	107,380	2,520	4,840	3,790	1,050
埼玉県	223,240	36,640	186,610	100,320	10,500	89,830	87,480	22,970	64,520	35,440	3,170	82,260	2,850	140	2,710
千葉県	1,227,770	862,370	365,200	240,530	104,860	135,670	265,690	196,960	96,730	721,560	558,740	162,800	130,450	79,330	51,120
東京都	2,881,920	592,400	2,289,280	866,390	72,020	794,130	846,680	51,840	794,840	1,168,860	468,550	700,310	389,100	116,540	272,560
神奈川県	989,850	493,970	495,240	281,000	100,450	179,910	394,020	173,360	220,660	314,830	220,160	94,670	44,370	18,900	25,480
新潟県	437,710	221,090	216,630	166,440	56,120	110,320	175,180	105,380	69,800	96,100	59,590	36,510	5,080	1,940	3,150
富山県	177,510	102,240	75,270	67,470	29,760	37,710	82,770	61,110	21,650	27,280	11,370	15,910	3,270	2,090	1,280
石川県	435,670	255,680	180,000	104,160	29,650	78,520	234,760	148,640	86,120	96,760	81,400	15,360	12,530	6,620	5,920
福井県	170,920	110,510	60,160	45,710	20,620	24,840	95,000	61,270	33,740	30,210	28,630	1,470	1,580	830	640
山梨県	327,290	251,850	151,820	91,820	54,900	37,480	113,350	81,330	37,670	84,460	41,090	860	41,090	39,210	1,880
長野県	685,400	461,200	223,390	284,070	154,570	128,680	278,010	206,910	71,460	122,960	99,720	23,240	16,830	12,170	4,660
岐阜県	301,260	113,040	88,210	106,660	40,840	65,820	113,080	96,940	17,040	81,510	76,160	5,350	18,310	15,970	2,350
静岡県	1,117,390	719,050	392,910	358,620	150,560	204,560	470,380	351,380	117,070	288,390	217,110	71,290	31,170	16,650	13,300
愛知県	892,200	220,850	671,350	365,180	36,740	328,440	329,790	127,360	202,430	197,230	58,750	140,480	59,570	7,460	52,110
三重県	438,610	278,830	159,780	148,790	53,900	94,900	195,040	138,910	56,120	94,780	86,020	8,770	4,060	2,990	1,270
滋賀県	216,050	148,310	67,740	72,080	25,110	46,970	41,210	25,560	15,640	102,770	97,640	5,130	9,820	9,010	810
京都府	869,440	754,180	115,260	242,740	180,270	62,470	297,920	237,920	52,790	335,990	335,990	-	91,490	84,990	6,500
大阪府	1,411,250	384,840	1,026,410	393,650	51,650	342,000	478,730	107,140	371,580	538,880	292,050	312,830	209,090	99,070	109,990
兵庫県	790,230	440,000	350,220	214,750	72,300	142,450	139,840	139,840	134,510	301,130	227,860	73,270	26,250	10,260	15,980
奈良県	108,070	92,860	46,560	35,300	35,300	11,260	32,700	30,750	1,950	26,810	26,810	-	3,220	3,110	110
和歌山県	213,990	62,480	48,590	37,370	25,110	12,260	100,190	82,290	17,900	94,330	94,330	5,580	8,280	7,140	1,140
鳥取県	158,900	100,000	58,890	38,590	11,620	28,970	75,740	51,330	22,700	21,870	12,640	9,230	2,500	1,340	1,160
島根県	167,580	88,160	60,430	42,440	13,110	29,320	84,440	51,230	22,710	22,710	22,710	-	750	350	410
岡山県	242,520	77,500	155,260	92,720	8,150	74,820	114,940	50,600	64,340	34,860	16,110	16,110	4,350	2,570	1,840
広島県	417,320	113,320	304,000	178,530	20,600	157,930	123,040	47,570	75,470	115,750	45,150	70,610	10,570	2,750	7,820
山口県	234,780	116,210	118,580	89,430	23,610	65,820	91,960	49,910	42,050	53,400	42,680	10,720	2,390	1,540	850
徳島県	86,150	41,400	43,470	41,490	15,140	25,080	21,420	7,890	13,530	23,240	18,380	4,860	1,080	530	540
香川県	177,870	89,400	85,550	49,020	9,090	39,940	68,300	37,720	30,580	42,600	42,600	15,040	5,550	2,720	2,330
愛媛県	192,130	67,240	124,900	57,570	8,630	48,950	82,280	37,020	45,270	52,280	21,590	30,690	2,790	1,130	1,650
高知県	116,630	42,440	74,190	54,690	13,110	41,580	39,770	14,300	25,470	22,170	15,030	7,140	770	370	390
福岡県	837,420	167,710	664,790	363,200	39,530	318,750	250,430	55,040	195,390	223,790	73,140	150,650	53,120	13,670	39,450
佐賀県	149,930	69,470	80,460	78,150	23,820	54,330	55,210	31,000	24,220	16,570	16,570	1,920	5,950	4,390	1,560
長崎県	407,120	234,370	172,570	132,490	35,820	96,680	165,270	90,080	75,190	109,350	108,470	880	26,240	18,210	8,030
熊本県	381,100	173,700	207,320	147,540	57,580	90,940	156,640	70,620	86,010	73,240	45,500	27,740	24,220	17,850	6,370
大分県	405,090	281,760	123,330	147,540	61,860	85,690	131,500	102,460	29,040	126,050	117,440	8,600	32,830	28,370	4,460
鹿児島県	184,810	101,320	66,670	13,830	23,900	42,560	73,250	23,900	38,770	44,990	6,120	6,120	6,590	6,060	350
沖縄県	370,640	177,340	193,300	126,550	22,540	103,810	136,370	68,710	67,660	107,930	86,090	21,840	14,690	11,230	3,450
沖縄県等(再掲)②	844,660	701,940	142,720	237,960	127,610	110,350	215,850	187,220	28,630	390,850	387,110	3,740	64,810	54,220	10,590
北海道運搬局	1,458,760	922,070	536,690	376,420	112,910	263,510	530,050	316,910	213,150	552,300	492,260	60,040	257,870	228,250	29,630
東北運搬局	1,921,020	936,110	977,200	764,820	197,620	559,490	765,280	430,590	334,690	307,900	307,900	83,020	13,030	8,160	4,820
関東運搬局	6,870,970	2,963,850	3,906,250	2,049,590	764,920	1,528,820	2,247,750	900,130	1,347,620	2,573,630	1,548,830	1,029,800	624,340	260,990	363,340
北陸信越運搬局	1,736,300	1,040,200	695,290	266,090	355,230	771,070	522,030	249,040	249,040	343,100	252,070	91,030	37,810	22,810	15,000
中部運搬局	2,820,380	1,542,280	1,372,410	622,360	302,660	718,550	1,203,280	774,960	426,390	692,130	468,660	227,470	114,590	43,700	69,670
近畿運搬局	3,655,610	2,034,190	1,621,420	1,032,260	402,010	620,250	1,217,870	623,500	594,370	1,405,480	1,008,670	396,800	348,110	213,580	134,530
中国運搬局	1,221,100	485,580	724,900	86,610	512,810	257,020	512,810	257,020	248,600	248,600	141,940	106,650	20,560	7,320	12,810
四国運搬局	572,780	240,480	328,110	202,780	45,960	155,550	211,780	96,930	114,850	138,230	97,800	57,720	10,180	4,750	4,910
九州運搬局	2,736,100	1,180,850	1,543,250	284,980	1,065,630	805,660	968,660	441,800	519,850	701,810	484,080	217,740	163,630	99,780	63,670
沖縄総合事務局	844,660	701,940	142,720	237,960	127,610	110,350	215,850	187,220	28,630	390,850	387,110	3,740	64,810	54,220	10,590

①宿泊目的割合不詳を含む。
②北海道は北陸信越運搬局、福井県は中部運搬局に含まれる。

参考第5表 年、月(12区分及び四半期)、施設所在地(47区分及び運輸局等)、宿泊施設タイプ(5区分)別延べ宿泊者数(従業者数10人以上の施設)並びに年、月(12区分及び四半期)、施設所在地(47区分及び運輸局等)、宿泊施設タイプ(5区分)別外国人延べ宿泊者数(従業者数10人以上の施設)

施設所在地(47区分及び運輸局等)	延べ宿泊者数 1)	施設タイプ(5区分)					うち 外国人延べ 宿泊者数 1)	施設タイプ(5区分)					会社・団体の 宿泊所
		旅館	リゾート ホテル	ビジネス ホテル	シティ ホテル	会社・団体の 宿泊所		旅館	リゾート ホテル	ビジネス ホテル	シティ ホテル	会社・団体の 宿泊所	
平成25年1～12月 計	382,211,680	79,232,030	65,448,690	153,619,080	71,753,270	5,159,700	31,242,220	2,540,700	4,394,640	9,034,850	14,794,050	62,540	
北海道	26,225,590	7,021,980	3,715,800	8,919,110	6,360,010	129,090	2,821,940	976,840	552,010	431,690	856,420	1,670	
青森県	3,951,720	981,630	298,730	1,936,220	287,960	1,100	57,130	25,720	6,360	19,530	5,140	70	
岩手県	4,685,240	1,026,850	1,026,850	1,274,020	500,370	13,540	61,330	10,560	37,930	5,540	6,410	0	
宮城県	8,486,910	2,599,590	910,730	3,803,130	841,020	35,540	78,400	6,800	19,840	31,400	19,870	0	
秋田県	2,834,630	957,490	206,780	1,266,450	327,450	6,080	31,530	10,180	3,280	11,530	6,420	0	
山形県	4,345,250	1,955,810	254,480	1,768,580	236,250	49,370	29,070	14,000	1,480	9,100	4,410	50	
福島県	7,896,370	2,924,140	1,416,240	3,248,650	206,350	32,090	31,300	4,030	10,270	15,230	1,770	0	
茨城県	3,875,960	930,830	178,280	2,273,700	402,210	5,660	85,280	5,660	31,850	51,850	27,500	40	
栃木県	7,896,700	3,109,080	1,978,470	2,314,680	278,990	146,980	136,580	34,810	17,360	63,780	20,450	60	
群馬県	7,033,260	3,649,060	1,296,100	1,796,660	219,680	59,660	96,950	22,180	28,930	37,370	8,470	0	
埼玉県	3,591,650	282,300	230,240	2,531,170	524,210	8,020	96,220	640	15,550	52,190	27,840	0	
千葉県	19,132,000	1,276,300	10,102,650	4,274,010	174,620	3,185,710	2,036,170	1,640	222,510	454,340	1,356,620	900	
東京都	47,107,640	428,600	637,890	24,925,120	19,598,270	551,470	9,448,940	132,120	120,250	3,151,990	5,934,240	12,740	
神奈川県	14,674,170	1,777,450	2,511,260	6,167,690	3,192,200	712,290	1,015,740	76,170	84,770	382,110	465,170	7,280	
新潟県	7,302,720	2,609,150	926,730	3,038,160	587,660	68,280	93,590	16,270	18,210	31,460	31,460	0	
富山県	2,888,300	1,034,510	268,940	1,165,120	296,630	54,460	125,600	14,040	29,570	27,630	50,360	1,940	
石川県	6,571,350	2,472,120	432,280	2,726,710	815,440	62,960	303,990	47,380	5,450	113,570	135,280	100	
福井県	2,986,970	1,013,680	193,390	948,060	162,200	52,470	28,460	7,230	2,550	12,910	2,760	0	
山梨県	5,205,100	2,185,340	1,305,530	1,279,120	106,280	102,170	468,190	125,430	299,150	34,810	3,980	50	
長野県	13,398,400	5,095,490	3,958,800	3,131,490	577,510	259,300	379,130	128,340	155,340	61,610	31,690	0	
岐阜県	4,790,650	1,997,170	1,023,580	1,473,630	188,560	87,510	355,530	117,550	132,980	66,400	38,110	480	
静岡県	16,088,330	5,050,660	4,711,370	4,401,850	684,480	684,480	496,990	71,280	194,610	98,680	123,950	2,150	
愛知県	12,379,980	1,450,490	570,640	6,685,870	1,096,670	884,360	1,116,730	7,610	6,210	441,470	639,480	19,430	
三重県	6,750,300	2,309,630	1,598,840	2,375,620	336,570	81,680	113,950	11,280	51,280	42,700	8,400	230	
滋賀県	3,466,480	941,210	1,148,340	392,080	143,190	183,250	129,740	15,860	38,840	30,620	43,600	350	
京都府	15,086,560	2,812,630	871,830	5,324,850	1,832,850	183,250	2,363,720	160,370	79,400	636,160	1,244,740	1,120	
大阪府	21,682,060	364,990	1,109,950	11,335,640	8,331,940	96,490	4,076,500	17,480	178,190	1,447,810	2,410,950	300	
兵庫県	10,867,970	2,683,380	1,821,570	3,431,740	2,332,850	310,020	484,230	32,150	42,530	87,630	318,960	920	
奈良県	1,824,880	161,790	463,240	486,300	11,160	11,160	67,890	6,580	13,910	19,110	26,430	80	
和歌山県	3,779,000	2,316,110	749,390	442,970	145,540	74,090	158,980	93,960	44,700	13,590	6,570	70	
鳥取県	2,311,790	1,241,250	100,270	729,810	226,000	-	36,910	15,870	2,560	13,740	4,480	0	
島根県	2,553,810	1,019,520	16,430	1,267,640	172,430	31,220	16,920	5,460	10,040	1,160	20	0	
岡山県	3,979,860	741,140	398,430	2,133,130	600,310	18,180	81,890	7,980	5,710	39,680	28,380	10	
広島県	7,032,060	3,499,580	1,106,140	1,843,270	1,369,660	74,920	280,060	19,350	15,530	110,530	130,870	1,820	
山口県	3,499,580	1,106,140	199,620	1,843,270	224,610	7,310	45,700	17,300	1,040	21,870	3,830	60	
徳島県	1,353,490	348,430	205,690	584,590	172,170	31,280	18,710	5,810	730	6,360	5,070	580	
香川県	2,962,670	715,950	650,090	1,151,250	373,560	12,820	81,350	15,150	22,290	25,130	15,610	0	
愛媛県	2,921,560	814,540	112,020	1,456,040	457,400	47,220	49,740	7,650	7,390	11,670	22,570	150	
高知県	2,416,580	556,460	183,130	1,030,390	291,910	-	20,830	6,830	1,680	8,380	3,840	-	
福岡県	12,246,820	623,900	854,220	7,967,050	2,290,750	170,570	866,710	10,980	190,010	380,510	276,410	7,710	
佐賀県	2,243,670	832,700	271,090	1,009,790	95,090	10,490	55,250	21,160	8,840	20,550	4,640	10	
長崎県	5,781,850	987,380	1,623,270	2,275,940	717,900	123,530	355,670	21,070	182,680	90,860	54,380	690	
熊本県	5,989,020	1,534,060	1,088,570	2,721,710	499,430	53,250	412,090	54,580	237,880	55,020	44,320	120	
大分県	5,754,110	1,867,810	1,423,560	1,923,560	10,280	10,280	382,440	92,910	235,090	49,700	4,740	0	
宮崎県	3,149,890	442,800	808,830	1,639,010	251,970	-	134,840	1,940	104,670	16,990	16,990	-	
鹿児島県	5,862,400	1,339,640	758,260	2,940,620	733,160	38,000	186,600	40,660	45,430	49,100	51,010	10	
沖縄県	16,646,770	24,620	10,187,850	3,502,870	2,657,070	29,690	1,426,730	1,880	896,450	250,560	268,330	1,360	
運輸局等(再掲) 2)													
北海道運輸局	26,225,590	7,021,980	3,715,800	8,919,110	6,360,010	129,090	2,821,940	976,840	552,010	431,690	856,420	1,670	
東北運輸局	31,800,120	11,259,190	4,113,810	13,297,040	2,399,000	137,720	288,760	71,290	79,150	92,330	44,010	120	
関東運輸局	108,516,480	13,638,960	18,240,420	45,562,160	27,542,910	1,795,410	13,384,060	398,650	788,750	4,228,430	7,844,260	21,070	
北陸信越運輸局	30,160,770	11,412,270	5,586,760	10,061,490	2,277,250	445,000	902,300	206,020	206,580	230,410	248,790	2,040	
中部運輸局	42,396,220	11,821,620	8,097,830	15,885,040	4,840,270	1,175,530	2,111,660	214,950	390,640	662,160	812,710	22,280	
近畿運輸局	56,706,940	9,439,340	5,655,730	22,009,980	17,013,550	818,200	7,281,050	326,390	397,560	2,234,920	4,051,250	2,840	
中国運輸局	19,377,100	4,906,640	1,427,530	9,681,440	2,893,030	131,630	461,480	65,950	24,850	195,850	168,710	1,910	
四国運輸局	9,354,300	1,435,380	1,150,930	4,222,270	1,295,040	91,320	170,630	35,430	32,080	51,540	47,090	730	
九州運輸局	41,027,390	7,543,020	2,772,040	20,477,670	4,775,150	406,120	2,393,610	243,310	1,024,570	656,960	452,490	8,530	
沖縄総合事務局	16,646,770	24,620	10,187,850	3,502,870	2,657,070	29,690	1,426,730	1,880	896,450	250,560	268,330	1,360	

1) 宿泊施設タイプ不詳及び簡易宿所を含まず。

2) 長野県は北陸信越運輸局、福井県は中部運輸局に含まれる。

参考第5表 年、月（12区分及び四半期）、施設所在地（47区分及び運輸局等）、宿泊施設タイプ（5区分）別延べ宿泊者数（従業者数10人以上の施設）（続き）
並びに年、月（12区分及び四半期）、施設所在地（47区分及び運輸局等）、宿泊施設タイプ（5区分）別外国人延べ宿泊者数（従業員数10人以上の施設）（八拍）

施設所在地(47区分及び運輸局等)	施設タイプ(5区分)					施設タイプ(5区分)					
	旅館	リゾートホテル	ビジネスホテル	シティホテル	会社・団体の宿泊所	うち外国人延べ宿泊者数(1)	旅館	リゾートホテル	ビジネスホテル	シティホテル	会社・団体の宿泊所
平成25年1～3月 計	85,278,800	14,807,950	34,493,370	16,052,480	1,030,840	6,129,550	520,470	872,620	1,848,510	2,796,990	10,910
北海道	5,628,440	882,640	1,832,170	1,300,720	27,720	619,260	218,450	129,360	104,260	164,480	610
青森県	637,260	193,150	367,980	37,840	160	11,730	6,510	940	3,580	690	0
岩手県	1,066,180	418,740	275,660	98,780	2,650	15,240	3,400	9,420	1,020	1,030	0
宮城県	1,926,330	587,560	901,190	164,690	8,720	16,800	2,670	6,300	6,300	4,370	0
秋田県	552,860	181,260	259,580	63,890	1,560	8,310	1,980	1,400	2,410	2,500	0
山形県	927,720	438,270	365,460	50,260	14,750	8,040	4,820	1,400	1,600	1,190	0
福島県	1,743,600	704,260	724,110	43,050	7,960	15,900	2,220	4,720	3,250	290	0
茨城県	889,970	219,300	520,640	97,560	11,950	10,500	1,580	3,160	7,780	6,510	20
栃木県	1,656,080	601,120	576,800	63,120	27,100	26,250	7,340	3,160	11,250	4,460	0
群馬県	1,569,350	824,580	394,250	48,650	14,800	34,200	5,150	3,530	22,930	2,590	0
埼玉県	836,900	65,240	572,860	154,080	1,300	15,150	100	450	10,460	4,150	0
埼玉県	4,402,810	320,430	2,337,640	717,830	36,050	424,460	380	35,740	74,270	313,960	100
千葉県	10,800,590	73,860	5,784,420	4,458,000	121,010	1,907,930	17,260	23,580	697,610	1,145,320	1,510
東京都	3,471,770	465,930	1,437,040	767,780	162,990	197,770	16,450	13,560	75,030	92,540	110
神奈川県	1,714,770	563,160	637,170	122,540	15,530	33,760	6,270	14,180	5,910	7,400	0
新潟県	557,170	215,060	232,970	56,200	10,750	10,660	540	2,070	2,540	4,740	780
富山県	1,565,910	685,490	627,200	166,710	18,720	65,020	8,580	870	33,700	17,700	0
石川県	510,750	217,780	207,850	32,470	9,930	4,550	1,020	860	2,040	630	0
福井県	1,956,470	399,330	187,780	26,960	20,810	51,990	10,940	31,690	8,600	620	0
山梨県	2,907,490	996,010	1,036,690	644,690	117,350	92,870	20,580	53,820	11,320	7,140	0
長野県	1,044,340	432,180	326,000	51,440	19,860	16,810	18,610	10,850	5,240	30	0
岐阜県	3,905,120	1,328,770	1,044,230	228,760	141,800	86,930	10,940	33,010	22,480	20,030	470
静岡県	2,605,480	344,270	1,397,240	661,200	44,720	190,250	1,260	870	69,960	111,810	4,280
愛知県	1,517,630	530,360	355,920	67,300	17,690	23,480	2,820	13,850	3,600	1,200	10
三重県	664,430	151,370	228,620	58,950	22,070	5,240	5,240	6,670	7,590	2,470	100
滋賀県	3,094,640	464,690	1,907,740	1,102,650	27,870	381,300	30,490	115,920	181,950	70	0
京都府	4,930,640	84,450	2,510,080	1,881,190	11,300	774,080	2,610	40,740	265,480	460,340	220
大阪府	2,533,800	673,740	803,100	536,710	55,060	92,060	6,740	6,630	19,780	58,450	30
兵庫県	328,940	32,270	97,580	2,060	0	10,520	1,190	2,180	4,120	3,010	0
奈良県	855,550	517,010	112,320	35,290	17,080	31,400	16,130	12,520	1,550	1,180	10
和歌山県	470,340	262,830	122,380	52,130	~	7,290	3,220	2,080	1,500	300	0
鳥取県	438,550	165,650	228,590	27,860	6,860	2,100	830	1,180	1,180	80	0
島根県	870,730	170,210	469,060	128,910	3,340	12,080	980	820	7,460	2,750	0
広島県	1,456,420	151,210	145,530	294,050	9,860	55,170	3,290	2,980	27,650	20,490	530
山口県	791,250	253,100	39,430	59,310	1,190	12,000	4,400	210	5,610	1,090	0
徳島県	288,720	61,330	48,830	42,070	3,580	2,390	760	170	650	760	50
香川県	673,410	158,770	143,140	87,910	2,600	7,850	1,990	1,510	2,010	2,340	0
愛媛県	693,970	188,080	29,450	106,740	12,670	8,270	980	1,560	2,000	3,640	80
高知県	494,610	110,020	34,190	63,140	~	5,450	480	80	4,310	570	0
福岡県	2,850,260	137,160	226,130	539,050	29,240	200,030	2,430	39,680	98,350	58,700	720
福岡県	560,080	235,570	241,110	22,410	1,570	12,520	7,200	1,330	2,930	1,060	0
長崎県	1,302,960	207,130	388,010	166,300	12,520	84,340	7,240	47,340	18,220	10,280	60
熊本県	1,216,390	337,390	196,220	92,450	4,540	91,510	11,960	60,700	12,710	6,120	0
大分県	1,384,990	447,630	448,050	38,220	3,550	119,940	33,250	71,680	14,450	550	0
宮崎県	839,810	99,840	461,920	63,800	~	46,480	240	40,490	2,590	3,160	0
鹿児島県	1,350,610	310,940	669,530	172,990	7,290	46,480	8,650	11,270	7,230	14,240	0
沖縄県	3,792,970	7,830	796,680	786,670	7,020	186,360	330	112,680	28,470	42,870	1,110
運輸局等(再掲) 2)											
北海道運輸局	5,628,440	1,568,900	882,640	1,300,720	27,720	619,260	218,450	129,360	104,260	164,480	610
東北運輸局	2,853,940	2,523,230	843,700	2,893,980	35,800	70,630	20,230	18,160	10,080	10,080	0
関東運輸局	24,583,940	2,969,800	3,956,320	10,531,480	6,333,960	2,673,650	59,210	111,720	907,930	1,570,150	1,740
北陸信越運輸局	6,745,330	2,429,720	1,529,910	2,142,030	94,630	202,310	35,960	70,930	55,480	36,980	780
中部運輸局	9,583,320	2,853,360	1,864,970	3,515,310	1,041,170	336,790	34,640	63,430	110,930	138,980	4,790
近畿運輸局	12,407,750	1,976,020	1,349,130	4,952,280	3,711,300	1,311,430	62,410	80,380	414,430	707,410	430
中国運輸局	4,027,300	1,002,990	303,380	2,042,250	212,240	88,640	12,710	6,090	43,430	24,710	530
四国運輸局	2,150,710	518,190	1,708,520	1,035,510	299,850	23,960	4,210	23,960	8,970	7,310	130
九州運輸局	9,505,090	1,775,650	1,708,520	4,771,690	58,700	596,530	70,970	272,480	156,470	94,110	780
沖縄総合事務局	3,792,970	7,830	2,113,770	786,670	7,020	186,360	330	112,680	28,470	42,870	1,110

1)宿泊施設タイプ不詳及び簡易施設を含む。
2)長野県は北陸信越運輸局、福井県は中部運輸局に含まれる。

参考第5表 年、月（12区分及び四半期）、施設所在地（47区分及び運輸局等）、宿泊施設タイプ（5区分）別延べ宿泊者数（従業者数10人以上の施設）（続き）

施設所在地(47区分及び運輸局等)	施設タイプ(5区分)					施設タイプ(5区分)					うち外国人延べ宿泊者数(1)	旅館	リゾートホテル	ビジネスホテル	シティホテル	会社・団体の宿泊所	
	延べ宿泊者数(1)					延べ宿泊者数(2)											
	旅館	リゾートホテル	ビジネスホテル	シティホテル	会社・団体の宿泊所	旅館	リゾートホテル	ビジネスホテル	シティホテル	会社・団体の宿泊所							
平成25年1月	25,958,230	5,461,200	4,527,430	10,462,600	4,823,820	320,280	1,712,030	139,050	240,330	544,970	759,820	4,470					
北海道	1,811,110	521,560	319,710	563,850	391,760	9,540	181,880	62,450	42,850	31,070	45,190	200					
青森県	210,390	64,810	11,300	119,300	12,660	30	3,270	1,640	430	370	220	0					
岩手県	351,140	141,070	94,710	82,500	30,520	1,390	5,180	1,390	3,220	1,410	340	0					
宮城県	592,130	188,330	67,210	270,610	48,610	2,560	4,630	1,110	490	230	1,610	0					
秋田県	174,540	57,130	11,590	79,830	19,620	470	2,840	510	610	720	990	0					
山形県	284,100	142,770	15,680	103,620	13,990	4,390	2,710	1,620	110	460	520	0					
福島県	272,800	233,820	91,620	227,510	13,730	1,340	50	280	280	910	100	0					
茨城県	261,660	57,510	13,490	155,990	30,050	4,180	5,150	760	1,280	3,660	990	0					
栃木県	518,930	195,840	105,250	185,480	20,830	8,220	7,410	1,470	1,280	3,660	990	0					
群馬県	490,080	258,770	91,090	120,380	14,160	4,730	9,170	1,160	730	6,610	670	0					
埼玉県	263,020	18,890	10,400	182,270	50,320	470	4,330	20	40	3,240	1,030	0					
埼玉県	1,338,470	86,780	710,420	295,020	223,410	10,340	128,740	8,640	23,110	96,930	10	0					
千葉県	3,312,780	20,080	37,680	1,362,140	1,362,140	35,090	542,320	5,340	5,260	210,530	313,950	350					
東京都	1,056,630	138,850	160,850	444,380	231,280	53,300	50,850	3,570	2,130	19,800	25,300	40					
神奈川県	543,320	181,960	130,960	184,210	36,080	5,590	11,930	1,760	5,850	1,780	2,540	0					
新潟県	169,130	65,410	14,050	69,960	16,270	3,300	2,890	100	270	890	1,340	280					
富山県	456,470	196,890	25,780	180,610	46,230	5,750	17,450	2,160	310	10,930	4,050	0					
石川県	154,880	67,180	13,580	60,970	10,210	2,760	1,020	180	160	510	170	0					
福井県	277,400	119,160	48,160	91,130	8,210	10,780	10,780	6,220	2,930	120	850	0					
山梨県	1,012,270	350,770	378,420	202,310	36,940	18,660	34,920	6,970	23,460	2,810	1,680	0					
長野県	318,240	126,970	65,570	100,110	15,390	6,690	12,260	4,800	3,580	2,630	1,240	20					
岐阜県	1,177,350	401,320	330,670	323,540	70,670	43,760	19,950	1,690	7,090	6,750	4,120	290					
静岡県	805,020	110,910	40,700	424,660	205,560	14,840	51,750	240	150	19,820	28,480	1,950					
愛知県	466,080	164,050	108,770	164,820	20,890	6,040	5,000	280	2,820	1,520	370	10					
三重県	192,540	45,280	58,580	62,880	17,800	5,910	5,270	850	910	1,920	850	0					
滋賀県	875,850	130,960	53,520	342,170	308,450	7,880	96,740	7,010	1,770	28,850	46,520	20					
京都府	1,447,760	25,920	88,830	729,370	570,830	3,020	210,100	680	10,330	77,760	119,840	10					
大阪府	775,310	208,460	130,640	241,550	165,350	17,990	22,230	1,680	1,480	5,900	13,050	0					
兵庫県	84,840	23,900	8,900	26,250	23,690	550	2,480	180	440	1,080	770	0					
奈良県	250,100	149,040	48,560	35,120	10,450	5,230	4,880	2,500	1,810	360	190	10					
和歌山県	140,190	81,970	8,800	35,120	13,920	870	2,230	920	870	290	50	0					
鳥取県	128,430	47,540	660	68,160	8,050	2,340	520	200	140	310	10	0					
島根県	267,850	50,650	28,430	144,740	38,430	1,230	2,840	140	140	2,260	310	0					
岡山県	429,970	43,350	241,370	241,370	87,700	2,260	16,330	630	580	8,580	6,390	130					
広島県	239,480	76,670	10,900	130,790	18,440	260	3,330	1,210	70	1,590	330	0					
山口県	85,680	17,530	13,490	12,350	500	590	590	110	50	230	170	40					
徳島県	189,620	45,730	36,940	78,720	25,150	410	1,460	220	160	550	520	0					
香川県	207,040	52,090	8,770	108,860	33,300	3,050	2,390	200	490	530	1,160	10					
愛媛県	137,000	28,510	8,020	81,410	16,460	40	1,970	40	30	1,820	80	0					
高知県	884,310	41,970	68,600	575,310	167,930	10,390	58,660	780	9,850	31,030	16,550	430					
福岡県	178,810	78,600	7,350	74,220	7,290	610	3,940	2,100	560	800	480	0					
佐賀県	355,740	57,940	101,620	149,650	41,990	1,960	21,500	1,730	1,730	6,110	3,040	0					
長崎県	366,090	97,050	62,090	175,130	27,500	1,180	25,490	2,770	18,220	3,330	1,160	0					
熊本県	416,180	133,120	135,680	134,730	11,370	1,170	40,070	11,840	22,140	5,840	250	0					
大分県	233,060	25,830	56,020	133,080	17,800	6,400	16,930	40	15,370	720	800	0					
宮崎県	388,050	86,050	46,740	201,520	50,030	2,270	9,630	1,580	2,990	1,970	3,080	0					
鹿児島県	1,066,390	2,230	594,120	227,900	219,970	1,370	44,700	100	25,850	7,570	10,160	670					
沖縄県	1,811,110	521,560	319,710	563,850	391,760	9,540	181,880	62,450	42,850	31,070	45,190	200					
北海道運輸局	2,185,110	827,930	292,120	883,360	139,120	11,140	19,960	6,320	5,150	4,700	3,780	0					
東北運輸局	7,518,970	895,880	1,177,350	3,264,550	1,940,400	33,300	758,760	13,860	24,290	272,150	441,090	410					
関東運輸局	2,181,190	795,020	549,210	637,100	135,510	33,300	67,190	10,990	29,890	16,410	9,620	280					
中部運輸局	2,921,570	870,440	539,480	1,074,090	322,810	74,090	89,980	7,190	13,810	31,220	34,380	2,270					
近畿運輸局	3,626,400	583,550	389,020	1,437,340	1,096,570	40,580	341,700	13,640	16,750	115,880	181,230	50					
中国運輸局	1,205,930	300,170	91,100	620,150	166,540	6,090	25,240	3,090	1,660	1,300	7,080	130					
四国運輸局	619,350	143,860	67,210	310,640	87,260	3,960	6,400	570	720	3,130	1,940	40					
九州運輸局	2,822,220	520,570	488,110	1,443,640	323,890	17,570	176,210	20,840	79,380	49,800	25,360	430					
沖縄総合事務局	1,066,390	2,230	594,120	227,900	219,970	1,370	44,700	100	25,850	7,570	10,160	670					

1) 宿泊施設タイプ不詳及び簡易施設を含む。
2) 長野県は北陸信越運輸局、福井県は中部運輸局に含まれる。

参考第5表 年、月（12区分及び四半期）、施設所在地（47区分及び運輸局等）、宿泊施設タイプ（5区分）別延べ宿泊者数（従業者数10人以上の施設）（続き）
並びに年、月（12区分及び四半期）、施設所在地（47区分及び運輸局等）、宿泊施設タイプ（5区分）別外国人延べ宿泊者数（従業者数10人以上の施設）（人泊）

施設所在地(47区分 及び運輸局等)	施設タイプ(5区分)					施設タイプ(5区分)						
	延べ 宿泊者数 1)	旅館	リゾート ホテル	ビジネス ホテル	シティ ホテル	会社・団体の 宿泊所	外国人延べ 宿泊者数 1)	旅館	リゾート ホテル	ビジネス ホテル	シティ ホテル	会社・団体の 宿泊所
平成25年2月	26,901,490	5,457,990	4,504,090	11,179,580	5,071,150	3,044,810	2,077,730	204,640	345,230	588,310	912,090	3,050
北海道	1,951,650	522,670	281,880	659,290	472,230	8,700	280,470	92,170	59,390	50,780	76,070	150
青森県	206,280	65,390	10,180	117,030	11,390	60	4,880	3,000	340	1,360	180	0
岩手県	342,500	132,260	83,780	88,020	30,450	680	5,440	1,030	3,420	300	310	0
宮城県	602,660	180,310	68,620	283,870	52,070	2,510	5,900	970	1,520	2,340	950	0
秋田県	178,210	58,680	33,770	20,590	480	480	3,370	880	400	1,010	1,070	0
山形県	312,480	146,470	16,100	122,740	17,640	5,200	2,910	1,820	1,800	600	320	0
福島県	545,530	218,610	74,750	232,530	13,630	3,410	3,540	950	1,400	1,060	130	0
茨城県	272,960	106,670	10,850	170,990	30,380	3,410	4,760	240	990	2,120	2,400	0
栃木県	489,930	184,060	98,810	178,550	18,670	6,830	7,960	2,640	3,300	1,030	1,030	0
群馬県	486,400	248,970	91,720	124,740	14,330	5,990	11,740	2,320	1,250	7,370	800	0
埼玉県	259,880	19,230	12,260	181,730	45,540	390	4,140	40	270	2,740	1,090	0
埼玉県	1,339,640	96,460	698,770	298,320	221,060	11,420	134,690	160	13,600	23,890	96,980	70
東京都	3,454,430	22,090	41,920	1,872,890	1,403,740	39,460	581,600	4,680	7,760	209,360	352,390	430
神奈川県	1,071,150	138,720	163,280	459,100	236,450	46,490	66,030	5,840	5,330	22,440	32,350	60
新潟県	562,190	185,210	120,870	205,920	39,330	4,560	14,190	3,070	6,250	2,070	2,810	0
富山県	190,770	73,510	16,020	77,970	19,690	3,510	4,260	310	940	690	1,950	380
石川県	511,940	208,740	27,530	210,410	56,380	3,970	23,760	4,760	10,970	6,530	6,530	0
福井県	163,200	70,410	12,650	66,260	17,470	9,880	1,470	490	110	740	130	0
山梨県	283,940	114,830	55,990	92,880	8,190	5,870	15,900	3,540	2,020	2,020	380	0
長野県	948,640	320,930	339,780	208,240	37,310	17,420	35,140	8,190	22,080	31,880	1,680	0
岐阜県	332,840	136,430	67,690	102,960	15,600	6,570	20,070	7,290	7,730	3,350	1,690	10
静岡県	1,177,530	405,660	334,460	323,700	68,950	40,190	30,200	4,810	11,550	6,970	6,770	110
愛知県	806,940	101,820	33,990	443,240	205,560	12,480	61,120	440	220	21,110	37,430	1,000
三重県	494,530	154,990	87,380	165,280	20,620	4,700	7,530	870	4,860	1,470	1,470	0
滋賀県	193,300	44,920	53,980	68,330	17,440	5,750	6,680	6,680	2,270	2,090	590	40
京都府	905,920	141,990	52,890	352,760	319,510	6,670	105,220	8,290	3,610	32,370	51,140	70
大阪府	1,579,450	26,350	107,700	838,830	576,300	2,130	262,280	960	19,430	87,420	152,780	20
兵庫県	775,320	207,580	119,150	255,280	163,600	17,110	36,390	2,410	2,600	6,600	24,650	10
奈良県	89,000	20,410	9,210	28,750	3,380	510	3,380	330	1,120	600	950	0
和歌山県	247,480	148,800	45,350	35,410	10,940	4,920	12,560	6,690	5,090	410	360	0
鳥取県	155,270	89,190	9,590	39,090	17,040	860	2,970	1,440	860	510	70	0
島根県	134,980	48,650	890	72,770	8,330	2,060	820	320	440	440	40	0
岡山県	263,880	48,940	23,690	147,660	38,420	1,190	3,560	480	380	2,150	550	0
広島県	439,660	46,080	39,830	247,340	39,090	3,080	14,200	740	880	7,500	4,840	210
山口県	245,110	75,110	11,410	136,410	18,400	680	4,430	1,640	0	2,020	410	0
徳島県	85,390	17,040	12,680	41,800	13,430	300	280	280	30	250	200	0
香川県	202,150	43,470	40,630	88,140	26,650	990	2,530	960	520	590	460	0
愛媛県	214,750	54,600	9,250	112,550	33,090	4,130	2,710	390	500	710	1,100	10
高知県	149,940	30,170	8,670	89,040	20,240	—	2,420	280	20	1,920	200	—
福岡県	905,620	41,610	68,070	598,320	171,990	7,760	66,810	810	13,210	32,800	19,820	40
佐賀県	172,720	72,720	16,860	75,520	6,570	320	4,520	3,100	350	850	230	0
長崎県	435,570	67,550	123,900	179,930	60,010	1,810	31,050	2,560	19,940	5,500	2,670	0
熊本県	377,440	104,040	52,860	188,500	28,780	590	30,040	4,530	20,330	3,720	1,470	0
大分県	434,440	134,960	133,380	152,350	12,700	960	43,460	12,710	26,340	4,340	80	0
宮崎県	312,330	36,270	81,710	170,510	23,460	—	16,220	1,160	14,230	990	840	—
鹿児島県	425,120	91,620	55,140	219,010	55,130	2,330	16,760	3,250	4,260	2,750	6,500	0
沖縄県	1,250,480	2,850	662,390	271,930	263,450	2,140	76,900	140	49,400	10,200	16,360	440
運輸局等(再掲) 2)												
北海道運輸局	1,951,650	522,670	281,880	659,290	472,230	8,700	280,470	92,170	59,390	50,780	76,070	150
東北運輸局	2,187,650	801,720	269,060	927,570	514,960	11,670	26,050	8,640	7,250	6,680	9,770	0
関東運輸局	7,658,310	881,030	1,173,600	3,379,170	1,978,360	119,860	826,820	19,450	39,110	273,220	487,420	560
北陸信越運輸局	2,213,540	788,380	504,190	702,540	152,710	31,450	77,350	16,330	29,660	16,900	12,970	380
中部運輸局	2,915,040	869,300	536,160	1,101,450	320,610	67,710	120,390	13,900	24,470	33,640	46,350	1,120
近畿運輸局	3,790,460	590,040	388,260	1,578,710	1,114,530	37,090	426,500	20,370	34,120	129,860	230,460	150
中国運輸局	1,238,910	307,970	85,410	643,260	171,270	7,000	25,970	4,630	1,920	12,620	5,910	210
四国運輸局	652,220	145,280	71,230	331,530	93,410	5,430	8,430	1,920	1,060	3,460	1,970	20
九州運輸局	3,063,240	548,770	531,910	1,584,130	358,640	13,770	208,870	27,110	98,660	50,950	31,610	40
沖縄総合事務局	1,230,480	2,850	662,390	271,930	263,450	2,140	76,900	140	49,400	10,200	16,360	440

1) 宿泊施設タイプ不詳及び簡易施設を含む。
2) 長野県は北陸信越運輸局、福井県は中部運輸局に含まれる。

参考第5表 年、月（12区分及び四半期）、施設所在地（47区分及び運輸局等）、宿泊施設タイプ（5区分）別延べ宿泊者数（従業者数10人以上の施設）（続き）

施設所在地(47区分及び運輸局等)	施設タイプ(5区分)					施設タイプ(5区分)					うち外国人延べ宿泊者数(1)	旅館	リゾートホテル	ビジネスホテル	シティホテル	会社・団体の宿泊所	
	延べ宿泊者数(1)	旅館	リゾートホテル	ビジネスホテル	シティホテル	会社・団体の宿泊所	施設タイプ(5区分)										
							施設タイプ(5区分)	施設タイプ(5区分)	施設タイプ(5区分)	施設タイプ(5区分)							施設タイプ(5区分)
平成25年3月	32,419,080	6,706,480	5,776,440	12,851,190	6,157,500	405,780	2,339,790	176,790	287,060	715,230	1,125,080	3,390					
北海道	1,865,690	524,670	281,050	609,030	436,740	9,480	156,900	63,830	27,120	22,410	43,210	260					
青森県	220,580	62,950	10,080	131,650	13,590	70	3,580	1,870	160	1,260	290	0					
岩手県	731,540	145,410	81,440	105,140	37,820	930	4,620	2,770	500	500	380	0					
宮城県	200,120	218,910	80,690	346,720	64,010	3,640	6,270	590	1,300	2,540	1,810	0					
秋田県	331,130	65,460	9,890	96,360	23,690	620	2,100	590	400	670	440	0					
山形県	149,020	13,830	139,110	18,630	18,630	5,160	2,430	1,390	150	530	360	0					
福島県	625,270	251,820	86,600	15,680	25,720	5,620	5,620	1,220	3,060	0	60	0					
茨城県	355,360	105,130	14,680	193,660	37,120	4,360	5,990	580	0	3,390	2,000	10					
栃木県	647,220	221,220	171,810	212,800	23,620	12,050	10,890	3,230	900	4,300	2,450	0					
群馬県	592,880	316,840	101,400	149,130	20,160	4,070	13,300	1,670	1,560	8,990	1,120	0					
埼玉県	314,000	27,130	18,100	208,860	58,220	440	6,680	40	140	4,480	2,030	0					
埼玉県	1,724,710	137,190	928,440	354,870	273,360	14,290	161,020	160	13,510	27,280	120,050	30					
千葉県	4,033,380	31,690	56,900	2,121,620	1,692,130	46,460	784,000	7,250	10,550	277,710	478,980	730					
東京都	1,343,950	188,360	230,400	533,560	300,050	63,200	80,880	7,050	6,100	32,790	34,890	20					
神奈川県	609,260	196,000	108,320	247,040	47,130	5,380	7,640	1,440	2,090	2,060	2,040	0					
新潟県	197,270	76,140	11,770	85,040	20,250	3,940	3,550	120	860	970	1,450	120					
富山県	597,510	249,860	37,920	236,180	64,110	7,010	23,810	1,650	170	13,810	1,110	0					
石川県	192,680	80,190	14,870	80,610	12,380	3,990	2,050	340	580	800	330	0					
福井県	196,680	395,340	83,630	113,280	10,570	8,520	25,310	5,920	15,570	3,650	130	0					
山梨県	946,580	324,310	318,490	234,140	43,100	13,550	22,810	5,420	8,280	5,330	3,780	0					
長野県	393,260	168,790	70,900	122,930	20,460	6,600	19,250	6,520	5,530	4,880	2,320	0					
岐阜県	1,550,250	521,790	477,810	396,990	89,140	57,850	36,780	4,440	14,360	8,760	9,140	70					
静岡県	993,520	131,540	46,160	529,340	250,090	17,400	77,380	500	500	29,020	45,910	1,330					
愛知県	617,020	211,320	159,580	209,900	25,690	6,950	10,950	1,670	6,170	2,620	490	10					
三重県	278,600	61,170	78,550	97,410	23,710	11,890	10,120	1,970	3,490	3,580	1,030	60					
滋賀県	1,312,630	191,740	84,340	485,650	474,690	13,310	179,330	15,190	6,260	54,700	84,290	30					
京都府	1,903,420	32,180	153,050	734,070	6,140	6,140	301,700	980	10,980	100,300	187,720	140					
大阪府	983,170	257,710	170,870	306,270	207,750	19,960	33,450	2,650	2,540	7,280	20,750	10					
兵庫県	155,100	40,460	14,160	43,230	46,070	1,010	4,660	670	620	2,060	1,290	0					
奈良県	357,970	219,170	70,880	41,790	13,900	6,930	13,970	6,940	5,620	780	630	0					
和歌山県	174,880	91,660	13,210	48,200	21,170	2,460	2,100	860	360	710	180	0					
鳥取県	175,140	69,470	1,140	86,200	11,480	2,460	760	310	300	430	0	0					
島根県	339,000	70,620	33,920	176,650	52,060	920	5,680	360	300	3,060	1,900	0					
岡山県	586,790	61,790	63,390	309,070	117,270	4,520	24,640	1,920	1,520	11,570	9,250	190					
広島県	306,660	101,320	17,120	157,250	22,470	250	4,250	1,550	1,400	2,000	350	0					
山口県	117,650	26,760	22,660	48,600	16,290	2,770	1,040	370	90	170	390	10					
徳島県	281,640	69,560	65,580	104,860	36,110	1,200	3,870	800	840	870	1,350	0					
香川県	272,180	81,390	11,440	131,040	40,350	5,480	3,170	380	580	760	1,380	60					
愛媛県	207,670	51,330	17,500	108,850	26,430	1,050	170	170	30	570	280	0					
高知県	1,060,330	53,570	89,460	680,660	199,130	11,100	74,560	840	16,620	34,520	22,330	250					
福岡県	208,560	84,250	22,410	91,360	8,550	640	4,060	2,000	430	1,280	350	0					
佐賀県	511,640	81,640	162,500	191,230	64,310	8,750	31,790	2,950	17,140	6,610	4,570	60					
長崎県	472,860	136,300	81,270	212,350	36,170	2,760	35,970	4,660	23,150	5,650	3,500	0					
熊本県	534,380	179,550	178,090	160,970	14,160	1,430	36,410	8,710	23,200	4,280	230	0					
大分県	294,420	37,730	75,290	158,330	22,550	13,330	13,330	50	10,890	880	1,520	0					
宮崎県	537,450	133,270	79,490	249,010	67,830	2,690	15,330	3,820	4,010	2,510	4,660	0					
鹿児島県	1,496,100	2,750	857,260	296,860	303,260	3,510	64,760	90	37,430	10,690	16,360	0					
沖縄県																	
運輸局等(再掲) 2)																	
北海道運輸局	1,865,690	524,670	281,050	609,030	436,740	9,480	156,900	63,830	27,120	22,410	43,210	260					
東北運輸局	2,481,180	893,590	282,520	1,083,590	173,420	12,990	24,620	6,630	7,830	6,780	3,330	0					
関東運輸局	9,406,660	1,192,900	1,605,370	3,887,770	2,415,210	153,500	1,088,070	25,900	48,320	362,560	641,640	780					
北陸信越運輸局	2,350,610	846,320	476,500	802,390	174,590	29,880	57,770	8,640	11,380	22,170	14,390	130					
中部運輸局	3,746,710	1,113,630	769,330	1,339,770	397,760	92,190	146,420	13,360	27,150	46,070	58,180	1,410					
近畿運輸局	4,990,890	802,430	571,850	1,916,220	1,500,200	59,240	543,230	28,400	29,510	168,700	295,710	240					
中国運輸局	1,582,460	394,860	177,870	778,840	224,450	8,150	37,430	5,000	2,310	17,760	11,720	190					
四国運輸局	879,140	229,050	117,180	393,350	119,190	9,460	9,130	1,720	1,540	2,380	3,400	70					
九州運輸局	3,619,640	706,310	688,510	1,743,920	412,700	27,360	211,450	23,020	94,440	55,720	37,140	310					
沖縄総合事務局	1,496,100	2,750	857,260	296,860	303,260	3,510	64,760	90	37,430	10,690	16,360	0					

1)宿泊施設タイプ不詳及び簡易宿所を含む。
2)長野県は北陸信越運輸局、福井県は中部運輸局に含まれる。

参考第5表 年、月（12区分及び四半期）、施設所在地（47区分及び運輸局等）、宿泊施設タイプ（5区分）別延べ宿泊者数（従業者数10人以上の施設）（続き）
並びに年、月（12区分及び四半期）、施設所在地（47区分及び運輸局等）、宿泊施設タイプ（5区分）別外国人延べ宿泊者数（従業者数10人以上の施設）（八拍）

施設所在地(47区分 及び運輸局等)	施設タイプ(5区分)					うち 外国人延べ 宿泊者数 (1)	施設タイプ(5区分)				
	旅館	リゾート ホテル	ビジネス ホテル	シティ ホテル	会社・団体の 宿泊所		旅館	リゾート ホテル	ビジネス ホテル	シティ ホテル	会社・団体の 宿泊所
平成25年4～6月 計	90,098,490	14,161,320	36,541,900	17,904,400	1,331,890	8,378,690	646,510	1,154,550	2,342,770	4,111,950	13,240
北海道	5,671,190	1,431,720	1,998,790	1,484,460	30,460	473,080	180,910	71,470	65,610	154,670	210
青森県	877,860	237,950	465,960	83,970	230	15,010	6,080	2,060	5,690	1,060	30
岩手県	1,088,490	429,210	312,880	128,930	3,730	15,110	3,330	7,880	1,840	1,880	0
宮城県	2,051,200	645,360	218,770	884,560	7,580	20,700	1,870	4,980	8,000	5,830	0
秋田県	720,870	253,130	33,080	76,510	1,760	8,470	2,760	490	3,720	1,500	0
山形県	1,024,690	446,450	451,190	56,240	11,730	5,900	2,370	2,500	2,360	930	0
福島県	1,771,650	690,980	249,710	54,680	6,490	9,050	730	2,450	5,160	700	0
茨城県	848,520	178,330	43,810	502,370	9,920	16,020	490	30	8,600	6,880	20
栃木県	1,920,270	775,650	430,080	67,320	29,680	44,720	7,520	5,020	27,050	5,100	10
群馬県	1,627,760	855,380	254,770	452,160	10,770	21,880	6,830	8,190	4,930	1,930	0
埼玉県	850,320	54,840	622,430	120,790	1,810	130	2,290	15,750	7,580	0	0
埼玉県	4,532,500	250,430	2,334,230	1,089,550	802,160	510,710	330	61,470	97,570	350,930	400
東京都	11,630,870	127,560	5,975,720	4,982,670	144,150	2,570,250	44,690	39,190	822,980	1,636,650	3,420
神奈川県	3,391,530	402,780	1,408,270	762,140	178,130	262,480	18,080	25,900	92,420	125,840	170
新潟県	1,638,620	567,300	740,230	141,840	13,630	19,090	2,790	1,150	7,360	7,750	0
富山県	686,430	222,200	289,350	80,290	15,340	57,380	6,550	14,960	13,200	21,330	480
石川県	1,485,260	590,880	584,560	229,130	16,720	125,600	16,160	2,890	46,470	60,080	0
福井県	517,670	209,520	213,600	43,050	13,710	8,640	3,290	1,760	2,920	680	0
山梨県	1,248,570	543,740	349,670	295,410	26,170	160,810	46,440	103,730	9,460	910	20
長野県	3,039,380	1,362,240	673,680	711,910	149,590	55,790	51,880	37,670	16,410	10,500	0
岐阜県	1,114,860	473,040	350,490	43,960	20,260	127,860	42,510	55,490	19,300	10,480	80
静岡県	3,486,860	1,058,090	948,150	1,026,380	251,410	167,410	16,140	122,480	21,130	31,460	520
愛知県	2,919,890	307,380	1,566,260	753,610	70,090	313,160	2,050	880	126,520	180,130	3,400
三重県	1,477,690	460,260	363,270	543,310	17,480	32,810	5,580	13,540	13,540	2,480	50
滋賀県	887,920	185,780	246,530	308,850	51,190	28,540	4,160	10,980	7,780	5,530	90
京都府	4,180,930	885,450	2,318,880	1,401,140	63,900	728,760	40,930	21,120	210,520	382,550	130
大阪府	5,309,450	69,550	2,532,270	2,118,380	30,150	1,172,790	4,970	74,710	369,190	716,580	0
兵庫県	2,517,900	581,260	416,730	775,350	86,940	136,230	8,130	13,200	21,100	92,860	380
奈良県	518,460	158,100	111,100	140,170	2,990	16,520	1,790	1,990	6,460	6,220	0
和歌山県	819,120	543,440	127,270	96,170	14,540	51,170	30,790	16,090	2,490	1,780	10
鳥取県	486,540	255,730	176,640	48,520	~	10,270	4,520	0	4,790	970	-
島根県	640,710	244,360	334,440	39,930	7,560	4,870	1,670	0	2,700	320	0
岡山県	991,130	184,300	503,790	160,920	6,100	22,010	2,240	1,220	9,630	8,880	0
広島県	1,765,460	210,150	887,120	350,500	24,460	78,130	6,530	3,680	24,420	42,370	360
山口県	808,110	229,130	435,250	64,650	4,630	10,830	4,590	280	4,620	1,070	300
徳島県	318,880	88,920	139,690	27,140	5,540	4,410	1,450	290	1,250	1,180	200
香川県	664,570	171,330	116,410	85,030	1,890	17,790	4,180	4,880	4,910	3,810	0
愛媛県	672,680	195,440	333,480	114,030	10,980	12,920	2,680	80	3,280	6,740	10
高知県	493,790	122,070	232,240	68,190	~	4,490	1,130	1,280	1,180	910	-
福岡県	2,865,490	150,050	1,778,540	568,680	49,530	229,630	2,740	56,710	89,840	77,120	3,190
佐賀県	506,580	199,520	218,500	23,920	3,290	13,850	5,140	570	6,970	1,180	0
長崎県	1,345,950	257,620	333,030	525,310	176,190	73,740	4,390	29,670	23,380	15,400	30
熊本県	1,581,350	376,600	295,420	116,420	18,720	113,840	16,350	77,450	11,000	9,030	10
大分県	1,297,690	403,960	383,360	462,380	1,980	91,120	19,380	57,250	13,490	1,000	0
宮崎県	668,920	97,780	364,580	64,090	~	22,870	410	14,750	2,480	5,230	-
鹿児島県	1,399,020	321,300	696,950	181,600	9,880	45,470	10,670	11,960	11,320	11,530	0
沖縄県	3,734,930	2,140	829,660	623,470	8,690	405,040	190	239,870	71,990	92,470	0
運輸局等(再掲) 2)											
北海道運輸局	1,431,720	708,910	1,998,790	1,484,460	30,460	473,080	180,910	71,470	65,610	154,670	210
東北運輸局	2,703,080	841,020	3,197,500	615,960	74,230	17,150	17,150	18,100	26,770	11,890	30
関東運輸局	3,182,140	4,222,370	10,949,940	6,921,980	434,560	3,612,620	124,520	5,660	1,078,760	2,135,810	4,040
北陸信越運輸局	2,702,630	987,240	2,326,050	600,850	101,480	318,540	77,380	56,660	83,430	99,660	480
中部運輸局	9,516,970	2,508,300	3,700,040	1,172,160	288,990	604,930	67,960	124,450	183,420	225,220	4,050
近畿運輸局	14,233,790	1,319,110	5,410,980	4,350,350	249,710	1,134,010	90,750	138,110	617,540	1,205,510	610
中国運輸局	4,691,940	1,123,870	2,337,520	664,520	42,750	126,120	19,540	5,170	46,160	53,600	400
四国運輸局	2,149,920	577,760	984,650	294,390	39,600	39,600	9,450	6,530	10,620	12,640	210
九州運輸局	9,665,000	1,806,840	4,807,040	1,176,250	125,350	590,510	59,060	248,360	158,470	120,480	3,220
沖縄総合事務局	3,734,930	2,140	829,660	623,470	8,690	405,040	190	239,870	71,990	92,470	0

1) 宿泊施設タイプ不詳及び簡易施設を含む。
2) 長野県は北陸信越運輸局、福井県は中部運輸局に含まれる。

参考第5表 年、月（12区分及び四半期）、施設所在地（47区分及び運輸局等）、宿泊施設タイプ（5区分）別延べ宿泊者数（従業者数10人以上の施設）（続き）
並びに年、月（12区分及び四半期）、施設所在地（47区分及び運輸局等）、宿泊施設タイプ（5区分）別外国人延べ宿泊者数（従業員数10人以上の施設）（八拍）

施設所在地(47区分 及び運輸局等)	施設タイプ(5区分)					施設タイプ(5区分)						
	延べ 宿泊者数 ①	旅館	リゾート ホテル	ビジネス ホテル	シティ ホテル	会社・団体の 宿泊所	うち 外国人延べ 宿泊者数 ①	旅館	リゾート ホテル	ビジネス ホテル	シティ ホテル	会社・団体の 宿泊所
平成25年5月	31,578,530	6,663,690	4,995,260	12,661,870	6,171,910	472,460	2,621,630	211,190	378,540	723,690	1,272,920	3,340
北海道	1,988,030	501,400	251,210	697,450	521,200	10,970	169,870	66,610	23,780	23,520	55,820	50
青森県	340,250	95,350	34,510	173,290	33,210	130	5,220	1,940	850	2,170	210	30
岩手県	386,560	151,060	76,210	109,760	44,480	1,370	3,740	710	1,890	630	510	0
宮城県	694,360	217,610	75,580	296,610	74,830	2,840	6,930	470	1,630	2,780	2,050	0
秋田県	264,950	100,210	18,740	113,160	26,190	570	2,320	840	1,500	970	360	0
山形県	351,860	154,180	12,110	153,150	19,360	4,310	1,780	530	30	910	300	0
福島県	594,330	228,880	81,900	259,980	18,260	2,750	3,550	360	1,050	1,840	300	0
茨城県	299,860	64,290	15,870	175,180	39,690	3,650	5,320	240	2,530	2,520	2,520	10
栃木県	695,670	281,920	156,870	216,260	23,290	11,860	14,690	1,650	1,620	10,010	1,390	0
群馬県	575,380	298,950	93,810	198,410	18,440	4,130	7,610	2,310	3,010	1,540	750	0
埼玉県	284,610	17,780	18,940	205,760	40,290	790	7,920	30	440	5,000	2,450	0
千葉県	1,553,810	92,820	807,660	370,660	266,580	10,390	156,810	140	16,760	28,440	111,410	60
東京都	3,892,920	44,970	52,510	1,681,250	1,681,250	48,490	793,300	13,950	11,800	251,460	506,240	780
神奈川県	1,166,010	140,530	210,330	262,590	61,130	82,820	82,820	4,900	7,320	29,920	40,590	60
新潟県	574,680	202,970	53,870	257,070	49,820	4,980	6,540	1,020	6,720	2,630	2,210	0
富山県	258,880	85,150	28,750	104,880	29,640	5,240	23,820	3,250	5,100	5,100	8,370	70
石川県	536,090	194,640	34,930	208,800	84,100	6,310	46,520	6,740	1,590	13,490	22,690	0
福井県	182,240	71,350	12,810	75,080	15,600	5,360	2,720	920	470	1,140	180	0
山梨県	438,150	187,610	125,390	104,430	9,150	6,970	47,180	11,450	32,990	2,590	160	10
長野県	1,110,100	492,810	262,530	249,070	53,090	20,780	41,890	17,890	15,190	2,840	3,620	0
岐阜県	400,730	172,950	82,820	122,820	15,480	6,480	48,400	15,920	21,760	6,950	3,770	0
静岡県	1,229,430	366,100	339,380	361,790	86,650	61,040	37,870	4,480	16,360	7,510	9,350	170
愛知県	1,003,670	105,740	38,150	538,080	255,050	25,680	95,140	760	260	39,020	54,980	80
三重県	525,780	166,900	131,430	188,750	27,630	6,060	9,650	1,170	3,460	4,300	730	0
滋賀県	315,180	60,000	87,900	111,260	23,790	20,580	9,640	1,230	4,080	2,010	2,310	10
京都府	1,499,910	337,190	79,270	496,520	488,860	22,540	214,180	9,270	6,530	65,180	114,380	40
大阪府	1,759,590	24,000	89,310	889,670	711,630	11,190	335,750	1,250	22,250	103,870	206,090	220
兵庫県	881,500	205,230	145,450	268,830	203,970	30,190	41,330	2,430	4,630	7,070	26,730	0
奈良県	192,370	59,620	15,350	39,430	51,850	1,000	3,960	430	1,360	1,360	1,460	0
和歌山県	295,440	197,770	44,450	34,050	10,170	5,470	15,060	9,830	3,750	700	700	0
鳥取県	181,970	98,130	1,000	64,160	17,310	-	3,510	1,500	0	1,580	440	-
島根県	238,330	90,950	1,710	123,230	15,850	2,770	1,590	520	0	960	90	0
岡山県	348,230	64,210	40,190	174,330	57,270	2,380	6,320	530	480	2,950	2,310	0
広島県	639,010	81,750	64,660	321,060	123,330	7,980	23,590	1,820	1,290	7,850	12,190	170
山口県	292,460	87,340	16,240	152,790	23,060	1,330	4,180	1,980	1,980	1,730	360	10
徳島県	113,350	32,890	19,650	49,200	9,360	1,720	1,310	340	90	430	380	70
香川県	233,770	60,500	40,700	96,670	30,880	910	6,050	1,500	1,750	1,750	1,040	0
愛媛県	250,750	73,530	4,730	122,960	41,570	4,410	4,560	920	1,040	1,260	2,320	0
高知県	185,240	47,480	22,500	83,660	25,730	-	1,210	450	350	300	120	-
福岡県	1,032,630	57,680	87,960	630,250	207,000	18,480	78,440	840	21,780	28,460	25,870	1,470
佐賀県	185,050	75,820	23,180	75,060	8,340	900	4,300	1,550	420	1,840	500	0
長崎県	534,980	111,470	141,500	190,120	72,440	14,410	25,800	1,200	10,950	8,060	5,130	30
熊本県	619,780	148,620	109,630	305,100	43,480	7,700	34,990	5,800	23,460	3,610	2,090	0
大分県	475,150	149,690	132,820	174,570	16,930	700	30,100	6,410	19,390	3,970	330	0
宮崎県	242,370	37,000	50,600	130,240	23,570	-	5,010	130	3,050	670	1,160	-
鹿児島県	529,730	125,860	69,090	255,890	69,430	3,150	14,540	2,930	4,570	3,540	3,510	0
沖縄県	1,183,420	820	691,080	269,260	200,240	2,410	134,640	100	79,140	22,810	32,400	0
運輸局等(再掲) 2)												
北海道運輸局	1,988,030	501,400	251,210	697,450	521,200	10,970	169,870	66,610	23,780	23,520	55,820	50
東北運輸局	2,632,310	947,280	299,050	1,105,940	216,330	11,950	23,530	4,840	5,590	9,310	3,730	30
関東運輸局	8,906,400	1,128,860	1,481,370	3,693,860	2,341,260	37,310	1,115,650	34,660	73,960	331,500	665,500	910
北陸信越運輸局	2,479,760	975,560	380,090	819,810	216,660	37,310	118,770	28,900	24,190	38,400	36,880	70
中部運輸局	3,341,850	883,040	604,580	1,286,510	400,400	104,610	193,790	23,240	42,300	58,920	69,010	250
近畿運輸局	4,943,980	883,800	461,720	1,839,770	1,490,270	90,960	619,910	24,420	41,900	180,170	351,760	280
中国運輸局	1,700,000	422,370	123,800	835,560	236,820	14,450	391,990	6,340	1,860	15,170	15,390	180
四国運輸局	783,110	214,400	87,580	352,490	107,550	7,040	13,120	3,210	2,200	3,750	3,850	80
九州運輸局	3,619,680	706,150	614,780	1,761,220	441,190	45,340	193,170	18,860	83,610	50,150	38,590	1,500
沖縄総合事務局	1,183,420	820	691,080	269,260	200,240	2,410	134,640	100	79,140	22,810	32,400	0

1) 宿泊施設タイプ不詳及び簡易宿舎を含む。
2) 長野県は北陸信越運輸局、福井県は中部運輸局に含まれる。

参考第5表 年、月（12区分及び四半期）、施設所在地（47区分及び運輸局等）、宿泊施設タイプ（5区分）別延べ宿泊者数（従業者数10人以上の施設）（続き）
並びに年、月（12区分及び四半期）、施設所在地（47区分及び運輸局等）、宿泊施設タイプ（5区分）別外国人延べ宿泊者数（従業者数10人以上の施設）（八拍）

施設所在地(47区分 及び運輸局等)	施設タイプ(5区分)					うち 外国人延べ 宿泊者数 (1)	施設タイプ(5区分)					
	旅館	リゾート ホテル	ビジネス ホテル	シティ ホテル	会社・団体の 宿泊所		旅館	リゾート ホテル	ビジネス ホテル	シティ ホテル	会社・団体の 宿泊所	
平成25年6月	28,929,320	6,093,260	4,495,080	11,654,720	5,745,190	402,000	2,724,690	198,510	390,390	773,170	1,324,410	5,930
北海道	2,271,930	599,150	318,600	753,780	582,410	11,240	203,450	79,990	34,040	28,010	61,250	100
青森県	302,540	85,980	31,860	153,030	28,010	40	4,590	1,470	1,110	1,850	140	0
岩手県	368,980	152,350	63,840	105,900	43,860	1,220	3,400	530	1,580	370	750	0
宮城県	691,610	224,890	76,540	286,430	69,440	2,570	5,180	530	2,490	2,490	1,310	0
秋田県	257,810	92,640	21,220	111,890	26,630	690	3,330	1,000	1,900	1,740	400	0
山形県	380,650	171,740	13,460	158,970	19,790	3,770	1,310	370	1,900	590	160	0
福島県	607,990	249,490	86,710	176,800	24,680	1,730	3,160	280	790	2,020	80	0
茨城県	266,370	54,280	13,960	157,240	35,510	3,390	5,950	80	20	3,370	2,480	10
栃木県	643,900	286,230	131,780	191,030	22,060	8,980	13,940	1,500	1,380	8,960	2,100	0
群馬県	527,790	281,540	85,310	140,160	15,390	4,130	5,530	2,270	2,270	1,530	500	0
埼玉県	270,660	12,950	16,340	201,580	38,830	420	8,640	40	1,120	4,930	2,550	0
埼玉県	1,469,890	77,160	49,080	347,740	261,010	9,680	181,830	100	25,520	37,370	118,510	330
千葉県	3,743,860	39,690	49,760	1,601,080	1,931,080	45,300	826,990	14,120	11,900	270,730	523,550	1,430
東京都	1,078,230	124,130	187,570	455,080	242,590	55,920	84,130	4,540	6,810	31,730	40,970	70
神奈川県	553,770	207,900	48,890	241,020	45,510	4,670	5,370	410	290	2,570	2,050	0
新潟県	216,370	73,160	20,280	91,470	24,320	4,990	12,850	1,000	3,290	3,190	4,650	320
富山県	467,380	183,350	24,240	181,500	65,780	5,210	29,330	2,680	170	14,430	12,060	0
石川県	168,530	70,730	8,950	68,330	13,020	1,370	2,750	1,370	410	820	150	0
福井県	384,950	170,500	100,450	95,330	7,440	6,330	50,540	14,850	31,380	3,900	170	0
山梨県	997,100	455,660	213,420	229,260	47,230	19,730	25,940	12,200	7,780	4,030	1,920	0
長野県	343,600	146,420	66,880	111,120	11,860	6,240	26,930	8,290	10,930	5,230	50	
岐阜県	1,053,600	327,950	279,210	313,040	75,540	51,340	34,390	4,070	16,610	6,570	6,870	230
静岡県	939,960	96,420	31,460	507,310	241,110	25,880	102,440	590	300	41,950	56,710	2,820
三重県	459,500	142,920	105,680	176,330	26,190	4,720	9,680	700	3,190	5,010	740	40
滋賀県	239,120	50,250	71,310	84,130	19,220	15,040	6,130	1,290	1,810	1,700	1,280	50
京都府	1,254,040	306,010	67,520	398,530	407,790	15,110	223,130	7,530	5,930	62,800	124,050	30
大阪府	1,659,540	21,930	69,770	853,100	673,330	9,790	388,670	1,680	29,650	121,860	233,380	0
兵庫県	775,680	182,740	121,990	240,410	181,630	26,550	41,700	2,100	4,650	6,000	28,750	20
奈良県	148,940	47,110	11,890	30,580	39,020	890	4,520	230	540	1,370	2,370	0
和歌山県	234,240	150,330	37,960	29,780	8,930	4,090	15,910	8,940	5,690	880	390	10
鳥取県	155,440	82,000	730	56,490	15,250	~	3,270	1,550	0	1,550	190	-
島根県	212,290	84,930	1,440	107,690	13,050	2,290	1,160	240	210	760	20	0
岡山県	300,300	55,380	28,440	157,520	48,710	1,920	5,550	420	2,430	2,430	2,480	0
広島県	532,710	63,710	45,590	273,140	107,370	6,870	20,500	1,110	840	6,350	11,640	80
山口県	253,150	67,130	13,320	141,800	21,150	1,290	3,290	1,370	1,800	1,280	460	0
徳島県	91,950	23,630	16,370	42,090	8,450	1,010	1,160	440	140	290	220	60
香川県	190,850	46,500	33,560	82,640	24,730	470	5,540	1,180	1,380	1,930	1,060	0
愛媛県	194,480	54,690	2,170	98,510	34,180	2,820	3,180	530	0	720	1,910	0
高知県	139,550	32,710	14,590	68,100	19,660	-	1,320	260	390	440	230	-
福岡県	895,480	43,510	66,520	570,740	176,640	11,470	68,720	1,210	14,710	29,830	22,690	280
佐賀県	142,180	52,680	11,880	68,010	7,430	960	5,410	1,440	30	3,470	470	0
長崎県	377,550	70,530	85,820	161,800	51,410	4,770	19,740	1,090	8,790	6,300	3,490	0
熊本県	406,070	106,500	79,250	175,730	34,410	6,280	39,210	4,790	27,910	3,370	3,130	10
大分県	380,880	109,780	116,780	140,150	13,600	490	25,490	4,990	16,630	3,720	160	0
宮崎県	204,520	28,650	41,440	114,380	19,740	-	10,540	150	7,090	1,040	2,260	-
鹿児島県	412,580	84,740	45,980	220,360	54,110	3,220	14,600	3,840	3,260	3,520	3,980	0
沖縄県	1,251,450	590	745,290	280,970	203,200	3,270	164,360	60	98,510	28,240	37,340	0
運輸局等(再掲) 2)	2,271,930	599,150	318,600	753,780	582,410	11,240	203,450	79,990	34,040	28,010	61,250	100
北海道運輸局	2,609,570	977,090	293,620	1,065,660	205,410	10,030	20,970	4,350	4,680	9,060	2,830	0
東北運輸局	8,385,640	1,046,490	1,354,250	3,519,250	2,223,830	134,160	1,177,540	36,460	80,380	362,510	690,830	1,840
関東運輸局	2,234,610	920,080	306,820	743,270	182,840	34,600	73,480	16,300	11,520	24,220	20,670	320
中部運輸局	2,964,600	784,440	492,180	1,176,130	367,710	93,400	176,200	15,020	31,430	59,580	66,900	3,140
近畿運輸局	4,321,550	758,370	380,430	1,636,540	1,329,920	71,470	680,050	21,770	48,260	194,600	390,210	100
中国運輸局	1,453,880	353,140	157,530	736,630	205,520	12,360	33,770	4,690	1,230	12,340	14,790	90
四国運輸局	616,820	157,300	66,690	291,350	87,030	4,300	11,200	2,400	3,380	3,430	3,430	60
九州運輸局	2,819,260	496,400	447,670	1,451,160	357,330	27,180	183,700	17,490	78,430	51,250	36,170	280
沖縄総合事務局	1,251,450	590	745,290	280,970	203,200	3,270	164,360	60	98,510	28,240	37,340	0

1) 宿泊施設タイプ不詳及び簡易施設を含む。
2) 長野県は北陸信越運輸局、福井県は中部運輸局に含まれる。

参考第5表 年、月(12区分及び四半期)、施設所在地(47区分及び運輸局等)、宿泊施設タイプ(5区分)別延べ宿泊者数(従業者数10人以上の施設) (続き)

施設所在地(47区分及び運輸局等)	施設タイプ(5区分)					施設タイプ(5区分)					(八位)		
	延べ宿泊者数 ①	旅館	リゾートホテル	ビジネスホテル	シティホテル	会社・団体の宿泊所	うち外国人延べ宿泊者数 ①	旅館	リゾートホテル	ビジネスホテル		シティホテル	会社・団体の宿泊所
平成25年7～9月 計	108,737,200	22,579,700	20,521,440	42,101,250	19,416,740	1,558,210	8,497,450	650,970	1,197,430	2,450,680	4,068,180	15,710	
北海道	8,750,160	2,284,750	1,409,310	2,879,050	2,104,250	42,930	945,080	291,000	209,370	148,810	294,680	440	
青森県	1,143,080	311,980	113,140	603,780	93,000	430	13,800	4,810	1,790	6,010	1,190	0	
岩手県	1,340,570	508,490	281,380	1,054,580	150,070	4,210	9,510	1,670	4,640	1,660	1,670	0	
宮城県	2,269,970	650,170	219,110	1,051,650	235,270	10,920	17,010	760	2,920	8,890	4,220	0	
秋田県	866,290	276,340	97,050	387,900	97,670	990	6,360	2,040	1,400	2,380	1,130	0	
山形県	1,258,270	534,840	109,960	498,230	70,300	13,630	5,390	1,620	1,400	2,060	1,550	0	
福島県	2,399,550	755,160	609,930	931,380	53,370	11,150	5,620	3,200	1,600	3,420	280	0	
茨城県	1,093,660	308,680	47,780	610,060	108,790	10,530	19,990	2,380	3,900	11,000	6,540	0	
栃木県	2,244,030	909,510	630,410	560,240	71,410	48,270	28,170	6,810	3,900	12,560	4,850	40	
群馬県	2,023,790	1,000,020	467,440	471,990	57,240	24,090	18,920	4,240	8,280	4,590	4,590	0	
埼玉県	996,810	85,930	74,590	713,730	111,540	2,630	30,270	210	7,410	15,170	7,480	0	
埼玉県	5,492,090	414,650	2,970,360	1,188,530	837,840	57,080	602,570	510	84,030	159,390	358,290	270	
東京都	12,218,690	120,710	189,350	6,477,740	5,020,820	139,200	2,466,010	36,030	28,160	793,180	1,578,250	2,610	
神奈川県	4,076,620	492,010	720,040	1,693,680	888,820	190,870	298,910	20,510	20,010	114,470	137,370	6,510	
新潟県	2,118,720	778,040	237,500	890,800	165,550	22,590	18,060	2,610	1,390	7,820	6,230	0	
富山県	884,370	296,400	91,450	350,450	82,520	15,140	28,660	3,390	5,700	6,590	1,650	190	
石川県	1,830,850	655,430	134,780	717,890	198,100	19,070	50,760	11,120	570	13,670	23,270	100	
福井県	762,550	322,560	72,200	297,310	43,380	19,450	6,130	850	6,420	4,360	640	0	
山梨県	1,715,500	650,330	455,900	369,020	24,210	33,890	119,620	31,780	77,880	4,270	1,290	10	
長野県	4,275,730	1,440,450	1,454,010	890,290	169,670	101,930	75,920	23,840	28,640	14,300	7,250	0	
岐阜県	1,374,740	566,370	303,830	417,480	57,360	24,280	75,580	23,730	23,270	16,640	11,840	100	
静岡県	4,701,410	1,465,940	1,520,830	1,624,460	293,510	187,230	147,360	22,230	3,520	25,010	35,070	440	
愛知県	3,450,250	416,170	171,430	1,824,460	831,870	89,380	313,010	2,540	3,520	127,530	178,190	980	
三重県	1,930,100	704,390	463,940	646,240	67,880	23,970	23,790	2,250	9,210	10,780	1,440	50	
滋賀県	1,028,610	199,320	279,060	299,190	154,320	40,830	31,660	4,620	6,420	7,540	16,290	40	
京都府	3,783,850	633,760	205,890	1,287,780	1,431,070	33,390	650,480	46,210	18,150	145,770	379,750	250	
大阪府	5,698,400	88,380	125,420	2,238,120	2,023,720	36,380	1,109,310	5,040	19,680	427,370	653,310	10	
兵庫県	2,970,220	703,280	544,900	932,620	565,260	91,620	116,050	5,580	9,920	22,990	76,810	150	
奈良県	476,290	139,490	39,650	114,440	114,440	2,920	22,250	1,770	6,000	3,860	9,470	80	
和歌山県	1,185,910	720,890	275,180	98,910	43,160	24,610	41,440	21,770	12,160	5,720	1,780	10	
鳥取県	673,300	367,510	8,230	226,720	63,380	~	11,060	4,400	50	4,180	2,390	~	
島根県	766,270	325,530	3,610	352,350	57,760	9,260	6,220	2,020	2,020	3,690	450	20	
岡山県	1,095,460	204,110	113,340	591,830	159,720	5,490	22,170	2,570	2,350	10,100	7,140	10	
広島県	1,967,490	227,650	193,110	1,023,750	382,090	26,950	79,410	5,950	4,970	34,690	32,950	470	
山口県	955,690	311,340	61,730	473,870	47,970	1,400	13,120	5,030	410	6,590	630	20	
徳島県	406,490	109,230	42,000	180,480	54,830	17,350	5,920	1,620	60	2,590	1,560	90	
香川県	882,810	208,200	231,930	310,420	110,530	3,140	22,790	3,950	6,300	8,360	4,190	0	
愛媛県	781,480	231,390	33,850	379,250	111,430	13,090	12,740	2,050	1,610	2,900	6,060	30	
高知県	615,790	195,990	55,310	258,850	83,500	~	3,460	940	160	1,210	1,040	~	
福岡県	3,335,570	172,500	201,080	2,209,100	588,850	57,390	221,740	2,400	49,430	96,430	71,370	2,210	
佐賀県	599,030	201,430	83,710	273,980	25,610	2,650	12,830	2,870	2,530	6,050	1,330	0	
長崎県	1,599,780	261,310	468,570	190,900	50,130	20,630	98,440	2,260	60,160	20,630	12,820	260	
熊本県	1,660,570	399,960	361,940	683,550	158,650	21,670	112,170	12,220	69,100	15,730	14,900	90	
大分県	1,563,750	445,190	529,810	522,530	62,380	2,450	69,290	6,100	44,010	9,050	1,500	0	
宮崎県	863,920	119,270	253,090	427,090	62,290	~	29,520	610	21,610	2,740	4,570	~	
鹿児島県	1,582,950	355,750	221,780	780,510	193,500	11,240	41,320	7,970	8,120	14,410	10,800	0	
沖縄県	5,025,780	8,870	3,362,660	899,720	682,860	11,960	437,510	830	267,820	82,550	80,910	250	
運輸局等(再掲) 2)													
北海道運輸局	8,750,160	2,284,750	1,409,310	2,879,050	2,104,250	42,930	945,080	291,000	209,370	148,810	294,680	440	
東北運輸局	9,277,720	3,036,980	1,410,430	3,857,520	699,680	41,330	57,780	10,800	11,820	24,420	10,050	0	
関東運輸局	29,861,190	3,981,870	5,555,870	12,084,990	7,120,360	506,550	3,584,460	102,460	229,730	1,114,630	2,095,870	9,430	
北陸運輸局	9,109,670	3,170,330	1,917,730	2,923,430	615,840	158,720	173,400	40,960	36,310	44,380	48,400	290	
中部運輸局	12,219,050	3,475,430	2,532,240	4,348,030	1,294,000	344,300	565,860	51,600	99,200	184,330	227,180	1,580	
近畿運輸局	15,143,270	2,485,130	1,470,090	5,807,130	4,546,390	430,200	1,971,180	81,740	72,340	613,250	1,137,410	550	
中国運輸局	5,458,210	1,436,140	380,050	2,668,520	710,910	23,990	131,990	19,960	7,770	59,250	43,550	510	
四国運輸局	2,686,580	744,800	363,090	1,128,990	360,280	33,590	44,910	8,560	15,040	15,040	12,850	120	
九州運輸局	11,205,570	1,955,400	2,119,970	5,503,930	1,282,180	145,530	585,300	43,060	254,960	164,020	117,300	2,560	
沖縄総合事務局	5,025,780	8,870	3,362,660	899,720	682,860	11,960	437,510	830	267,820	82,550	80,910	250	

1)宿泊施設タイプ不詳及び簡易宿所を含む。
2)長野県は北陸信越運輸局、福井県は中部運輸局に含まれる。

参考第5表 年、月（12区分及び四半期）、施設所在地（47区分及び運輸局等）、宿泊施設タイプ（5区分）別延べ宿泊者数（従業者数10人以上の施設）（続き）
並びに年、月（12区分及び四半期）、施設所在地（47区分及び運輸局等）、宿泊施設タイプ（5区分）別外国人延べ宿泊者数（従業者数10人以上の施設）（八拍）

施設所在地(47区分及び運輸局等)	施設タイプ(5区分)					うち外国人延べ宿泊者数 ¹⁾	施設タイプ(5区分)				
	旅館	リゾートホテル	ビジネスホテル	シティホテル	会社・団体の宿泊所		旅館	リゾートホテル	ビジネスホテル	シティホテル	会社・団体の宿泊所
平成25年7月	33,175,250	6,467,630	13,319,220	6,090,570	473,500	3,108,050	245,140	457,580	889,310	1,468,770	6,320
北海道	2,788,730	715,010	442,730	939,760	12,640	383,920	117,470	80,510	64,530	120,940	180
青森県	351,410	94,350	32,540	190,670	28,040	4,680	1,480	830	1,990	360	0
岩手県	401,990	150,840	79,910	120,020	130	3,030	490	1,420	480	640	0
宮城県	691,850	193,770	61,330	329,030	1,310	5,800	250	1,000	3,360	1,110	0
秋田県	258,540	75,820	30,210	120,170	240	2,190	320	720	750	380	0
山形県	390,740	163,300	35,040	154,470	22,110	3,360	320	300	750	380	0
福島県	719,540	219,830	171,170	219,630	2,170	17,860	80	450	1,340	150	0
茨城県	334,890	84,690	14,350	194,480	35,110	3,050	670	450	4,890	2,350	0
栃木県	668,920	275,470	175,530	176,120	23,010	10,580	3,080	1,180	4,540	1,760	10
群馬県	595,940	290,990	130,130	146,810	18,300	8,820	1,330	2,050	1,470	660	0
埼玉県	329,900	25,430	21,320	245,020	35,730	11,250	80	2,610	5,850	2,720	0
埼玉県	1,744,040	117,430	932,430	392,530	19,480	215,220	250	37,680	52,990	124,150	110
千葉県	3,979,000	33,700	82,430	2,125,100	1,633,500	43,820	11,880	10,850	297,770	566,670	740
東京都	1,229,920	137,610	208,190	525,270	273,900	55,750	7,180	7,540	40,210	49,650	2,180
神奈川県	629,730	228,070	61,740	278,460	48,270	5,900	1,000	560	2,820	2,580	0
新潟県	251,320	77,380	24,950	106,590	24,490	9,230	1,110	1,900	1,910	3,990	0
富山県	527,320	178,650	33,100	238,940	59,060	16,610	4,070	200	4,770	7,580	0
石川県	216,080	89,430	17,020	88,950	11,870	6,580	180	180	1,180	130	0
福井県	511,260	185,140	135,610	106,840	7,130	44,610	13,130	27,550	1,520	580	0
山梨県	1,240,610	411,710	396,090	282,900	26,940	26,280	8,250	10,280	4,830	2,320	0
長野県	404,660	160,630	86,200	132,770	16,430	8,170	8,610	8,170	5,050	3,290	20
岐阜県	1,327,360	397,880	407,800	355,230	87,350	56,520	8,930	22,460	8,580	11,590	290
静岡県	1,073,090	113,860	49,300	578,360	261,560	108,230	1,180	1,510	45,800	58,860	860
愛知県	556,210	198,750	125,920	197,360	20,480	6,110	650	3,090	3,390	490	30
三重県	297,360	78,670	44,820	89,060	44,820	11,050	490	2,210	2,410	5,940	10
滋賀県	1,134,360	177,060	61,110	373,830	9,250	221,140	14,640	6,790	44,520	131,330	20
京都府	1,809,820	24,360	37,110	919,320	113,050	416,600	17,300	11,030	159,610	242,840	0
大阪府	889,890	201,760	153,530	286,290	30,490	42,740	1,950	3,230	7,590	29,850	10
兵庫県	1,350,010	41,010	10,630	30,300	32,070	6,510	570	1,600	780	3,410	0
奈良県	350,590	208,300	85,240	30,350	13,520	14,920	7,830	4,250	2,020	820	0
和歌山県	193,120	102,070	2,250	69,460	17,370	3,520	1,710	20	1,130	670	0
鳥取県	231,660	97,240	940	108,740	16,390	1,980	730	920	1,080	130	10
徳島県	320,880	55,530	29,000	181,170	45,690	7,290	780	920	3,100	2,490	0
岡山県	581,240	59,140	50,640	308,900	115,920	26,870	1,840	1,840	11,010	12,160	150
広島県	287,300	84,220	16,300	148,350	14,430	5,060	2,570	250	1,940	200	10
山口県	121,170	29,390	12,170	55,590	17,550	2,210	620	200	990	550	20
徳島県	248,230	54,590	65,800	91,620	30,530	6,680	1,570	2,100	1,970	1,040	0
香川県	234,650	61,970	8,650	122,770	34,770	4,010	720	660	950	1,640	0
愛媛県	171,420	50,150	14,610	75,010	24,060	1,300	340	70	470	420	0
高知県	1,050,110	50,970	60,170	706,790	17,040	83,590	940	20,380	35,690	24,880	1,580
福岡県	186,320	57,790	24,460	91,370	880	4,790	1,520	1,520	2,150	180	0
佐賀県	468,440	76,460	133,400	183,400	16,150	38,650	970	25,420	6,680	4,840	10
長崎県	4,617,040	708,020	426,290	202,200	48,410	7,340	42,350	26,330	5,700	6,280	70
近畿運輸局	1,614,200	398,200	99,130	816,620	70,630	141,830	7,420	3,020	18,260	15,650	160
中国運輸局	775,460	196,900	101,230	345,000	106,920	10,030	14,190	2,860	4,380	3,650	20
四国運輸局	3,388,220	542,860	606,930	1,745,270	389,510	219,860	14,550	99,490	60,810	42,430	1,660
九州運輸局	1,557,300	2,750	1,049,070	282,190	201,440	160,210	260	100,750	28,190	29,580	20
沖縄県等(再掲) ²⁾	2,788,730	715,010	442,730	939,760	669,980	383,920	117,470	80,510	64,530	120,940	180
北海道運輸局	2,814,070	897,900	402,620	1,211,990	10,980	19,190	3,380	4,050	8,630	2,960	0
東北運輸局	3,993,860	1,150,440	1,675,800	3,912,150	154,060	1,298,950	37,600	89,640	409,250	748,540	3,040
関東運輸局	2,648,970	895,800	515,890	906,890	185,280	59,050	14,430	12,950	14,320	16,470	0
北陸信越運輸局	3,577,410	960,560	686,300	1,352,670	397,690	194,990	19,600	35,400	64,010	74,370	1,190
中部運輸局	4,617,040	708,020	426,290	202,200	48,410	7,340	42,350	26,330	5,700	6,280	70
近畿運輸局	1,614,200	398,200	99,130	816,620	70,630	141,830	7,420	3,020	18,260	15,650	160
中国運輸局	775,460	196,900	101,230	345,000	106,920	10,030	14,190	2,860	4,380	3,650	20
四国運輸局	3,388,220	542,860	606,930	1,745,270	389,510	219,860	14,550	99,490	60,810	42,430	1,660
九州運輸局	1,557,300	2,750	1,049,070	282,190	201,440	160,210	260	100,750	28,190	29,580	20

¹⁾宿泊施設タイプ不詳及び簡易施設を含む。
²⁾長野県は北陸信越運輸局、福井県は中部運輸局に含まれる。

参考第5表 年、月（12区分及び四半期）、施設所在地（47区分及び運輸局等）、宿泊施設タイプ（5区分）別延べ宿泊者数（従業者数10人以上の施設）（続き）

施設所在地(47区分及び運輸局等)	施設タイプ(5区分)					施設タイプ(5区分)						
	延べ宿泊者数 ①	旅館	リゾートホテル	ビジネスホテル	シティホテル	会社・団体の 宿泊所	うち 外国人延べ 宿泊者数 ①	旅館	リゾートホテル	ビジネスホテル	シティホテル	会社・団体の 宿泊所
平成25年8月	43,352,420	9,733,850	8,905,000	15,566,340	7,355,340	677,530	2,860,580	218,810	380,820	847,080	1,367,690	5,420
北海道	3,304,180	873,260	579,780	1,039,330	781,990	17,300	329,000	95,880	74,490	53,100	105,020	130
青森県	445,540	126,830	46,980	224,110	37,600	200	5,080	1,510	470	2,640	420	0
岩手県	544,510	131,200	140,350	140,350	56,380	1,490	3,550	390	1,540	720	640	0
宮城県	864,940	209,480	95,650	385,630	411,110	6,360	6,360	160	970	3,110	2,050	0
秋田県	349,350	119,860	32,700	147,910	38,150	530	2,150	560	260	1,020	290	0
山形県	508,710	221,430	49,680	189,850	28,190	6,360	2,260	600	80	700	870	0
福島県	949,040	305,390	267,000	336,740	18,530	5,100	1,960	30	690	1,200	40	0
茨城県	455,970	161,900	20,970	224,420	41,560	4,650	5,800	220	1,110	3,160	2,420	0
栃木県	929,960	379,000	282,070	208,420	25,800	23,900	8,760	2,210	1,110	3,880	1,530	20
群馬県	845,970	417,660	217,940	176,470	20,820	11,380	6,180	1,820	2,620	1,390	660	0
埼玉県	370,200	41,530	36,020	245,550	41,380	1,510	9,280	90	2,490	4,830	1,870	0
埼玉県	2,147,130	198,390	1,163,390	438,180	311,450	25,470	203,690	150	21,560	56,010	125,900	50
東京都	4,381,740	50,040	75,720	2,274,200	1,835,400	49,580	827,620	12,860	6,200	275,380	522,770	1,030
神奈川県	1,597,940	201,880	306,330	629,960	342,400	84,350	92,390	6,770	5,410	36,220	41,300	2,680
新潟県	887,070	340,690	119,670	338,420	67,570	7,090	5,880	830	450	2,350	3,820	20
富山県	360,960	131,710	38,610	131,450	30,850	7,090	9,320	820	1,820	2,350	3,820	20
石川県	794,910	298,310	65,420	294,160	76,230	9,250	16,660	3,420	230	3,590	7,310	100
福井県	346,730	160,800	39,140	115,730	19,750	7,610	1,820	290	100	1,260	170	0
山梨県	733,290	276,790	193,420	148,890	10,200	14,180	40,620	9,460	27,110	4,530	550	0
長野県	1,894,870	652,750	696,220	339,140	64,620	48,720	25,030	8,200	8,170	3,070	3,070	0
岐阜県	565,670	236,860	133,030	158,420	23,870	10,720	24,480	7,890	7,250	5,800	3,500	40
静岡県	2,131,600	686,690	748,900	458,760	120,560	80,710	53,590	7,070	21,630	9,550	14,330	50
愛知県	1,335,860	197,960	79,610	657,980	310,370	37,200	102,990	530	690	40,890	60,660	60
三重県	836,290	314,600	217,370	252,220	26,990	12,000	6,520	520	1,950	3,570	410	30
滋賀県	454,250	92,130	125,920	120,480	67,040	20,320	9,160	530	1,400	2,350	4,860	10
京都府	1,430,050	227,950	86,010	476,490	541,570	14,810	224,050	19,830	5,670	50,250	129,130	220
大阪府	2,153,630	39,280	48,150	1,451,430	844,150	15,690	369,520	1,280	3,720	146,350	217,010	0
兵庫県	1,238,620	308,870	246,110	352,920	226,520	40,090	38,080	1,800	2,900	8,060	24,910	70
奈良県	202,250	58,830	15,710	45,450	46,270	1,580	8,430	600	2,120	1,680	3,050	80
和歌山県	545,460	330,290	132,420	40,880	17,120	13,100	12,770	6,960	3,000	2,200	600	10
鳥取県	279,730	161,760	3,510	85,040	25,530	4,220	4,220	1,540	20	1,290	1,320	0
島根県	291,020	125,190	1,920	129,500	22,920	3,610	2,420	900	1,210	1,210	290	0
徳島県	433,650	91,130	56,890	214,060	61,940	1,820	9,320	1,200	1,150	4,030	2,950	0
広島県	776,350	97,380	85,530	385,750	146,350	8,560	28,190	2,540	2,100	12,640	10,630	160
山口県	397,410	143,220	30,330	180,610	19,180	20	4,390	1,250	110	2,650	210	10
徳島県	167,670	49,740	20,920	68,690	21,790	5,460	2,170	600	20	850	660	50
香川県	390,580	97,890	108,960	123,630	48,750	1,850	7,750	1,180	1,730	2,990	1,840	0
愛媛県	307,740	97,960	17,210	137,760	42,480	6,060	5,080	830	610	1,220	2,370	20
高知県	267,590	89,840	27,290	104,190	35,170	380	1,320	380	30	410	400	0
福岡県	1,283,840	74,340	85,100	824,320	227,140	25,500	74,300	690	16,530	33,970	22,270	190
佐賀県	237,080	86,480	36,490	97,810	10,030	840	3,930	1,020	310	1,800	750	0
長崎県	690,170	120,960	213,650	239,590	80,750	25,090	32,490	730	19,180	7,370	3,890	200
熊本県	691,670	170,930	167,370	264,940	62,570	8,210	39,620	4,850	24,530	5,260	4,880	20
大分県	634,130	195,080	221,810	190,810	24,300	1,270	21,320	4,670	13,020	3,280	350	0
宮崎県	368,450	55,560	129,480	157,690	24,670	210	12,300	210	9,290	950	1,860	0
鹿児島県	636,520	157,150	99,100	288,020	77,280	4,670	13,660	2,920	2,690	4,560	3,500	0
沖縄県	1,932,150	3,240	1,308,320	330,580	261,370	5,090	145,120	350	83,440	30,750	28,640	170
運輸局等(再掲) 2)												
北海道運輸局	3,304,180	873,260	579,780	1,039,330	781,990	17,300	329,000	95,880	74,490	53,100	105,020	130
東北道運輸局	3,662,080	1,237,350	623,200	1,424,590	268,650	17,770	21,370	3,250	4,000	9,390	4,320	0
関東道運輸局	11,462,200	1,727,190	2,295,860	4,346,080	2,629,010	215,010	1,194,340	33,280	66,500	382,080	697,000	3,780
北陸信越道運輸局	3,897,820	1,423,460	919,920	1,103,160	239,270	75,570	56,890	13,270	10,670	15,340	15,930	120
中部道運輸局	5,216,140	1,596,890	1,218,940	1,643,110	501,530	148,240	189,400	16,300	31,630	61,070	79,060	190
近畿道運輸局	6,024,260	1,057,350	654,320	2,187,650	1,742,660	105,590	662,010	30,990	18,810	210,890	379,570	390
中国道運輸局	2,178,160	618,670	178,180	994,950	275,920	14,010	48,540	7,430	3,370	21,820	15,400	170
四国道運輸局	1,133,590	335,430	174,380	434,270	148,200	13,380	16,310	2,980	2,390	5,460	5,270	70
九州道運輸局	4,541,860	860,510	953,010	2,063,170	506,730	65,580	197,600	15,090	85,540	57,170	37,500	410
沖縄総合事務局	1,932,150	3,240	1,308,320	330,580	261,370	5,090	145,120	350	83,440	30,750	28,640	170

1) 宿泊施設タイプ不詳及び簡易施設を含む。
2) 長野県は北陸信越道運輸局、福井県は中部道運輸局に含まれる。

参考第5表 年、月(12区分及び四半期)、施設所在地(47区分及び運輸局等)、宿泊施設タイプ(5区分)別延べ宿泊者数(従業者数10人以上の施設) (続き)

施設所在地(47区分及び運輸局等)	施設タイプ(5区分)					施設タイプ(5区分)					(八)	
	延べ宿泊者数 ①	旅館	リゾート ホテル	ビジネス ホテル	シティ ホテル	会社・団体の 宿泊所	外国人延べ 宿泊者数 ①	旅館	リゾート ホテル	ビジネス ホテル		シティ ホテル
平成25年9月	32,209,530	6,378,720	5,610,460	13,215,170	5,970,830	407,180	2,528,830	187,020	359,030	714,290	1,231,730	3,980
北海道	2,657,250	696,490	386,800	899,960	652,290	12,990	232,150	77,660	54,370	31,180	68,720	130
青森県	346,130	90,700	33,620	189,010	27,360	110	4,130	1,820	500	1,390	410	0
岩手県	394,070	148,170	70,280	124,210	47,010	1,410	2,940	390	1,680	460	400	0
宮城県	713,190	202,130	62,140	336,990	74,210	3,050	4,850	350	960	2,420	1,060	0
秋田県	258,400	80,660	29,300	119,820	29,300	230	2,020	720	140	640	520	0
山形県	358,820	150,110	25,250	153,910	20,000	3,910	1,640	690	40	610	300	0
福島県	730,970	229,950	171,620	297,010	16,980	3,880	1,640	210	460	880	100	0
茨城県	302,810	62,090	12,460	191,170	32,120	2,830	6,270	1,490	1,600	70	1,770	0
栃木県	645,140	255,080	172,810	175,700	22,610	11,790	8,840	1,520	3,620	4,150	1,560	10
群馬県	581,890	291,380	119,370	148,720	18,120	3,890	7,220	1,390	3,620	1,730	490	0
埼玉県	296,710	18,970	17,250	223,160	34,430	550	9,740	40	2,320	4,490	2,890	0
埼玉県	1,600,930	98,840	874,540	357,820	251,070	12,130	183,660	110	24,790	50,390	108,240	100
東京都	3,857,950	36,970	55,400	2,078,440	1,551,620	45,800	741,300	11,290	11,110	220,020	488,810	840
東京都	1,248,750	152,520	205,510	538,450	272,520	50,760	99,750	6,570	7,070	38,040	46,420	1,650
神奈川県	601,930	209,290	56,900	273,930	49,710	6,170	5,220	780	380	2,340	1,930	0
神奈川県	272,090	87,310	27,890	112,410	27,180	4,110	10,110	1,470	1,980	2,340	3,840	170
石川県	548,620	178,470	36,260	298,780	62,810	3,420	17,500	3,640	130	5,320	8,380	0
福井県	199,740	72,330	16,040	92,630	11,760	5,260	2,590	320	190	1,920	340	0
山梨県	470,950	188,400	126,870	113,300	6,880	9,720	34,390	9,180	23,210	1,540	160	10
長野県	1,140,250	375,990	361,690	268,260	51,610	26,270	24,640	7,390	10,200	4,940	1,850	0
岐阜県	404,420	168,890	84,600	126,280	17,060	5,850	25,960	7,230	5,790	5,790	5,050	40
岐阜県	1,242,460	381,370	364,110	348,540	85,610	50,000	41,520	6,240	18,840	6,880	9,150	100
愛知県	1,041,300	104,350	42,500	588,120	259,950	23,260	101,780	830	1,320	40,840	58,670	60
三重県	537,590	191,040	120,640	196,660	20,410	5,850	9,630	1,090	4,170	3,820	540	0
滋賀県	277,000	51,660	74,470	89,650	42,470	8,220	11,450	350	2,780	2,780	5,500	20
京都府	1,219,440	228,750	58,770	419,520	455,670	9,320	205,280	11,740	5,700	51,000	119,300	20
大阪府	1,734,940	24,740	40,160	945,480	680,930	9,770	323,190	2,040	4,930	121,410	193,450	10
兵庫県	841,710	192,650	145,260	293,410	164,200	21,050	35,240	1,840	7,350	7,350	22,050	80
奈良県	139,030	39,650	13,310	36,660	36,110	760	7,300	2,280	2,280	1,400	3,010	0
和歌山県	289,860	182,310	57,520	27,680	12,530	4,880	13,760	6,980	4,920	1,500	360	0
鳥取県	200,440	103,680	2,470	72,210	20,470	3,320	3,320	1,140	10	1,390	400	-
島根県	243,590	103,100	750	114,120	18,440	2,390	1,820	390	0	1,760	20	10
岡山県	340,930	57,460	27,450	196,600	52,090	1,300	5,570	600	280	2,980	1,710	10
広島県	609,910	71,130	56,930	329,100	119,820	7,630	24,350	1,770	1,040	11,040	10,160	160
山口県	270,980	83,900	15,130	144,910	14,370	30	3,670	1,220	60	2,000	220	10
徳島県	117,640	30,100	8,910	56,200	15,480	5,900	1,550	410	10	750	350	30
香川県	244,000	55,720	57,170	95,160	31,250	620	8,360	1,200	2,460	3,390	1,310	0
愛媛県	239,110	71,470	7,990	118,720	34,180	3,680	3,650	500	340	730	2,040	0
高知県	176,790	56,000	13,410	79,650	24,260	-	840	220	70	330	220	-
福岡県	1,001,630	47,180	55,810	677,990	178,820	14,850	63,850	770	12,530	25,780	24,220	440
福岡県	175,630	57,160	22,770	84,810	7,380	930	4,120	910	700	2,100	400	0
長崎県	441,160	63,890	121,520	184,270	57,500	8,890	27,310	560	15,560	6,570	4,100	50
熊本県	500,150	122,220	99,550	216,420	47,670	6,120	30,200	3,440	18,240	4,770	3,740	0
大分県	451,680	124,230	146,440	161,720	18,440	590	22,430	5,110	14,360	2,450	520	0
宮崎県	229,250	30,480	50,560	129,800	17,720	-	8,200	1,120	6,080	1,120	880	-
鹿児島県	475,990	106,870	63,390	240,400	58,400	3,800	11,740	2,510	2,460	3,260	3,500	0
沖縄県	1,536,330	2,880	1,005,280	286,940	220,060	3,220	132,170	220	83,620	23,610	22,690	50
運輸局等(再掲) 2)												
北海道運輸局	2,657,250	696,490	386,800	899,960	652,290	12,990	232,150	77,660	54,370	31,180	68,720	130
東北運輸局	2,801,580	901,730	384,610	1,220,940	712,580	12,580	17,210	4,180	3,770	6,400	2,770	0
関東運輸局	9,005,130	1,104,240	1,584,220	3,826,750	2,189,360	31,580	1,091,170	31,580	73,770	323,300	650,340	2,620
北陸信越運輸局	2,562,880	851,070	481,920	913,380	191,300	39,970	57,460	13,270	12,690	14,720	16,000	170
中部運輸局	3,425,500	917,970	627,890	1,352,240	394,780	90,220	181,470	15,710	32,180	59,250	73,750	190
近畿運輸局	4,501,980	719,760	389,480	1,812,790	1,391,890	53,990	596,220	23,550	24,420	185,440	343,670	180
中国運輸局	1,665,850	419,260	102,740	856,950	225,190	11,350	38,720	5,110	1,390	19,170	12,500	120
四国運輸局	777,530	213,280	87,480	349,720	105,170	10,200	14,410	2,330	2,880	5,200	3,930	30
九州運輸局	3,275,490	552,030	560,040	1,695,940	385,940	35,180	167,840	13,420	69,930	46,030	37,370	490
沖縄総合事務局	1,536,330	2,880	1,005,280	286,940	220,060	3,220	132,170	220	83,620	23,610	22,690	50

1)宿泊施設タイプ不詳及び簡易宿舎を含む。
2)長野県は北陸信越運輸局、福井県は中部運輸局に含まれる。

参考第5表 年、月(12区分及び四半期)、施設所在地(47区分及び運輸局等)、宿泊施設タイプ(5区分)別延べ宿泊者数(従業者数10人以上の施設)(続き)

施設所在地(47区分及び運輸局等)	施設タイプ(5区分)										施設タイプ(5区分)				
	延べ宿泊者数 ⁽¹⁾					うち外国人延べ宿泊者数 ⁽¹⁾					施設タイプ(5区分)				
	旅館	リゾートホテル	ビジネスホテル	シティホテル	会社・団体の宿泊所	旅館	リゾートホテル	ビジネスホテル	シティホテル	会社・団体の宿泊所	旅館	リゾートホテル	ビジネスホテル	シティホテル	会社・団体の宿泊所
平成25年10～12月 計	98,097,190	20,564,600	15,957,980	40,482,520	18,379,650	1,238,770	8,236,530	722,750	1,170,040	2,392,890	3,816,940	22,680			
北海道	6,175,800	1,736,610	1,714,950	2,209,110	1,470,980	27,990	784,530	286,480	141,820	113,000	242,590	410			
青森県	893,530	238,550	74,640	498,490	72,750	270	16,510	8,320	1,560	4,250	2,190	50			
岩手県	1,190,010	484,100	273,420	300,930	225,600	2,960	21,470	1,830	16,000	1,020	1,830	0			
宮城県	2,239,410	716,500	256,340	965,730	225,420	8,310	23,890	1,560	8,640	8,210	5,460	0			
秋田県	694,610	246,760	44,640	297,900	89,380	1,770	8,390	3,410	6,700	3,030	1,290	0			
山形県	1,134,570	536,250	65,850	453,700	59,460	9,260	9,730	3,080	6,500	3,080	740	50			
福島県	1,981,570	773,740	303,790	831,320	55,250	6,490	6,130	760	1,490	3,390	490	0			
茨城県	1,043,810	224,520	47,670	640,630	120,950	7,810	33,390	1,210	1,130	24,480	7,580	0			
栃木県	2,076,330	822,760	542,110	573,620	77,140	41,930	37,440	13,140	5,290	12,920	6,040	20			
群馬県	1,812,350	969,080	289,680	478,260	63,340	10,010	21,940	5,950	8,930	4,920	2,150	0			
埼玉県	907,620	82,860	60,060	622,160	137,810	2,290	25,050	210	5,400	10,810	8,630	0			
埼玉県	4,704,600	290,790	2,460,410	1,047,730	827,890	42,000	498,430	410	41,270	123,100	333,440	130			
東京都	12,457,500	106,470	1,565,990	6,687,250	5,137,070	147,110	2,504,750	34,140	29,320	838,220	1,574,020	5,190			
東京都	3,724,250	416,730	637,170	1,628,710	773,470	180,300	256,580	21,120	25,300	100,200	109,420	490			
神奈川県	1,830,610	700,650	170,870	769,960	157,370	16,540	22,680	4,590	1,490	6,520	10,070	0			
新潟県	760,340	300,850	66,770	292,350	77,630	13,230	28,900	3,570	6,840	5,300	12,640	490			
富山県	1,689,330	610,320	119,810	723,060	221,490	8,450	62,600	11,820	1,130	13,720	34,230	0			
石川県	263,820	96,000	46,990	329,310	43,290	9,380	9,150	2,080	2,660	3,590	820	0			
福井県	1,284,560	591,940	312,170	317,400	28,950	135,770	36,270	85,850	12,470	12,470	1,160	20			
山梨県	3,175,810	1,226,790	794,430	884,600	140,890	51,950	93,880	32,040	35,220	19,580	6,800	0			
長野県	1,256,710	525,580	289,770	379,670	35,800	32,120	100,520	32,710	37,370	19,600	10,550	270			
岐阜県	3,994,940	1,197,860	1,099,450	1,168,710	282,990	188,050	140,220	21,970	45,520	30,070	37,400	0			
愛知県	3,404,360	882,670	168,470	1,897,910	849,500	65,180	300,320	17,660	940	117,460	169,350	10,770			
三重県	1,824,880	614,620	415,710	646,060	121,260	22,550	33,870	2,640	15,070	12,780	3,280	110			
滋賀県	885,520	192,220	224,520	311,680	111,250	27,620	47,460	5,100	14,760	163,950	19,320	120			
京都府	4,027,380	828,730	243,370	1,318,560	1,404,230	58,090	603,190	42,740	28,470	163,950	300,480	670			
大阪府	5,743,590	122,620	381,690	3,030,960	2,076,030	18,220	1,020,320	4,860	43,060	385,770	580,720	70			
兵庫県	2,846,050	725,090	439,290	920,670	640,230	76,400	139,890	11,690	12,780	23,770	90,840	350			
奈良県	501,180	151,170	46,400	142,150	135,170	3,190	18,610	1,830	3,730	4,660	7,730	0			
和歌山県	918,420	534,780	182,150	135,580	38,600	17,860	34,960	25,270	3,930	3,830	1,830	40			
鳥取県	681,610	355,190	57,920	204,080	61,980	8,290	8,290	3,740	440	3,270	820	0			
島根県	708,290	283,780	5,810	352,260	46,890	7,540	950	950	0	2,470	310	0			
岡山県	1,022,540	182,520	93,330	568,450	150,760	3,260	25,620	2,180	1,330	12,480	9,610	0			
広島県	1,842,690	209,580	205,740	998,950	343,020	13,660	67,360	3,580	3,900	23,770	35,060	470			
山口県	944,530	312,580	55,290	509,700	52,680	90	9,740	3,290	150	5,050	1,050	0			
徳島県	339,400	88,940	58,850	132,380	48,130	4,810	5,990	1,970	220	1,880	1,570	240			
香川県	741,880	177,660	158,610	289,860	90,100	5,190	32,920	5,040	9,600	9,850	5,270	0			
愛媛県	773,420	199,630	38,490	390,870	125,200	10,480	15,810	1,940	4,130	3,490	6,140	30			
高知県	512,380	128,390	36,960	260,010	77,090	4,280	7,430	4,280	160	1,680	1,320	0			
福岡県	3,195,500	164,190	191,710	2,125,130	594,170	34,410	215,310	3,410	44,190	96,890	69,220	1,600			
福岡県	577,970	196,170	76,670	276,200	23,160	16,040	16,040	5,860	4,410	4,600	1,070	10			
佐賀県	1,533,170	261,320	433,650	622,670	184,500	18,950	99,160	7,190	45,510	28,640	15,880	350			
長崎県	1,530,720	440,120	234,990	701,400	131,910	8,320	94,580	14,050	50,630	15,590	14,270	20			
熊本県	1,507,670	465,760	507,490	490,600	40,890	2,290	102,100	25,550	62,150	12,720	1,690	0			
大分県	777,240	125,920	202,220	385,420	61,790	35,980	35,980	680	27,820	3,420	4,030	0			
宮崎県	1,529,470	351,660	179,870	185,070	9,580	13,380	58,090	13,380	14,050	16,140	14,450	0			
鹿児島県	4,093,090	5,790	2,491,280	976,820	564,070	2,010	397,820	530	276,080	67,540	52,080	0			
沖縄県															
運輸局等(再掲) ⁽²⁾															
北海道運輸局	6,175,800	1,736,610	1,714,950	2,209,110	1,470,980	27,990	784,530	286,480	141,820	113,000	242,590	410			
東北運輸局	8,133,700	2,995,910	1,018,660	3,348,500	2,907,070	29,070	86,120	29,070	21,750	22,980	12,000	100			
関東運輸局	28,021,020	3,505,140	4,505,850	11,995,750	7,166,610	458,310	3,513,340	112,460	201,470	1,127,110	2,042,440	5,850			
北陸信越運輸局	7,456,090	2,838,600	1,151,880	2,669,980	597,750	90,170	208,060	51,720	44,680	47,120	63,760	490			
中部運輸局	11,076,880	4,322,500	2,020,380	4,332,930	1,332,930	308,270	584,080	61,150	101,560	183,490	221,400	11,860			
近畿運輸局	14,922,130	2,554,610	1,517,400	5,859,600	4,405,510	201,380	1,864,430	91,490	106,730	589,700	1,000,920	1,250			
中国運輸局	5,199,660	1,343,650	418,080	2,633,430	655,340	24,540	114,730	13,740	14,990	16,900	14,300	280			
四国運輸局	2,367,090	594,620	292,900	340,510	340,510	20,480	62,160	13,210	24,870	17,810	14,300	280			
九州運輸局	10,651,740	2,005,140	1,826,600	5,395,020	1,224,500	76,550	621,260	70,220	148,010	178,010	120,610	1,970			
沖縄総合事務局		5,790	2,491,280	976,820	564,070	2,010	397,820	530	276,080	67,540	52,080	0			

¹⁾宿泊施設タイプ不詳及び簡易便所を含む。

²⁾長野県は北陸信越運輸局、福井県は中部運輸局に含まれる。

参考第5表 年、月（12区分及び四半期）、施設所在地（47区分及び運輸局等）、宿泊施設タイプ（5区分）別延べ宿泊者数（従業者数10人以上の施設）（続き）
並びに年、月（12区分及び四半期）、施設所在地（47区分及び運輸局等）、宿泊施設タイプ（5区分）別外国人延べ宿泊者数（従業者数10人以上の施設）（八拍）

施設所在地(47区分 及び運輸局等)	施設タイプ(5区分)					施設タイプ(5区分)						
	延べ 宿泊者数 ①	旅館	リゾート ホテル	ビジネス ホテル	シティ ホテル	会社・団体の 宿泊所	外国人延べ 宿泊者数 ①	旅館	リゾート ホテル	ビジネス ホテル	シティ ホテル	会社・団体の 宿泊所
平成25年10月	33,520,080	7,091,250	5,505,410	13,728,000	6,235,920	419,090	2,988,240	268,540	441,690	840,730	1,392,750	7,610
北海道	2,419,610	752,160	279,730	816,940	553,420	11,210	259,340	107,490	34,530	40,860	76,220	130
青森県	374,750	102,770	42,630	194,000	31,360	80	8,510	4,580	450	1,860	1,510	0
岩手県	440,140	176,390	105,020	110,840	44,530	1,170	13,180	1,850	10,310	530	730	0
宮城県	765,780	239,200	88,380	329,270	79,330	2,830	11,620	780	5,650	2,930	2,240	0
秋田県	285,430	110,760	20,700	113,660	34,130	620	4,120	300	3,000	1,570	650	0
山形県	413,840	194,010	25,990	164,950	21,330	3,030	5,020	2,860	710	1,410	420	50
福島県	685,850	267,300	111,510	280,360	19,640	2,260	2,570	260	710	1,360	240	0
茨城県	335,250	58,780	40,610	217,570	40,610	2,210	13,300	510	2,670	9,540	3,250	0
栃木県	743,570	313,420	195,340	188,830	25,360	13,970	16,690	5,900	4,750	3,360	3,360	10
群馬県	623,000	328,590	116,860	153,040	20,810	3,510	6,960	1,730	3,040	1,350	640	0
埼玉県	301,640	26,150	17,970	210,080	45,800	610	80	80	2,270	2,990	2,990	0
千葉県	1,543,280	82,840	814,280	347,810	276,090	12,540	172,790	180	15,810	41,760	115,010	30
東京都	4,184,900	36,970	52,440	2,249,210	1,725,220	47,810	888,190	12,480	12,500	294,250	559,340	1,480
神奈川県	1,210,970	130,760	203,660	537,080	253,990	55,260	100,130	7,780	10,040	36,320	45,890	100
新潟県	679,100	260,930	69,570	278,380	57,900	6,200	9,330	1,250	470	2,930	4,680	0
富山県	296,560	112,510	31,800	112,180	30,610	3,520	14,340	2,430	3,350	2,620	5,900	20
石川県	575,910	195,460	41,430	254,030	79,410	2,480	29,010	6,670	1,430	3,680	16,290	0
福井県	183,850	69,740	14,020	79,450	15,800	3,510	3,500	670	1,430	1,170	240	0
山梨県	438,790	198,490	112,850	106,310	9,350	8,860	49,990	13,270	31,970	4,210	550	0
長野県	1,207,530	448,260	322,300	323,220	50,870	21,630	39,860	13,260	15,330	8,690	2,550	0
岐阜県	444,840	189,140	104,950	128,690	12,570	8,430	44,670	13,820	17,430	8,340	4,820	260
静岡県	1,226,060	351,470	310,960	387,530	94,990	60,840	51,890	7,930	17,580	11,530	13,140	310
愛知県	1,122,770	105,500	48,170	642,960	286,930	22,990	110,250	840	400	40,770	64,050	4,180
三重県	395,970	202,770	129,200	217,490	38,530	6,600	17,060	900	5,490	8,450	2,170	50
滋賀県	286,210	60,820	68,260	103,030	37,300	9,840	15,700	1,860	4,050	2,470	7,510	100
京都府	1,341,610	281,140	76,200	435,510	472,750	18,350	246,760	15,000	11,420	66,050	132,220	80
大阪府	1,869,880	37,710	129,390	985,400	673,280	6,970	341,280	1,460	16,420	123,370	198,370	0
兵庫県	881,810	208,180	135,220	288,460	202,920	27,700	51,040	3,310	5,060	8,030	34,520	10
奈良県	179,790	58,490	15,320	47,540	46,060	1,000	6,200	540	1,780	1,350	2,390	0
和歌山県	279,050	162,560	51,340	44,060	12,800	5,280	10,730	8,030	870	1,300	510	10
鳥取県	235,270	120,870	21,400	70,920	21,170	-	2,430	1,200	100	770	370	-
島根県	251,220	101,210	1,980	124,000	16,860	2,590	1,330	270	0	970	90	0
徳島県	357,790	59,790	34,530	199,730	53,230	690	10,020	830	520	4,620	4,040	0
広島県	650,850	81,660	72,740	342,360	118,780	6,790	29,430	1,700	1,680	9,690	15,860	200
山口県	317,600	100,220	18,890	173,650	17,580	40	3,480	880	70	1,840	600	10
徳島県	113,310	29,240	17,240	45,650	16,530	2,580	1,820	540	70	430	600	130
香川県	255,250	61,610	50,360	102,860	32,360	900	13,470	1,930	3,350	4,180	2,620	0
愛媛県	260,590	65,820	12,870	132,110	43,550	3,320	5,730	720	1,230	1,330	2,410	10
高知県	186,570	48,300	13,760	92,650	28,370	-	1,880	740	30	570	540	-
福岡県	1,025,850	53,370	57,170	686,530	188,970	11,260	66,610	1,180	12,490	28,790	23,690	470
佐賀県	190,460	64,290	25,500	90,980	7,530	1,150	3,820	1,100	1,000	1,390	330	0
長崎県	511,520	90,650	134,950	205,520	66,350	9,940	33,080	2,420	16,180	8,190	5,700	0
熊本県	522,700	148,020	83,970	237,280	44,280	4,200	31,100	4,570	15,490	5,460	5,540	0
大分県	487,040	147,030	161,480	163,620	13,940	600	30,660	7,030	20,340	2,630	650	0
宮崎県	250,510	38,490	66,940	124,580	19,910	13,990	13,990	340	12,050	640	940	0
鹿児島県	506,450	115,030	58,200	263,670	62,640	2,880	17,270	4,180	3,810	5,080	4,200	0
沖縄県	1,459,090	2,390	923,350	324,030	190,770	870	169,350	220	121,290	25,080	22,200	0
運輸局等(再掲) 2)												
北海道運輸局	2,419,610	752,160	279,730	816,940	553,420	11,210	259,340	107,490	34,530	40,860	76,220	130
東北運輸局	2,965,780	1,090,430	394,220	1,193,070	230,320	9,980	45,020	11,630	17,680	9,660	5,780	50
関東運輸局	9,381,710	1,175,990	1,528,020	4,009,940	2,396,330	144,760	1,256,810	41,920	78,300	395,790	731,030	1,610
北陸信越運輸局	2,759,100	1,017,170	465,100	967,800	218,780	33,830	92,530	23,610	19,540	19,920	29,420	20
中部運輸局	3,573,460	918,620	607,300	1,456,120	449,210	102,370	227,370	24,160	42,330	70,250	84,410	4,800
近畿運輸局	4,838,340	808,900	475,720	1,903,990	1,445,110	69,130	671,710	29,590	39,610	202,570	375,510	190
中国運輸局	1,812,720	463,500	149,540	1,019,660	227,610	10,110	46,690	4,870	2,370	17,890	20,960	200
四国運輸局	815,710	204,970	94,220	373,280	120,820	6,800	22,890	6,800	3,930	6,170	6,170	140
九州運輸局	3,494,530	656,890	588,220	1,772,170	403,610	30,020	196,520	20,820	81,370	52,180	41,050	470
沖縄総合事務局	1,459,090	2,390	923,350	324,030	190,770	870	169,350	220	121,290	25,080	22,200	0

1) 宿泊施設タイプ不詳及び簡易施設を含む。
2) 長野県は北陸信越運輸局、福井県は中部運輸局に含まれる。

参考第5表 年、月（12区分及び四半期）、施設所在地（47区分及び運輸局等）、宿泊施設タイプ（5区分）別延べ宿泊者数（従業者数10人以上の施設）（続き）

施設所在地(47区分及び運輸局等)	施設タイプ(5区分)					施設タイプ(5区分)					延べ宿泊者数 ①	
	旅館	リゾートホテル	ビジネスホテル	シティホテル	会社・団体の宿泊所	うち外国人延べ宿泊者数 ①	旅館	リゾートホテル	ビジネスホテル	シティホテル		会社・団体の宿泊所
平成25年12月	6,193,190	5,154,510	13,001,230	5,989,730	387,880	2,578,570	241,070	370,560	754,970	1,170,570	8,320	31,182,220
北海道	485,890	296,630	681,380	478,990	7,120	344,090	108,730	84,320	44,380	106,430	170	1,955,200
青森県	64,410	10,420	142,730	18,160	120	3,430	2,040	160	960	240	20	238,310
岩手県	147,360	82,570	85,670	35,150	820	3,500	630	2,320	170	370	0	353,340
宮城県	229,790	79,030	313,460	68,750	2,760	5,240	360	1,230	170	1,220	0	713,670
秋田県	181,480	10,340	84,650	25,260	550	1,710	910	120	440	240	0	181,480
山形県	355,390	171,010	139,100	18,510	3,410	2,460	330	330	760	170	0	355,390
福島県	614,520	237,600	264,400	16,290	2,330	1,520	280	360	770	110	0	614,520
茨城県	354,990	89,700	205,120	40,250	2,840	8,720	440	120	6,430	1,720	0	354,990
栃木県	213,980	152,020	187,460	24,090	11,950	8,520	850	850	3,800	1,220	0	213,980
群馬県	296,920	81,730	161,990	20,380	3,990	6,280	2,380	2,150	1,230	520	0	296,920
埼玉県	298,850	26,610	205,310	45,310	790	6,700	50	1,000	3,680	1,970	0	298,850
千葉県	1,607,890	105,380	838,630	280,460	15,290	161,730	160	11,790	40,330	109,380	10	1,607,890
東京都	4,148,870	33,170	50,950	2,228,080	49,580	785,980	10,980	7,770	270,570	487,010	2,060	4,148,870
神奈川県	1,246,720	131,400	552,990	266,080	59,690	65,390	6,710	6,750	28,120	23,730	50	1,246,720
新潟県	536,330	200,750	230,680	44,890	4,920	7,090	2,190	770	1,640	2,490	0	536,330
富山県	205,780	82,270	14,550	21,170	4,780	4,400	210	470	730	2,530	470	205,780
石川県	190,680	35,350	211,340	64,430	2,970	15,970	2,120	140	4,890	8,820	0	190,680
福井県	97,350	15,700	68,600	11,810	3,310	2,030	790	50	890	310	0	97,350
山梨県	376,190	86,770	97,030	9,010	7,890	42,480	26,210	4,420	5,100	1,910	20	376,190
長野県	966,610	374,880	259,690	43,250	14,110	28,820	9,650	11,630	4,160	2,350	10	966,610
岐阜県	362,670	145,510	118,370	10,700	4,970	24,040	8,750	4,160	8,060	9,220	220	362,670
静岡県	1,348,810	406,680	385,040	88,370	58,730	37,550	13,180	3,080	6,760	22,840	200	1,348,810
愛知県	1,119,380	141,080	608,270	275,940	20,380	86,850	490	240	35,170	47,470	3,460	1,119,380
三重県	560,670	171,550	131,140	41,060	7,740	6,320	440	3,680	1,740	450	10	560,670
滋賀県	261,990	56,790	92,690	30,700	12,040	12,040	1,640	3,400	1,860	4,680	0	261,990
京都府	1,238,210	414,440	434,360	164,480	16,450	164,480	14,160	8,390	44,410	77,130	570	1,238,210
大阪府	1,947,810	41,320	1,020,250	711,540	5,360	329,550	1,540	13,170	127,280	186,050	0	1,947,810
兵庫県	983,780	251,310	148,320	224,430	23,720	37,190	4,060	3,080	6,760	22,690	200	983,780
奈良県	133,540	35,680	38,830	39,920	7,760	5,290	490	1,190	900	600	10	133,540
和歌山県	299,230	169,260	64,140	12,340	6,420	10,980	8,190	1,210	900	600	10	299,230
鳥取県	196,970	101,680	16,160	19,090	2,240	2,900	1,320	240	1,130	210	0	196,970
島根県	200,380	78,400	102,650	12,500	2,180	850	350	0	490	20	0	200,380
岡山県	300,420	53,750	172,500	42,730	1,470	5,490	360	510	2,700	1,910	0	300,420
広島県	532,920	46,240	305,930	104,080	2,650	15,780	690	900	6,080	7,970	130	532,920
山口県	289,650	94,890	158,040	16,670	10	2,890	1,480	50	1,290	80	0	289,650
徳島県	101,820	25,320	41,040	13,720	730	1,330	500	60	360	360	60	101,820
香川県	215,530	46,680	86,420	25,890	1,810	6,620	850	2,040	2,380	850	0	215,530
愛媛県	231,240	58,820	117,780	36,240	3,450	3,850	410	1,270	1,020	1,140	20	231,240
高知県	142,210	32,620	75,690	20,960	0	940	310	50	420	160	0	142,210
福岡県	1,071,580	49,340	65,030	200,920	12,330	75,220	1,100	13,860	36,900	22,540	820	1,071,580
佐賀県	179,770	60,290	88,320	6,590	920	7,410	2,300	2,300	1,680	280	0	179,770
長崎県	486,190	69,340	203,750	55,800	3,920	32,180	2,250	13,050	10,970	5,500	0	486,190
熊本県	457,920	119,400	225,290	40,350	1,400	28,680	4,630	15,150	4,830	4,050	20	457,920
大分県	477,530	140,470	156,360	13,380	810	37,500	9,840	21,480	5,540	650	0	477,530
宮崎県	244,520	42,170	121,470	19,550	3,350	10,010	210	7,630	4,580	1,490	0	244,520
鹿児島県	457,530	100,680	52,840	54,690	3,350	17,760	4,320	4,450	680	4,400	0	457,530
沖縄県	1,321,330	1,620	318,470	193,660	340	108,930	160	72,680	21,130	14,400	0	1,321,330
運輸局等(再掲) 2)												
北海道運輸局	1,955,200	485,890	296,630	478,990	7,120	344,090	108,730	84,320	44,380	106,430	170	1,955,200
東北運輸局	2,456,710	906,270	292,840	1,020,010	10,000	17,850	5,430	4,510	5,510	2,340	20	2,456,710
関東運輸局	9,194,360	1,070,720	1,448,870	2,390,870	152,020	1,085,800	35,000	56,650	358,580	625,740	2,140	9,194,360
北陸信越運輸局	2,214,460	848,570	360,760	173,750	26,780	56,280	14,160	13,010	12,360	16,270	470	2,214,460
中部運輸局	3,589,440	962,170	680,620	427,880	95,120	156,770	23,900	23,900	50,010	59,800	3,700	3,589,440
近畿運輸局	4,864,560	795,860	501,560	1,453,280	61,490	559,450	30,090	30,440	181,970	293,990	790	4,864,560
中国運輸局	1,520,340	374,960	112,500	798,600	6,310	27,920	1,700	1,700	11,680	10,180	130	1,520,340
四国運輸局	690,800	165,450	87,570	96,820	5,990	12,740	2,050	4,170	4,170	2,510	70	690,800
九州運輸局	3,375,040	584,710	1,753,890	391,280	22,720	208,760	25,500	77,920	65,170	38,910	830	3,375,040
沖縄総合事務局	1,321,330	1,620	788,460	193,660	340	108,930	160	72,680	21,130	14,400	0	1,321,330

1) 宿泊施設タイプ不詳及び簡易事務所を含む。
2) 長野県は北陸信越運輸局、福井県は中部運輸局に含まれる。

参考第6表 年、月(12区分及び四半期)、施設所在地(47区分及び運送局等)、宿泊施設タイプ(5区分)別実借泊者数(従業員数10人以上の施設)並びに年、月(12区分及び四半期)、施設所在地(47区分及び運送局等)、施設タイプ(5区分)別外国人実借泊者数(従業員数10人以上の施設)

施設所在地(47区分及び運送局等)	施設タイプ(5区分)					施設タイプ(5区分)					
	旅館	リゾートホテル	ビジネスホテル	シティホテル	会社・団体の借泊所	うち外国人実借泊者数 ¹⁾	旅館	リゾートホテル	ビジネスホテル	シティホテル	会社・団体の借泊所
平成25年1～12月計	292,636,610	67,617,920	50,447,690	51,311,480	3,782,160	19,779,620	2,008,290	3,293,770	5,753,190	8,493,140	20,760
北海道	20,462,940	5,883,500	2,881,160	4,728,160	102,500	2,181,540	809,500	442,210	12,890	615,870	1,060
青森県	2,910,960	862,510	237,780	1,523,660	540	42,690	21,080	4,920	12,890	3,560	20
岩手県	3,786,000	1,518,490	862,590	416,570	10,700	49,790	8,860	32,430	4,010	4,230	0
宮城県	6,780,340	2,185,410	1,281,810	680,090	16,160	56,820	4,560	18,000	21,380	12,620	0
秋田県	2,155,100	711,500	168,900	972,190	5,020	20,950	8,240	6,410	3,770	3,770	0
山形県	3,497,240	1,682,060	219,910	1,312,500	43,150	20,710	11,260	1,010	5,370	3,030	10
福島県	5,943,350	2,191,720	1,126,650	2,389,320	22,680	21,910	3,360	6,090	11,420	1,040	0
茨城県	2,910,950	703,940	146,110	1,702,980	39,630	46,910	2,410	100	30,090	14,280	40
栃木県	6,429,490	2,635,010	1,606,380	1,820,280	115,650	97,570	29,430	11,390	44,040	12,540	60
群馬県	5,893,390	3,281,040	1,001,340	1,388,820	46,490	63,840	19,350	21,680	3,740	3,740	0
埼玉県	2,600,220	240,720	164,970	1,793,110	6,830	41,880	520	3,890	28,060	9,410	0
千葉県	14,649,040	1,054,140	7,617,380	3,199,780	122,040	1,656,320	1,310	142,470	378,560	1,133,580	270
東京都	31,968,300	281,440	448,310	17,610,050	307,270	4,513,480	59,680	51,630	1,789,980	2,553,450	3,600
神奈川県	11,579,650	1,507,130	2,103,460	4,721,950	581,300	656,320	61,030	66,710	244,920	277,750	5,680
新潟県	5,738,010	2,228,870	681,480	2,263,900	57,700	56,830	11,780	6,960	16,580	21,500	0
富山県	2,494,040	973,690	233,720	938,240	45,330	111,070	13,580	22,370	43,990	340	340
石川県	5,557,290	2,273,730	372,990	2,184,320	55,020	238,030	42,390	5,180	89,960	99,910	50
福井県	1,975,690	917,080	157,650	717,900	128,450	20,830	6,550	7,630	1,730	1,730	0
山梨県	4,348,460	1,883,730	1,118,110	986,120	77,940	436,630	109,830	288,230	31,080	2,980	50
長野県	10,240,470	3,816,710	3,024,520	2,457,460	174,210	267,900	84,560	122,500	38,110	20,800	0
岐阜県	4,033,570	1,762,990	901,520	1,129,720	70,900	289,940	94,300	113,260	53,340	28,680	340
静岡県	13,184,070	4,430,550	3,970,800	826,930	524,520	409,500	65,170	189,630	59,360	89,180	1,480
愛知県	9,538,900	1,309,670	486,830	5,012,600	196,910	724,830	6,440	5,510	315,070	394,140	3,090
三重県	5,502,320	2,026,870	1,404,220	1,685,570	75,700	73,760	9,120	35,810	22,530	6,170	110
滋賀県	2,775,630	612,780	806,520	329,100	93,690	103,890	13,790	37,380	13,980	38,290	200
京都府	10,276,190	2,059,850	665,540	3,548,970	128,430	1,290,270	89,780	45,780	376,100	671,990	740
大阪府	15,668,190	317,710	815,430	8,278,690	5,833,660	2,611,440	10,780	128,300	923,570	1,533,620	120
兵庫県	8,761,360	2,467,350	1,594,060	2,531,170	201,520	342,710	28,260	31,570	52,360	229,510	350
奈良県	1,433,660	464,210	120,870	354,890	9,250	8,740	5,120	13,160	15,490	15,490	30
和歌山県	3,297,120	2,122,360	593,610	1,243,500	65,570	134,170	78,880	41,200	8,430	5,560	60
鳥取県	1,893,590	1,112,540	58,660	542,600	170,800	30,780	13,610	2,490	10,930	3,590	-
島根県	2,130,560	949,540	14,410	972,520	139,190	14,840	12,590	0	6,540	1,020	20
岡山県	3,213,490	636,660	342,700	1,643,110	12,050	62,010	7,010	5,040	26,000	23,850	10
広島県	5,527,980	724,200	598,610	2,859,840	1,047,620	189,910	16,880	12,540	73,870	85,220	370
山口県	2,772,970	1,013,830	178,370	1,306,810	4,080	33,440	15,860	950	13,430	2,490	40
徳島県	1,112,850	319,510	197,380	415,500	143,870	15,000	5,390	630	4,170	4,210	480
香川県	2,415,240	653,910	580,590	803,920	10,800	14,090	65,620	14,090	19,990	15,380	0
愛媛県	2,406,290	741,770	100,600	1,125,040	367,080	6,390	6,390	5,470	8,580	17,080	90
高知県	1,740,300	471,490	143,570	849,070	232,510	12,330	4,720	1,410	4,080	2,010	-
福岡県	9,659,210	534,110	740,400	5,944,580	148,700	617,840	7,620	142,950	261,410	203,700	1,530
佐賀県	1,862,320	716,360	218,310	828,860	73,450	46,780	18,550	7,200	16,940	4,030	10
長崎県	4,780,020	879,310	1,443,000	1,783,200	66,760	286,750	18,180	153,800	70,290	38,470	240
熊本県	4,887,660	1,415,570	954,330	403,290	30,100	352,660	47,160	234,630	39,420	31,220	90
大分県	4,804,250	1,539,670	1,639,050	2,062,360	150,440	317,180	80,100	199,490	33,600	3,630	0
宮崎県	2,405,940	338,960	598,610	1,287,110	175,740	98,290	17,300	77,320	6,690	12,530	-
鹿児島県	4,646,880	1,178,230	586,570	2,220,800	28,320	149,210	33,900	39,830	34,630	40,770	10
沖縄県	10,184,370	15,510	5,772,510	2,528,830	16,140	825,730	1,290	491,130	175,420	154,140	200
運送局等(再掲) ²⁾	20,462,940	5,883,500	2,881,160	4,728,160	102,500	2,181,540	809,500	442,210	311,420	615,870	1,060
北海道運送局	25,072,990	9,121,930	3,412,930	10,136,840	98,240	1,939,270	57,370	64,930	61,700	28,020	30
東北運送局	80,379,490	11,587,150	14,206,060	33,223,080	18,638,110	7,512,940	283,550	586,100	2,565,800	4,007,730	9,690
関東運送局	24,029,800	9,293,010	4,312,710	8,843,930	3,687,410	152,310	152,310	167,020	186,200	167,020	400
中部運送局	34,234,550	10,447,160	6,920,920	11,848,330	3,687,410	1,518,850	181,580	349,130	457,930	519,910	5,010
近畿運送局	42,212,940	8,044,250	4,546,270	15,926,460	11,913,830	4,525,560	226,600	292,980	1,387,590	2,494,450	1,490
中国運送局	15,538,580	4,436,770	1,192,740	7,324,870	2,050,370	98,290	328,720	21,020	130,770	116,180	440
四国運送局	7,674,670	2,186,680	1,022,130	3,191,530	1,058,360	130,870	30,590	32,200	36,290	36,290	570
九州運送局	32,846,280	6,602,200	6,180,270	15,560,340	3,788,030	1,868,710	207,230	855,220	463,340	334,350	1,870
沖縄総合事務局	10,184,370	15,510	5,772,510	2,528,830	16,140	825,730	1,290	491,130	175,420	154,140	200

¹⁾借泊施設タイプ不詳及び借泊場所を含まず。
²⁾長野県は北信越運送局、福井県は中部運送局に含まれる。

参考第6表 年、月(12区分及び四半期)、施設所在地(47区分及び運送局等)、宿泊施設タイプ(5区分)別実宿泊者数(従業者数10人以上の施設) (続き)

施設所在地(47区分及び運送局等)	施設タイプ(5区分)										うち外国人実宿泊者数 ¹⁾	施設タイプ(5区分)				
	旅館	リゾートホテル	ビジネスホテル	シティホテル	会社・団体の宿泊所	施設タイプ(5区分)				会社・団体の宿泊所		シティホテル	ビジネスホテル	リゾートホテル	シティホテル	会社・団体の宿泊所
						旅館	リゾートホテル	ビジネスホテル	シティホテル							
平成25年1月	19,863,220	3,440,900	7,837,300	3,469,230	240,440	1,040,430	107,680	168,450	327,230	426,030	1,230					
北海道	1,373,150	420,500	285,640	285,200	7,560	136,560	52,200	31,140	20,730	32,350	70					
青森県	169,150	54,840	8,200	10,890	0	1,870	880	200	630	150	0					
岩手県	267,460	110,880	25,840	25,840	800	2,780	780	1,620	180	210	0					
宮城県	464,870	142,620	56,770	38,060	1,010	3,010	470	1,620	960	1,140	0					
秋田県	131,930	41,510	22,090	14,700	410	1,480	380	360	410	340	0					
山形県	226,470	115,270	80,390	11,300	3,390	1,640	860	1,100	400	370	0					
福島県	428,890	172,000	99,300	9,930	175,400	980	50	190	680	50	0					
茨城県	200,720	116,910	21,500	21,500	4,080	2,710	510	540	1,800	790	10					
栃木県	417,400	164,290	145,570	14,250	6,670	4,090	1,100	540	1,800	650	0					
群馬県	400,610	229,320	92,230	11,100	3,600	5,780	950	4,080	4,080	310	0					
埼玉県	189,070	16,300	128,140	36,080	360	2,650	2,270	30	2,270	330	0					
埼玉県	1,016,110	73,960	214,270	182,040	7,690	107,070	30	5,250	18,440	83,350	10					
千葉県	2,267,270	14,000	894,640	1,255,290	18,660	245,180	2,210	2,690	106,300	130,150	170					
東京都	823,180	118,930	335,450	173,200	43,680	29,450	2,930	1,360	12,360	12,750	30					
神奈川県	412,890	153,620	139,940	28,200	4,710	5,050	1,070	1,660	980	1,340	0					
新潟県	144,290	60,770	55,250	12,730	2,570	1,930	90	260	510	980	90					
富山県	389,880	175,800	148,670	35,310	4,860	13,780	1,520	240	9,070	2,950	0					
石川県	129,710	62,580	45,880	8,360	2,860	660	180	70	280	130	0					
福井県	229,860	105,350	66,990	30,560	4,980	10,020	1,370	5,810	2,730	70	0					
山梨県	745,640	256,800	271,390	10,200	13,380	19,000	3,760	12,740	1,570	920	0					
長野県	264,300	111,840	77,780	10,200	5,760	9,780	3,920	1,900	1,900	820	10					
岐阜県	962,120	347,590	280,870	54,310	35,750	14,130	1,580	6,910	3,270	2,180	190					
静岡県	632,850	104,810	327,300	149,310	11,430	29,410	220	120	15,210	13,450	310					
三重県	381,660	143,830	118,910	18,000	5,650	3,350	230	1,840	1,010	260	10					
滋賀県	160,420	41,550	46,760	14,370	4,450	3,680	1,440	860	760	620	0					
京都府	614,020	203,230	553,510	203,790	5,990	50,140	3,950	990	16,490	24,480	20					
大阪府	1,074,050	23,360	65,670	405,660	2,670	137,930	230	7,540	52,350	76,830	10					
兵庫県	629,760	189,260	104,260	129,900	10,910	13,610	1,240	820	3,290	8,210	0					
奈良県	66,740	20,840	20,170	17,200	340	1,430	150	260	660	370	0					
和歌山県	215,680	133,600	28,680	9,160	4,570	4,560	2,300	1,790	270	190	10					
鳥取県	116,190	71,300	24,660	11,310	630	1,870	750	860	160	50	0					
島根県	103,810	43,420	560	5,900	630	440	200	10	240	10	0					
岡山県	215,040	45,320	109,980	31,730	660	1,520	100	130	1,080	210	0					
広島県	330,550	38,860	180,940	66,550	870	11,010	600	550	5,780	4,030	30					
山口県	189,340	68,990	10,240	16,300	130	2,240	1,170	70	780	180	0					
徳島県	69,760	15,500	30,810	10,000	410	400	90	40	100	150	20					
香川県	155,550	42,660	57,310	21,630	360	1,210	200	160	420	440	0					
愛媛県	172,380	48,700	84,440	27,810	2,740	1,770	170	300	410	880	10					
高知県	116,910	26,150	68,560	12,960	0	400	30	290	290	50	0					
福岡県	677,510	35,700	424,890	131,060	9,570	41,020	570	8,380	20,240	11,670	140					
福岡県	147,980	66,620	62,720	5,710	400	3,290	1,860	520	560	370	0					
佐賀県	292,890	50,010	116,000	32,620	1,230	15,680	1,430	7,450	4,410	2,050	0					
長崎県	313,600	88,900	141,980	22,100	430	22,400	2,670	16,930	2,670	590	0					
熊本県	355,610	119,290	103,840	8,600	1,060	30,010	10,470	16,750	2,640	140	0					
大分県	176,120	19,980	102,080	12,010	0	12,500	40	11,300	460	620	0					
宮崎県	311,610	75,700	195,460	40,370	1,690	7,230	2,140	1,430	1,430	2,470	0					
鹿児島県	688,210	1,350	172,770	149,960	540	23,740	20	13,350	4,670	5,420	90					
沖縄県	1,373,150	420,500	425,640	285,200	7,560	136,560	52,200	31,140	20,730	32,350	70					
北海道運輸局	637,120	226,130	690,530	110,710	7,480	3,410	3,410	2,930	3,160	2,240	0					
東北運輸局	5,544,220	768,440	2,354,860	1,339,660	89,720	406,950	9,120	16,120	149,370	228,400	220					
関東運輸局	1,692,700	646,980	392,980	106,800	25,500	39,750	6,140	14,910	12,130	6,180	90					
中部運輸局	2,370,640	770,660	808,320	240,170	60,940	57,350	6,130	12,060	21,680	16,850	510					
近畿運輸局	2,760,670	511,830	1,074,790	780,080	28,530	211,350	9,310	16,270	73,820	110,690	50					
中国運輸局	954,930	313,180	1,074,790	780,080	28,530	211,350	9,310	16,270	73,820	110,690	50					
四国運輸局	514,590	133,010	451,620	131,790	2,290	8,040	3,780	1,610	8,040	4,470	30					
九州運輸局	2,275,340	456,190	1,106,960	252,470	14,370	132,140	17,770	63,540	32,410	17,910	140					
沖縄総合事務局	688,210	1,350	172,770	149,960	540	23,740	20	13,350	4,670	5,420	90					

1) 宿泊施設タイプ不詳及び簡易宿所を含む。
2) 長野県は北陸信越運輸局、福井県は中部運輸局に含まれる。

参考第6表 年、月(12区分及び四半期)、施設所在地(47区分及び運送局等)、宿泊施設タイプ(5区分)別実宿泊者数(従業者数10人以上の施設) (続き)

施設所在地(47区分及び運送局等)	施設タイプ(5区分)										うち外国人実宿泊者数 ¹⁾	施設タイプ(5区分)			
	旅館	リゾートホテル	ビジネスホテル	シティホテル	会社・団体の宿泊所	施設タイプ(5区分)				旅館		リゾートホテル	ビジネスホテル	シティホテル	会社・団体の宿泊所
						実宿泊者数 ¹⁾	旅館	リゾートホテル	ビジネスホテル						
平成25年2月	20,634,280	3,451,030	8,373,060	3,655,810	229,220	1,298,060	167,600	244,880	360,740	513,650	820				
北海道	1,491,120	437,420	1,055,450	350,020	6,700	212,110	79,730	42,510	34,560	54,730	100				
青森県	159,850	6,680	88,660	9,950	20	2,970	1,740	170	930	130	0				
岩手県	260,280	67,910	62,910	25,380	630	2,870	720	1,640	220	520	0				
宮城県	474,510	136,340	58,990	40,230	1,030	3,590	300	1,100	1,640	520	0				
秋田県	133,230	41,230	65,370	8,250	390	1,960	660	300	510	480	0				
山形県	243,670	118,020	92,170	13,070	4,200	2,050	1,250	1,500	380	270	0				
福島県	410,320	163,850	55,430	10,200	2,070	2,190	870	530	750	50	0				
茨城県	209,180	45,510	128,490	21,630	3,380	2,370	130	1,380	860	750	0				
栃木県	398,400	154,620	80,080	12,780	5,610	5,670	2,120	520	2,280	750	0				
群馬県	403,440	224,130	67,630	10,880	4,730	7,690	1,930	910	4,620	230	0				
埼玉県	188,650	16,160	127,160	34,620	350	1,990	30	170	1,340	460	0				
埼玉県	1,026,170	77,530	529,830	220,240	8,260	110,580	80	8,130	19,430	82,920	10				
千葉県	2,376,450	16,420	32,180	927,090	21,320	268,370	2,230	4,070	109,310	149,050	180				
東京都	840,660	120,600	130,800	350,020	39,810	37,510	4,770	3,640	13,080	15,950	50				
神奈川県	444,920	161,230	88,090	31,740	3,860	7,000	1,850	1,870	1,410	1,870	0				
新潟県	164,310	68,900	13,810	15,410	2,940	3,330	300	870	1,660	1,660	20				
富山県	433,330	185,720	171,800	42,850	3,880	18,860	4,140	310	9,350	4,760	0				
石川県	134,180	64,740	47,800	8,150	3,680	1,020	480	70	390	90	0				
福井県	233,490	103,310	46,960	7,020	4,680	15,130	3,380	9,540	1,820	330	0				
山梨県	717,860	246,170	253,840	30,620	10,960	21,700	5,090	13,810	1,940	870	0				
長野県	282,310	121,660	60,810	10,450	5,620	23,440	6,110	6,710	2,440	1,180	0				
岐阜県	982,540	360,020	294,960	52,840	33,320	33,140	4,470	11,280	3,140	4,210	50				
静岡県	631,760	96,490	29,580	150,770	10,170	35,950	260	200	16,380	18,770	230				
三重県	347,510	132,740	117,690	17,790	4,430	4,690	640	3,030	790	230	0				
滋賀県	160,070	40,210	50,610	14,240	4,400	5,090	1,550	2,130	970	420	20				
京都府	643,800	111,090	221,870	47,300	4,730	58,480	4,900	2,560	18,690	28,460	20				
大阪府	1,163,160	24,260	636,440	400,050	1,980	164,300	540	14,020	57,670	91,030	40				
兵庫県	630,460	190,570	193,640	128,100	10,270	23,140	2,170	1,600	3,560	15,750	10				
奈良県	70,260	18,030	22,120	19,720	470	2,150	300	840	580	440	0				
和歌山県	213,350	132,140	37,610	9,390	4,330	11,300	6,150	4,530	260	360	0				
鳥取県	129,440	79,730	8,670	27,210	1,210	2,450	1,210	860	290	50	0				
島根県	108,090	44,140	54,690	6,060	650	620	310	30	280	30	0				
岡山県	216,180	43,970	116,350	31,650	900	2,330	440	370	1,150	380	0				
広島県	347,480	42,570	33,580	68,360	1,680	9,830	700	670	5,370	3,040	30				
山口県	192,770	68,110	10,330	96,070	16,270	2,830	1,590	1,590	870	300	0				
徳島県	69,410	15,160	12,040	11,120	260	690	280	200	200	190	0				
香川県	164,140	40,080	35,120	22,380	600	1,970	760	430	450	340	0				
愛媛県	178,640	50,520	8,130	88,000	3,190	2,070	310	360	520	870	10				
高知県	123,690	26,710	6,500	74,470	14,450	710	270	20	330	100	0				
福岡県	704,710	36,430	60,060	137,340	6,890	48,050	550	11,380	21,630	14,400	20				
福岡県	144,620	62,330	63,610	5,550	220	3,890	2,830	230	620	210	0				
佐賀県	363,340	59,170	111,350	48,510	1,190	20,960	2,150	12,760	3,870	1,810	0				
長崎県	321,230	94,310	49,240	24,080	300	26,080	3,450	19,380	2,310	930	0				
熊本県	365,510	118,940	114,610	9,420	930	35,620	11,120	21,720	2,730	60	0				
大分県	217,200	24,340	56,050	15,620	12,490	12,490	1,130	10,960	2,760	640	0				
宮崎県	336,530	81,290	43,290	165,650	1,800	12,460	2,560	3,550	2,190	4,170	0				
鹿児島県	782,100	1,930	381,000	208,070	560	41,370	70	25,240	6,650	9,140	40				
沖縄県	1,491,120	437,420	497,700	350,020	6,700	212,110	79,730	42,510	34,560	54,730	100				
北海道運輸局	1,681,860	614,690	716,860	113,980	8,340	15,630	5,540	3,890	4,410	1,650	0				
東北運輸局	5,676,430	758,270	906,730	1,368,150	88,140	449,300	14,660	26,970	153,270	250,550	240				
関東運輸局	1,760,420	662,010	381,330	554,650	22,140	50,890	11,390	16,860	13,170	9,150	290				
中部運輸局	2,378,300	775,650	469,110	820,670	37,220	81,240	11,990	21,290	23,140	24,470	290				
近畿運輸局	2,881,080	516,290	317,050	793,380	26,180	264,460	15,610	25,420	81,990	136,460	80				
中国運輸局	993,950	278,510	1,175,460	135,810	3,570	18,070	4,250	1,900	7,960	3,790	30				
四国運輸局	535,890	132,460	257,290	75,650	4,050	5,440	1,620	1,480	1,480	1,500	20				
九州運輸局	2,453,130	476,790	454,000	1,205,340	11,330	159,560	22,780	79,980	34,100	22,220	20				
沖縄総合事務局	782,100	1,930	381,000	208,070	560	41,370	70	25,240	6,650	9,140	40				

1) 宿泊施設タイプ不詳及び簡易宿舎を含む。

2) 長野県は北陸信越運輸局、福井県は中部運輸局に含まれる。

参考第6表 年、月（12区分及び四半期）、施設所在地（47区分及び運搬局等）、宿泊施設タイプ（5区分）別実宿泊者数（従業者数10人以上の施設）（続き）

施設所在地(47区分及び運搬局等)	施設タイプ(5区分)										実宿泊者数 1)	
	旅館		リゾートホテル		ビジネスホテル		シティホテル		会社・団体の宿泊所			うち外国人 実宿泊者数 1)
	旅館	リゾート ホテル	ビジネス ホテル	シティ ホテル	会社・団体の 宿泊所	シティ ホテル	ビジネス ホテル	リゾート ホテル	ビジネス ホテル	シティ ホテル		
平成25年3月	24,875,620	4,501,530	9,530,210	4,415,540	304,040	1,417,390	141,820	213,160	426,390	621,800	1,040	
北海道	1,440,870	440,220	463,540	324,070	7,380	124,310	56,600	20,970	15,050	31,540	110	
青森県	173,930	6,610	101,220	11,430	40	2,370	1,310	90	750	210	0	
岩手県	290,240	66,520	74,110	31,980	860	3,450	690	2,230	330	200	0	
宮城県	580,330	170,320	278,010	50,980	1,960	4,280	3,480	1,070	1,670	1,200	0	
秋田県	148,510	8,120	17,570	7,540	480	1,460	500	210	490	260	0	
山形県	260,450	12,640	101,540	14,370	4,400	1,460	840	120	320	190	0	
福島県	478,660	63,110	203,710	12,140	1,920	3,270	1,220	1,010	1,000	40	0	
茨城県	257,410	12,760	28,000	28,000	4,240	3,160	260	440	1,920	970	10	
栃木県	536,360	143,320	167,910	16,420	9,450	7,020	2,440	440	2,330	1,790	0	
群馬県	288,650	79,840	114,590	16,410	3,210	3,810	1,430	1,130	840	420	0	
埼玉県	224,390	22,810	145,520	41,630	380	2,730	30	90	2,050	560	0	
埼玉県	1,304,950	699,290	255,310	221,090	10,340	131,940	100	7,530	21,740	102,560	20	
千葉県	2,759,310	22,870	1,111,490	1,111,490	24,150	355,240	3,000	4,720	143,910	199,160	310	
東京都	1,040,590	183,160	396,070	224,890	52,840	46,910	5,540	4,360	18,740	18,230	20	
神奈川県	483,010	171,550	185,840	36,880	4,590	4,530	1,000	730	1,350	1,440	0	
新潟県	170,150	71,110	68,820	15,860	3,520	2,470	110	810	600	920	20	
富山県	507,820	223,450	192,510	48,460	3,990	18,260	1,480	4,970	11,470	4,970	0	
石川県	157,720	73,220	59,370	10,010	3,050	1,470	320	560	410	180	0	
福井県	327,880	147,420	83,030	9,140	6,860	24,050	5,720	14,900	3,310	100	0	
山梨県	740,030	245,780	183,140	34,200	9,590	11,920	2,830	4,870	2,710	1,500	0	
長野県	331,250	148,930	95,580	13,710	5,180	16,520	5,330	3,720	3,720	1,520	0	
岐阜県	1,274,220	461,870	410,540	283,950	65,150	28,710	4,160	13,960	4,060	6,470	40	
静岡県	770,590	123,460	401,810	180,580	13,500	46,200	500	290	22,320	22,840	210	
愛知県	497,880	181,710	138,790	22,330	6,460	7,120	1,010	4,330	1,410	360	10	
三重県	226,710	55,110	70,650	18,490	7,670	7,370	1,690	3,330	1,620	710	10	
滋賀県	197,150	148,970	332,730	320,980	9,410	96,110	8,330	3,580	29,810	47,600	20	
京都府	1,374,250	28,760	696,240	501,990	5,370	190,850	590	8,450	67,030	113,800	50	
大阪府	811,280	239,690	144,540	166,380	14,190	22,470	2,240	1,810	4,160	14,170	10	
兵庫県	119,080	35,260	32,910	32,150	910	3,200	560	370	1,550	690	0	
奈良県	310,130	197,880	33,830	11,880	6,160	11,920	6,440	4,420	510	540	0	
和歌山県	146,280	84,330	32,970	16,400	700	1,640	700	320	500	120	0	
鳥取県	143,640	64,400	66,330	8,390	1,110	590	280	300	300	20	0	
島根県	276,180	63,610	137,180	43,160	620	3,830	300	280	1,740	1,480	0	
岡山県	460,510	57,150	237,570	90,590	2,230	16,550	1,780	1,120	7,610	5,910	40	
広島県	243,060	91,840	110,310	19,850	140	2,740	1,440	140	910	210	0	
山口県	96,250	23,750	34,850	13,260	2,310	880	330	70	150	310	10	
徳島県	226,600	64,050	72,740	30,520	840	2,910	630	680	690	910	0	
香川県	226,120	75,140	101,190	33,070	4,210	2,540	350	460	560	1,150	20	
愛媛県	167,150	44,500	89,660	18,960	-	720	170	30	390	120	-	
高知県	808,850	46,400	497,460	157,230	9,620	55,380	620	13,870	24,200	16,550	130	
福岡県	172,900	70,630	77,360	7,180	420	3,240	1,780	330	800	330	0	
佐賀県	420,670	71,850	145,170	50,600	4,400	22,730	2,630	11,360	5,160	3,090	20	
長崎県	407,350	126,240	170,660	30,100	1,460	30,030	3,520	20,490	3,730	2,290	0	
熊本県	457,000	159,440	123,150	11,240	1,410	29,050	7,470	18,960	2,440	180	0	
大分県	214,470	25,310	118,280	14,950	2,030	10,360	40	8,460	1,690	1,160	0	
宮崎県	430,250	117,920	189,580	54,930	2,030	12,000	3,180	3,470	690	3,560	0	
鹿児島県	959,240	2,130	220,630	204,460	1,640	38,550	40	21,530	7,620	9,250	0	
沖縄県	1,440,870	440,220	202,130	324,070	7,380	124,310	56,600	20,970	15,050	31,540	110	
北海道運輸局	1,932,120	705,060	862,110	138,470	9,670	16,280	4,880	4,720	4,560	2,100	0	
東北運輸局	6,954,870	1,010,360	2,795,430	1,669,060	111,460	574,860	18,500	33,160	194,830	323,790	350	
関東運輸局	1,901,010	726,300	630,310	135,400	23,690	37,170	5,430	6,550	16,130	8,830	30	
北陸信越運輸局	3,031,660	989,180	987,130	291,780	75,650	99,110	11,320	24,200	31,920	31,360	260	
中部運輸局	3,758,610	705,680	471,500	1,051,870	43,770	331,920	19,850	21,960	104,680	177,510	90	
近畿運輸局	1,269,660	361,340	1,396,640	178,390	4,090	25,360	4,480	1,870	11,050	7,750	40	
中国運輸局	716,120	207,420	298,430	95,800	7,350	7,050	1,480	1,790	2,500	2,500	20	
四国運輸局	2,911,470	617,780	595,580	326,230	19,330	162,790	19,230	76,960	38,760	27,160	150	
九州運輸局	959,240	2,130	220,630	204,460	1,640	38,550	40	21,530	7,620	9,250	0	

1) 宿泊施設タイプ不詳及び簡易宿所を含む。
2) 長野県は北陸信越運輸局、福井県は中部運輸局に含まれる。

参考第6表 年、月（12区分及び四半期）、施設所在地（47区分及び運搬局等）、宿泊施設タイプ（5区分）別実宿泊者数（従業者数10人以上の施設）（続き）

施設所在地(47区分及び運搬局等)	施設タイプ(5区分)					施設タイプ(5区分)									
	旅館	リゾートホテル	ビジネスホテル	シティホテル	会社・団体の宿泊所	うち外国人実宿泊者数 ¹⁾	旅館	リゾートホテル	ビジネスホテル	シティホテル	会社・団体の宿泊所	施設タイプ(5区分)			
												ビジネスホテル	シティホテル	リゾートホテル	
平成25年4～6月 計	68,948,570	11,159,550	27,061,760	12,745,350	970,460	5,341,520	511,820	906,150	1,507,300	2,357,730	3,740	3,740			
北海道	4,496,490	1,210,050	565,160	1,132,370	24,100	379,290	147,510	64,380	50,260	116,850	150	150			
青森県	726,050	212,870	69,950	70,990	130	12,070	5,580	1,690	3,970	740	10	10			
岩手県	891,420	356,940	183,750	107,430	2,700	13,310	7,600	7,600	1,480	1,170	0	0			
宮城県	1,697,250	566,240	200,700	703,960	3,520	15,930	4,860	4,860	5,470	3,940	0	0			
秋田県	551,860	192,220	42,130	247,850	2,190	5,910	310	310	2,390	1,020	0	0			
山形県	834,530	395,510	29,230	338,390	44,090	4,390	2,240	2,240	1,470	560	0	0			
福島県	1,347,640	519,180	200,750	45,220	9,700	6,610	460	1,710	4,080	360	0	0			
茨城県	631,890	146,490	35,610	359,460	5,230	9,520	420	20	5,530	3,530	20	20			
栃木県	1,564,300	648,460	349,150	482,050	24,460	34,800	6,630	3,210	21,680	3,250	10	10			
群馬県	1,390,920	781,530	205,490	366,120	7,570	16,290	6,150	6,370	2,920	850	0	0			
埼玉県	615,960	43,490	39,910	442,270	1,620	12,130	36,490	1,330	8,030	2,680	0	0			
埼玉県	3,515,610	2,117,500	1,801,600	818,290	645,540	23,290	410,830	41,420	81,770	287,210	90	90			
東京都	7,717,640	81,100	114,070	4,113,600	3,135,680	90,260	21,770	18,170	470,820	710,870	870	870			
神奈川県	2,719,800	360,860	512,840	1,094,770	567,930	145,330	176,820	20,180	62,490	78,380	130	130			
新潟県	2,172,540	466,430	121,940	554,860	112,210	11,380	12,550	810	4,400	5,020	0	0			
富山県	1,600,580	214,470	61,500	236,690	68,230	12,940	6,240	14,650	11,580	19,800	50	50			
石川県	1,256,160	515,230	70,660	468,220	174,300	13,320	14,710	2,860	37,160	43,090	0	0			
福井県	426,350	182,420	28,820	34,640	16,270	6,330	2,770	1,380	1,750	440	0	0			
山梨県	1,051,260	462,260	310,500	230,110	22,470	146,830	37,410	100,080	8,220	870	20	20			
長野県	2,377,110	1,035,110	561,070	565,230	126,530	35,480	40,080	35,760	11,090	8,350	0	0			
岐阜県	936,440	411,610	204,650	264,070	38,830	108,980	34,320	50,690	14,880	9,060	30	30			
静岡県	2,897,720	948,530	827,500	765,160	197,790	129,880	15,200	51,700	13,490	22,970	490	490			
愛知県	2,240,400	276,390	96,440	1,175,980	555,140	205,330	1,800	680	93,380	108,780	610	610			
三重県	1,238,070	424,950	337,070	383,390	67,110	16,060	3,080	11,900	5,690	2,080	20	20			
滋賀県	682,730	145,710	194,860	235,310	55,460	30,230	3,460	10,390	3,900	5,210	50	50			
京都府	2,745,710	618,860	170,300	912,810	879,940	396,090	21,940	11,290	127,630	203,230	100	100			
大阪府	3,808,610	59,240	176,900	1,975,110	1,490,570	26,470	745,980	51,790	227,540	458,510	100	100			
兵庫県	2,036,100	533,250	364,590	567,760	467,820	53,850	6,980	9,980	12,740	66,990	230	230			
奈良県	414,310	141,520	29,740	83,150	100,850	2,380	11,440	1,400	4,790	3,910	0	0			
和歌山県	723,860	500,830	106,330	75,770	23,970	13,300	26,740	15,600	1,340	1,400	10	10			
鳥取県	401,860	228,370	1,870	134,370	34,380	8,730	4,010	0	0	700	0	0			
島根県	538,230	230,190	4,040	259,200	32,370	3,670	1,510	0	2,040	240	0	0			
岡山県	782,810	150,540	92,340	376,250	134,960	4,360	16,840	1,960	6,460	7,280	0	0			
広島県	1,383,830	187,250	145,500	692,710	259,480	16,180	5,620	2,950	15,920	27,090	50	50			
山口県	644,940	212,880	33,440	319,080	54,210	8,590	3,920	280	3,420	810	20	20			
徳島県	249,150	80,380	53,480	87,220	21,690	4,800	1,350	270	790	970	180	180			
香川県	534,950	158,580	103,760	191,090	70,590	15,230	4,150	4,580	3,140	3,370	0	0			
愛媛県	556,680	176,330	8,980	265,770	88,700	9,690	2,270	80	2,450	4,770	10	10			
高知県	426,390	115,130	46,980	195,260	57,430	3,520	1,070	1,100	930	430	0	0			
福岡県	2,238,540	128,610	196,920	1,363,090	451,450	162,090	1,940	40,060	62,880	56,600	570	570			
佐賀県	434,970	175,690	46,160	186,830	19,230	2,100	4,670	430	6,310	1,070	0	0			
長崎県	1,114,850	231,310	296,210	416,670	137,550	60,780	3,800	26,200	19,010	10,940	10	10			
熊本県	1,190,330	350,400	261,290	463,370	94,120	102,220	14,510	73,670	8,400	5,620	10	10			
大分県	1,087,110	354,220	340,440	351,370	38,570	1,860	16,520	49,900	10,810	840	0	0			
宮崎県	532,090	78,630	109,800	297,100	45,300	16,350	350	10,360	1,700	3,940	0	0			
鹿児島県	1,091,040	278,090	127,980	523,630	143,720	36,920	9,010	10,350	7,970	9,590	0	0			
沖縄県	2,331,530	1,870	1,277,370	601,400	408,770	244,690	150	142,600	49,140	52,400	0	0			
運搬局等(再掲) 2)															
北海道運輸局	4,496,490	1,210,050	565,160	1,132,370	24,100	379,290	147,510	64,380	50,260	116,850	150	150			
東北運輸局	2,242,950	726,510	246,510	607,540	23,350	58,210	15,060	16,290	18,870	7,770	10	10			
関東運輸局	19,207,360	2,735,930	3,369,160	7,896,660	4,618,750	2,043,470	88,380	190,780	661,440	1,087,650	1,140	1,140			
北陸運輸局	5,506,390	2,231,230	815,170	1,825,000	481,470	258,770	63,330	54,080	64,230	76,250	50	50			
中部運輸局	7,738,990	2,243,900	1,494,480	893,510	224,630	447,310	57,170	116,350	129,190	143,310	1,160	1,160			
近畿運輸局	10,411,310	1,999,410	1,042,520	3,849,910	3,018,600	169,500	1,318,760	63,940	377,950	739,250	390	390			
中国運輸局	3,751,680	1,009,210	277,180	1,781,600	516,000	90,070	17,030	4,320	31,840	36,120	70	70			
四国運輸局	1,767,160	530,420	213,200	739,340	238,410	8,850	7,300	6,020	7,300	9,530	500	500			
九州運輸局	7,688,910	1,596,950	1,378,800	3,602,050	929,940	468,910	50,800	210,970	117,080	88,600	590	590			
沖縄総合事務局	2,331,530	1,870	1,277,370	601,400	408,770	244,690	150	142,600	49,140	52,400	0	0			

1) 宿泊施設タイプ不詳及び簡易施設を含む。
2) 長野県は北陸信越運輸局、福井県は中部運輸局に含まれる。

参考第6表 年、月(12区分及び四半期)、施設所在地(47区分及び運輸局等)、宿泊施設タイプ(5区分)別実宿泊者数(従業者数10人以上の施設) (続き)

施設所在地(47区分及び運輸局等)	施設タイプ(5区分)										施設タイプ(5区分)									
	実宿泊者数 ¹⁾					うち外国人実宿泊者数 ¹⁾					旅館					ホテル				
	旅館	リゾートホテル	ビジネスホテル	シティホテル	会社・団体の宿泊所	旅館	リゾートホテル	ビジネスホテル	シティホテル	会社・団体の宿泊所	旅館	リゾートホテル	ビジネスホテル	シティホテル	会社・団体の宿泊所	旅館	リゾートホテル	ビジネスホテル	シティホテル	会社・団体の宿泊所
平成25年4月	22,358,320	3,623,530	8,964,190	4,188,380	334,220	1,927,810	184,450	307,050	548,190	863,640	1,200									
北海道	1,095,360	270,160	423,220	284,580	6,610	77,050	26,090	11,630	11,040	28,220	40									
青森県	192,160	48,910	110,380	19,280	40	4,520	2,500	90	1,410	500	0									
岩手県	269,550	102,800	34,030	71,960	850	7,140	1,740	4,240	620	450	0									
宮城県	589,640	176,510	240,680	59,860	950	6,860	760	2,440	1,950	1,700	0									
秋田県	154,340	48,020	74,030	17,860	380	2,160	380	1,100	640	530	0									
山形県	237,070	106,250	103,910	13,320	3,350	2,330	1,420	1,100	730	260	0									
福島県	435,990	162,390	187,600	15,110	1,810	1,720	1,000	520	950	140	0									
茨城県	206,550	111,400	120,780	23,930	2,840	3,050	1,300	1,100	1,910	1,010	0									
栃木県	475,020	172,240	158,250	15,340	7,070	13,090	3,820	1,350	6,880	1,030	0									
群馬県	447,390	250,570	122,090	11,730	1,870	6,750	2,920	2,420	1,100	310	0									
埼玉県	214,780	15,420	153,930	30,230	540	4,540	40	640	2,880	980	0									
埼玉県	1,158,360	70,910	279,050	220,820	8,760	138,460	100	12,970	26,440	98,940	10									
千葉県	2,586,200	26,730	1,385,180	1,040,110	31,360	457,960	7,820	6,810	173,100	264,490	360									
東京都	908,960	121,830	188,200	188,200	50,570	65,050	7,470	9,200	20,610	27,710	50									
神奈川県	384,010	126,660	181,420	35,630	3,240	4,700	1,190	90	1,340	2,080	0									
新潟県	182,220	61,670	74,740	22,730	4,220	19,540	2,280	4,820	4,410	7,890	10									
富山県	407,030	160,370	157,000	59,820	4,920	38,630	5,850	1,130	13,210	18,450	0									
石川県	134,230	56,850	52,860	11,890	2,960	2,430	910	710	550	260	0									
福井県	356,500	157,720	107,500	8,270	5,720	59,750	18,280	38,190	2,680	590	10									
山梨県	731,650	311,240	187,350	41,640	10,930	14,050	16,640	14,050	5,140	4,270	0									
長野県	314,850	134,510	69,660	89,940	14,240	5,960	14,810	20,890	5,320	3,770	10									
岐阜県	992,290	322,880	284,520	71,930	42,800	44,960	7,030	19,560	4,500	11,760	120									
静岡県	745,210	94,060	33,650	185,060	15,360	77,550	610	230	34,000	42,480	210									
愛知県	413,570	138,430	128,060	21,060	6,170	10,190	1,460	5,840	2,010	870	10									
三重県	241,110	50,600	69,100	19,480	10,280	9,850	10,280	4,700	2,030	1,740	30									
滋賀県	929,380	177,360	325,650	303,400	17,910	154,460	12,560	4,640	50,320	72,320	50									
京都府	1,355,440	19,670	709,230	623,650	8,060	289,820	1,230	15,980	92,460	178,000	10									
大阪府	693,530	178,330	194,840	158,070	18,020	36,930	3,280	2,810	4,900	25,930	10									
兵庫県	138,160	43,630	30,450	7,980	870	5,520	900	520	2,650	1,450	0									
奈良県	255,280	178,320	38,080	25,330	4,550	17,350	9,620	6,570	650	500	0									
和歌山県	122,350	68,180	410	11,270	~	2,810	1,250	1,290	1,010	270	0									
鳥取県	156,870	64,270	78,650	8,930	1,130	1,790	870	140	770	140	0									
島根県	268,790	52,410	128,150	45,780	1,520	7,810	1,130	470	2,760	3,450	0									
岡山県	464,850	57,640	231,220	87,940	6,570	23,740	3,180	1,410	6,680	12,340	10									
広島県	209,850	69,420	103,550	17,110	1,130	2,560	1,100	1,130	1,310	170	0									
山口県	86,820	28,560	28,840	7,270	2,400	1,520	610	60	1,060	460	60									
徳島県	191,590	59,040	66,930	24,470	490	5,700	1,480	1,600	1,060	1,560	0									
香川県	187,840	60,800	3,110	88,690	3,270	4,070	1,070	70	1,010	1,870	10									
愛媛県	146,320	39,800	67,290	19,480	~	1,450	380	470	360	250	0									
高知県	729,200	41,140	439,010	144,870	18,410	56,520	500	13,930	21,560	20,310	210									
福岡県	148,670	58,770	63,870	6,370	860	3,640	1,950	90	1,470	140	0									
佐賀県	356,300	67,370	137,080	40,370	10,890	23,060	1,860	8,650	7,500	4,710	0									
長崎県	393,310	113,350	148,390	31,310	2,910	35,050	5,070	24,450	3,110	2,420	0									
熊本県	370,900	124,070	113,140	12,600	760	30,900	6,830	18,670	4,930	460	0									
大分県	174,130	26,030	95,760	14,400	~	5,400	120	3,370	590	1,330	0									
宮崎県	359,030	96,440	166,110	44,310	2,740	13,260	3,310	3,620	2,970	3,360	0									
鹿児島県	786,720	630	202,240	144,670	2,190	63,270	40	37,050	14,300	11,790	0									
沖縄県	1,095,360	270,160	423,220	284,580	6,610	77,050	26,090	11,630	11,040	28,220	40									
北海道運輸局	1,837,740	644,580	2,15,460	159,460	7,380	24,730	7,330	7,420	6,290	3,570	0									
東北運輸局	6,353,760	862,470	2,659,720	1,538,620	108,720	748,650	40,570	71,570	235,600	395,060	430									
関東運輸局	1,704,900	659,940	242,710	159,820	23,310	102,970	25,970	20,080	24,100	32,680	10									
北陸信越運輸局	2,600,150	746,740	919,890	304,490	73,240	177,920	24,820	46,370	46,370	59,130	350									
中部運輸局	3,612,900	647,920	1,371,450	597,000	513,920	183,000	28,940	35,220	153,000	279,940	80									
近畿運輸局	1,222,700	311,920	1,371,450	171,030	10,350	38,710	7,530	1,890	12,630	16,370	20									
中国運輸局	612,560	188,210	211,750	80,730	6,150	12,750	3,540	2,190	2,730	4,140	0									
四国運輸局	2,531,530	527,180	1,163,360	296,530	36,570	167,840	19,640	72,770	42,130	32,740	210									
九州運輸局	786,720	630	202,240	144,670	2,190	63,270	40	37,050	14,300	11,790	0									

1) 宿泊施設タイプ不詳及び簡易施設を含む。
2) 長野県は北陸信越運輸局、福井県は中部運輸局に含まれる。

参考第6表 年、月（12区分及び四半期）、施設所在地（47区分及び運輸局等）、宿泊施設タイプ（5区分）別実宿泊者数（従業者数10人以上の施設）（続き）

施設所在地(47区分及び運輸局等)	施設タイプ(5区分)						施設タイプ(5区分)					
	実宿泊者数 1)	旅館	リゾート ホテル	ビジネス ホテル	シティ ホテル	会社・団体の 宿泊所	うち外国人 実宿泊者数 1)	旅館	リゾート ホテル	ビジネス ホテル	シティ ホテル	会社・団体の 宿泊所
平成25年6月	22,354,490	5,227,070	3,580,830	8,738,320	4,131,500	292,900	1,719,070	155,750	300,340	489,400	756,180	1,340
北海道	1,820,270	513,340	254,170	589,590	448,920	9,020	164,000	65,770	31,180	21,040	45,870	70
青森県	252,050	78,020	28,160	118,750	23,980	30	3,380	1,340	920	980	110	0
岩手県	304,650	128,400	56,970	80,490	36,530	820	2,810	600	1,520	320	360	0
宮城県	574,490	199,870	71,570	227,320	59,660	1,080	3,810	460	1,520	1,550	970	0
秋田県	193,700	85,640	15,640	85,780	19,340	540	2,090	780	90	960	220	0
山形県	309,400	152,490	12,010	118,700	15,500	3,480	940	350	90	370	130	0
福島県	462,950	186,660	68,500	189,540	14,950	1,160	2,470	110	650	1,640	60	0
茨城県	204,510	46,890	11,330	115,860	25,290	3,350	3,380	80	10	2,120	1,170	10
栃木県	521,050	235,710	106,200	152,420	15,210	7,740	10,870	1,390	790	7,370	1,310	0
群馬県	454,700	257,470	70,080	111,790	11,460	2,760	3,840	1,150	1,640	820	230	0
埼玉県	191,780	11,910	10,950	140,520	27,480	400	3,660	20	280	2,580	780	0
埼玉県	1,157,700	64,690	607,170	263,650	210,640	6,750	145,060	90	16,360	31,530	97,010	70
東京都	2,528,910	25,540	38,240	1,353,170	1,024,690	28,560	394,410	7,240	6,100	152,460	225,080	290
神奈川県	871,320	112,930	161,550	356,700	183,120	45,170	56,070	3,900	5,270	21,650	25,180	40
新潟県	438,770	173,610	41,340	180,780	37,170	4,070	3,620	330	160	1,700	1,410	0
富山県	190,750	70,370	18,250	76,160	20,110	4,230	11,120	980	3,220	2,630	3,920	20
石川県	397,580	172,970	19,980	144,850	50,000	4,860	22,730	2,550	150	11,540	8,500	0
福井県	141,620	62,170	8,030	53,740	10,280	5,120	1,960	1,050	300	510	100	0
山梨県	329,570	147,870	91,360	75,030	6,360	5,080	42,550	8,840	30,160	3,150	160	0
長野県	780,470	354,100	176,440	179,640	38,780	11,360	20,290	9,390	7,410	2,250	1,240	0
岐阜県	285,280	126,220	61,080	81,550	10,960	4,980	10,170	6,560	10,170	4,020	2,100	0
静岡県	887,530	297,370	248,170	237,940	58,920	39,630	29,580	3,900	16,400	4,130	4,890	220
愛知県	723,740	86,730	29,380	381,520	180,380	17,600	63,680	530	210	30,700	31,840	340
三重県	381,160	132,020	98,710	121,060	22,360	4,260	6,170	620	2,900	2,010	630	20
滋賀県	197,200	43,910	55,820	16,220	8,880	4,880	1,090	1,090	1,710	820	1,230	20
京都府	833,290	204,650	50,850	268,370	264,460	10,580	123,360	4,270	20,190	37,610	68,400	20
大阪府	1,188,560	18,710	47,850	617,430	470,840	8,450	241,390	1,010	20,190	70,520	148,200	0
兵庫県	627,510	167,600	108,190	145,450	163,770	16,370	30,230	1,500	3,700	3,740	21,120	10
奈良県	117,880	43,690	5,190	23,080	27,240	690	3,110	190	350	1,070	1,490	0
和歌山県	208,520	139,970	32,550	23,590	7,560	3,680	14,490	8,320	5,430	380	350	10
鳥取県	129,930	74,420	560	43,350	10,830	3,680	2,870	1,400	0	1,330	140	-
島根県	180,340	80,520	1,290	84,100	10,630	1,180	860	220	0	610	120	0
岡山県	237,540	45,410	25,050	118,120	40,610	1,210	4,240	380	190	1,720	1,950	0
広島県	419,890	55,950	39,540	215,060	80,070	4,720	13,180	940	670	4,160	7,160	20
山口県	200,070	62,430	10,380	102,530	17,680	850	2,640	1,180	180	890	390	0
徳島県	73,900	21,910	15,650	28,150	6,900	900	1,000	420	130	200	180	60
香川県	154,000	43,470	30,310	57,160	20,090	410	4,370	1,180	1,320	880	980	0
愛媛県	161,040	49,330	11,980	78,790	26,620	2,480	2,230	430	0	510	1,270	0
高知県	120,280	30,900	11,690	57,700	16,340	-	1,050	260	330	340	120	-
福岡県	702,420	37,810	55,930	440,910	141,520	8,620	49,640	840	10,470	21,180	17,030	120
佐賀県	124,850	47,550	10,130	59,260	6,100	630	5,120	1,290	30	3,340	460	0
長崎県	306,790	61,820	69,710	129,320	40,110	2,750	16,090	860	7,790	4,790	2,580	0
熊本県	348,620	97,850	72,020	144,170	28,090	3,580	36,250	4,270	27,350	2,030	2,030	10
大分県	316,970	98,380	99,740	106,730	11,590	450	21,080	4,220	14,020	2,730	110	0
宮崎県	163,860	22,290	32,370	95,010	13,950	-	7,030	120	4,660	550	1,700	-
鹿児島県	317,770	72,410	32,530	163,700	43,810	2,580	11,810	3,280	2,870	2,400	3,260	0
沖縄県	819,390	500	466,230	204,750	132,640	1,930	100,860	50	58,850	19,040	22,760	0
運輸局等(再掲) 2)												
北海道運輸局	1,820,270	513,340	254,170	589,590	448,920	9,020	164,000	65,770	31,180	21,040	45,870	70
東北運輸局	2,097,200	814,080	252,850	820,570	169,970	7,100	15,500	3,650	4,140	5,820	1,860	0
関東運輸局	6,259,510	903,020	1,096,880	2,569,140	1,504,230	99,810	659,830	22,720	60,610	221,670	350,920	410
北陸(信越)運輸局	1,807,550	771,050	256,010	581,520	146,060	21,520	57,760	13,250	10,940	18,110	15,060	20
中部運輸局	2,419,330	704,510	445,370	875,810	282,900	124,240	124,240	12,660	29,970	41,370	39,350	600
近畿運輸局	3,172,970	618,540	300,440	1,172,890	931,760	48,590	417,450	16,380	34,640	114,130	240,790	50
中国運輸局	1,167,780	318,720	76,820	563,160	159,920	7,960	23,790	4,120	1,040	8,710	9,650	20
四国運輸局	509,230	145,200	59,620	211,990	69,950	3,790	8,640	2,290	3,790	1,490	2,550	60
九州運輸局	2,281,270	438,110	1,139,090	1,139,090	285,150	18,610	147,020	14,870	67,190	37,580	27,170	120
沖縄総合事務局	819,390	500	466,230	204,750	132,640	1,930	100,860	50	58,850	19,040	22,760	0

1) 宿泊施設タイプ不詳及び簡易施設を含む。
2) 長野県は北陸(信越)運輸局、福井県は中部運輸局に含まれる。

参考第6表 年、月(12区分及び四半期)、施設所在地(47区分及び運送局等)、宿泊施設タイプ(5区分)別実宿泊者数(従業者数10人以上の施設) (続き)

施設所在地(47区分及び運送局等)	施設タイプ(5区分)										実宿泊者数 1)	
	旅館	リゾート ホテル	ビジネス ホテル	シティ ホテル	会社・団体の 宿泊所		外国人 実宿泊者数 1)	旅館	リゾート ホテル	ビジネス ホテル		シティ ホテル
					会社・団体の 宿泊所	会社・団体の 宿泊所						
平成25年7～9月 計	82,382,660	18,870,250	15,423,780	31,277,410	13,786,880	1,129,490	5,402,090	506,360	876,770	1,583,800	2,360,420	7,960
北海道	6,859,280	1,904,950	1,147,070	2,191,830	1,560,630	34,300	7,188,600	237,040	169,610	108,560	202,480	350
青森県	946,070	277,280	94,020	482,500	74,590	240	10,680	4,130	1,500	4,150	820	0
岩手県	1,092,830	419,860	236,210	299,840	125,420	3,860	7,800	1,230	1,230	1,290	1,000	0
宮城県	1,781,200	543,320	185,640	798,920	187,010	5,280	11,600	540	2,750	5,950	2,260	0
秋田県	664,400	208,540	62,170	399,920	75,620	840	4,500	1,780	1,320	1,320	700	0
山形県	994,300	455,970	92,140	260,190	55,690	11,720	4,020	1,500	1,200	1,240	1,140	0
福島県	1,814,610	566,970	518,070	655,830	43,240	4,240	3,000	1,200	1,200	2,570	170	0
茨城県	801,200	209,660	37,910	461,010	75,140	10,480	10,620	680	5,270	4,650	4,650	30
栃木県	1,800,520	741,070	512,500	441,090	48,680	34,770	17,710	5,090	2,850	6,260	3,450	30
群馬県	1,678,760	886,460	360,890	367,420	41,650	19,340	12,430	3,680	4,890	3,170	690	0
埼玉県	697,290	70,710	51,600	488,940	81,120	2,100	12,050	170	1,610	8,350	1,920	0
埼玉県	4,184,590	330,580	2,218,910	899,090	676,350	41,760	497,080	4,000	58,610	136,720	301,190	100
千葉県	8,280,490	79,560	1,118,840	4,609,290	3,177,400	78,440	1,171,150	16,780	7,580	452,980	676,020	820
東京都	3,195,470	404,420	592,900	1,298,270	667,420	151,580	194,800	16,200	15,940	71,590	86,000	5,030
神奈川県	1,624,370	654,590	160,390	642,500	135,970	18,640	12,450	2,050	770	4,710	4,920	0
新潟県	764,850	275,660	79,830	284,600	69,780	12,450	24,810	3,320	5,640	4,990	9,810	20
富山県	1,527,020	389,470	112,640	627,240	155,150	16,430	40,260	10,320	520	11,870	17,470	50
石川県	617,920	285,720	53,370	228,740	32,840	4,340	750	750	2,940	410	410	0
福井県	1,368,860	515,950	130,890	293,190	16,390	24,790	109,060	27,680	73,210	3,290	750	10
山梨県	3,190,800	1,041,480	1,080,250	710,550	130,890	66,990	54,700	13,190	26,190	9,150	4,340	0
長野県	1,159,880	494,410	268,630	325,660	46,490	19,250	60,690	20,820	13,510	8,380	8,380	50
岐阜県	3,756,300	1,236,650	1,230,270	870,420	229,600	138,060	126,980	21,170	61,430	16,180	26,480	260
静岡県	2,587,750	857,380	142,310	1,330,460	614,540	18,610	207,820	2,050	3,360	84,510	117,500	170
愛知県	1,582,520	613,670	411,240	462,060	58,070	22,220	15,060	1,910	5,180	6,710	14,210	30
三重県	810,030	179,950	239,390	217,970	128,850	26,950	25,660	1,330	6,330	3,480	14,420	40
滋賀県	2,558,950	468,180	142,260	897,240	909,470	22,000	364,490	24,770	10,180	91,080	207,230	90
京都府	4,085,280	74,850	93,850	2,225,000	1,560,980	32,100	718,840	3,250	14,240	274,980	423,610	90
大阪府	2,365,490	640,240	454,650	680,480	438,400	66,200	86,040	4,840	7,330	14,830	58,920	50
兵庫県	351,410	110,300	28,590	86,210	2,410	13,350	13,350	1,340	3,820	2,290	5,580	30
奈良県	1,023,680	651,540	216,820	77,810	36,450	21,310	35,500	18,950	11,510	3,550	1,470	10
和歌山県	542,440	318,220	7,410	166,280	45,940	~	8,910	3,680	50	3,150	2,000	~
鳥取県	643,900	303,880	3,070	270,190	46,810	4,880	4,420	1,790	2,140	1,790	430	20
島根県	896,060	173,160	98,410	467,700	136,220	3,140	17,810	2,360	2,090	7,240	6,100	10
岡山県	1,549,170	199,580	160,120	793,810	297,150	19,580	55,680	5,160	4,040	23,400	22,780	80
広島県	741,870	283,060	56,200	322,950	37,750	510	10,110	4,700	320	4,300	480	20
山口県	338,320	101,460	41,560	131,770	46,810	15,250	4,890	1,450	40	1,980	1,340	70
徳島県	727,180	186,150	211,410	288,690	93,040	2,160	18,220	3,700	5,550	5,650	3,330	0
香川県	628,840	204,590	30,620	288,690	81,970	11,600	9,210	1,760	1,150	1,990	4,210	20
愛媛県	488,700	152,240	44,600	207,970	67,040	~	2,560	850	100	890	620	~
高知県	2,541,840	141,950	178,210	1,619,840	465,780	50,450	156,320	1,250	35,690	66,520	51,970	400
福岡県	480,870	168,150	64,480	218,840	18,440	1,910	10,980	2,620	2,070	5,180	1,060	0
佐賀県	1,297,010	225,560	403,440	478,760	142,290	26,700	83,680	1,780	54,930	15,570	9,090	90
長崎県	1,376,790	361,310	311,090	545,480	126,500	12,180	93,830	11,140	59,980	10,450	12,080	70
熊本県	1,261,260	378,780	428,110	404,630	46,130	2,220	54,500	12,040	35,690	5,920	860	0
大分県	669,780	93,350	193,010	335,340	46,310	~	22,400	540	16,600	1,770	3,490	~
宮崎県	1,237,850	306,980	167,400	579,630	161,340	8,430	32,510	6,590	7,380	8,960	9,570	0
鹿児島県	2,794,700	4,750	1,732,890	612,600	396,140	6,210	238,780	630	128,760	61,200	46,050	70
沖縄県	6,859,280	1,904,950	1,147,070	2,191,830	1,560,630	34,300	7,188,600	237,040	169,610	108,560	202,480	350
北海道運輸局	2,793,410	2,471,650	1,188,260	2,897,190	561,560	27,700	42,850	9,480	10,470	16,510	6,090	0
東北運輸局	22,007,180	3,238,410	4,242,010	8,858,290	4,784,150	363,260	2,024,900	70,680	164,710	687,640	1,074,660	5,980
関東運輸局	7,107,040	2,561,200	1,633,110	2,264,890	491,790	114,220	132,220	28,880	33,130	30,720	36,540	70
中部運輸局	9,704,360	2,987,820	2,105,830	3,217,340	891,940	253,820	414,880	43,800	91,030	123,860	153,970	510
近畿運輸局	11,194,830	2,103,050	1,175,500	4,184,720	3,151,260	170,970	1,243,820	54,480	53,400	390,210	711,230	210
中国運輸局	4,373,440	1,277,910	325,200	2,020,930	563,870	28,120	96,930	17,690	6,500	40,230	31,790	120
四国運輸局	2,183,040	644,440	328,180	847,110	288,860	29,020	34,890	7,750	6,840	10,510	9,500	90
九州運輸局	8,865,390	1,676,070	1,745,740	4,182,510	1,006,790	101,890	454,220	35,950	212,330	114,370	88,110	560
沖縄総合事務局	2,794,700	4,750	1,732,890	612,600	396,140	6,210	238,780	630	128,760	61,200	46,050	70

1) 宿泊施設タイプ不詳及び簡易便所を含む。
2) 長野県は北陸信越運輸局、福井県は中部運輸局に含まれる。

参考第6表 年、月(12区分及び四半期)、施設所在地(47区分及び運輸局等)、宿泊施設タイプ(5区分)別実宿泊者数(従業者数10人以上の施設) (続き)

施設所在地(47区分及び運輸局等)	施設タイプ(5区分)										実宿泊者数 1)	
	旅館	リゾート ホテル	ビジネス ホテル	シティ ホテル	会社・団体の 宿泊所		外国人 実宿泊者数 1)	旅館	リゾート ホテル	ビジネス ホテル		シティ ホテル
					会社・団体の 宿泊所	会社・団体の 宿泊所						
平成25年7月	25,166,040	4,529,340	9,924,860	4,314,830	343,530	1,981,510	193,550	335,520	573,420	851,210	2,870	
北海道	2,197,180	600,970	717,560	500,410	10,200	294,440	96,060	66,420	47,530	84,040	170	
青森県	291,850	85,140	151,430	22,920	80	3,560	1,330	690	1,280	230	0	
岩手県	323,740	64,770	93,800	39,410	1,040	2,480	480	1,250	370	370	0	
宮城県	543,110	161,810	250,890	57,400	1,930	3,850	190	960	1,970	710	0	
秋田県	201,580	57,850	18,350	23,880	210	1,620	660	320	300	230	0	
山形県	317,570	140,820	116,570	17,820	2,940	870	270	20	400	180	0	
福島県	550,280	163,270	211,640	15,280	1,250	1,410	80	240	1,020	80	0	
茨城県	248,230	59,500	147,450	23,870	3,030	4,040	140	0	2,240	1,660	0	
栃木県	533,270	219,480	138,210	15,760	9,390	6,090	1,870	830	2,130	1,250	10	
群馬県	494,850	258,050	113,730	13,190	7,160	3,610	1,130	1,250	1,010	220	0	
埼玉県	225,120	13,800	162,670	25,950	480	4,500	70	650	3,080	700	0	
埼玉県	1,333,850	95,670	702,710	224,240	12,810	176,700	190	26,540	45,390	104,500	60	
東京都	2,690,680	22,500	1,517,410	1,020,720	24,580	426,350	5,400	2,580	170,300	242,290	270	
東京都	975,430	171,410	411,640	206,060	44,990	71,390	5,720	6,090	26,420	31,450	1,690	
神奈川県	488,760	191,540	202,310	40,750	4,860	4,740	240	1,880	1,650	2,110	0	
神奈川県	219,960	74,640	87,180	20,440	3,600	8,110	1,090	1,090	1,430	3,420	0	
石川県	440,450	161,730	190,770	6,940	5,940	13,800	3,820	200	3,920	5,850	0	
福井県	181,230	81,420	70,560	9,890	4,260	1,290	210	180	820	90	0	
山梨県	417,860	150,460	84,800	4,970	7,330	41,610	12,000	26,250	1,260	350	0	
長野県	930,200	294,300	227,890	41,310	17,320	19,360	4,940	9,270	3,090	1,500	0	
岐阜県	339,150	75,760	102,570	13,660	5,960	20,120	6,400	7,320	4,000	2,390	0	
静岡県	1,074,010	343,180	268,500	67,960	41,350	45,070	8,540	21,890	5,170	8,930	130	
愛知県	807,940	96,550	424,230	194,760	20,160	72,260	950	1,440	30,270	39,510	90	
三重県	448,310	170,980	138,610	17,530	5,720	3,210	550	1,870	2,380	400	10	
滋賀県	238,020	44,620	65,660	38,560	8,070	9,280	470	2,170	1,260	5,380	10	
京都府	768,620	132,540	273,940	275,530	6,210	125,050	8,120	3,700	29,230	70,750	20	
大阪府	1,288,070	20,530	703,950	492,850	10,160	263,730	1,000	7,610	99,880	154,260	0	
兵庫県	708,320	184,200	330,330	209,540	20,950	32,010	1,660	2,490	4,750	23,090	0	
奈良県	102,130	33,380	23,610	21,310	500	4,100	980	4,900	590	2,010	0	
和歌山県	304,280	189,410	24,190	11,410	5,870	12,340	6,660	4,010	1,010	660	0	
鳥取県	156,890	90,040	50,720	12,710	1,570	2,880	1,470	20	820	570	0	
島根県	195,010	90,740	84,110	13,270	1,750	1,560	700	700	130	130	10	
岡山県	260,880	46,310	143,020	39,180	1,200	5,900	740	1,500	2,150	2,150	0	
広島県	461,600	52,110	243,420	91,090	8,340	19,340	1,460	1,500	7,990	8,320	10	
山口県	224,620	77,640	101,390	11,570	460	4,290	2,430	1,900	1,420	180	10	
徳島県	101,730	27,470	40,630	15,470	5,660	1,820	580	20	750	450	20	
香川県	206,020	49,370	65,370	25,610	560	5,080	1,410	1,890	1,020	760	0	
愛媛県	187,880	54,220	93,890	26,060	3,030	3,030	620	480	730	1,160	0	
高知県	138,110	40,800	60,890	19,260	—	930	330	40	350	210	—	
福岡県	801,030	42,460	521,080	143,580	15,150	58,440	710	14,250	25,030	18,050	300	
佐賀県	149,400	48,900	72,310	5,790	620	4,070	890	1,240	1,770	170	0	
長崎県	383,200	66,030	145,050	39,500	9,410	33,720	730	23,640	5,190	3,420	10	
熊本県	389,770	98,080	161,430	38,270	4,450	35,840	3,650	23,220	3,730	5,160	50	
大分県	371,870	104,490	130,000	13,710	580	19,540	4,260	12,830	2,190	270	0	
宮崎県	208,190	26,460	110,850	14,810	—	6,960	270	4,810	490	1,400	—	
鹿児島県	366,710	80,030	186,800	48,130	2,140	11,690	2,020	2,770	3,430	3,430	0	
沖縄県	879,090	1,570	194,380	117,860	1,850	87,430	180	48,440	21,460	16,760	10	
運輸局等(再掲) 2)												
北海道運輸局	2,197,180	600,970	717,560	500,410	10,200	294,440	96,060	66,420	47,530	84,040	170	
東北運輸局	2,228,130	731,530	919,460	176,710	7,450	13,780	3,000	3,480	5,420	1,800	0	
関東運輸局	6,919,250	942,520	2,889,030	1,534,750	109,760	734,300	26,510	64,180	251,810	382,430	2,030	
北陸信越運輸局	2,079,370	722,210	395,050	149,040	31,720	46,010	10,590	11,600	10,090	12,890	0	
中部運輸局	2,850,640	832,400	1,004,470	303,490	143,950	16,640	32,700	32,700	42,630	51,320	230	
近畿運輸局	3,409,430	604,680	341,620	1,300,880	446,520	446,520	18,320	20,960	136,700	256,150	30	
中国運輸局	1,299,000	356,830	622,640	167,810	11,750	33,980	6,800	2,580	13,080	11,350	20	
四国運輸局	633,740	171,950	86,410	86,410	9,250	10,850	2,940	2,940	2,850	2,580	0	
九州運輸局	2,670,170	466,450	494,030	303,790	32,340	170,260	12,520	82,750	41,840	31,910	360	
沖縄総合事務局	879,090	1,570	194,380	117,860	1,850	87,430	180	48,440	21,460	16,760	10	

1) 宿泊施設タイプ不詳及び簡易施設を含む。
2) 長野県は北陸信越運輸局、福井県は中部運輸局に含まれる。

参考第6表 年、月（12区分及び四半期）、施設所在地（47区分及び運搬局等）、宿泊施設タイプ（5区分）別実宿泊者数（従業者数10人以上の施設）（続き）

施設所在地(47区分及び運搬局等)	施設タイプ(5区分)										施設タイプ(5区分)			
	実宿泊者数 1)	旅館	リゾート ホテル	ビジネス ホテル	シティ ホテル	会社・団体の 宿泊所	うち外国人 実宿泊者数 1)			旅館	リゾート ホテル	ビジネス ホテル	シティ ホテル	会社・団体の 宿泊所
							外国人	日本人	その他					
平成25年8月	32,511,610	8,006,060	6,560,450	11,457,660	5,197,290	486,770	1,821,250	168,390	277,280	552,550	796,410	3,050		
北海道	2,548,540	710,890	460,180	784,260	571,050	13,570	246,370	78,550	57,650	38,310	71,490	110		
青森県	364,110	110,000	38,380	178,740	29,440	100	3,760	1,150	390	1,860	310	0		
岩手県	443,730	174,130	109,510	108,560	46,190	1,190	2,710	370	1,410	560	840	0		
宮城県	676,440	211,240	81,340	291,250	69,570	4,200	4,200	140	930	2,220	180	0		
秋田県	264,850	111,060	26,230	111,040	29,430	470	1,490	470	240	590	730	0		
山形県	393,800	185,170	38,690	136,330	21,840	5,370	1,820	580	60	430	30	0		
福島県	711,750	233,790	215,470	234,580	14,750	3,030	1,620	80	630	940	30	0		
茨城県	319,360	101,850	16,450	165,530	28,500	4,630	3,210	20	80	1,480	1,650	0		
栃木県	746,580	310,770	227,600	164,310	17,480	16,390	5,780	1,880	700	2,090	1,090	20		
群馬県	695,300	368,030	165,350	135,930	15,090	9,190	4,050	1,300	1,590	970	190	0		
埼玉県	259,090	32,750	26,160	168,340	29,430	3,830	70	70	540	2,780	440	0		
千葉県	1,602,980	155,880	845,510	325,290	248,920	19,840	168,960	110	14,190	48,440	106,200	20		
東京都	2,951,020	32,410	47,900	1,599,380	1,164,350	27,350	395,850	6,020	27,350	157,870	223,170	260		
神奈川県	1,237,880	161,090	248,900	476,940	257,210	65,040	59,080	5,320	4,410	22,190	25,080	2,070		
新潟県	669,550	281,480	76,570	242,850	54,890	8,380	4,040	620	340	1,770	1,310	0		
富山県	306,520	118,800	33,280	104,680	26,320	5,130	8,350	810	1,820	1,950	3,340	10		
石川県	627,660	264,660	55,590	230,220	60,140	7,340	13,330	3,180	1,820	4,310	5,570	50		
福井県	275,610	139,210	27,770	87,410	14,170	5,220	1,190	230	60	830	70	0		
山梨県	566,640	207,780	143,900	119,040	6,540	9,830	36,530	8,100	25,070	980	300	0		
長野県	1,353,260	444,920	492,500	264,620	48,690	31,730	17,500	4,360	7,490	2,960	1,690	0		
岐阜県	474,200	205,480	115,860	123,240	18,110	8,730	19,770	5,890	6,550	6,750	2,540	20		
静岡県	1,673,660	573,300	582,870	337,640	94,600	60,100	46,360	6,750	21,200	6,690	10,930	40		
愛知県	997,010	170,120	64,430	475,370	229,650	24,830	68,640	420	650	27,130	40,240	40		
三重県	694,360	278,010	193,550	180,750	23,090	11,050	4,250	450	1,110	2,280	360	30		
滋賀県	347,170	67,960	104,540	86,720	54,090	13,470	7,020	520	1,390	1,070	4,040	10		
京都府	962,390	169,770	59,290	328,180	345,030	9,430	125,180	10,120	3,100	31,290	71,580	60		
大阪府	1,532,740	32,990	36,730	583,020	13,180	3,820	242,580	890	2,820	96,860	141,220	0		
兵庫県	984,700	279,970	200,690	258,280	175,850	31,290	28,400	1,580	2,120	5,290	19,340	30		
奈良県	142,370	41,900	11,910	33,950	31,460	1,270	4,950	480	1,480	790	2,000	20		
和歌山県	459,740	293,520	100,230	141,000	14,100	11,060	10,800	5,930	2,810	1,560	500	10		
鳥取県	223,450	136,930	3,120	62,510	18,770	1,870	3,580	1,290	20	1,040	1,190	-		
島根県	242,440	115,980	1,640	98,020	18,510	1,820	1,810	820	1,690	0	290	0		
岡山県	354,490	77,250	49,530	167,690	52,630	990	7,560	1,140	950	2,950	2,510	0		
広島県	604,760	69,220	296,730	296,730	111,950	5,800	19,750	2,200	1,660	8,410	7,340	40		
山口県	308,540	128,140	26,440	123,870	14,840	20	3,090	1,180	80	1,580	130	10		
徳島県	140,120	46,050	20,680	50,770	18,170	3,950	1,790	500	500	660	580	30		
香川県	321,940	87,080	98,860	85,370	41,730	1,060	6,300	1,150	1,520	2,070	1,560	0		
愛媛県	249,110	86,190	15,500	106,350	30,170	5,350	3,310	700	400	720	1,460	10		
高知県	208,780	68,190	27,730	81,870	27,910	340	1,010	340	20	300	240	-		
福岡県	969,790	60,070	75,220	594,700	178,450	22,860	52,730	220	11,900	23,710	16,540	60		
佐賀県	189,760	71,430	27,610	79,080	6,980	590	3,450	900	220	1,520	750	0		
長崎県	545,130	101,860	177,850	185,330	58,690	11,910	27,300	560	17,220	5,670	2,760	70		
熊本県	569,950	152,520	143,260	210,070	50,230	4,050	32,680	4,300	20,500	3,820	3,970	10		
大分県	513,550	165,340	79,270	149,010	17,980	1,080	16,980	3,880	10,780	2,080	240	0		
宮崎県	281,080	42,240	98,610	121,110	18,320	3,640	9,410	170	700	700	1,430	-		
鹿児島県	493,230	133,200	73,630	212,760	63,510	3,640	11,210	2,430	2,370	3,220	3,190	-		
沖縄県	1,012,510	1,720	629,910	218,660	145,270	2,350	77,680	260	38,980	22,170	15,490	30		
運搬局等(再掲) 2)														
北海道運輸局	2,548,540	710,890	460,180	784,260	571,050	13,570	246,370	78,550	57,650	38,310	71,490	110		
東北運輸局	2,854,670	1,005,390	509,630	1,060,480	211,200	12,130	15,580	2,720	3,660	6,600	2,410	0		
関東運輸局	8,378,860	1,370,550	1,721,780	3,154,760	1,767,750	53,410	677,300	22,880	49,080	236,790	358,120	2,360		
北陸信越運輸局	2,956,990	1,109,860	657,930	842,360	190,040	152,570	43,220	8,960	9,860	11,000	11,910	60		
中部運輸局	4,114,840	1,366,120	984,480	1,204,410	379,620	109,930	140,220	13,750	29,570	41,700	54,130	130		
近畿運輸局	4,429,100	886,110	513,390	1,567,520	1,203,530	79,700	418,930	19,510	13,700	136,850	238,680	130		
中国運輸局	1,733,670	541,260	149,950	442,260	216,700	8,630	35,790	6,630	2,720	14,670	11,460	50		
四国運輸局	919,590	287,510	157,770	324,350	117,970	10,360	12,410	1,950	3,750	3,750	3,850	40		
九州運輸局	3,562,480	726,660	775,450	1,552,050	394,150	44,140	153,760	12,450	70,110	40,720	28,890	140		
沖縄総合事務局	1,012,510	1,720	629,910	218,660	145,270	2,350	77,680	260	38,980	22,170	15,490	30		

1) 宿泊施設タイプ不詳及び簡易施設を含む。
2) 長野県は北陸信越運輸局、福井県は中部運輸局に含まれる。

参考第6表 年、月(12区分及び四半期)、施設所在地(47区分及び運輸局等)、宿泊施設タイプ(5区分)別実宿泊者数(従業者数10人以上の施設) (続き)

施設所在地(47区分及び運輸局等)	施設タイプ(5区分)											
	実宿泊者数 1)					うち外国人 実宿泊者数 1)					会社・団体の 宿泊所	
	旅館	リゾート ホテル	ビジネス ホテル	シティ ホテル	会社・団体の 宿泊所	旅館	リゾート ホテル	ビジネス ホテル	シティ ホテル	会社・団体の 宿泊所	シティ ホテル	
平成25年10～12月 計	75,932,250	17,911,730	12,470,910	30,317,120	13,238,970	908,520	5,280,130	573,010	884,350	1,547,740	2,213,510	5,970
北海道	4,802,030	1,470,360	540,560	1,679,990	22,460	610,670	13,610	82,250	113,610	82,250	177,930	300
青森県	735,910	211,890	62,330	394,010	59,730	12,740	7,430	2,450	1,270	2,450	1,510	10
岩手県	983,760	412,130	238,950	226,150	100,320	2,490	19,580	2,490	15,120	730	3,560	0
宮城県	1,782,170	596,710	214,740	749,810	180,950	3,360	18,410	3,360	7,790	5,700	3,560	0
秋田県	525,170	182,200	69,520	223,310	69,520	5,640	2,740	1,290	390	1,660	510	10
山形県	937,830	472,760	38,230	339,830	50,730	8,810	7,150	4,570	390	1,660	510	10
福島県	1,463,230	574,750	221,820	606,030	45,760	4,630	5,510	2,350	1,450	14,600	3,460	0
茨城県	810,540	184,970	38,700	496,090	81,060	18,520	420	7,500	3,840	9,680	2,650	10
栃木県	1,712,510	732,480	437,630	441,020	52,550	34,700	28,260	12,050	3,450	9,680	2,650	10
群馬県	1,515,690	870,950	224,070	363,010	47,710	8,040	17,850	5,200	7,950	3,450	1,250	0
埼玉県	684,880	43,020	43,020	105,070	2,020	10,320	180	660	6,020	3,470	3,470	0
千葉県	3,601,620	255,600	1,840,490	792,590	658,300	30,700	398,830	390	21,530	100,470	276,350	50
東京都	8,567,130	67,500	120,320	4,820,660	3,308,010	74,450	1,237,290	13,690	14,420	506,670	688,200	1,250
神奈川県	2,959,950	343,560	556,780	1,247,360	579,740	148,070	170,830	16,020	21,240	66,670	66,440	430
新潟県	1,500,280	621,450	144,540	583,500	130,330	14,530	15,260	3,500	1,100	3,740	6,920	0
富山県	649,870	282,790	54,800	229,630	64,560	10,910	25,420	3,520	6,700	4,200	10,820	150
石川県	1,443,070	384,070	104,550	575,890	166,370	7,030	49,070	10,230	1,120	11,050	26,080	0
福井県	509,820	248,420	44,230	171,880	34,460	8,220	2,050	2,050	2,600	1,880	490	0
山梨県	1,137,110	549,430	289,910	245,990	25,900	20,460	131,540	34,260	84,690	11,710	870	20
長野県	2,469,030	976,980	612,200	113,250	38,130	65,280	19,600	19,600	29,130	11,650	4,820	0
岐阜県	1,059,380	474,540	247,960	286,450	29,140	19,050	78,440	26,710	26,870	16,880	7,730	240
静岡県	3,311,180	1,075,890	926,570	906,510	227,240	140,050	112,640	18,600	44,350	19,210	26,880	450
愛知県	2,675,550	351,150	145,190	1,440,100	654,210	49,550	200,130	1,610	850	83,270	112,810	1,570
三重県	1,494,670	329,970	348,220	457,090	95,370	20,890	20,770	2,250	9,530	6,920	2,030	40
滋賀県	735,680	172,270	201,650	230,730	97,890	19,920	39,130	4,330	14,350	3,250	16,910	70
京都府	2,797,360	609,520	189,320	923,520	927,330	43,420	324,960	17,180	92,390	92,390	161,000	490
大阪府	4,162,850	107,250	286,030	2,192,380	1,474,410	9,690	653,540	3,150	32,260	244,000	369,840	20
兵庫県	2,288,280	674,330	377,400	672,810	481,630	46,110	100,320	10,790	10,030	13,780	65,470	60
奈良県	411,860	138,250	37,070	110,340	104,090	2,740	11,510	1,370	2,400	3,030	6,490	0
和歌山県	810,440	506,370	135,190	115,170	33,490	15,910	25,790	18,290	3,340	2,490	1,600	20
鳥取県	557,390	330,000	20,860	157,110	48,700	7,180	7,180	3,260	400	2,820	680	0
島根県	592,880	263,510	5,170	270,280	39,860	3,900	2,700	860	0	1,550	290	0
岡山県	827,220	160,070	81,630	435,650	127,970	1,850	19,670	1,850	1,070	8,330	8,410	0
広島県	1,456,450	198,800	169,470	762,460	265,490	7,860	44,750	3,030	3,200	15,790	22,390	140
山口県	760,990	288,960	52,110	366,190	42,690	90	6,930	3,040	140	3,150	510	10
徳島県	289,960	83,270	55,910	100,160	41,000	4,540	1,880	1,880	190	960	1,250	190
香川県	606,830	162,590	143,810	199,990	76,740	5,150	26,070	4,650	8,600	5,030	4,620	0
愛媛県	643,630	186,500	34,870	296,950	107,830	9,360	12,630	1,540	3,120	2,660	5,190	30
高知県	417,460	106,770	26,920	213,150	61,670	4,410	4,410	2,340	140	1,250	690	0
福岡県	2,487,760	145,040	168,490	1,590,680	484,430	30,540	154,980	2,700	33,580	65,930	52,510	270
佐賀県	480,990	172,940	66,820	219,500	17,340	2,110	12,900	4,790	3,630	3,480	1,000	0
長崎県	1,291,270	241,410	395,820	485,750	146,150	11,450	82,920	6,390	41,100	22,270	11,490	120
熊本県	1,278,360	394,420	199,110	560,850	106,390	4,720	78,090	12,330	44,180	11,870	9,690	20
大分県	1,277,760	409,010	464,710	364,760	36,470	2,180	89,940	22,490	56,480	9,420	1,550	0
宮崎県	596,290	97,340	142,410	313,410	41,540	48,000	24,200	630	19,560	1,320	2,680	0
鹿児島県	1,239,610	318,260	146,740	606,890	154,240	6,390	48,080	11,380	12,920	12,330	11,430	0
沖縄県	2,628,580	3,480	1,515,290	713,360	365,830	1,330	238,600	390	159,650	46,150	31,880	0
運輸局等(再掲) 2)												
北海道運輸局	4,802,030	1,470,360	540,560	1,679,990	1,075,890	22,460	610,670	236,410	113,610	82,250	177,930	300
東北運輸局	6,428,070	2,450,230	834,530	2,539,140	507,020	21,700	68,140	19,000	26,640	14,180	8,160	20
関東運輸局	20,989,440	3,075,740	3,550,910	8,867,500	4,858,340	326,150	2,013,460	82,210	154,360	719,250	1,042,680	1,760
北陸信越運輸局	6,082,240	2,465,290	916,090	2,066,370	474,520	70,590	36,940	36,940	38,050	30,640	49,240	150
中部運輸局	9,010,600	1,712,160	1,712,160	3,262,030	1,040,420	237,760	419,000	51,220	84,200	128,160	149,940	2,300
近畿運輸局	11,206,450	2,208,000	1,226,520	4,234,950	3,118,640	137,790	1,155,250	63,810	79,550	388,950	619,320	670
中国運輸局	4,194,920	1,241,330	329,240	1,991,690	524,510	14,220	81,230	12,040	12,040	31,650	32,270	150
四国運輸局	1,957,880	538,930	261,510	810,250	287,250	19,100	47,650	10,400	11,740	11,740	11,740	220
九州運輸局	8,652,040	1,778,420	1,584,100	4,141,850	986,570	57,390	491,110	60,700	211,440	126,620	90,350	420
沖縄総合事務局	2,628,580	3,480	1,515,290	713,360	365,830	1,330	238,600	390	159,650	46,150	31,880	0

1) 宿泊施設タイプ不詳及び簡易施設を含む。
2) 長野県は北陸信越運輸局、福井県は中部運輸局に含まれる。

参考第6表 年、月(12区分及び四半期)、施設所在地(47区分及び運送局等)、宿泊施設タイプ(5区分)別実宿泊者数(従業者数10人以上の施設) (続き)

施設所在地(47区分及び運送局等)	施設タイプ(5区分)					施設タイプ(5区分)					
	旅館	リゾートホテル	ビジネスホテル	シティホテル	会社・団体の宿泊所	うち外国人実宿泊者数 ¹⁾	旅館	リゾートホテル	ビジネスホテル	シティホテル	会社・団体の宿泊所
平成25年10月	25,887,350	6,197,190	4,294,520	4,428,620	300,440	1,916,440	217,370	335,920	535,920	807,150	2,200
北海道	1,926,620	220,310	10,265,970	4,428,620	300,440	208,200	90,170	29,420	30,940	57,460	120
青森県	314,070	92,740	36,460	25,870	60	6,730	4,200	400	1,100	980	0
岩手県	370,090	152,260	95,620	36,120	860	12,530	1,530	10,070	380	550	0
宮城県	612,840	201,630	74,950	62,980	1,280	9,420	700	5,020	2,110	1,570	0
秋田県	210,790	78,210	18,270	83,650	550	2,720	1,360	300	540	530	0
山形県	342,250	170,060	23,770	124,340	2,800	4,010	2,670	220	810	290	10
福島県	508,830	197,800	84,800	204,350	15,800	2,020	1,900	690	900	150	0
茨城県	258,870	50,720	11,700	166,560	26,340	5,250	130	0	3,630	1,490	0
栃木県	613,800	276,870	156,870	146,250	11,320	12,740	5,460	2,010	3,680	1,580	10
群馬県	525,060	297,080	92,590	116,520	15,630	5,830	1,540	2,970	1,010	310	0
埼玉県	227,920	22,040	13,010	156,520	34,790	3,480	70	290	2,010	1,110	0
千葉県	1,178,240	74,420	605,820	218,650	9,130	137,710	8,780	8,780	33,800	94,960	0
東京都	2,836,170	23,060	38,510	1,616,110	24,690	437,580	5,200	5,730	175,890	246,010	500
神奈川県	957,010	107,280	178,440	413,000	186,720	67,320	5,940	8,500	24,970	27,810	100
新潟県	556,140	231,710	60,650	209,370	46,430	5,640	1,040	460	1,410	2,730	0
富山県	251,490	105,070	24,540	88,290	25,770	12,980	2,410	3,340	2,130	5,100	10
石川県	485,050	185,200	34,710	200,530	59,870	23,010	6,090	1,390	3,970	12,590	0
福井県	153,890	64,700	13,050	12,430	2,780	2,780	650	1,390	590	150	0
山梨県	389,390	185,020	105,210	81,960	8,330	48,600	12,640	31,570	3,960	420	0
長野県	970,320	378,910	257,810	248,820	40,580	30,780	9,210	14,490	5,170	1,900	0
岐阜県	375,460	171,700	89,300	96,720	9,900	35,690	11,280	13,250	7,330	3,600	230
静岡県	1,007,430	315,740	265,550	295,940	74,820	43,090	7,530	17,000	7,140	9,500	150
愛知県	863,230	95,290	42,280	478,050	215,530	73,420	800	370	29,050	42,520	680
三重県	481,410	176,320	111,110	155,670	31,220	6,140	780	3,560	4,160	1,240	10
滋賀県	236,250	54,060	61,390	61,390	32,630	13,080	1,310	3,560	1,080	6,700	50
京都府	915,340	208,580	57,370	297,990	302,490	8,990	8,990	6,510	35,190	68,970	50
大阪府	1,353,140	33,060	96,710	470,350	4,400	217,030	12,180	12,180	76,090	126,950	0
兵庫県	697,550	192,580	115,540	210,720	13,290	36,760	3,040	3,990	4,500	25,210	0
奈良県	150,630	54,800	12,430	36,850	890	4,020	380	1,140	890	1,490	0
和歌山県	246,640	153,940	38,510	37,280	11,100	7,400	5,410	760	780	450	0
鳥取県	191,840	112,730	7,850	54,410	16,600	2,110	1,040	90	660	310	0
島根県	210,190	94,340	1,820	94,310	14,240	820	210	0	520	90	0
岡山県	287,120	52,420	30,090	150,510	45,520	7,530	670	360	2,990	3,500	0
広島県	514,590	76,950	58,790	261,840	91,030	19,590	1,420	1,290	6,620	10,070	80
山口県	252,740	92,710	17,770	122,890	13,980	2,130	720	70	1,060	240	10
徳島県	96,710	27,390	16,400	14,980	2,470	1,530	510	70	310	500	100
香川県	205,700	55,800	44,900	70,390	27,080	10,180	1,770	2,850	1,960	2,220	0
愛媛県	217,930	61,680	11,850	101,390	37,370	4,670	520	1,040	1,010	2,060	10
高知県	150,680	39,690	9,870	76,280	21,790	1,530	730	20	440	340	0
福岡県	791,880	46,810	49,690	513,180	150,820	47,690	890	9,280	19,860	17,570	90
佐賀県	157,290	55,290	22,060	72,490	5,730	3,170	910	880	1,070	310	0
長崎県	429,190	83,200	124,330	159,670	52,570	27,920	2,170	14,750	6,410	4,030	0
熊本県	434,010	130,860	70,690	34,380	2,670	24,670	4,010	13,250	4,010	3,410	0
大分県	410,610	128,450	147,440	121,460	12,340	27,060	6,110	18,610	1,820	530	0
宮崎県	191,540	29,670	46,050	101,960	13,340	10,000	330	8,590	470	610	0
鹿児島県	406,950	103,420	45,510	200,510	52,700	14,670	3,550	3,500	3,960	3,660	0
沖縄県	922,460	1,220	552,160	235,450	123,360	103,930	150	72,600	17,590	13,410	0
運送局等(再掲) ²⁾	1,926,620	653,740	220,310	624,480	414,190	208,200	90,170	29,420	30,940	57,460	120
北海道運輸局	2,358,860	892,700	333,870	909,630	184,930	37,340	10,660	16,700	5,830	4,070	10
東北運輸局	6,986,460	1,036,490	1,202,150	2,959,550	1,683,770	718,500	31,150	59,850	248,930	373,680	610
関東運輸局	2,262,990	900,890	377,710	747,010	172,650	72,400	18,740	18,650	12,680	22,320	10
北陸信越運輸局	2,881,420	823,740	124,330	1,085,920	343,890	163,810	21,040	35,560	48,260	57,010	1,070
近畿運輸局	3,599,570	697,020	381,950	1,376,940	1,002,270	407,000	19,920	28,520	118,520	229,770	100
中国運輸局	1,456,480	429,150	116,320	683,960	181,360	32,180	4,060	1,810	11,860	14,210	90
四国運輸局	671,030	184,560	80,510	282,190	100,320	17,910	3,530	3,980	3,720	5,120	110
九州運輸局	2,821,470	577,700	535,770	1,360,130	321,880	155,180	17,960	68,850	37,600	30,110	90
沖縄総合事務局	922,460	1,220	552,160	235,450	123,360	103,930	150	72,600	17,590	13,410	0

1) 宿泊施設タイプ不詳及び簡易宿所を含む。

2) 長野県は北陸信越運輸局、福井県は中部運輸局に含まれる。

参考第6表 年、月（12区分及び四半期）、施設所在地（47区分及び運輸局等）、宿泊施設タイプ（5区分）別実宿泊者数（従業者数10人以上の施設）（続き）

施設所在地(47区分及び運輸局等)	施設タイプ(5区分)										うち外国人実宿泊者数 ¹⁾	施設タイプ(5区分)										
	旅館	リゾートホテル	ビジネスホテル	シティホテル	会社・団体の宿泊所	施設タイプ(5区分)						会社・団体の宿泊所	シティホテル	ビジネスホテル	リゾートホテル	シティホテル	会社・団体の宿泊所					
						旅館	リゾートホテル	ビジネスホテル	シティホテル	会社・団体の宿泊所								旅館	リゾートホテル	ビジネスホテル	シティホテル	会社・団体の宿泊所
平成25年12月	23,937,670	3,953,320	9,717,940	4,346,450	287,240	1,654,940	187,650	274,860	493,590	680,380	1,870	5,302,520	3,953,320	9,717,940	4,346,450	287,240	1,654,940	187,650	274,860	493,590	680,380	1,870
北海道	1,458,760	390,980	513,290	337,750	5,540	257,870	88,290	63,240	30,870	75,360	80	55,520	7,960	112,830	14,960	30	2,610	1,680	120	610	190	10
青森県	193,540																					
岩手県	282,680																					
宮城県	561,660																					
秋田県	140,770																					
山形県	289,160																					
福島県	453,210																					
茨城県	270,940																					
栃木県	487,440																					
群馬県	462,520																					
埼玉県	2,227,770																					
千葉県	2,881,920																					
東京都	2,989,850																					
神奈川県	937,710																					
新潟県	177,510																					
富山県	435,670																					
石川県	170,920																					
福井県	327,290																					
山梨県	685,400																					
長野県	301,260																					
岐阜県	1,117,390																					
静岡県	892,200																					
愛知県	438,610																					
三重県	216,050																					
滋賀県	869,440																					
京都府	1,411,250																					
大阪府	790,230																					
兵庫県	106,070																					
奈良県	262,580																					
和歌山県	158,900																					
鳥取県	167,580																					
島根県	242,520																					
岡山県	417,320																					
広島県	234,780																					
山口県	86,150																					
徳島県	177,870																					
香川県	192,130																					
愛媛県	116,630																					
高知県	837,420																					
福岡県	149,930																					
佐賀県	407,120																					
長崎県	381,100																					
熊本県	1,221,100																					
大分県	405,090																					
宮崎県	184,810																					
鹿児島県	370,640																					
沖縄県	844,660																					
運輸局等(再掲) ²⁾	1,458,760	390,980	513,290	337,750	5,540	257,870	88,290	63,240	30,870	75,360	80	55,520	7,960	112,830	14,960	30	2,610	1,680	120	610	190	10
北海道運輸局	1,921,020	225,600	776,230	1,050,260	7,400	13,030	4,400	3,620	3,550	1,430												
東北運輸局	6,870,970	1,130,660	2,944,920	1,660,920	107,120	624,340	24,880	43,900	231,530	319,200	410											
関東運輸局	1,736,300	694,880	608,170	1,388,520	20,060	37,810	8,630	7,920	8,270	12,850	140											
中部運輸局	2,920,380	861,940	1,022,970	339,930	75,060	114,590	12,500	21,740	33,990	42,550	570											
近畿運輸局	3,655,610	685,250	1,401,310	1,038,030	45,200	348,110	20,960	22,830	112,690	181,460	460											
中国運輸局	1,221,100	343,880	605,850	155,630	3,120	20,560	3,830	2,780	2,930	7,050	20											
四国運輸局	572,780	150,950	243,620	81,970	5,540	10,180	1,910	2,800	2,490	8,170	60											
九州運輸局	2,736,100	513,070	1,342,450	318,360	17,970	163,630	22,130	66,000	45,370	29,590	140											
沖縄総合事務局	844,660	1,160	229,340	125,090	230	64,810	130	41,370	14,210	8,910	0											

1) 宿泊施設タイプ不詳及び簡易使用所を含む。
2) 長野県は北陸信越運輸局、福井県は中部運輸局に含まれる。

参考第7表 年、月(12区分及び四半期)、施設所在地(47区分及び連輸局等)、従業員数(3区分)、宿泊目的割合(2区分)別定員稼働率
並びに年、月(12区分及び四半期)、施設所在地(47区分及び連輸局等)、宿泊施設タイプ(5区分)別定員稼働率(従業員数10人以上の施設)

施設所在地(47区分 及び連輸局等)	従業員数(3区分)、宿泊目的割合(2区分)										宿泊施設タイプ(5区分)					会社・団体の 宿泊所	
	定員稼働率 1)	10～29人		30～99人		100人以上		旅館	リゾート ホテル	ビジネス ホテル	シティ ホテル						
		1)	観光目的の 宿泊者が 50%以上	観光目的の 宿泊者が 50%未満	1)	観光目的の 宿泊者が 50%以上	観光目的の 宿泊者が 50%未満					1)	観光目的の 宿泊者が 50%以上	観光目的の 宿泊者が 50%未満			
平成25年1～12月 計	47.6	39.3	60.5	43.6	28.6	57.3	46.5	37.8	62.1	54.3	50.1	48.5	31.7	42.5	63.6	63.6	29.0
北海道	45.4	40.9	56.0	43.6	32.5	53.1	42.7	36.1	58.0	49.8	48.5	35.6	33.1	36.4	59.3	59.3	37.8
青森県	37.2	26.0	49.7	39.9	21.4	49.2	37.6	26.7	53.5	30.1	29.1	35.6	25.0	28.1	55.1	55.1	7.8
岩手県	35.2	27.3	53.2	39.0	20.9	51.1	41.7	35.2	57.3	23.1	22.5	43.3	32.5	23.8	60.6	60.6	31.6
宮城県	45.2	33.9	59.3	50.6	25.9	59.9	44.2	34.2	64.4	39.5	37.3	47.0	33.5	32.7	70.6	70.6	13.1
秋田県	35.1	23.5	51.7	33.8	19.8	47.9	36.3	26.7	57.3	36.3	23.4	48.5	24.1	27.8	54.6	54.6	23.5
山形県	34.2	26.9	49.6	29.7	23.6	42.3	39.6	30.4	57.0	34.4	28.3	51.4	27.3	24.1	58.2	58.2	27.8
福島県	36.8	28.4	53.4	33.4	23.6	50.3	38.8	30.7	60.8	43.4	42.5	51.9	27.6	33.8	65.2	65.2	11.9
茨城県	40.8	28.1	52.4	40.8	16.1	50.7	38.6	28.6	57.5	49.6	47.1	49.1	24.1	48.5	54.4	54.4	49.1
栃木県	39.6	34.5	56.0	39.4	32.4	55.8	38.0	32.8	54.9	41.3	61.8	60.4	32.3	38.2	59.6	59.6	28.7
群馬県	41.7	38.3	53.1	41.0	30.8	53.1	40.1	38.4	47.7	46.8	46.6	61.8	37.7	40.9	56.8	56.8	18.0
埼玉県	57.2	30.3	66.4	59.7	27.5	68.6	52.2	29.8	65.1	62.1	56.0	62.7	32.4	30.4	68.0	68.0	24.8
千葉県	61.1	60.9	61.5	50.4	40.4	59.8	55.4	54.8	57.0	68.2	69.1	65.2	33.1	68.4	64.6	64.6	29.6
東京都	69.8	67.4	70.6	65.9	58.0	66.9	71.0	63.1	71.7	72.0	69.7	73.6	41.6	58.9	73.1	69.2	52.4
神奈川県	59.5	51.9	69.1	51.5	35.9	65.8	59.9	52.6	68.3	68.2	64.1	77.1	39.5	55.4	69.5	70.4	42.3
新潟県	35.8	26.3	54.5	35.5	20.7	54.1	35.6	28.8	54.6	36.7	30.4	55.4	26.4	27.1	56.3	50.9	30.6
富山県	36.1	28.2	53.4	33.2	21.6	53.1	36.7	33.3	48.9	44.3	29.7	62.9	25.3	32.7	54.1	63.6	27.3
石川県	42.3	34.9	58.3	43.3	23.5	57.6	41.4	34.8	58.5	43.2	41.1	61.7	32.6	34.7	58.7	61.0	28.7
福井県	34.9	26.7	53.4	30.6	18.4	51.5	39.3	31.7	54.4	31.6	29.8	73.8	26.9	31.9	59.5	37.2	20.5
山梨県	36.2	32.7	52.9	29.9	23.5	52.3	40.8	37.5	53.9	41.7	41.6	46.4	31.7	39.2	56.0	59.2	48.6
長野県	32.8	30.8	55.2	29.8	24.5	49.8	34.5	35.4	63.8	41.3	38.9	46.3	33.0	30.6	56.8	60.7	17.3
岐阜県	38.9	34.2	57.0	37.9	25.3	57.0	38.2	35.5	55.2	41.5	40.9	53.9	32.1	35.8	59.3	46.1	20.7
静岡県	39.9	35.6	50.8	39.6	29.2	52.0	40.6	38.6	48.1	39.1	36.5	51.9	35.2	35.8	58.9	48.8	29.9
愛知県	52.5	33.1	63.8	52.6	21.4	64.7	49.8	36.5	63.1	57.2	45.9	63.1	28.9	35.5	68.4	62.6	28.8
三重県	44.2	37.7	63.1	43.0	26.3	62.3	46.5	41.7	65.1	42.8	41.9	63.2	36.9	39.2	63.8	62.8	28.7
滋賀県	39.5	35.7	47.8	36.5	29.2	42.6	35.5	25.7	59.8	46.3	45.3	70.9	30.4	41.3	51.6	49.3	29.7
京都府	58.1	57.6	60.8	49.4	46.4	57.1	57.6	54.7	68.6	70.1	70.1	80.0	39.1	43.7	72.3	73.2	42.1
大阪府	71.3	63.8	74.5	67.8	56.4	70.5	71.6	65.5	73.7	73.7	65.5	80.0	34.1	64.2	73.1	76.2	29.4
兵庫県	44.7	36.9	59.1	40.6	24.8	56.7	46.2	37.6	61.8	47.0	40.0	61.4	34.1	39.9	65.7	60.4	25.9
奈良県	35.6	36.4	30.4	29.8	30.2	28.5	34.9	34.2	50.6	60.0	60.0	60.0	24.5	47.2	53.6	60.4	14.6
和歌山県	33.0	31.3	47.6	27.2	21.1	53.1	35.5	35.6	34.7	35.9	35.0	61.5	31.1	32.2	46.7	54.8	35.6
鳥取県	38.3	31.3	57.7	35.2	21.1	58.2	38.7	34.8	56.0	46.1	39.4	60.1	30.6	29.6	63.4	59.4	-
島根県	41.9	30.7	58.6	33.9	22.2	48.1	51.0	34.6	72.2	45.9	45.9	60.1	31.4	16.4	66.2	47.5	31.0
岡山県	43.2	29.1	56.2	44.7	15.5	52.0	42.3	34.3	54.3	41.8	32.3	59.1	29.6	32.4	59.0	48.1	17.6
広島県	50.5	34.9	62.2	46.7	25.1	58.5	46.9	34.3	61.8	64.7	54.7	71.6	31.9	42.2	64.7	69.7	13.7
山口県	41.9	32.5	55.2	42.9	29.2	52.9	43.3	33.0	60.2	37.9	35.0	51.9	30.5	30.4	58.9	46.6	12.1
徳島県	37.3	26.7	52.1	41.3	25.4	55.9	33.0	25.0	43.6	35.3	30.0	60.7	27.8	30.2	56.8	43.1	13.5
香川県	41.0	33.5	51.1	39.2	18.1	51.2	39.8	33.6	50.8	44.8	42.4	51.7	29.7	42.5	53.6	47.7	15.3
愛媛県	45.5	33.4	55.3	43.9	22.2	52.8	49.1	36.8	63.4	42.5	36.0	49.2	34.9	30.4	58.0	50.8	34.7
高知県	34.4	26.7	45.3	32.4	20.7	41.2	36.5	30.8	43.4	35.4	30.0	59.1	28.9	24.9	45.0	33.0	-
福岡県	56.8	39.9	64.1	57.2	32.7	64.7	56.2	39.7	63.8	56.9	47.6	62.9	26.0	46.6	66.7	62.9	27.2
佐賀県	38.6	29.3	51.8	40.1	29.0	51.2	39.8	29.7	54.1	30.3	29.3	40.0	30.1	32.1	60.7	37.1	7.5
長崎県	45.8	40.0	55.6	44.7	32.3	53.1	44.6	36.1	59.8	49.8	50.2	29.4	28.2	48.1	60.9	54.2	31.0
熊本県	41.9	33.8	53.8	38.5	27.1	51.2	41.8	34.0	55.7	52.3	48.6	59.3	29.2	45.4	55.8	58.3	21.3
大分県	45.9	42.1	54.8	41.3	29.6	53.2	43.7	39.7	60.1	59.1	59.6	53.8	34.9	35.0	55.8	50.8	21.7
宮崎県	42.8	31.8	55.2	41.5	24.3	51.2	48.9	31.3	52.2	46.6	41.6	66.4	27.2	35.0	56.0	52.8	-
鹿児島県	45.0	37.1	55.3	44.4	26.8	52.4	44.4	36.2	57.6	46.6	43.5	65.6	33.6	31.7	58.9	56.5	30.9
沖縄県	54.5	54.9	52.2	44.4	40.1	50.9	51.0	50.3	56.9	61.9	62.0	55.3	25.5	54.6	60.5	60.5	14.0
連輸局等(再掲) ²⁾																	
北海道運輸局	45.4	40.9	56.0	43.6	32.5	53.1	42.7	36.1	58.0	49.8	48.5	35.6	33.1	36.4	59.3	59.3	37.8
東北運輸局	37.9	28.4	53.7	37.4	21.4	51.6	40.2	31.3	59.0	34.5	32.1	47.9	28.8	29.1	62.3	62.3	17.2
関東運輸局	57.0	48.0	66.3	51.1	33.3	62.9	54.0	42.1	66.6	65.8	62.4	71.3	33.8	55.0	68.2	67.3	39.9
北陸信越運輸局	36.6	30.3	55.5	33.0	23.4	53.2	38.7	33.5	57.7	40.7	37.0	59.8	30.3	30.6	58.2	58.2	20.8
中部運輸局	43.1	34.7	58.4	42.9	25.8	58.9	43.1	37.8	57.1	43.4	38.9	59.0	33.2	36.6	63.4	63.4	28.0
近畿運輸局	53.5	46.2	66.1	46.8	35.8	59.7	54.4	45.2	68.5	59.5	54.6	75.4	33.5	42.7	68.9	70.9	30.0
中国運輸局	44.5	42.3	58.8	42.3	23.2	55.8	44.2	34.2	60.8	50.7	41.6	66.3	30.8	35.6	62.3	58.4	16.2
四国運輸局	39.9	30.5	50.6	38.5	21.4	49.4	40.7	32.6	51.8	40.8	36.0	52.1	30.7	34.7	52.9	43.6	20.2
九州運輸局	47.1	45.9	58.2	45.9	29.2	56.4	46.4	36.2	59.7	50.5	46.6	61.6	34.7	43.5	61.0	58.1	25.6
沖縄総合事務局	54.5	54.9	52.2	44.4	40.1	50.9	51.0	50.3	56.9	61.9	62.0	55.3	25.5	54.6	60.5	60.5	14.0

1) 宿泊目的割合不詳及び宿泊施設タイプ不詳及び離島宿舎を含む。
2) 長野県は北陸信越運輸局、福井県は中部運輸局に含まれる。

参考第7表 年、月(12区分及び四半期)、施設所在地(47区分及び運輸局等)、従業者数(3区分)、宿泊目的割合(2区分)別定員稼働率

施設所在地(47区分及び運輸局等)	従業者数(3区分)、宿泊目的割合(2区分)										宿泊施設タイプ(5区分)					会社・団体の宿泊所		
	定員稼働率 1)	10~29人		30~99人		100人以上		旅館	リゾートホテル	ビジネスホテル	シティホテル							
		1)	観光目的の宿泊者が50%以上	観光目的の宿泊者が50%未満	1)	観光目的の宿泊者が50%以上	観光目的の宿泊者が50%未満						観光目的の宿泊者が50%以上	観光目的の宿泊者が50%未満				
平成25年1月	38.2	31.1	49.4	34.8	22.3	46.4	37.1	29.5	50.7	44.2	40.5	55.4	25.5	34.7	51.8	43.6	50.5	21.9
北海道	37.9	35.5	43.3	31.6	24.1	38.3	35.4	30.5	46.4	45.6	44.7	53.1	28.5	41.1	45.9	43.6	43.6	29.9
青森県	24.9	16.2	36.0	27.1	13.4	35.8	25.0	16.5	39.7	19.4	19.0	21.6	16.9	12.4	40.8	22.6	22.6	2.9
岩手県	30.7	26.0	41.6	32.2	30.0	40.5	34.0	30.4	44.5	24.7	24.6	29.0	29.3	24.5	46.1	40.8	40.8	28.5
宮城県	36.9	28.1	37.9	42.1	19.3	50.8	28.1	29.0	46.8	31.4	31.1	32.5	29.0	27.0	57.7	37.3	37.3	11.4
秋田県	24.7	15.1	39.4	25.0	14.5	35.6	23.3	14.8	45.3	29.9	19.6	47.4	16.0	17.5	39.8	40.7	40.7	22.1
山形県	26.8	23.5	33.3	24.5	22.6	28.5	29.3	24.2	38.1	27.6	24.8	35.1	24.6	16.9	41.2	34.1	34.1	26.4
福島県	32.4	25.1	47.8	30.5	19.1	45.1	33.5	25.7	52.9	35.4	34.5	48.1	25.1	29.1	55.8	54.5	54.5	12.5
茨城県	34.0	20.9	44.6	33.9	11.5	43.0	31.3	22.5	45.8	45.5	48.3	44.2	18.1	44.3	46.7	42.8	42.8	54.1
栃木県	30.2	24.1	49.0	30.3	21.2	49.6	28.5	22.3	47.8	34.1	32.0	55.6	24.0	24.0	52.3	44.2	44.2	20.4
群馬県	34.5	31.7	44.8	33.4	23.9	48.6	33.6	32.8	37.2	38.8	38.5	55.6	30.4	36.3	48.7	40.3	40.3	16.8
埼玉県	50.1	21.4	60.6	52.4	21.0	62.3	45.3	18.7	60.7	55.4	52.6	54.3	27.8	17.0	63.1	61.3	61.3	17.7
千葉県	50.9	50.0	52.9	41.0	30.0	52.1	47.5	46.2	51.4	56.6	57.4	55.7	27.8	27.8	56.9	49.0	49.0	21.7
東京都	58.0	53.9	59.2	55.8	43.5	57.3	59.2	47.5	60.3	59.0	57.0	60.2	26.2	40.9	62.0	56.5	56.5	39.1
神奈川県	49.5	41.4	60.5	43.6	30.7	57.2	48.9	40.6	51.4	57.0	51.6	67.7	33.3	41.3	60.1	58.4	58.4	38.2
新潟県	30.0	25.6	39.5	30.2	20.0	38.2	27.6	22.6	41.4	38.1	37.5	40.6	21.6	35.3	41.0	37.1	37.1	31.3
富山県	25.1	19.2	38.1	23.0	13.7	39.4	26.1	23.7	34.0	29.2	19.3	41.6	18.7	21.5	38.8	40.3	40.3	20.3
石川県	33.4	28.7	43.5	31.8	17.4	41.3	34.8	30.8	45.8	32.1	30.6	45.2	29.1	25.7	44.1	42.4	42.4	29.3
福井県	27.5	21.9	38.7	25.1	14.8	39.6	30.2	26.8	36.5	24.0	21.5	78.5	20.4	31.6	43.2	31.1	31.1	13.2
山梨県	22.8	19.0	40.1	16.4	9.7	39.5	27.2	23.5	40.8	29.5	29.4	37.8	20.4	19.3	44.3	51.1	51.1	36.2
長野県	30.9	28.8	41.9	28.8	26.4	30.7	30.7	28.3	45.1	37.4	35.6	54.3	27.0	32.7	42.3	48.3	48.3	16.7
岐阜県	30.6	26.8	46.1	30.2	20.0	47.1	31.3	29.1	45.9	30.3	30.1	33.5	24.0	30.6	35.0	35.0	35.0	19.8
静岡県	34.7	31.7	42.5	34.7	26.6	43.8	35.5	34.5	39.6	33.1	31.5	37.6	32.4	30.6	50.1	40.4	40.4	22.6
愛知県	41.0	26.1	50.1	39.3	13.6	49.5	39.9	30.2	49.7	47.0	47.0	52.1	25.5	28.2	53.8	50.2	50.2	19.2
三重県	35.5	30.3	52.1	35.2	22.0	52.5	37.0	33.4	50.6	44.3	44.3	56.8	30.3	29.5	53.5	54.3	54.3	27.2
滋賀県	26.0	22.8	33.0	22.0	14.8	28.1	23.2	15.5	42.4	33.9	33.0	49.3	20.1	28.6	35.4	43.6	43.6	14.5
京都府	39.7	38.1	47.7	33.9	28.6	46.6	38.7	36.5	50.0	47.9	47.9	51.4	21.4	28.5	55.3	51.4	51.4	21.8
大阪府	55.7	47.0	59.8	52.4	41.8	56.8	46.1	46.1	60.6	57.2	49.3	63.7	24.3	46.1	57.4	60.7	60.7	11.3
兵庫県	19.2	32.5	47.5	34.5	21.7	44.5	40.2	35.2	49.5	39.4	36.2	51.2	12.4	30.6	53.6	49.6	49.6	17.8
奈良県	25.5	23.7	38.8	22.2	16.4	45.9	28.0	28.5	25.0	26.2	25.2	52.5	23.7	24.2	38.5	46.5	46.5	8.7
和歌山県	27.5	24.3	36.8	29.0	25.0	35.8	27.4	24.6	38.2	24.3	21.9	36.4	24.2	19.4	43.3	38.4	38.4	29.9
鳥取県	25.5	16.4	39.9	20.5	12.2	31.3	32.4	18.3	51.8	24.9	24.9	36.4	17.6	4.7	45.4	25.5	25.5	28.1
島根県	34.4	21.2	47.6	34.4	10.9	49.5	32.9	26.3	44.0	30.4	20.9	48.5	22.1	26.0	50.7	36.7	36.7	14.0
岡山県	36.1	21.0	48.4	33.1	13.3	45.9	32.2	21.6	45.2	49.1	36.1	58.2	20.3	28.1	50.4	55.8	55.8	5.0
広島県	33.4	24.3	47.1	32.0	18.4	43.0	35.1	24.5	52.7	33.7	30.1	54.4	23.9	20.6	50.5	42.3	42.3	5.1
山口県	28.2	17.0	43.6	31.6	12.0	46.5	23.5	16.1	35.0	28.4	23.2	53.2	15.8	23.6	48.3	35.2	35.2	4.1
徳島県	30.4	23.3	40.5	30.0	10.9	40.3	29.3	22.9	41.5	32.4	30.4	38.9	22.3	26.8	41.7	38.3	38.3	9.0
愛媛県	37.9	25.2	48.5	35.4	14.1	45.2	41.2	27.9	55.5	36.2	29.4	44.2	26.2	26.8	50.5	42.6	42.6	27.2
高知県	26.1	16.5	36.6	27.4	14.4	35.9	24.5	14.8	36.2	25.7	21.3	44.2	17.6	13.8	37.9	24.9	24.9	-
福岡県	48.6	32.6	55.6	48.0	26.4	53.7	50.6	35.5	57.7	47.2	36.1	54.9	20.8	24.6	57.7	54.4	54.4	19.4
佐賀県	36.7	31.3	44.2	40.4	37.1	43.8	35.6	27.7	45.4	26.3	25.2	38.1	35.0	30.9	50.9	30.9	30.9	5.5
長崎県	33.3	27.4	43.8	32.3	22.3	39.5	33.1	23.9	50.6	35.4	35.6	44.4	19.1	34.9	49.1	37.4	37.4	6.0
熊本県	31.7	24.5	41.5	30.2	19.9	41.1	28.2	21.4	40.1	46.1	48.2	51.1	21.1	35.3	43.5	46.5	46.5	5.7
大分県	39.6	36.7	46.6	35.5	25.8	45.5	34.2	30.8	48.8	55.9	56.2	61.0	29.9	47.0	47.6	44.3	44.3	22.6
宮崎県	36.7	25.7	48.9	35.4	22.7	42.4	43.2	21.9	54.5	30.8	28.6	61.0	28.4	20.3	49.5	44.9	44.9	-
鹿児島県	35.8	28.3	46.2	35.4	18.6	42.9	35.2	26.2	50.3	37.2	34.7	53.5	25.7	22.6	49.8	46.0	46.0	25.4
沖縄県	42.0	41.9	42.5	34.1	29.6	40.9	39.4	38.2	49.6	48.1	48.1	45.3	25.0	40.5	44.0	49.8	49.8	7.7
北海道	37.9	35.5	43.3	31.6	24.1	38.3	35.4	30.5	46.4	45.6	44.7	53.1	28.5	41.1	45.9	43.6	43.6	29.9
北海道運輸局	30.7	23.7	42.3	30.8	18.7	41.7	31.5	24.8	45.8	28.8	27.9	34.5	24.5	24.3	49.0	37.1	37.1	16.5
東北運輸局	46.7	37.3	56.4	41.8	23.8	54.2	44.0	32.2	56.6	54.2	50.8	59.3	25.9	42.6	58.5	55.3	55.3	32.9
関東運輸局	30.6	27.2	41.1	28.3	23.3	39.0	30.5	27.1	42.9	34.3	34.3	45.1	25.1	32.4	42.0	42.0	42.0	20.2
北陸信越運輸局	35.3	29.2	46.8	34.9	21.5	47.2	35.7	32.3	45.0	35.3	31.8	49.2	28.5	30.2	51.4	46.1	46.1	21.3
中部運輸局	40.2	33.3	52.5	34.1	23.4	46.5	41.8	33.4	54.9	45.0	40.3	60.4	24.2	32.1	53.5	54.8	54.8	17.8
近畿運輸局	32.6	21.6	46.1	31.2	15.5	43.8	32.0	23.5	46.6	37.4	28.3	54.9	21.9	24.5	44.6	44.6	44.6	9.0
中国運輸局	31.0	24.1	42.4	30.7	13.0	41.1	30.8	24.1	44.1	26.9	26.9	43.4	21.2	23.5	44.0	35.6	35.6	14.3
四国運輸局	38.7	29.7	48.9	37.9	24.3	46.5	37.3	26.7	51.3	42.2	38.5	53.5	24.8	40.5	51.4	47.8	47.8	13.3
九州運輸局	42.0	41.9	42.5	34.1	29.6	40.9	39.4	38.2	49.6	48.1	48.1	45.3	25.0	40.5	44.0	49.8	49.8	7.7

1) 宿泊目的割合不詳及び宿泊施設タイプ不詳及び滞在場所を含む。

2) 長野県は北陸信越運輸局、福井県は中部運輸局に含まれる。

参考第7表 年、月(12区分及び四半期)、施設所在地(47区分及び運搬局等)、従業員数割合(2区分)別定員稼働率 (従業員稼働率(従業員数10人以上の施設) (続き) (%)

施設所在地(47区分及び運搬局等)	従業員数(区分)、宿泊目的割合(区分)										宿泊施設タイプ(5区分)				
	定員稼働率 1)	10~29人		30~99人		100人以上		旅館	リゾートホテル	ビジネスホテル	シティホテル	会社・団体の 宿泊所			
		1)	観光目的の 宿泊者が 50%以上	観光目的の 宿泊者が 50%未満	1)	観光目的の 宿泊者が 50%以上	観光目的の 宿泊者が 50%未満						観光目的の 宿泊者が 50%以上	観光目的の 宿泊者が 50%未満	
平成25年2月	43.8	35.0	57.8	40.5	42.7	33.2	59.8	49.8	45.9	61.9	28.2	38.3	61.4	58.8	23.1
北海道	45.2	40.6	55.7	29.3	43.3	36.5	58.5	50.9	49.0	66.2	31.6	40.1	59.5	58.2	30.2
青森県	27.0	17.7	39.1	28.7	43.3	16.6	42.4	24.8	26.0	23.8	18.9	12.4	44.3	23.0	5.5
岩手県	33.1	26.9	47.7	36.0	35.8	30.2	51.7	26.8	25.5	36.3	30.4	25.7	54.4	46.1	20.8
宮城県	41.6	30.8	55.0	47.8	41.0	34.4	56.9	34.4	34.1	35.6	30.7	30.5	67.0	47.0	12.3
秋田県	27.9	17.0	44.5	28.7	25.6	16.8	48.3	35.3	24.6	53.7	18.2	16.1	46.0	47.2	24.8
山形県	32.6	26.8	44.0	30.4	37.2	35.5	50.5	32.0	25.8	48.5	27.9	19.2	54.0	47.6	34.6
福島県	34.2	25.0	53.3	32.9	34.8	25.2	58.3	36.6	35.0	57.8	26.0	26.3	63.0	60.2	14.1
茨城県	39.3	21.3	53.7	39.9	36.4	24.2	60.6	47.6	44.4	49.2	19.7	39.5	56.7	47.9	48.8
栃木県	31.6	25.0	51.9	31.2	30.3	35.3	52.0	33.3	32.9	49.2	24.9	24.9	55.7	43.9	18.8
群馬県	37.9	34.1	51.8	36.0	36.7	35.0	45.4	44.2	44.0	55.4	32.4	40.5	55.9	45.1	23.6
埼玉県	54.8	25.8	66.1	57.4	51.0	22.3	67.7	56.8	49.8	57.5	25.8	22.1	69.7	61.4	16.1
千葉県	56.3	55.6	58.1	48.3	51.9	50.3	56.6	61.6	62.9	57.6	34.2	61.9	62.9	62.9	26.5
東京都	67.0	62.4	68.3	65.4	68.4	54.0	69.7	67.3	66.0	68.1	31.8	50.4	71.9	64.6	48.6
神奈川県	55.6	45.9	68.7	48.7	66.8	44.3	67.3	64.7	60.0	74.1	36.8	46.4	68.8	66.1	36.9
新潟県	34.6	27.9	49.0	32.4	47.7	34.1	51.5	41.6	39.6	48.5	24.5	34.6	51.1	44.9	28.5
富山県	31.4	24.2	47.1	28.3	32.9	30.0	42.8	36.9	25.0	52.0	23.2	27.2	47.9	54.0	23.9
石川県	41.7	35.0	56.0	39.6	43.1	37.3	58.8	41.1	35.9	59.9	34.4	30.6	57.2	57.5	33.8
福井県	32.1	25.2	45.8	29.9	35.4	31.4	42.7	23.0	23.7	75.4	25.1	32.6	52.0	33.3	20.1
山梨県	25.9	21.1	47.0	20.2	29.6	24.3	49.1	32.0	32.0	41.5	21.8	24.8	50.0	56.4	37.2
長野県	32.1	28.9	48.1	29.0	43.7	30.0	54.3	38.4	36.3	57.4	27.4	32.5	48.2	54.1	17.3
岐阜県	35.5	31.2	52.7	34.3	36.7	35.2	53.9	35.4	35.2	39.5	24.5	34.6	55.5	39.3	21.5
静岡県	38.4	35.2	46.7	38.2	48.9	38.1	42.5	37.6	36.1	46.7	36.3	34.3	55.5	43.6	23.0
愛知県	45.5	27.1	56.8	45.0	44.2	31.7	56.9	49.2	35.7	56.4	25.9	26.1	62.2	55.5	17.8
三重県	36.7	29.6	59.0	37.8	59.6	34.0	58.0	32.5	31.7	54.5	31.7	26.2	59.4	59.1	23.4
滋賀県	28.9	24.3	38.9	26.4	26.5	16.8	50.5	34.5	33.4	53.8	22.0	29.2	42.6	47.3	15.6
京都府	45.5	43.9	53.9	38.2	45.9	43.6	57.6	54.3	54.3	-	25.8	31.2	63.2	58.9	20.5
大阪府	67.5	55.4	73.0	49.4	77.0	72.6	74.6	64.2	57.9	69.4	27.4	61.9	73.4	67.9	8.8
兵庫県	41.8	34.8	54.8	24.9	45.3	37.8	59.2	41.5	37.8	55.1	35.6	33.4	62.8	54.4	18.7
奈良県	22.3	22.0	24.6	16.6	22.1	21.1	42.2	46.2	46.2	55.1	11.7	35.0	39.9	45.7	8.9
和歌山県	27.9	25.8	43.7	23.2	29.6	29.4	31.4	30.7	29.7	60.0	26.2	25.0	42.9	53.9	31.1
鳥取県	33.8	29.6	45.9	33.5	44.6	31.0	47.4	32.1	29.2	45.9	29.2	23.5	53.3	52.0	-
島根県	29.6	18.4	47.5	23.5	37.5	20.3	61.1	31.4	31.4	-	19.9	7.1	53.7	29.2	27.3
岡山県	37.5	21.9	53.2	41.2	35.1	26.6	49.5	40.7	40.7	50.7	23.9	24.0	57.3	40.6	15.1
広島県	40.8	23.7	54.9	16.0	37.5	23.5	54.9	54.7	40.7	64.4	23.9	29.3	57.2	62.7	7.5
山口県	38.1	26.7	55.0	36.9	40.9	28.6	61.2	35.9	31.5	60.8	26.0	23.8	58.7	46.7	14.8
徳島県	31.1	17.8	49.5	34.7	26.5	16.7	41.8	30.6	24.5	60.0	17.0	24.5	53.7	42.4	2.8
香川県	35.9	26.0	49.8	36.8	33.4	24.6	50.1	38.3	35.5	47.1	23.5	32.6	51.7	44.9	24.2
愛媛県	43.3	29.8	54.6	39.9	48.8	34.3	64.5	39.9	32.8	48.1	30.3	31.3	57.3	46.9	40.6
高知県	31.7	19.7	44.6	31.3	42.7	19.9	45.0	33.2	26.8	59.4	23.1	16.5	45.9	33.9	-
福岡県	55.4	35.2	64.3	55.8	57.0	38.2	65.9	52.8	39.1	62.5	23.1	23.5	66.8	61.7	16.0
佐賀県	39.2	32.8	48.1	42.9	38.1	27.9	50.8	29.1	28.3	37.8	35.8	26.5	57.1	30.9	3.3
長崎県	45.2	38.1	57.9	43.2	44.7	34.3	64.2	49.5	49.9	33.5	24.7	47.2	65.3	59.2	6.1
熊本県	36.2	26.4	49.6	35.7	49.3	24.7	64.0	47.2	42.5	55.3	25.1	33.3	51.9	53.9	3.2
大分県	45.7	40.4	58.6	42.1	46.9	35.0	64.0	61.1	61.3	58.3	33.5	51.1	59.5	54.8	20.5
宮崎県	54.5	39.5	69.7	51.3	64.2	38.0	74.9	46.9	43.5	79.1	31.5	45.9	70.1	65.5	-
鹿児島県	43.6	34.6	55.9	43.2	52.2	31.2	60.4	46.1	43.5	64.9	30.4	60.2	60.2	56.1	29.2
沖縄県	53.7	53.2	56.4	45.4	50.2	48.1	67.2	60.4	60.6	40.3	35.3	50.0	58.1	66.0	13.2
運搬局等(再掲) ²⁾															
北海道運輸局	45.2	40.6	55.7	29.3	43.3	36.5	58.5	50.9	49.0	66.2	31.6	40.1	59.5	58.2	30.2
東北運輸局	34.0	25.2	48.9	34.6	34.4	25.9	52.7	31.7	30.3	40.4	26.2	24.8	57.0	43.1	19.1
関東運輸局	52.6	41.4	64.3	47.9	49.3	34.8	65.1	60.5	57.0	65.9	28.2	47.0	67.0	62.4	35.5
北陸信越運輸局	34.5	29.3	50.2	31.0	37.6	39.9	53.6	39.8	37.4	53.2	27.6	33.0	51.4	52.4	21.1
中部運輸局	39.0	31.7	52.7	22.9	39.6	35.5	50.7	38.1	34.3	53.1	31.5	32.0	58.4	50.7	21.5
近畿運輸局	46.6	37.5	62.6	41.5	48.6	37.8	65.5	49.9	45.1	65.7	27.1	35.5	65.2	61.7	18.0
中国運輸局	37.1	24.3	52.9	35.3	36.9	26.5	54.9	42.0	32.2	60.8	24.9	25.4	56.9	50.8	11.5
四国運輸局	36.1	23.9	49.9	35.4	36.4	24.9	52.5	36.7	32.2	60.8	23.7	27.6	51.9	42.2	21.6
九州運輸局	45.4	45.6	57.1	45.4	45.4	32.3	62.2	60.4	46.3	61.4	29.0	42.0	62.6	58.6	11.6
沖縄総合事務局	53.7	53.2	56.4	45.4	50.2	48.1	67.2	60.4	60.6	40.3	35.3	50.0	58.1	66.0	13.2

1) 宿泊目的割合不詳及び宿泊施設タイプ不詳及び離島宿舎を含む。
2) 長野県は北陸信越運輸局、福井県は中部運輸局に含まれる。

参考第7表 年、月(12区分及び四半期)、施設所在地(47区分及び運輸局等)、従業者数(3区分)、宿泊目的割合(2区分)別定員稼働率

施設所在地(47区分及び運輸局等)	従業者数(3区分)、宿泊目的割合(2区分)										宿泊施設タイプ(5区分)					会社・団体の宿泊所	
	定員稼働率 1)	10~29人		30~99人		100人以上		旅館	リゾートホテル	ビジネスホテル	シティホテル						
		1)	観光目的の宿泊者が50%以上	観光目的の宿泊者が50%未満	1)	観光目的の宿泊者が50%以上	観光目的の宿泊者が50%未満						観光目的の宿泊者が50%以上	観光目的の宿泊者が50%未満			
平成25年3月	47.7	39.5	60.7	42.5	26.8	57.3	46.4	37.6	62.2	56.2	52.5	67.7	31.3	44.3	63.7	64.5	27.8
北海道	39.0	35.8	46.4	33.5	23.0	42.7	36.2	30.8	48.2	46.6	45.6	54.7	28.7	36.2	49.7	48.6	29.7
青森県	26.1	15.3	39.9	28.4	10.7	39.8	25.8	15.4	43.8	23.1	20.6	23.7	16.4	11.1	45.0	24.3	6.0
岩手県	32.6	24.7	50.8	37.6	18.3	48.9	35.9	29.1	55.4	23.1	22.7	36.9	30.2	21.1	58.7	50.6	25.8
宮城県	45.6	32.6	61.8	52.1	22.6	63.5	45.1	41.1	67.1	40.9	37.0	41.7	33.7	32.4	73.9	49.2	16.2
秋田県	28.3	16.4	46.5	28.2	12.1	44.3	28.2	17.2	49.1	32.9	32.9	45.5	18.4	15.0	48.0	49.1	29.0
山形県	31.2	24.3	44.8	26.8	21.3	38.0	36.8	28.0	52.1	30.6	24.7	46.4	25.7	14.9	55.3	45.4	31.0
福島県	35.2	25.7	55.2	32.7	17.3	52.4	37.0	27.5	60.5	38.8	37.5	57.7	27.0	27.5	64.3	62.5	11.9
茨城県	46.2	34.2	63.4	44.9	24.2	53.3	46.3	37.7	63.4	52.0	49.3	53.3	33.0	48.3	58.0	52.8	56.5
栃木県	37.7	31.8	56.1	34.8	24.9	55.9	36.1	29.8	55.5	47.3	45.7	60.7	27.1	39.4	60.0	50.1	30.0
群馬県	41.7	37.8	56.0	39.8	27.8	59.2	39.8	37.8	63.0	49.9	49.7	63.0	37.3	40.4	60.3	57.3	14.5
埼玉県	59.8	29.7	70.8	61.9	27.9	72.6	54.1	49.9	69.4	68.2	62.6	68.7	32.8	29.5	72.3	70.9	16.6
千葉県	65.5	65.9	64.7	56.2	46.9	65.7	59.5	58.6	62.0	72.0	74.3	65.0	43.9	74.3	67.5	59.9	30.0
東京都	70.7	68.4	71.4	67.0	54.9	68.6	70.9	61.4	71.8	73.4	72.3	74.1	41.3	61.9	73.6	70.3	51.8
神奈川県	63.0	56.1	72.5	54.5	39.3	70.6	61.8	55.2	70.0	74.2	71.5	72.2	45.2	59.1	72.2	75.8	45.4
新潟県	33.9	25.0	53.0	32.9	18.9	52.4	33.1	25.5	54.4	36.9	32.6	52.7	23.4	29.3	55.4	48.6	30.4
富山県	29.3	21.5	46.2	26.7	14.7	47.6	30.4	27.1	41.6	34.9	22.3	41.3	21.7	18.0	47.2	50.1	24.3
石川県	43.8	37.7	56.5	39.6	17.9	53.9	46.1	41.3	58.9	43.3	41.3	60.2	37.0	37.7	57.7	58.9	35.8
福井県	34.2	25.9	50.6	30.9	15.7	52.2	39.2	34.2	48.3	25.0	22.5	78.9	25.8	34.6	57.1	37.7	16.2
山梨県	32.5	28.5	50.7	26.4	19.2	50.8	37.1	33.4	50.8	38.1	38.1	37.7	28.4	33.5	55.1	65.8	49.4
長野県	28.9	25.0	48.9	24.6	19.5	44.3	32.8	29.1	55.1	34.0	31.2	59.5	25.0	27.5	48.9	56.4	12.2
岐阜県	37.9	32.9	57.5	37.2	24.6	58.3	37.7	34.9	56.4	39.2	38.6	51.9	32.0	32.7	59.8	46.5	19.5
静岡県	45.7	42.9	52.9	44.0	33.7	54.9	47.8	47.6	64.4	44.6	44.2	64.7	42.2	44.2	61.5	50.9	29.9
愛知県	50.6	31.4	62.3	49.3	16.3	62.3	48.8	36.2	61.4	57.2	45.3	63.6	30.2	32.0	67.1	61.0	22.5
三重県	47.1	40.9	66.9	45.3	28.0	67.9	48.2	43.7	65.2	48.2	47.8	62.3	39.2	43.3	68.5	66.6	31.5
滋賀県	37.7	31.9	50.1	34.4	21.4	45.5	33.8	23.3	59.8	45.5	44.6	61.9	27.1	38.3	54.9	58.1	29.1
京都府	59.4	58.4	65.4	49.0	43.5	62.4	58.7	56.0	72.2	73.7	73.7	73.7	31.4	45.0	78.6	79.1	36.9
大阪府	76.9	65.9	76.9	67.2	55.7	70.2	75.5	60.9	80.7	76.1	72.2	79.3	30.2	79.4	78.4	74.4	22.9
兵庫県	41.1	60.4	60.4	42.0	26.0	56.9	50.2	43.6	62.5	51.0	47.4	64.7	39.9	43.2	68.0	62.4	19.7
奈良県	35.2	35.9	30.0	26.8	26.7	27.4	35.5	34.6	55.5	68.6	68.6	68.6	20.9	48.6	55.4	71.0	16.0
和歌山県	35.1	47.7	47.7	29.0	23.1	53.4	37.5	38.1	33.8	43.8	41.8	69.3	34.9	35.4	46.1	61.9	40.1
鳥取県	34.3	28.4	51.5	29.3	15.4	52.7	37.5	34.1	50.7	35.0	32.0	49.2	27.1	29.2	59.4	58.4	-
島根県	24.4	21.4	51.2	27.4	17.4	40.5	34.1	26.3	66.1	40.9	40.9	49.9	25.7	8.2	38.4	36.3	29.5
岡山県	43.5	28.6	58.5	45.3	14.6	59.9	42.0	34.3	55.1	42.7	32.8	61.8	30.8	29.3	61.9	49.7	10.5
広島県	49.2	32.4	63.0	42.7	19.4	57.7	46.5	33.7	62.4	68.5	57.6	76.2	29.0	42.1	64.6	74.6	10.0
山口県	33.4	33.4	57.5	41.8	26.8	53.9	45.0	35.0	61.6	42.2	38.1	65.9	31.6	32.3	61.1	51.5	5.0
徳島県	38.7	28.5	52.7	38.3	18.1	53.9	35.7	27.9	47.9	43.9	40.1	62.5	24.1	39.6	56.4	46.5	23.1
香川県	45.2	38.1	55.1	42.1	19.9	54.0	42.6	35.6	56.0	52.3	51.0	56.6	33.9	47.6	55.6	55.0	26.5
愛媛県	49.6	39.2	58.3	46.2	27.5	54.8	54.9	43.9	66.6	46.4	41.1	52.6	40.8	34.9	60.3	51.6	48.6
高知県	39.6	30.5	49.6	38.0	24.3	47.0	41.2	32.8	51.2	41.2	35.7	63.8	31.7	30.0	50.6	40.0	-
福岡県	58.7	41.4	66.4	59.2	35.5	66.6	60.1	44.6	67.3	56.3	44.3	64.8	26.9	51.6	68.9	64.6	20.8
佐賀県	42.8	35.1	53.4	47.1	41.6	52.6	42.7	32.3	55.6	28.3	26.8	43.9	37.5	31.8	62.4	36.2	5.8
長崎県	48.0	42.9	56.9	44.9	33.4	53.0	45.6	36.3	63.2	57.6	58.2	28.9	27.0	55.9	62.7	57.3	26.8
熊本県	40.9	33.4	51.3	36.7	27.1	51.0	38.4	44.0	48.1	57.0	53.5	63.0	46.2	46.2	56.8	61.2	13.3
大分県	50.8	48.5	56.4	43.0	32.1	54.2	47.5	44.0	62.5	71.1	71.9	59.5	40.3	38.2	55.2	27.7	37.7
宮崎県	46.4	35.5	58.4	45.0	29.9	53.5	52.1	31.1	63.0	41.4	39.8	62.4	29.6	38.4	58.8	56.8	-
鹿児島県	49.5	43.9	57.1	46.4	29.7	53.9	48.4	41.5	60.2	55.1	53.0	69.2	39.8	38.2	61.2	62.3	29.9
沖縄県	59.0	59.8	53.8	46.4	42.6	52.0	51.7	50.5	61.5	70.2	70.3	58.3	30.8	58.4	57.3	68.7	19.6
運輸局等(再掲) ²⁾																	
北海道運輸局	39.0	35.8	46.4	33.5	23.0	42.7	36.2	30.8	48.2	46.6	45.6	54.7	28.7	36.2	49.7	48.6	29.7
東北運輸局	34.8	34.8	51.9	34.8	17.6	50.4	36.1	26.5	56.7	32.0	30.3	42.9	26.4	23.5	60.0	46.2	19.2
関東運輸局	58.4	49.2	67.9	52.0	32.6	65.4	54.5	42.4	67.6	68.6	66.2	72.2	34.5	58.1	69.7	68.8	41.2
北陸信越運輸局	33.1	26.9	51.8	49.4	18.8	49.4	36.0	31.0	54.5	46.3	42.8	60.5	26.8	28.1	53.0	54.1	18.1
中部運輸局	45.3	38.2	58.6	43.9	26.7	59.6	46.1	42.3	56.0	46.3	42.8	60.5	36.5	41.5	64.2	56.8	26.5
近畿運輸局	55.4	48.2	68.2	46.4	34.3	60.7	57.0	46.7	73.2	63.1	59.3	75.5	33.3	47.3	71.5	75.0	25.9
中国運輸局	42.8	29.9	58.7	39.2	19.1	55.0	43.1	33.3	59.9	51.6	41.5	71.2	28.8	34.1	60.1	60.1	12.1
四国運輸局	43.9	34.8	54.3	41.1	22.6	52.0	44.9	36.0	57.3	47.1	43.5	56.0	33.8	41.0	55.6	48.7	34.0
九州運輸局	49.7	41.1	59.5	47.7	32.3	57.5	48.3	38.5	61.3	55.4	52.6	64.0	33.7	49.1	62.3	60.9	20.7
沖縄総合事務局	59.0	59.8	53.8	46.4	42.6	52.0	51.7	50.5	61.5	70.2	70.3	58.3	30.8	58.4	57.3	68.7	19.6

1) 宿泊目的割合不詳及び宿泊施設タイプ不詳及び滞在場所を含む。

2) 長野県は北陸信越運輸局、福井県は中部運輸局に含まれる。

参考第7表 年、月(12区分及び四半期)、施設所在地(47区分及び運輸局等)、従業員数(3区分)、宿泊目的割合(2区分)別定員稼働率 (従業員稼働率(従業員数10人以上の施設) (続き) (%)

施設所在地(47区分及び運輸局等)	従業員数(3区分)、宿泊目的割合(2区分)										宿泊施設タイプ(5区分)					
	定員稼働率 1)	10~29人		30~99人		100人以上		旅館	リゾートホテル	ビジネスホテル	シティホテル	会社・団体の 宿泊所				
		1)	観光目的の 宿泊者が 50%以上	観光目的の 宿泊者が 50%未満	1)	観光目的の 宿泊者が 50%以上	観光目的の 宿泊者が 50%未満						1)	観光目的の 宿泊者が 50%以上	観光目的の 宿泊者が 50%未満	
平成25年4~6月 計	45.2	41.3	26.2	54.9	44.1	35.2	59.8	52.0	47.3	66.3	29.8	37.6	61.1	37.6	62.8	30.1
北海道	40.1	35.6	50.4	46.5	38.6	32.0	59.9	43.5	41.7	59.0	28.7	26.6	54.4	26.6	55.9	35.6
青森県	36.7	26.1	46.2	46.6	37.9	26.7	53.6	30.2	29.2	36.2	24.4	31.0	53.6	31.0	37.9	6.3
岩手県	33.8	24.7	33.9	53.9	41.6	33.2	58.5	20.3	19.7	42.4	30.8	20.7	61.1	30.8	52.4	33.8
宮城県	43.8	32.4	49.5	58.9	42.1	33.0	62.6	38.8	35.5	49.6	32.5	30.8	69.6	30.8	56.8	11.1
秋田県	36.1	25.0	33.0	49.2	39.5	30.1	58.9	36.9	23.6	59.9	25.6	30.5	55.8	30.5	27.5	25.4
山形県	32.9	24.6	49.7	41.1	38.9	27.9	58.5	33.8	28.4	50.7	24.6	21.2	57.1	24.6	50.3	10.8
福島県	34.6	25.8	51.8	50.7	36.2	29.1	54.9	33.3	33.9	46.5	26.4	27.6	62.6	27.6	53.2	10.8
茨城県	36.6	20.4	36.6	48.8	33.1	21.8	55.5	48.6	47.4	49.2	17.9	44.1	53.6	44.1	41.5	41.5
栃木県	37.9	32.2	54.5	53.2	36.6	30.3	54.1	41.2	39.1	60.4	30.8	35.5	57.0	30.8	50.3	23.4
群馬県	37.1	30.3	37.1	53.2	36.0	33.7	45.7	44.1	43.8	63.6	35.6	30.3	54.2	30.3	50.0	13.4
埼玉県	55.1	25.4	64.7	67.1	49.8	24.2	63.3	60.3	54.6	60.8	27.9	27.7	65.4	27.7	61.5	22.3
千葉県	57.6	56.8	59.3	66.6	50.4	48.5	55.4	64.6	65.6	61.1	26.3	64.5	61.3	60.9	28.7	28.7
東京都	69.5	66.6	70.4	66.7	69.8	65.0	70.3	71.7	67.7	74.8	44.0	56.3	72.5	69.3	54.9	54.9
神奈川県	56.2	48.9	65.9	59.6	57.3	49.6	67.6	65.0	60.4	74.4	36.2	51.6	66.7	67.3	40.8	40.8
新潟県	31.7	21.0	33.8	53.6	33.8	17.5	54.6	26.4	19.0	55.5	23.2	16.5	55.5	48.9	24.6	24.6
富山県	34.3	35.2	30.6	54.2	35.2	31.6	48.4	44.3	25.5	68.0	21.5	33.1	53.7	33.1	71.4	31.4
石川県	39.5	32.1	56.9	57.7	37.5	30.0	58.4	44.1	41.5	64.6	29.1	30.8	56.1	30.8	64.6	27.9
福井県	30.0	21.0	26.3	47.7	35.2	26.4	55.7	22.0	19.7	71.8	21.9	19.1	59.1	19.1	33.9	21.4
山梨県	34.0	30.9	49.3	47.9	39.8	37.3	52.0	40.7	40.7	36.8	30.4	39.5	52.2	39.5	55.5	46.3
長野県	31.9	27.8	52.4	45.5	34.7	29.6	60.6	51.0	49.9	36.8	35.1	21.0	54.1	21.0	60.7	16.3
岐阜県	36.4	31.8	53.1	54.1	35.5	32.5	53.3	40.6	40.4	37.8	29.8	37.2	56.8	37.2	40.9	18.8
静岡県	35.0	29.6	48.6	50.2	35.1	32.6	44.8	34.1	30.4	50.1	29.9	29.3	55.9	29.3	46.9	28.2
愛知県	51.4	33.3	61.3	60.6	50.4	37.1	62.0	55.5	43.2	62.0	25.9	36.3	63.8	25.9	62.2	28.2
三重県	39.0	32.6	57.2	57.1	39.5	35.1	57.8	38.7	37.9	54.5	31.5	34.2	56.8	31.5	59.3	23.9
滋賀県	43.8	40.7	49.1	43.1	44.1	32.9	63.0	51.9	50.8	75.7	33.4	48.2	51.2	48.2	62.9	40.8
京都府	63.1	63.0	63.2	60.9	61.9	60.6	68.9	73.5	73.5	-	49.5	42.4	75.0	42.4	76.4	53.0
大阪府	69.7	61.3	73.3	65.9	71.0	66.6	72.5	72.6	60.3	82.0	27.7	52.4	77.3	52.4	77.3	36.0
兵庫県	42.0	34.1	57.1	50.2	43.0	36.6	58.0	45.4	42.1	58.0	29.3	38.7	62.4	38.7	57.2	30.0
奈良県	41.0	42.6	30.9	36.3	40.0	39.6	48.0	67.1	67.1	58.0	30.1	50.9	56.5	50.9	68.7	15.3
和歌山県	29.6	27.9	45.0	48.9	33.2	33.6	27.2	31.0	30.1	57.4	28.2	27.9	43.8	27.9	54.2	31.8
鳥取県	33.3	25.3	32.2	48.7	32.9	29.4	49.2	39.1	27.9	52.6	25.7	8.4	56.3	25.7	54.1	-
島根県	42.6	31.9	56.1	56.3	52.7	36.4	69.0	45.7	45.7	-	31.7	18.6	63.1	18.6	45.5	29.6
岡山県	42.5	28.8	55.1	56.8	40.5	33.6	51.8	40.4	30.6	56.2	29.0	32.5	58.2	32.5	46.2	24.3
広島県	49.5	35.4	61.0	62.5	47.3	36.7	58.9	63.9	52.2	72.3	34.0	39.8	62.7	39.8	69.7	17.1
山口県	39.6	29.7	42.4	29.6	38.8	28.5	53.6	35.4	31.5	48.4	27.6	25.2	55.0	25.2	44.2	31.2
徳島県	36.6	27.9	49.5	57.7	28.5	27.4	30.5	36.5	31.6	60.1	27.5	32.2	59.1	28.9	28.9	15.0
香川県	38.1	30.1	48.4	47.1	36.8	29.2	50.3	43.0	41.0	48.3	28.2	38.0	50.6	38.0	42.8	14.5
愛媛県	33.1	33.1	53.2	51.0	48.9	36.9	60.1	42.2	36.6	48.0	35.6	23.5	55.4	23.5	50.4	32.0
高知県	31.8	25.5	29.5	36.9	32.4	25.6	40.1	36.2	32.0	57.6	27.1	24.4	41.4	24.4	30.9	-
福岡県	54.0	40.2	60.2	59.6	53.3	34.0	61.1	56.1	49.4	60.5	24.5	48.9	62.2	48.9	61.3	32.4
佐賀県	35.3	26.4	48.1	47.7	36.9	27.5	49.8	26.6	25.7	36.0	27.8	28.6	57.1	27.8	32.5	9.5
長崎県	42.9	37.4	52.0	49.8	41.7	33.6	55.9	45.9	46.3	28.0	28.7	42.0	56.2	42.0	51.6	42.0
熊本県	40.0	33.7	50.1	48.8	39.9	35.0	49.9	50.8	48.4	55.5	28.2	46.2	51.3	46.2	55.0	30.1
大分県	42.7	38.4	51.7	50.7	41.9	38.0	55.3	52.5	52.9	49.5	32.6	47.8	52.6	47.8	50.2	18.5
宮崎県	36.1	25.6	49.3	47.9	38.3	26.9	47.4	27.8	25.8	51.4	25.5	23.3	50.6	23.3	30.6	-
鹿児島県	43.3	35.7	53.0	51.4	42.1	34.5	53.7	45.7	43.1	61.7	32.6	30.6	56.1	32.6	53.9	30.8
沖縄県	49.1	49.5	47.6	46.2	47.1	46.7	51.7	56.0	56.0	50.7	13.5	49.7	49.9	49.7	52.7	16.4
運輸局等(再掲) ²⁾																
北海道運輸局	40.1	35.6	50.4	46.5	38.6	32.0	52.9	43.5	41.7	59.0	28.7	26.6	54.4	26.6	55.9	35.6
東北運輸局	36.7	26.7	35.0	50.9	39.3	30.3	58.0	32.0	28.9	48.5	27.7	26.3	61.1	26.3	51.2	16.1
関東運輸局	54.8	45.1	65.1	61.4	51.4	38.8	65.0	63.9	59.7	71.0	31.1	50.9	66.5	50.9	66.8	38.8
北陸信越運輸局	33.5	26.8	54.0	28.4	18.0	50.6	28.9	41.7	38.4	60.3	29.2	21.2	55.0	21.2	59.9	20.1
中部運輸局	39.3	30.3	55.5	39.1	33.1	54.9	39.6	34.5	56.9	28.7	31.2	59.4	55.3	31.2	26.6	26.6
近畿運輸局	54.1	47.7	65.2	58.0	55.6	47.6	67.5	59.8	54.6	76.3	34.5	41.7	67.7	41.7	72.8	36.5
中国運輸局	43.0	30.6	56.9	41.3	23.5	59.6	57.3	49.1	49.1	64.4	29.2	33.3	59.7	29.2	36.6	20.5
四国運輸局	37.9	29.0	47.8	36.5	37.7	29.8	48.2	40.4	36.1	50.2	29.9	31.6	59.7	29.9	39.8	21.8
九州運輸局	44.2	35.2	54.5	43.4	42.1	34.6	55.1	43.1	43.1	58.3	29.3	39.6	56.8	29.3	55.5	31.9
沖縄総合事務局	49.1	49.5	47.6	46.2	47.1	46.7	51.7	56.0	56.0	50.7	13.5	49.7	49.9	49.7	52.7	16.4

1) 宿泊目的割合不詳及び宿泊施設タイプ不詳及び離島宿所を含む。

2) 長野県は北陸信越運輸局、福井県は中部運輸局に含まれる。

参考第7表 年、月(12区分及び四半期)、施設所在地(47区分及び運輸局等)、従業員数(3区分)、宿泊目的割合(2区分)別定員稼働率 (従業員稼働率(従業員数10人以上の施設) (続き) (%)

施設所在地(47区分及び運輸局等)	従業員数(区分)、宿泊目的割合(区分)										宿泊施設タイプ(5区分)								
	定員稼働率 1)	10~29人		30~99人		100人以上		旅館	リゾートホテル	ビジネスホテル	シティホテル	会社・団体の 宿泊所							
		1)	観光目的の 宿泊者が 50%以上	観光目的の 宿泊者が 50%未満	1)	観光目的の 宿泊者が 50%以上	観光目的の 宿泊者が 50%未満						1)	観光目的の 宿泊者が 50%以上	観光目的の 宿泊者が 50%未満				
平成25年4月	45.0	35.9	59.3	40.8	24.5	55.6	43.5	29.0	34.0	60.5	52.5	47.5	67.6	27.9	37.7	61.9	45.3	63.7	31.4
北海道	30.3	25.3	41.6	29.1	17.8	38.7	29.0	22.0	22.0	44.2	32.7	31.2	45.9	20.1	15.8	45.3	43.5	63.7	31.4
青森県	29.8	17.2	43.6	34.3	16.7	42.3	30.4	17.7	17.7	48.3	18.9	16.8	30.5	17.6	15.4	48.7	50.2	57.8	5.5
岩手県	31.5	22.7	50.8	35.4	16.8	48.3	37.8	29.2	29.2	55.1	20.0	19.5	37.7	27.4	20.2	57.8	50.2	57.8	31.5
宮城県	43.2	30.5	59.7	49.7	20.5	60.5	41.1	30.6	30.6	65.1	37.5	34.9	46.3	31.0	28.4	72.3	57.1	57.1	9.7
秋田県	30.1	18.3	47.2	28.5	15.5	42.1	31.7	21.0	21.0	53.6	16.6	16.6	57.9	18.5	23.4	50.6	50.9	23.4	23.9
山形県	28.5	19.6	46.2	22.9	15.0	38.7	34.3	23.3	23.3	54.0	30.4	25.2	46.4	20.2	14.6	53.4	46.4	46.4	23.9
福島県	33.7	24.6	51.6	31.9	15.6	51.1	35.2	28.5	28.5	53.0	35.6	33.9	49.3	24.7	27.2	62.9	55.3	55.3	10.1
茨城県	37.2	19.8	52.4	37.6	11.1	50.6	33.4	21.0	21.0	57.9	50.1	49.6	55.2	18.2	43.3	55.2	48.0	36.5	36.5
栃木県	34.5	28.4	53.1	29.6	20.4	48.3	35.2	28.7	28.7	53.0	44.9	40.4	63.1	25.0	35.4	56.2	49.8	21.0	21.0
群馬県	37.1	32.7	51.7	36.8	24.8	54.6	34.0	31.2	31.2	46.1	42.8	44.4	68.5	34.7	27.3	55.8	50.0	50.0	9.5
埼玉県	58.0	27.0	68.0	60.6	24.5	70.5	52.7	26.0	26.0	66.7	63.2	55.4	63.9	30.8	29.9	68.6	64.4	22.2	22.2
千葉県	58.3	56.8	61.4	50.4	36.7	61.5	52.6	49.8	49.8	60.2	64.3	65.0	61.9	25.7	63.5	63.4	63.4	43.1	43.1
東京都	72.4	69.3	73.3	69.7	63.2	70.4	72.9	68.4	68.4	73.3	74.0	70.5	76.7	44.9	58.4	75.8	71.7	58.2	58.2
神奈川県	57.7	50.2	67.7	48.0	33.1	61.6	59.6	51.9	51.9	69.9	66.5	62.1	75.3	37.7	52.7	68.4	68.8	42.5	42.5
新潟県	30.0	18.6	53.2	31.8	14.0	53.1	29.8	21.7	21.7	53.2	26.8	19.4	45.9	19.4	17.6	55.0	48.7	21.8	21.8
富山県	32.0	22.6	52.8	28.8	15.6	51.3	33.2	28.9	28.9	48.5	39.6	40.3	65.9	18.8	29.0	52.4	71.0	26.3	26.3
石川県	39.0	30.9	57.8	37.5	18.1	53.4	37.3	29.4	29.4	59.3	43.9	48.7	71.6	27.7	29.5	56.6	67.9	26.3	26.3
福井県	29.5	20.3	51.8	24.5	12.3	46.0	35.0	25.8	25.8	56.4	23.9	21.5	76.3	21.6	19.9	59.0	34.5	14.8	14.8
山梨県	35.1	32.0	50.7	26.2	20.0	46.7	42.5	39.6	39.6	57.2	41.3	40.5	55.6	31.4	36.1	51.3	61.6	49.8	49.8
長野県	29.7	25.1	52.7	21.8	15.7	45.9	32.6	27.2	27.2	62.8	47.0	46.4	65.8	32.4	18.7	53.9	60.7	13.6	13.6
岐阜県	36.8	32.1	53.7	31.0	21.7	54.4	35.6	31.2	31.2	53.8	41.2	41.1	43.5	29.3	38.1	57.3	46.9	21.3	21.3
静岡県	38.7	31.0	51.1	36.9	24.2	52.3	37.4	34.7	34.7	47.6	48.9	53.1	53.5	31.2	30.9	58.1	50.5	28.1	28.1
愛知県	52.1	33.4	62.4	50.0	18.7	61.3	51.7	38.9	38.9	62.8	57.8	44.9	64.7	26.9	40.4	64.5	64.4	22.6	22.6
三重県	39.6	33.2	57.3	38.4	21.2	57.2	39.6	35.3	35.3	58.2	41.2	40.5	55.6	31.4	36.1	56.6	59.3	27.8	27.8
滋賀県	48.3	45.1	53.9	41.6	33.2	47.7	46.8	33.7	33.7	68.9	59.5	58.6	78.3	41.1	51.8	56.9	69.3	37.6	37.6
京都府	65.3	64.8	68.1	57.8	55.1	64.6	62.3	59.7	59.7	76.7	78.0	78.0	88.1	41.1	47.2	82.2	81.9	66.1	66.1
大阪府	75.2	65.7	79.4	69.7	59.0	72.2	76.2	69.5	69.5	78.5	78.4	78.4	88.1	41.1	47.2	82.2	81.9	66.1	66.1
兵庫県	43.6	34.7	60.3	37.7	18.4	59.4	43.9	33.8	33.8	60.2	48.3	44.6	62.3	29.5	42.0	64.9	60.1	31.7	31.7
奈良県	42.5	44.0	32.7	35.1	36.3	30.5	42.3	41.7	41.7	56.2	72.1	72.1	62.3	29.5	57.6	63.3	73.3	17.1	17.1
和歌山県	31.8	30.2	45.7	25.9	19.5	50.8	35.1	35.9	35.9	52.2	34.1	33.3	57.5	30.7	29.8	44.7	54.2	33.1	33.1
鳥取県	31.0	22.8	52.5	31.3	16.1	58.3	29.9	26.4	26.4	46.3	35.1	23.7	48.6	23.0	8.0	54.2	54.0	-	-
島根県	38.3	27.0	52.7	31.1	20.0	43.3	32.9	30.6	30.6	63.9	38.2	38.2	48.6	27.0	15.4	59.3	38.1	29.8	29.8
岡山県	44.6	30.8	57.2	47.4	17.9	58.9	42.9	35.9	35.9	54.2	41.4	41.4	65.8	30.9	35.7	76.7	82.5	33.3	33.3
広島県	50.5	36.8	61.7	46.1	27.9	58.7	47.0	37.7	37.7	57.3	66.0	54.3	62.3	31.7	41.7	62.8	72.3	20.4	20.4
山口県	39.0	29.4	51.1	41.6	29.4	50.4	38.7	28.2	28.2	53.7	34.4	30.8	46.7	27.3	24.1	53.9	42.4	41.3	41.3
徳島県	39.5	31.1	52.1	47.0	29.2	61.4	30.8	30.5	30.5	51.2	38.6	33.7	62.0	30.4	34.9	63.2	30.1	23.0	23.0
香川県	41.7	33.7	52.0	38.9	13.2	61.4	40.6	33.2	33.2	53.8	46.7	45.4	50.1	32.1	41.7	54.9	44.9	12.0	12.0
愛媛県	45.8	34.4	54.3	43.7	23.9	52.3	50.2	38.9	38.9	60.8	42.9	36.8	49.2	37.1	23.1	56.5	51.3	33.2	33.2
高知県	33.1	26.5	40.9	30.6	20.5	38.2	34.2	27.3	27.3	42.0	36.8	32.7	58.1	28.2	25.6	43.5	31.3	-	-
福岡県	53.5	40.7	59.3	52.4	31.9	62.1	52.1	37.0	37.0	59.7	57.0	53.5	59.2	24.3	30.0	61.3	60.0	38.9	38.9
佐賀県	37.9	28.2	51.9	40.5	29.4	51.6	39.2	28.3	28.3	54.2	26.4	25.8	32.4	30.0	30.5	59.8	33.6	12.5	12.5
長崎県	41.9	35.2	53.0	43.6	32.7	50.8	39.5	29.8	29.8	56.8	43.6	43.9	27.3	25.5	40.5	56.2	46.5	69.2	69.2
熊本県	40.1	34.6	46.9	35.2	25.0	48.9	39.2	34.6	34.6	48.6	56.1	56.3	55.6	27.5	50.1	50.1	55.2	23.1	23.1
大分県	44.2	41.2	50.3	38.8	27.9	48.9	44.3	41.5	41.5	55.2	55.9	56.9	48.4	35.5	50.6	50.6	22.7	22.7	22.7
宮崎県	36.4	25.8	49.1	41.7	23.5	50.1	38.0	25.7	25.7	46.6	29.0	26.6	58.4	34.1	21.8	49.7	49.4	-	-
鹿児島県	43.0	36.8	50.7	41.3	24.1	49.0	42.0	35.5	35.5	52.0	46.8	45.1	57.8	35.1	34.8	53.9	52.3	33.2	33.2
沖縄県	51.8	52.6	48.3	38.0	32.1	46.4	48.5	47.9	47.9	54.1	61.1	61.2	48.7	13.9	53.2	50.9	56.4	17.2	17.2
運輸局等(再掲) ²⁾																			
北海道運輸局	30.3	25.3	41.6	29.1	17.8	38.7	29.0	22.0	22.0	44.2	32.7	31.2	45.9	20.1	15.8	45.3	43.5	63.7	31.4
東北運輸局	33.9	23.4	51.2	34.1	16.2	49.6	35.9	26.4	26.4	55.4	29.8	26.8	45.7	24.2	23.5	59.5	49.0	14.8	14.8
関東運輸局	55.9	45.0	67.4	49.6	28.2	63.9	52.8	39.0	39.0	67.7	65.3	60.8	72.7	29.9	50.8	68.8	69.1	41.4	41.4
北陸信越運輸局	31.7	24.4	54.0	26.6	15.5	50.4	33.2	26.7	26.7	57.3	39.8	36.0	61.6	26.5	19.6	54.7	60.9	17.7	17.7
中部運輸局	40.3	31.0	56.8	39.6	21.3	56.3	40.4	34.3	34.3	56.3	41.3	35.7	59.9	29.3	32.9	60.3	57.9	25.4	25.4
近畿運輸局	57.3	49.8	70.3	49.8	38.9	62.6	58.0	48.3	48.3	72.7	64.4	58.9	81.9	33.7	45.7	73.4	77.6	38.7	38.7
中国運輸局	42.8	30.1	56.9	41.5	23.3	55.2	41.6	32.2	32.2	56.2	49.0	38.3	65.1	27.4	34.9	59.3	57.4	23.2	23.2
四国運輸局	40.1	31.4	49.8	38.7	21.3	49.2	40.1	32.6	32.6	50.0	42.3	38.2	51.5	34.1	34.1	53.0	40.9	25.5	25.5
九州運輸局	44.2	35.9	53.8	43.1	28.0	52.6	42.9	34.4	34.4	54.1	48.4	45.2	57.3	29.7	41.2	55.9	48.4	40.8	40.8
沖縄総合事務局	51.8	52.6	48.3	38.0	32.1	46.4	48.5	47.9	47.9										

参考第7表 年、月(12区分及び四半期)、施設所在地(47区分及び運輸局等)、従業員数(3区分)、宿泊目的割合(2区分)別定員稼働率 (従業員稼働率(従業員数10人以上の施設) (続き) (%)

施設所在地(47区分及び運輸局等)	従業員数(3区分)、宿泊目的割合(2区分)										宿泊施設タイプ(5区分)				
	定員稼働率 1)	10~29人		30~99人		100人以上		旅館	リゾート ホテル	ビジネス ホテル	シティ ホテル	会社・団体の 宿泊所			
		1)	観光目的の 宿泊者が 50%以上	観光目的の 宿泊者が 50%未満	1)	観光目的の 宿泊者が 50%以上	観光目的の 宿泊者が 50%未満						1)	観光目的の 宿泊者が 50%以上	観光目的の 宿泊者が 50%未満
平成25年5月	46.5	42.9	28.5	55.9	45.6	37.1	60.4	52.4	47.7	66.9	31.6	39.0	62.0	65.5	31.4
北海道	41.3	38.9	28.6	47.6	39.8	33.6	53.4	44.7	42.7	62.2	29.5	27.6	55.6	57.6	37.6
青森県	41.8	42.6	25.5	50.4	43.2	30.6	60.8	37.4	36.7	41.1	28.7	39.5	58.5	44.0	10.1
岩手県	35.3	40.3	22.4	52.8	42.6	34.3	59.5	21.3	34.1	43.9	31.8	22.5	62.8	53.0	36.3
宮城県	43.5	49.8	25.3	58.9	41.5	38.0	59.0	38.0	34.1	50.8	32.1	31.1	68.4	57.8	12.2
秋田県	39.0	36.1	23.3	49.6	42.5	34.0	59.9	38.0	26.2	58.2	29.8	31.1	57.7	54.5	27.4
山形県	33.2	28.0	21.7	40.6	39.1	28.4	58.3	33.4	27.4	51.7	25.0	22.8	56.9	50.8	27.4
福島県	34.2	33.7	18.8	51.3	35.5	27.8	55.9	32.6	30.9	45.6	25.8	26.6	63.2	52.1	13.5
茨城県	37.8	37.7	13.2	49.7	34.6	23.2	57.1	48.8	44.4	51.0	18.9	46.6	54.7	46.9	44.8
群馬県	40.1	41.2	34.1	57.9	38.6	32.3	56.2	41.2	39.1	59.4	32.9	32.0	59.9	51.1	27.4
埼玉県	39.4	39.7	29.5	47.6	37.7	35.4	47.6	42.7	42.3	66.0	36.5	38.8	55.7	53.7	15.0
千葉県	54.1	56.4	25.7	64.9	49.4	26.3	61.5	58.8	55.9	59.1	30.2	28.0	63.5	60.2	28.8
東京都	57.9	50.8	38.3	61.0	49.9	48.1	54.7	64.6	65.3	60.2	28.6	65.4	61.1	59.4	22.1
神奈川県	68.3	64.4	62.0	64.7	68.4	64.2	68.8	71.0	68.8	74.3	45.6	55.8	70.7	68.6	54.2
新潟県	56.7	50.1	65.4	60.1	57.0	50.8	65.3	65.8	61.3	75.1	37.0	53.2	66.3	68.0	41.0
富山県	32.7	21.8	54.8	35.5	33.9	26.2	55.9	25.7	17.8	54.4	24.3	16.5	56.5	50.5	26.4
石川県	37.9	33.7	20.3	56.6	38.7	35.4	50.5	51.1	32.3	74.8	24.2	40.6	57.2	77.4	31.5
福井県	41.9	34.2	60.2	42.2	40.0	32.3	61.4	45.8	42.8	69.5	30.2	36.6	58.9	69.7	30.9
山梨県	31.0	21.7	16.0	49.6	35.8	26.7	57.1	21.5	19.3	69.2	21.8	21.7	61.0	36.1	24.5
長野県	35.0	27.6	20.9	49.6	40.7	38.4	52.2	40.8	40.7	58.6	30.8	41.6	54.2	56.9	46.0
岐阜県	34.2	30.3	53.7	46.9	37.0	32.2	63.9	53.7	52.5	67.5	37.3	24.0	55.5	63.2	17.8
静岡県	38.4	34.0	54.4	36.7	37.9	35.2	54.2	41.9	42.1	38.1	32.0	40.1	58.4	42.2	17.7
愛知県	36.2	30.7	50.1	51.9	36.4	33.8	46.6	34.4	40.7	50.6	30.4	30.8	57.8	47.4	30.1
三重県	51.9	33.9	61.8	33.1	61.4	50.8	37.1	55.2	44.0	61.1	26.2	37.0	64.4	61.8	30.3
滋賀県	40.7	34.5	58.0	41.0	41.2	37.3	57.6	39.6	38.8	54.9	33.5	57.9	59.9	59.9	24.3
京都府	45.6	42.1	51.5	46.1	46.6	36.8	63.1	52.0	50.6	81.7	31.6	50.5	54.0	65.0	48.0
大阪府	66.4	66.7	65.0	63.0	65.6	64.8	70.0	76.2	60.2	-	55.4	42.6	78.1	79.0	54.9
兵庫県	67.8	60.4	71.0	63.1	68.8	65.4	70.0	71.6	66.0	80.6	28.1	54.2	67.7	75.6	33.3
奈良県	43.1	35.5	57.6	35.6	44.2	34.4	59.9	46.0	42.8	58.0	30.3	39.6	63.3	57.9	30.5
和歌山県	44.6	40.4	33.2	42.9	43.0	44.8	44.8	71.3	71.3	-	33.3	52.7	58.8	74.6	15.0
鳥取県	31.4	29.6	47.1	50.7	35.6	35.9	31.1	31.4	30.4	58.3	30.1	28.6	45.5	56.8	35.1
島根県	36.6	35.7	21.2	61.5	36.2	32.5	53.0	41.4	27.4	58.1	28.9	9.8	60.1	56.6	-
岡山県	46.5	37.7	26.8	49.6	56.9	39.6	74.3	48.2	48.2	-	34.6	21.6	68.3	53.0	31.8
広島県	43.8	46.6	56.4	57.9	41.9	35.3	52.6	41.8	30.7	59.6	29.6	35.6	59.2	48.2	27.8
山口県	52.6	46.4	27.4	59.5	52.1	41.4	63.9	67.3	56.3	75.3	38.8	44.9	66.6	72.0	16.4
徳島県	42.1	32.9	32.7	53.3	41.8	32.4	55.1	37.5	33.9	49.6	30.9	27.8	56.7	46.2	26.2
香川県	38.2	44.5	25.7	59.6	30.6	29.8	32.1	37.6	32.9	60.3	29.9	33.2	61.2	29.3	13.7
愛媛県	39.4	31.1	49.8	47.6	39.3	32.0	52.3	43.3	40.0	51.8	29.3	39.0	51.4	45.6	20.4
高知県	48.8	47.5	26.8	56.5	52.7	40.9	63.7	45.6	40.5	50.9	39.3	31.9	60.0	54.0	37.7
福岡県	35.1	29.2	42.2	39.5	35.8	29.8	42.5	40.1	35.9	61.8	30.9	28.5	43.8	34.2	-
佐賀県	57.1	43.9	63.0	47.2	56.7	41.2	64.5	59.6	53.1	63.9	27.7	53.4	64.8	65.0	35.5
熊本県	50.0	46.6	55.7	53.7	49.0	43.1	50.0	33.6	33.0	39.8	31.0	35.9	57.6	33.3	7.6
大分県	44.4	40.6	30.4	52.8	45.0	40.6	54.3	56.7	49.6	61.0	32.6	50.3	58.5	62.3	42.4
宮崎県	46.0	40.5	29.3	57.4	44.3	40.9	57.6	53.7	49.5	55.2	35.5	48.6	56.4	50.7	36.3
鹿児島県	38.4	27.6	51.8	52.5	40.8	29.0	49.9	30.0	27.0	60.4	28.4	24.6	52.3	54.2	-
沖縄県	48.1	40.8	57.4	54.9	47.8	40.2	59.4	51.5	49.5	66.5	37.5	60.4	60.5	60.5	28.8
沖縄県(再掲) ²⁾	45.6	45.8	37.6	44.4	45.2	45.1	48.1	50.4	50.4	51.1	15.2	45.4	47.4	49.7	13.3
北海道運輸局	41.3	36.7	51.5	47.6	39.8	33.6	53.4	44.7	42.7	62.2	29.5	27.6	55.6	57.6	37.6
東北運輸局	37.9	21.7	54.0	62.0	52.0	31.2	58.7	33.3	29.1	49.6	28.5	27.5	62.1	52.8	18.0
関東運輸局	54.9	49.6	64.5	32.6	51.5	39.9	64.1	63.6	59.5	70.6	32.4	52.4	65.8	66.3	38.6
北陸運輸局	35.6	29.9	56.0	20.4	37.2	31.2	59.3	43.3	39.8	46.3	31.0	24.0	56.9	63.4	21.6
中部運輸局	40.5	31.6	56.5	40.3	34.4	34.4	56.0	40.1	35.1	56.6	29.7	33.0	60.7	55.5	28.2
近畿運輸局	55.2	49.7	64.6	57.7	56.5	49.9	66.5	60.4	55.6	75.3	36.9	42.9	67.6	73.2	39.0
中国運輸局	45.8	43.6	25.9	56.8	45.8	36.1	60.7	51.7	41.3	67.4	32.2	37.1	62.7	59.2	20.3
四国運輸局	40.5	31.6	50.5	21.8	49.4	40.7	50.7	42.5	37.9	53.2	32.6	34.0	53.0	42.7	24.5
九州運輸局	48.2	39.8	57.9	46.8	47.7	39.8	58.6	51.7	47.8	62.4	33.6	44.2	60.1	60.9	33.9
沖縄総合事務局	45.6	45.8	45.4	44.4	45.2	45.1	48.1	50.4	50.4	51.1	15.2	45.4	47.4	49.7	13.3

1) 宿泊目的割合不詳及び宿泊施設タイプ不詳及び離島宿所を含む。

2) 長野県は北陸運輸局、福井県は中部運輸局に含まれる。

参考第7表 年、月(12区分及び四半期)、施設所在地(47区分及び運輸局等)、従業員数(3区分)、宿泊目的割合(2区分)別定員稼働率

施設所在地(47区分及び運輸局等)	従業員数(3区分)、宿泊目的割合(2区分)										宿泊施設タイプ(5区分)					会社・団体の宿泊所	
	定員稼働率 1)	10~29人		30~99人		100人以上		旅館	リゾートホテル	ビジネスホテル	シティホテル						
		1)	観光目的の宿泊者が50%以上	観光目的の宿泊者が50%未満	1)	観光目的の宿泊者が50%以上	観光目的の宿泊者が50%未満						1)	観光目的の宿泊者が50%以上	観光目的の宿泊者が50%未満		
平成25年6月	44.1	36.0	56.9	40.1	25.6	53.2	43.0	34.4	58.4	51.0	46.5	64.4	29.8	36.2	59.4	61.1	27.6
北海道	48.7	44.6	58.1	45.7	37.1	53.1	46.9	40.3	61.2	53.1	51.2	68.8	36.4	36.2	62.1	66.5	39.8
青森県	38.4	28.7	47.8	39.1	22.0	46.9	39.8	31.5	51.5	34.2	33.7	36.9	26.8	37.7	53.4	38.4	3.2
岩手県	34.8	25.2	55.6	34.8	18.6	52.3	44.3	36.1	60.9	19.6	18.8	45.5	33.1	19.5	62.6	54.0	33.6
宮城県	44.8	34.4	58.2	49.0	26.9	57.3	43.6	34.7	64.0	40.7	37.4	51.5	34.3	32.7	68.3	55.5	11.4
秋田県	39.2	28.0	55.3	34.4	19.8	49.7	44.4	35.3	63.1	41.0	27.9	63.6	28.5	36.4	59.0	57.3	33.0
山形県	37.1	28.9	53.4	31.6	25.4	44.0	43.3	32.0	63.4	37.7	32.5	53.8	28.7	26.2	61.1	53.7	24.8
福島県	35.9	28.0	51.3	33.7	20.2	49.7	37.8	31.0	55.7	37.7	36.9	44.6	28.8	29.0	61.8	52.2	8.7
茨城県	47.5	19.8	47.5	34.5	10.7	46.2	31.3	21.1	51.3	47.0	48.3	46.3	16.4	42.4	50.8	46.2	43.0
栃木県	38.4	33.7	53.0	40.6	35.8	51.8	36.2	29.8	53.2	33.6	37.4	58.6	33.0	33.0	54.9	50.0	21.6
群馬県	37.3	34.2	47.7	34.8	24.5	50.1	36.2	34.5	45.3	44.7	44.6	56.1	35.5	30.8	51.0	46.3	15.5
埼玉県	53.2	21.6	63.4	56.0	19.4	66.0	47.4	20.1	61.4	58.9	53.0	59.4	22.7	25.0	64.3	60.0	15.7
千葉県	56.6	56.5	57.0	46.3	34.7	55.7	48.7	47.6	51.4	64.8	65.8	61.2	24.6	64.4	59.3	60.1	21.3
東京都	67.9	64.7	68.9	64.6	59.5	65.2	68.2	62.6	68.8	70.1	65.9	73.5	41.6	54.7	71.2	67.5	52.4
神奈川県	54.2	46.3	64.6	45.4	32.3	57.3	55.4	46.3	67.8	62.6	57.6	72.8	33.8	49.0	65.3	64.9	38.8
新潟県	32.5	22.7	52.6	33.9	18.9	51.8	34.5	27.5	54.7	26.8	19.9	51.7	25.7	15.5	54.8	47.6	25.6
富山県	32.8	24.2	51.9	29.3	16.2	51.7	33.8	30.3	46.3	42.0	25.3	63.1	21.5	29.6	51.5	65.6	31.0
石川県	37.6	31.2	52.5	37.9	22.5	50.5	35.2	38.2	54.4	42.6	41.2	53.1	29.2	26.0	52.6	56.2	26.3
福井県	29.6	20.9	50.9	26.1	14.2	47.4	34.7	26.7	53.5	20.5	18.2	69.9	22.3	15.7	57.4	31.1	24.6
山梨県	31.8	28.8	46.5	24.7	17.9	47.2	36.0	33.8	46.6	40.0	40.3	0.0	28.9	34.5	51.1	47.9	43.1
長野県	31.7	28.0	50.7	22.9	17.6	47.2	34.4	33.4	51.7	52.3	51.7	59.8	35.6	20.2	52.8	58.1	17.5
岐阜県	34.0	29.3	51.1	32.2	18.4	52.3	32.8	29.7	51.8	38.4	38.7	46.1	28.0	33.4	54.6	33.4	17.6
静岡県	32.1	27.2	44.4	32.5	21.0	46.3	31.5	29.3	40.1	35.4	29.4	46.1	28.1	26.2	51.7	42.7	26.2
愛知県	50.1	32.7	59.7	49.8	24.0	59.0	47.5	35.3	60.4	53.4	40.8	60.2	24.6	31.5	62.6	60.3	19.6
三重県	36.8	29.9	56.1	37.1	20.0	55.8	37.5	32.8	57.6	43.3	34.3	52.9	29.7	30.1	55.9	58.7	31.6
滋賀県	37.4	34.9	41.7	31.9	27.2	35.3	38.9	28.1	57.0	44.3	43.2	66.9	27.5	42.3	42.5	54.3	36.4
京都府	57.4	57.6	56.5	50.6	48.7	55.1	57.7	57.3	60.0	66.0	66.0	66.0	51.9	37.5	64.7	68.1	38.0
大阪府	66.0	58.0	69.5	61.2	55.6	62.5	68.1	64.8	69.2	67.7	55.2	77.4	26.5	43.8	67.1	73.9	35.5
兵庫県	39.4	31.9	53.5	34.9	18.6	53.1	40.8	32.6	53.9	42.0	39.0	53.6	28.0	34.4	58.9	53.4	27.9
奈良県	35.7	37.1	26.8	30.7	32.1	34.6	34.6	34.2	45.0	57.6	57.6	57.6	27.2	42.2	47.2	58.1	13.8
和歌山県	25.7	23.9	41.9	20.8	14.6	45.2	28.8	29.1	25.2	27.4	26.4	56.3	23.6	25.2	41.2	51.6	27.1
鳥取県	32.3	24.6	52.5	29.5	14.3	56.2	32.5	29.1	48.3	40.8	32.6	50.7	25.0	7.3	54.7	51.5	2.2
島根県	42.8	33.5	54.6	32.5	23.0	42.8	33.7	38.7	68.6	50.6	50.6	66.0	33.4	18.8	61.6	45.1	27.2
岡山県	39.1	25.3	51.7	42.0	12.7	53.5	36.7	29.5	48.4	37.9	29.1	52.2	26.4	26.0	55.2	42.4	23.1
広島県	45.3	31.0	57.0	41.6	24.3	53.6	42.5	30.9	55.2	58.1	45.9	67.1	31.3	32.7	58.6	64.8	14.6
山口県	37.6	26.8	51.2	40.8	26.5	51.1	35.9	24.7	52.0	34.1	29.8	49.0	24.5	23.6	54.3	43.8	26.2
徳島県	32.0	23.1	45.2	37.7	19.8	52.1	24.1	21.8	28.1	33.2	28.0	57.9	22.2	28.5	54.1	27.3	8.3
香川県	33.2	25.3	43.2	31.5	9.6	42.4	30.5	22.4	44.9	39.0	37.5	42.9	23.2	33.2	45.4	37.7	10.8
愛媛県	27.5	21.5	47.8	35.4	15.6	44.0	43.7	30.8	55.8	38.0	32.4	43.8	30.2	15.1	49.7	45.9	25.0
高知県	27.3	20.7	35.3	25.6	15.8	32.9	27.1	19.6	35.6	31.5	27.4	52.8	22.0	19.1	36.9	27.0	2.2
福岡県	51.3	35.9	58.3	51.6	32.4	57.9	50.8	34.4	59.0	51.5	41.3	58.2	21.6	42.2	60.5	58.6	22.7
佐賀県	30.1	20.1	44.4	32.2	20.0	44.3	31.6	21.7	45.2	19.6	18.0	35.7	22.3	19.0	53.9	30.6	8.4
長崎県	36.5	30.0	47.3	36.4	23.9	44.7	36.2	27.5	51.6	37.1	37.3	29.3	23.8	32.9	52.5	45.7	14.5
熊本県	35.5	28.4	46.8	33.0	22.1	46.0	35.2	29.7	46.8	42.8	39.4	49.7	24.2	37.6	48.1	49.3	30.6
大分県	38.0	33.4	47.3	34.3	22.2	45.7	37.0	32.8	53.2	47.8	48.2	44.7	26.8	24.2	48.2	42.0	13.7
宮崎県	33.5	23.2	46.9	39.8	18.9	49.4	36.0	25.9	45.5	24.2	23.3	35.1	22.7	20.8	47.4	46.9	2.2
鹿児島県	38.7	29.2	50.7	41.1	21.5	50.1	36.4	27.7	49.5	38.7	35.1	60.6	26.1	24.3	53.7	48.7	30.4
沖縄県	49.9	50.2	49.2	39.8	34.2	47.9	47.7	47.2	52.9	56.7	56.7	52.3	11.4	50.7	51.4	52.2	18.7
運輸局等(再掲) ²⁾																	
北海道運輸局	48.7	44.6	58.1	45.7	37.1	53.1	46.9	40.3	61.2	53.1	51.2	68.8	36.4	36.2	62.1	66.5	39.8
東北運輸局	38.5	29.2	53.8	37.6	22.2	51.0	41.9	33.3	59.8	33.9	30.8	50.2	30.3	27.8	61.6	51.8	15.5
関東運輸局	53.5	44.2	63.3	47.6	30.1	59.3	49.9	37.4	63.3	41.8	39.4	69.7	31.0	49.5	64.8	65.1	36.3
北陸信越運輸局	33.1	27.0	51.9	27.9	18.1	48.7	34.5	28.8	55.8	41.8	39.4	55.7	30.1	20.0	53.2	55.2	20.7
中部運輸局	37.1	28.2	53.1	37.5	20.2	53.2	36.5	30.6	62.4	37.6	32.6	54.2	27.7	27.7	57.2	52.6	26.0
近畿運輸局	49.9	43.5	60.9	43.4	34.6	53.6	52.1	44.6	63.4	54.6	49.1	71.7	32.7	36.5	62.2	67.5	31.7
中国運輸局	40.4	28.2	54.1	38.8	21.2	51.9	39.8	30.0	54.9	46.6	41.4	60.5	27.8	27.7	57.1	53.1	18.0
四国運輸局	33.0	24.1	42.9	31.6	15.1	41.5	32.2	23.5	43.7	36.2	32.1	45.7	24.7	26.7	45.3	35.7	15.5
九州運輸局	39.9	29.7	51.6	40.1	23.6	50.5	38.8	29.3	52.9	46.1	36.1	55.1	24.4	20.8	54.1	51.5	21.0
沖縄総合事務局	49.9	50.2	49.2	39.8	34.2	47.9	47.7	47.2	52.9	56.7	56.7	52.3	11.4	50.7	51.4	52.2	18.7

1) 宿泊目的割合不詳及び宿泊施設タイプ不詳及び離島宿所を含む。

2) 長野県は北陸信越運輸局、福井県は中部運輸局に含まれる。

参考第7表 年、月(12区分及び四半期)、施設所在地(47区分及び運輸局等)、従業者数(3区分)、宿泊目的割合(2区分)別定員稼働率

施設所在地(47区分及び運輸局等)	従業者数(3区分)、宿泊目的割合(2区分)										宿泊施設タイプ(5区分)					会社・団体の宿泊所
	定員稼働率 1)	10~29人		30~99人		100人以上		旅館	リゾートホテル	ビジネスホテル	シティホテル					
		1)	観光目的の宿泊者が50%以上	観光目的の宿泊者が50%未満	1)	観光目的の宿泊者が50%以上	観光目的の宿泊者が50%未満					観光目的の宿泊者が50%以上	観光目的の宿泊者が50%未満			
平成25年7~9月計	53.3	49.6	61.8	52.0	43.6	66.9	60.0	56.4	71.1	36.0	51.8	68.2	68.4	35.5		
北海道	58.9	59.8	71.4	59.8	47.8	70.0	54.4	47.0	43.6	66.9	71.1	68.2	68.4	35.5		
青森県	48.3	51.0	31.1	60.0	49.7	37.6	39.5	38.4	45.5	43.1	50.7	74.2	75.8	52.9		
岩手県	40.1	30.6	25.2	45.3	28.2	40.7	24.4	23.7	47.9	36.1	26.5	66.2	66.2	12.3		
宮城県	48.6	64.3	54.0	64.3	62.2	36.2	37.6	36.3	76.3	31.8	35.4	75.4	60.3	38.9		
秋田県	42.1	29.3	25.3	41.7	25.3	34.0	31.0	31.0	43.5	47.0	37.2	60.3	60.3	16.0		
山形県	38.8	30.0	57.9	38.4	50.5	64.9	32.8	22.5	60.4	29.7	33.7	66.5	58.4	25.9		
福島県	42.4	34.5	51.2	45.2	34.3	74.4	54.8	54.3	61.7	29.3	45.6	72.0	68.7	13.3		
茨城県	45.3	33.7	53.6	44.7	22.8	38.6	48.3	44.1	50.3	32.5	45.6	55.4	46.8	46.3		
栃木県	47.2	43.9	57.7	42.8	48.5	40.7	52.6	63.2	39.2	41.5	52.1	61.5	49.3	38.8		
群馬県	46.9	44.5	55.0	45.3	37.8	45.4	50.6	56.0	56.0	41.8	53.0	57.5	56.4	29.8		
埼玉県	61.6	41.3	67.6	39.6	64.8	70.6	65.5	56.1	65.5	41.8	41.9	69.5	63.5	31.3		
千葉県	67.4	68.2	65.5	55.2	49.3	61.3	75.0	59.4	59.4	41.2	74.3	70.0	67.5	37.0		
東京都	71.2	70.5	66.7	68.3	63.0	66.7	72.9	72.9	68.2	46.2	72.5	73.9	70.9	52.7		
神奈川県	64.2	56.9	72.8	58.8	39.6	64.2	72.4	68.1	81.2	42.5	63.5	73.6	74.3	46.6		
新潟県	42.5	31.8	62.7	42.8	26.2	41.8	43.5	34.9	64.5	31.1	35.2	64.5	59.7	38.5		
富山県	43.4	34.6	63.1	41.7	29.5	38.7	50.4	34.8	70.0	28.6	47.8	62.8	71.7	29.0		
石川県	45.9	38.2	62.5	51.2	31.4	64.0	45.2	44.1	64.5	34.3	41.0	63.4	64.4	31.5		
福井県	42.8	33.8	64.1	38.5	27.0	62.6	41.6	40.2	80.8	33.6	41.0	67.6	46.0	29.2		
山梨県	47.6	44.9	42.1	46.1	42.1	59.3	47.8	47.7	53.5	39.2	53.6	60.9	65.7	55.8		
長野県	44.2	40.2	64.5	39.6	35.2	58.6	45.1	42.2	70.1	37.6	43.9	66.4	66.4	29.7		
岐阜県	44.7	39.8	63.2	44.2	32.0	64.2	45.8	44.8	67.7	37.7	44.4	64.5	54.3	23.6		
静岡県	45.9	42.4	54.8	44.8	44.5	54.5	46.2	44.3	55.3	39.7	44.8	62.5	52.5	35.3		
愛知県	57.0	38.3	68.5	58.9	30.4	70.1	60.9	50.1	66.6	32.0	40.0	72.7	66.9	40.7		
三重県	50.7	44.9	67.9	47.4	31.6	66.6	52.4	52.2	67.5	41.8	51.9	67.4	72.9	32.1		
滋賀県	44.8	41.6	52.8	44.2	41.3	46.9	48.3	47.2	80.5	35.6	46.4	55.9	46.6	36.2		
京都府	57.4	56.5	62.1	49.6	45.9	58.9	70.8	70.8	-	34.5	46.8	70.4	74.5	38.6		
大阪府	71.1	76.6	72.3	66.6	73.9	74.4	78.0	78.0	81.9	40.4	68.3	77.0	78.3	44.3		
兵庫県	47.9	40.1	63.0	45.3	31.3	59.7	50.0	45.7	68.7	35.4	43.6	68.9	65.3	29.7		
奈良県	37.0	37.7	33.6	33.8	34.7	33.0	56.7	56.7	65.4	24.9	45.9	53.5	55.7	15.6		
和歌山県	40.8	39.6	52.2	32.8	27.6	57.0	44.7	43.9	65.4	38.3	42.4	52.2	57.7	44.9		
鳥取県	44.8	36.1	66.6	43.2	28.6	66.5	55.1	48.3	69.2	36.9	15.1	72.5	70.7	-		
島根県	47.6	35.6	66.2	39.5	26.8	53.8	52.8	52.8	82.2	36.1	24.4	74.1	58.2	35.9		
岡山県	46.7	33.4	58.2	47.3	20.0	58.0	45.1	34.8	64.8	32.4	38.8	60.3	52.2	22.0		
広島県	56.2	40.2	67.3	53.6	33.8	62.7	68.8	59.6	74.7	33.8	47.6	69.4	73.7	19.9		
山口県	45.5	36.9	59.1	49.2	39.2	57.2	40.8	38.9	50.8	32.2	38.5	64.0	45.4	8.6		
徳島県	42.5	30.5	58.6	47.8	27.6	59.2	31.1	23.9	65.7	36.9	24.2	60.1	57.3	21.1		
香川県	48.0	41.7	57.2	46.0	27.6	56.5	51.2	48.4	59.8	33.8	54.4	59.1	56.6	24.6		
愛媛県	46.9	35.8	56.4	46.8	26.5	53.6	42.2	35.8	66.5	36.9	34.4	59.4	52.2	37.4		
高知県	40.6	35.9	46.3	37.0	27.6	44.4	38.4	32.4	62.9	40.7	32.9	47.7	35.5	-		
福岡県	61.4	43.2	68.7	62.1	35.9	69.9	61.6	53.3	66.3	27.6	51.8	71.9	66.6	34.8		
佐賀県	41.1	30.0	58.8	42.2	28.2	56.7	35.6	34.7	43.9	28.9	39.3	65.5	44.1	7.5		
長崎県	49.8	44.2	59.2	50.8	40.5	58.2	51.4	51.8	30.6	30.9	51.6	63.8	58.0	49.7		
熊本県	47.1	38.3	59.9	42.1	30.7	37.9	58.7	66.0	66.0	30.8	52.3	61.5	64.7	33.8		
大分県	49.3	45.9	56.3	43.2	31.8	54.2	65.0	66.1	57.1	36.8	47.5	56.8	55.2	23.1		
宮崎県	47.1	37.4	55.6	40.7	25.2	50.0	45.6	74.6	67.1	28.3	47.5	56.7	51.2	-		
鹿児島県	47.9	40.2	57.9	48.4	34.4	60.4	46.3	42.6	67.1	35.0	61.1	61.1	60.1	35.2		
沖縄県	63.5	64.5	56.9	50.4	47.1	55.4	72.8	72.8	68.5	34.3	65.9	58.3	69.1	22.6		
運輸局等(再掲) ²⁾																
北海道運輸局	58.9	59.8	71.4	59.8	47.8	70.0	54.4	47.0	71.6	43.1	50.7	74.2	75.8	52.9		
東北運輸局	43.5	33.1	60.6	42.6	26.3	56.8	46.6	36.1	69.2	39.0	37.0	69.8	58.7	19.3		
関東運輸局	61.7	55.0	68.1	56.0	64.3	58.8	49.8	68.2	70.2	67.8	42.5	64.6	69.8	45.0		
北陸信越運輸局	44.0	37.6	63.2	41.9	32.8	61.5	46.0	40.7	64.9	34.2	42.5	64.4	30.8	34.6		
中部運輸局	48.9	41.2	63.3	48.7	33.8	63.9	48.6	43.2	62.7	38.0	45.4	67.8	61.8	34.6		
近畿運輸局	56.4	49.0	69.1	50.7	40.5	62.9	56.3	46.9	70.6	35.3	45.8	71.6	72.8	34.6		
中国運輸局	49.4	36.9	63.5	48.0	30.4	59.7	48.3	37.6	65.2	34.4	41.0	67.0	63.5	21.3		
四国運輸局	45.0	45.0	36.9	43.7	29.5	52.7	47.5	41.2	56.6	37.9	41.9	56.3	48.7	25.8		
九州運輸局	51.1	41.0	62.0	49.6	32.8	60.2	50.6	39.8	63.6	32.0	50.0	64.7	61.8	35.7		
沖縄総合事務局	63.5	64.5	56.9	50.4	47.1	55.4	58.3	62.4	68.5	34.3	65.9	58.3	69.1	22.6		

1) 宿泊目的割合不詳及び宿泊施設タイプ不詳及び滞在場所を含む。

2) 長野県は北陸信越運輸局、福井県は中部運輸局に含まれる。

参考第7表 年、月(12区分及び四半期)、施設所在地(47区分及び運輸局等)、従業員数(3区分)、宿泊目的割合(2区分)別定員稼働率 (従業員稼働率(従業員数10人以上の施設) (続き) (%)

施設所在地(47区分及び運輸局等)	従業員数(3区分)、宿泊目的割合(2区分)										宿泊施設タイプ(5区分)				
	定員稼働率 1)	10~29人		30~99人		100人以上		旅館	リゾートホテル	ビジネスホテル	シティホテル	会社・団体の 宿泊所			
		1)	観光目的の 宿泊者が 50%以上	観光目的の 宿泊者が 50%未満	1)	観光目的の 宿泊者が 50%以上	観光目的の 宿泊者が 50%未満						1)	観光目的の 宿泊者が 50%以上	観光目的の 宿泊者が 50%未満
平成25年7月	48.3	45.4	31.5	58.0	46.7	37.7	62.8	54.4	50.2	67.0	30.7	45.0	64.1	63.7	32.0
北海道	55.7	57.7	46.6	67.2	51.6	44.2	69.0	58.4	56.8	74.3	40.1	47.3	72.0	71.7	46.2
青森県	44.0	32.1	26.8	35.7	46.1	34.5	61.0	34.2	34.2	39.8	36.7	36.7	62.0	43.1	11.1
岩手県	35.8	26.2	21.7	54.2	43.9	36.3	60.1	19.8	19.1	43.8	31.8	22.4	63.9	55.8	36.2
宮城県	44.1	31.9	28.7	58.0	44.0	32.4	70.8	36.0	32.9	45.2	30.1	29.6	70.2	54.4	16.4
秋田県	37.3	24.9	21.7	52.1	38.0	28.7	58.2	32.4	17.9	47.9	23.4	32.4	58.1	55.3	10.7
山形県	35.7	27.5	25.8	46.4	41.5	31.9	60.5	30.3	20.1	57.4	26.9	31.8	61.2	54.5	18.9
福島県	38.2	29.4	19.0	49.7	39.8	29.0	70.4	48.3	47.3	62.4	25.7	38.3	69.6	68.2	9.1
茨城県	41.3	28.3	20.4	50.7	38.4	31.0	51.5	46.4	42.0	48.6	26.5	46.8	52.6	46.7	39.8
栃木県	41.6	37.8	33.3	54.2	38.1	34.2	43.3	45.3	35.2	59.0	35.2	42.9	57.2	47.0	30.0
群馬県	41.0	38.0	34.1	51.6	41.4	39.4	50.9	43.1	42.9	52.4	35.8	43.8	53.0	53.5	32.4
埼玉県	60.7	35.4	34.1	75.1	54.2	34.6	63.9	57.4	51.3	60.3	36.8	35.6	71.1	60.3	20.2
千葉県	63.5	63.7	43.0	58.8	58.0	58.9	56.0	71.2	70.9	70.9	34.7	69.3	68.6	65.8	37.4
東京都	68.8	67.5	58.8	64.6	70.1	64.8	70.6	71.6	69.3	73.4	38.2	66.1	71.9	68.5	49.2
神奈川県	57.4	49.1	32.7	64.8	57.5	50.6	65.1	63.3	60.0	76.2	35.3	54.5	67.7	67.9	40.4
新潟県	37.4	26.8	23.0	57.1	36.4	28.8	58.6	36.8	28.9	56.0	27.0	27.1	59.7	51.6	29.7
富山県	36.6	27.4	23.3	58.6	35.4	30.7	52.7	42.3	26.8	61.7	22.2	38.7	56.7	63.2	22.4
石川県	39.4	31.4	28.3	57.5	36.6	29.3	55.1	37.8	36.7	57.5	27.8	29.9	57.0	57.0	31.6
福井県	36.0	27.3	21.0	53.7	39.7	29.6	57.9	35.2	33.6	77.8	27.7	28.7	60.0	37.4	29.3
山梨県	42.1	40.0	42.6	40.1	42.7	39.8	53.7	40.1	39.9	58.6	33.1	47.4	52.3	57.4	48.8
長野県	38.0	33.6	34.0	55.7	44.2	37.6	69.1	37.6	34.5	64.3	31.9	35.5	62.6	62.1	23.2
岐阜県	39.1	33.6	28.0	60.3	38.2	34.8	57.3	38.6	35.3	58.1	31.7	37.4	60.9	46.2	22.3
静岡県	34.4	34.4	39.0	49.9	38.2	35.4	49.2	38.4	36.3	43.4	32.1	35.8	56.7	46.6	31.7
愛知県	52.6	33.5	28.9	66.0	47.8	33.1	63.6	55.5	43.9	61.9	26.0	34.2	68.4	62.4	39.1
三重県	43.8	37.6	31.5	61.2	45.8	41.0	65.9	44.4	43.9	55.9	35.5	42.4	61.5	66.4	24.4
滋賀県	38.6	35.0	35.2	41.7	35.9	25.9	60.3	40.8	39.7	75.3	29.5	38.9	49.7	42.0	32.6
京都府	51.1	50.0	44.0	39.8	48.1	45.2	61.1	48.9	62.9	62.9	28.6	41.2	63.5	67.0	31.7
大阪府	70.8	66.9	72.3	69.3	70.9	71.7	70.6	73.1	65.6	77.5	33.1	60.0	72.8	74.1	40.6
兵庫県	42.6	34.8	41.1	55.1	43.3	35.4	58.4	43.4	38.5	63.0	30.1	36.5	62.7	59.9	29.3
奈良県	31.2	31.5	30.3	28.3	27.4	26.3	50.7	48.0	48.0	61.1	21.8	36.5	42.8	46.4	9.2
和歌山県	35.8	34.5	47.7	52.1	40.5	41.0	34.2	38.0	37.2	61.1	32.8	38.9	47.5	53.6	35.9
鳥取県	38.1	29.9	23.3	59.5	36.8	31.7	58.1	48.3	39.3	59.1	29.8	12.2	65.9	57.5	-
島根県	42.6	32.0	21.6	48.3	51.3	36.8	76.0	48.1	48.1	61.1	32.6	18.8	67.6	48.9	37.4
岡山県	40.3	26.5	15.0	53.1	39.3	31.3	50.3	37.2	27.3	56.1	26.0	29.4	54.3	44.3	27.8
広島県	49.3	32.7	28.7	57.3	44.2	29.0	63.4	58.8	47.1	66.2	26.1	37.1	62.2	66.4	23.5
山口県	40.6	31.3	46.6	53.9	38.5	26.4	60.6	33.6	31.5	45.3	25.9	30.1	59.4	40.5	24.6
徳島県	37.6	25.3	30.5	54.5	37.5	23.8	52.0	26.7	20.0	58.9	29.5	20.8	55.0	54.4	21.6
香川県	40.3	34.0	18.2	50.1	39.7	35.1	48.5	43.4	41.4	49.7	26.5	46.1	52.1	46.6	15.4
愛媛県	41.8	28.2	20.6	50.7	44.3	30.8	63.9	36.6	36.6	45.9	29.4	26.1	57.1	48.4	28.5
高知県	33.6	28.3	22.7	38.1	37.4	35.6	39.5	32.3	26.9	54.4	30.9	25.8	41.0	30.4	-
福岡県	57.4	38.7	32.7	66.0	56.8	36.7	65.6	56.5	48.1	61.4	24.2	46.0	68.3	61.4	30.6
佐賀県	37.9	25.7	39.6	24.1	55.6	25.0	55.8	31.3	30.0	42.9	24.6	34.1	64.8	41.9	7.4
長崎県	43.3	37.3	35.2	53.0	41.5	33.7	54.6	42.7	43.0	62.4	26.8	43.6	57.1	47.5	47.5
熊本県	39.5	30.2	23.7	48.6	40.0	30.8	56.4	42.7	41.9	59.9	40.7	40.7	54.1	58.6	34.0
大分県	44.8	40.3	39.8	52.3	42.7	38.2	60.2	59.4	60.1	54.3	31.0	52.8	55.0	51.7	16.7
宮崎県	43.1	31.7	37.8	47.9	51.8	29.3	58.4	39.6	37.3	70.5	23.4	40.7	55.0	48.6	-
鹿児島県	42.3	32.2	29.6	52.9	42.0	32.0	57.9	38.4	33.7	64.6	26.8	29.6	58.8	53.3	25.8
沖縄県	58.4	59.2	46.5	52.3	52.3	51.8	57.2	67.4	67.5	58.1	31.5	61.0	54.2	60.5	20.5
運輸局等(再掲) ²⁾															
北海道運輸局	55.7	50.3	46.6	67.2	51.6	44.2	69.0	58.4	56.8	74.3	40.1	47.3	72.0	71.7	46.2
東北運輸局	39.3	28.9	23.0	53.2	42.1	31.8	64.5	33.9	31.1	49.7	27.9	27.9	65.5	53.9	15.3
関東運輸局	57.6	50.2	45.5	65.3	54.2	43.6	65.1	66.0	62.6	71.7	34.2	57.8	67.4	67.0	40.6
北陸信越運輸局	38.0	31.2	28.2	56.9	39.4	33.8	59.8	37.8	33.5	56.8	28.6	33.9	59.4	57.5	24.9
中部運輸局	42.6	34.2	28.1	59.1	41.6	35.4	58.1	42.7	38.6	56.8	31.3	36.7	62.6	56.4	31.6
近畿運輸局	51.0	43.3	35.3	58.3	51.7	42.5	65.8	55.9	50.0	74.2	29.8	39.4	66.2	67.1	31.6
中国運輸局	43.2	30.6	25.9	57.6	41.7	30.9	60.8	47.0	37.6	61.9	28.3	31.7	60.7	53.6	25.9
四国運輸局	38.6	29.7	23.2	47.6	40.2	34.2	51.3	36.8	31.6	49.1	28.3	34.8	51.1	43.0	22.9
九州運輸局	45.9	34.6	27.8	56.6	45.2	33.3	59.8	47.7	42.9	60.7	26.4	42.5	58.4	55.8	32.6
沖縄総合事務局	58.4	59.2	46.5	52.3	52.3	51.8	57.2	67.4	67.5	58.1	31.5	61.0	54.2	60.5	20.5

1) 宿泊目的割合不詳及び宿泊施設タイプ不詳及び離島宿舎を含む。

2) 長野県は北陸信越運輸局、福井県は中部運輸局に含まれる。

参考第7表 年、月(12区分及び四半期)、施設所在地(47区分及び運輸局等)、従業者数(3区分)、宿泊目的割合(2区分)別定員稼働率

施設所在地(47区分及び運輸局等)	従業者数(3区分)、宿泊目的割合(2区分)										宿泊施設タイプ(5区分)				会社・団体の宿泊所
	定員稼働率 1)	10～29人		30～99人		100人以上		旅館	リゾートホテル	ビジネスホテル	シティホテル				
		1)	観光目的の宿泊者が50%以上	観光目的の宿泊者が50%未満	1)	観光目的の宿泊者が50%以上	観光目的の宿泊者が50%未満								
平成25年8月	63.1	58.1	47.2	68.0	61.9	55.0	74.0	71.2	68.5	79.5	46.1	66.7	74.8	76.9	45.8
北海道	66.0	65.0	53.0	75.3	60.4	53.0	77.6	72.7	71.7	81.9	49.0	61.9	79.6	83.7	63.3
青森県	55.8	58.4	44.0	66.6	57.2	44.4	73.6	47.6	46.4	54.8	40.7	52.9	72.9	72.9	16.5
岩手県	48.4	39.8	32.2	64.1	57.5	50.6	72.3	33.8	33.8	51.0	44.2	36.8	74.7	67.5	41.0
宮城県	54.8	42.7	33.4	67.5	54.7	42.5	73.6	48.8	45.8	58.3	39.3	45.9	68.3	68.3	17.9
秋田県	50.4	37.1	33.4	65.2	51.7	41.8	73.6	46.3	28.9	76.3	36.9	46.9	71.6	69.9	23.9
山形県	46.5	37.5	36.5	58.3	52.6	42.1	73.1	38.6	26.1	72.0	36.5	45.2	75.2	69.5	35.8
福島県	49.4	43.2	28.3	53.8	54.3	44.7	81.2	65.4	65.7	61.3	35.0	59.1	76.4	70.8	20.5
茨城県	55.9	51.0	36.8	57.6	61.9	53.9	66.1	49.1	49.1	56.3	50.5	68.3	60.3	55.3	60.6
栃木県	57.8	55.9	50.1	66.1	55.0	53.6	60.0	70.3	70.6	68.6	58.3	68.9	67.5	52.7	56.7
群馬県	58.2	57.2	53.4	62.6	57.5	57.2	58.9	61.6	61.6	61.6	51.4	73.4	63.7	60.9	41.8
埼玉県	67.8	59.3	70.3	68.2	65.8	61.2	71.6	63.4	72.4	70.8	59.8	60.0	70.8	69.9	53.2
千葉県	78.2	81.2	65.5	65.5	74.7	77.5	67.3	85.1	86.9	78.7	58.5	86.4	76.6	74.4	49.0
東京都	75.8	69.2	69.4	69.2	76.4	74.2	76.6	80.3	78.4	81.8	56.8	86.0	77.0	76.9	55.7
神奈川県	74.6	69.8	80.4	66.2	71.9	71.6	77.6	84.4	81.7	90.0	51.8	80.1	81.2	84.9	61.1
新潟県	52.8	42.8	36.7	70.5	51.7	45.4	70.4	56.5	47.9	77.3	40.4	52.6	72.7	72.3	53.2
富山県	52.6	44.9	69.8	68.0	53.0	39.9	68.7	59.8	45.4	77.9	37.7	59.0	69.9	79.6	40.3
石川県	56.2	50.3	38.8	70.3	54.8	50.2	66.4	57.4	56.5	73.2	46.3	59.0	69.8	73.6	45.3
福井県	57.7	50.5	41.7	72.5	62.0	54.1	76.0	59.6	58.6	88.5	49.8	65.9	78.1	62.1	33.9
山梨県	60.4	57.5	73.5	72.3	60.8	57.0	75.5	58.5	58.5	58.4	49.5	67.5	72.9	82.2	69.3
長野県	38.2	55.3	72.9	66.5	63.4	60.0	82.7	80.1	80.1	-	50.6	62.4	75.1	75.1	42.1
岐阜県	54.6	50.0	71.9	72.3	55.3	53.0	68.2	55.7	54.3	86.1	46.8	57.7	72.7	67.1	30.9
静岡県	61.9	60.4	65.5	63.8	63.5	62.6	66.9	65.1	64.4	68.5	55.3	65.7	73.3	64.3	45.2
愛知県	65.5	50.4	74.8	65.8	62.2	52.2	71.3	71.3	65.5	74.3	45.2	55.2	77.8	74.1	50.3
三重県	65.4	60.8	79.0	77.0	66.9	63.3	82.1	71.6	70.8	88.9	55.6	72.5	78.1	86.5	47.8
滋賀県	58.8	57.0	63.2	57.6	53.7	45.0	75.0	63.6	62.7	89.3	48.8	62.2	66.8	62.8	53.5
京都府	64.5	63.6	68.7	65.3	57.8	53.9	75.8	80.1	80.1	-	36.9	58.0	77.3	83.7	50.9
大阪府	84.3	80.7	78.2	82.1	83.0	82.5	83.2	88.1	80.6	92.4	53.3	77.8	85.6	87.7	56.0
兵庫県	59.3	52.6	44.1	67.0	59.1	58.5	75.2	63.2	58.8	80.4	46.1	58.5	77.3	77.7	38.5
奈良県	46.7	47.9	40.0	37.8	39.5	30.6	62.4	66.7	66.7	-	31.2	54.0	64.2	66.9	25.0
和歌山県	55.7	54.9	62.6	67.7	58.0	59.0	47.0	61.5	61.0	77.9	52.0	60.5	64.0	67.9	70.9
鳥取県	55.2	47.3	41.1	73.1	53.6	48.5	74.9	69.8	59.8	81.8	47.2	19.0	80.7	84.5	-
島根県	53.8	42.6	34.6	59.7	61.5	45.2	89.2	57.8	57.8	-	42.1	38.6	81.0	68.7	41.7
岡山県	55.0	45.7	29.7	61.9	57.0	53.2	62.3	54.6	43.7	75.3	43.0	57.8	65.1	60.1	21.9
広島県	65.8	51.6	43.9	69.5	62.4	48.3	80.2	79.9	71.6	85.3	42.9	62.6	72.4	76.2	45.8
山口県	56.2	49.3	67.0	65.3	55.0	45.6	72.3	54.4	53.5	59.3	44.0	56.1	72.4	53.9	0.4
徳島県	52.1	41.0	66.8	65.4	52.8	39.9	66.4	43.1	36.0	76.9	49.9	35.7	67.9	67.5	19.7
香川県	62.9	58.4	69.4	66.5	63.5	60.1	69.9	68.4	65.4	77.6	47.0	75.7	69.7	73.9	43.0
愛媛県	54.8	47.1	61.4	58.7	59.1	51.6	70.1	50.1	44.9	56.0	46.4	51.9	64.0	59.1	51.3
高知県	52.4	49.5	39.8	54.0	61.0	66.1	55.0	48.4	42.3	73.5	55.4	48.1	56.9	44.4	-
福岡県	70.0	54.0	69.8	77.2	68.8	52.7	75.9	72.0	66.4	75.3	35.2	65.1	79.4	76.2	45.8
佐賀県	48.2	38.5	62.0	60.7	49.9	38.6	65.5	45.4	44.8	50.7	36.8	50.9	69.4	51.3	7.1
長崎県	63.8	59.4	71.1	70.6	60.7	53.5	72.6	68.9	69.4	41.1	42.4	69.8	74.7	72.8	73.8
熊本県	38.2	50.8	68.8	63.4	57.3	48.5	72.9	75.6	74.8	77.4	39.0	71.7	70.7	75.7	38.0
大分県	59.2	58.2	42.8	58.6	58.3	55.9	67.3	78.7	80.2	67.1	47.7	72.1	61.5	63.7	35.4
宮崎県	59.7	53.2	60.9	56.4	66.0	47.5	62.8	63.1	63.1	86.7	39.2	72.2	62.1	60.2	-
鹿児島県	57.1	51.8	64.1	61.6	58.7	53.9	66.3	56.4	53.7	71.4	45.9	66.9	66.9	71.2	43.3
沖縄県	72.5	74.1	54.3	60.0	65.8	65.7	66.8	83.8	83.8	81.4	37.1	76.1	63.6	78.5	28.6
運輸局等(再掲) ²⁾															
北海道運輸局	66.0	65.0	53.0	75.3	60.4	53.0	77.6	72.7	71.7	81.9	49.0	61.9	79.6	83.7	63.3
東北運輸局	50.8	41.1	66.9	62.1	54.6	44.4	76.9	47.6	45.1	61.8	38.2	48.4	76.3	66.9	24.5
関東運輸局	70.3	67.4	73.2	68.5	68.1	62.9	73.4	78.2	80.8	60.8	51.4	79.2	74.8	76.5	56.7
北陸信越運輸局	55.9	50.9	46.6	60.9	57.3	53.2	72.4	58.6	54.9	77.9	45.6	60.6	72.3	74.3	43.6
中部運輸局	62.1	56.7	72.0	61.8	62.5	59.0	71.9	68.0	63.9	73.2	51.9	65.0	76.0	71.1	44.3
近畿運輸局	66.6	60.0	78.0	70.9	65.2	55.8	79.4	74.4	69.4	89.7	44.5	60.5	80.1	82.9	47.1
中国運輸局	38.5	47.7	70.8	65.9	58.1	48.5	74.8	66.5	50.7	80.8	44.1	57.0	74.2	73.2	20.5
四国運輸局	56.2	50.5	63.0	60.5	60.1	56.4	65.5	55.2	50.7	66.1	49.2	59.6	64.2	59.4	30.5
九州運輸局	61.4	53.6	69.5	67.5	60.8	51.7	71.0	68.3	66.0	71.9	41.7	66.7	71.9	72.5	47.7
沖縄総合事務局	72.5	74.1	61.6	60.0	65.8	65.7	66.8	83.8	83.8	81.4	37.1	76.1	63.6	78.5	28.6

1) 宿泊目的割合不詳及び宿泊施設タイプ不詳及び離島(宿泊所)を含む。
2) 長野県は北陸信越運輸局、福井県は中部運輸局に含まれる。

参考第7表 年、月(12区分及び四半期)、施設所在地(47区分及び運輸局等)、従業員数割合(2区分)別定員稼働率

施設所在地(47区分及び運輸局等)	従業員数(区分)、宿泊目的割合(区分)												宿泊施設タイプ(5区分)					会社・団体の宿泊所		
	定員稼働率 1)	10～29人				30～99人				100人以上				旅館	リゾートホテル	ビジネスホテル	シティホテル			
		1)	観光目的の宿泊者が50%以上	観光目的の宿泊者が50%未満	1)	観光目的の宿泊者が50%以上	観光目的の宿泊者が50%未満	1)	観光目的の宿泊者が50%以上	観光目的の宿泊者が50%未満	1)	観光目的の宿泊者が50%以上	観光目的の宿泊者が50%未満							
平成25年9月	48.4	39.7	62.1	45.1	29.4	59.3	47.2	38.0	63.8	54.3	50.2	66.7	31.2	43.4	65.6	64.5	71.1	72.0	64.5	28.4
北海道	54.8	49.1	68.3	56.4	43.7	67.4	51.1	43.8	68.1	57.3	58.7	73.1	40.3	42.6	71.1	72.0	72.0	72.0	72.0	49.0
青森県	44.8	32.4	57.9	42.7	26.0	57.6	45.8	33.7	61.2	36.5	35.4	41.7	30.0	39.2	63.5	63.5	63.5	63.5	63.5	9.3
岩手県	36.0	25.5	58.5	42.7	21.7	56.2	43.9	35.2	62.6	18.4	18.4	49.1	32.1	20.3	67.9	67.9	67.9	67.9	67.9	39.6
宮城県	46.7	34.0	63.0	52.6	29.4	61.1	46.0	33.5	74.7	39.8	36.8	49.2	32.3	30.7	73.9	73.9	73.9	73.9	73.9	13.8
秋田県	38.5	25.8	63.0	37.0	20.7	53.6	40.6	31.5	60.4	32.2	18.2	56.2	25.7	32.1	59.9	59.9	59.9	59.9	59.9	10.5
山形県	33.9	25.0	53.6	30.1	22.9	46.7	39.6	28.8	60.9	29.4	21.2	51.4	25.5	23.7	63.0	63.0	63.0	63.0	63.0	22.7
福島県	39.4	30.8	56.5	34.1	19.8	50.1	41.4	30.8	71.4	50.5	49.7	61.3	27.3	39.3	69.8	69.8	69.8	69.8	69.8	16.2
茨城県	38.4	21.4	50.6	39.7	10.8	50.8	34.9	24.9	52.6	44.3	41.2	45.8	20.0	40.4	53.1	53.1	53.1	53.1	53.1	38.1
栃木県	41.4	37.6	55.3	43.8	28.7	55.1	38.4	34.0	54.0	45.9	43.6	62.0	33.9	44.1	59.5	59.5	59.5	59.5	59.5	29.1
群馬県	41.4	38.2	52.3	39.2	28.7	54.5	40.8	39.3	48.2	46.7	46.6	54.1	37.0	41.5	55.5	55.5	55.5	55.5	55.5	14.8
埼玉県	56.1	28.9	64.2	58.5	28.4	65.5	52.0	26.7	64.6	59.6	53.4	60.1	28.2	29.7	66.5	66.5	66.5	66.5	66.5	20.1
千葉県	60.3	59.5	62.0	49.1	39.0	59.5	51.8	50.6	54.7	68.4	68.5	67.9	30.1	67.1	64.6	64.6	64.6	64.6	64.6	24.1
東京都	68.9	67.2	69.5	65.7	60.8	66.4	70.9	65.4	71.4	70.1	68.6	71.3	43.4	65.0	72.7	72.7	72.7	72.7	72.7	53.2
神奈川県	60.3	51.6	70.5	53.7	34.2	69.5	60.5	53.9	67.8	67.4	62.5	77.3	40.4	55.5	71.7	71.7	71.7	71.7	71.7	38.0
新潟県	37.1	25.4	59.0	37.1	18.6	58.9	37.0	29.7	58.8	37.1	27.7	60.1	25.7	25.5	61.0	61.0	61.0	61.0	61.0	32.4
富山県	41.0	31.6	62.0	38.2	25.3	60.2	41.6	36.5	60.5	49.0	32.1	70.4	25.8	44.7	61.8	61.8	61.8	61.8	61.8	24.2
石川県	42.1	32.6	62.3	49.5	26.8	64.1	39.0	30.8	60.1	40.3	39.0	62.7	28.6	33.7	63.4	63.4	63.4	63.4	63.4	17.3
福井県	34.4	23.2	60.9	32.1	18.1	61.6	37.6	25.2	59.9	29.6	27.9	76.1	23.1	27.9	64.6	64.6	64.6	64.6	64.6	24.2
山梨県	40.1	36.9	54.8	34.3	28.2	54.8	44.8	42.1	55.1	44.7	44.7	43.2	34.8	45.8	57.4	57.4	57.4	57.4	57.4	49.1
長野県	36.2	31.6	59.7	30.5	25.2	53.6	44.3	38.9	63.7	36.9	33.6	65.7	30.1	33.5	61.4	61.4	61.4	61.4	61.4	23.5
岐阜県	40.3	35.6	58.2	38.9	26.3	59.8	40.0	37.5	54.0	43.1	42.4	58.8	34.5	37.9	59.9	59.9	59.9	59.9	59.9	17.5
静岡県	37.0	32.2	49.5	37.9	27.7	51.0	37.5	35.1	47.1	35.0	32.0	49.2	31.6	32.7	57.3	57.3	57.3	57.3	57.3	28.8
愛知県	52.7	30.9	66.3	55.3	22.5	68.2	44.3	32.9	64.8	55.7	41.2	63.5	24.6	30.4	71.8	71.8	71.8	71.8	71.8	32.5
三重県	42.6	42.6	62.2	40.9	24.2	61.3	44.3	39.5	65.0	42.1	39.0	57.9	34.2	40.5	62.6	62.6	62.6	62.6	62.6	23.9
滋賀県	36.8	32.5	47.4	35.8	30.1	41.3	33.8	23.1	60.0	40.2	39.0	76.8	28.1	37.7	51.0	51.0	51.0	51.0	51.0	22.1
京都府	56.7	55.8	61.2	47.9	44.1	57.3	54.9	69.2	69.2	69.2	69.2	69.2	38.1	40.9	70.2	70.2	70.2	70.2	70.2	33.1
大阪府	70.2	65.5	71.9	67.5	58.0	70.0	70.1	68.9	70.4	72.5	67.0	75.7	36.0	67.1	72.6	72.6	72.6	72.6	72.6	36.0
兵庫県	41.7	32.8	58.8	39.2	22.1	56.9	42.5	33.8	59.0	43.1	38.3	62.6	29.7	35.2	66.4	66.4	66.4	66.4	66.4	20.9
奈良県	33.1	33.6	30.3	27.8	28.0	28.4	32.2	31.4	49.3	55.3	55.3	62.6	21.6	47.2	53.4	53.4	53.4	53.4	53.4	12.5
和歌山県	30.6	29.0	46.0	24.2	18.4	50.9	32.5	32.5	32.6	34.2	33.4	57.0	29.7	27.2	44.8	44.8	44.8	44.8	44.8	27.2
鳥取県	40.9	31.0	65.7	38.9	21.3	67.1	40.9	35.6	63.7	47.0	30.5	66.7	31.2	37.7	51.0	51.0	51.0	51.0	51.0	22.1
島根県	46.5	33.1	64.7	37.9	24.1	53.5	55.2	38.1	81.4	52.6	52.6	66.7	35.9	15.7	73.7	73.7	73.7	73.7	73.7	28.5
岡山県	44.7	28.1	59.2	46.9	15.3	59.2	43.0	31.9	58.2	43.6	33.4	72.4	28.0	32.8	61.8	61.8	61.8	61.8	61.8	16.1
広島県	53.4	36.3	65.4	50.9	28.6	61.1	47.5	31.2	68.1	67.6	59.9	72.4	32.4	43.1	68.5	68.5	68.5	68.5	68.5	17.2
山口県	39.6	29.9	54.8	42.6	30.5	52.2	39.8	28.2	61.2	34.0	31.5	47.7	26.6	28.9	60.0	60.0	60.0	60.0	60.0	0.5
徳島県	37.8	24.9	54.8	44.8	31.7	57.5	37.2	25.6	49.4	23.2	15.4	61.1	31.2	15.7	57.4	57.4	57.4	57.4	57.4	22.0
香川県	40.6	32.4	52.5	41.9	22.6	52.9	39.0	32.1	52.3	41.4	38.2	51.8	27.6	41.0	55.4	55.4	55.4	55.4	55.4	15.0
愛媛県	44.0	32.1	54.2	43.4	20.0	51.3	47.5	35.2	65.4	39.7	34.1	46.0	35.0	24.9	57.0	57.0	57.0	57.0	57.0	32.3
高知県	35.8	29.8	42.9	31.8	20.0	41.1	42.1	42.4	41.8	34.3	27.9	60.7	35.7	24.4	45.0	45.0	45.0	45.0	45.0	-
福岡県	56.6	36.6	64.6	58.0	29.9	66.4	55.0	35.9	63.4	55.9	45.0	62.1	23.1	44.1	67.7	67.7	67.7	67.7	67.7	27.6
佐賀県	36.9	25.6	53.0	39.0	24.8	53.7	36.6	24.5	53.2	29.9	29.9	62.2	25.1	32.8	59.0	59.0	59.0	59.0	59.0	8.1
長崎県	42.1	35.7	52.8	42.3	30.8	50.5	41.8	32.9	56.6	42.4	42.7	68.4	23.1	41.0	59.3	59.3	59.3	59.3	59.3	27.0
熊本県	43.5	33.7	57.7	39.1	26.7	53.1	44.5	34.2	62.9	51.8	46.6	60.9	28.8	44.1	59.7	59.7	59.7	59.7	59.7	29.3
大分県	40.6	39.0	53.2	38.8	25.6	51.6	41.8	37.3	59.1	56.8	57.7	49.5	31.4	49.2	53.9	53.9	53.9	53.9	53.9	17.0
宮崎県	38.4	26.8	52.0	35.6	18.8	45.7	47.0	28.4	57.1	42.1	29.6	66.3	22.2	29.1	52.9	52.9	52.9	52.9	52.9	-
鹿児島県	44.1	36.6	53.9	43.7	29.5	50.2	44.5	36.6	57.0	44.1	40.6	65.3	32.3	37.7	57.7	57.7	57.7	57.7	57.7	36.4
沖縄県	59.5	60.1	55.7	48.1	44.2	53.9	56.6	55.9	63.2	66.9	67.0	65.9	34.1	60.4	57.0	57.0	57.0	57.0	57.0	18.7
運輸局等(再掲) ²⁾																				
北海道運輸局	54.8	49.1	68.3	56.4	43.7	67.4	51.1	43.8	68.1	57.3	58.7	73.1	40.3	42.6	71.1	71.1	71.1	71.1	71.1	49.0
東北運輸局	40.1	29.3	58.2	39.8	22.4	54.8	42.9	32.1	66.2	35.5	32.8	50.6	28.8	30.9	67.6	67.6	67.6	67.6	67.6	17.9
関東運輸局	57.1	48.8	65.7	51.9	34.7	62.8	54.0	42.5	66.0	62.2	62.4	70.0	34.0	56.5	68.1	68.1	68.1	68.1	68.1	37.5
北陸信越運輸局	38.0	30.5	60.4	35.1	24.1	58.5	40.9	35.0	60.4	38.7	33.8	63.7	28.1	32.8	61.4	61.4	61.4	61.4	61.4	23.8
中部運輸局	41.9	32.6	59.4	43.0	25.1	60.6	41.3	35.0	57.9	41.2	36.4	58.1	30.7	34.3	64.5	64.5	64.5	64.5	64.5	27.8
近畿運輸局	51.3	43.6	64.8	45.7	34.1	59.4	51.9	42.3	66.5	56.8	51.7	72.7	31.3	37.2	68.4	68.4	68.4	68.4	68.4	24.8
中国運輸局	46.2	32.2	62.2	45.1	24.8	58.5	45.1	33.2	63.9	41.9	41.9	67.9	30.9	34.0	66.1	66.1				

参考第7表 年、月(12区分及び四半期)、施設所在地(47区分及び連輸局等)、従業員数割合(2区分)別定員稼働率 (従業員稼働率(従業員数10人以上の施設) (続き) (%)

施設所在地(47区分及び連輸局等)	従業員数(区分)、宿泊目的割合(区分)										宿泊施設タイプ(5区分)						
	定員稼働率 1)	10~29人		30~99人		100人以上		旅館	リゾート ホテル	ビジネス ホテル	シティ ホテル	会社・団体の 宿泊所					
		1)	観光目的の 宿泊者が 50%以上	観光目的の 宿泊者が 50%未満	1)	観光目的の 宿泊者が 50%以上	観光目的の 宿泊者が 50%未満						観光目的の 宿泊者が 50%以上	観光目的の 宿泊者が 50%未満			
平成25年10~12月計	48.3	39.2	62.5	44.1	27.4	59.3	47.7	38.6	63.9	54.9	50.2	69.0	32.7	41.0	66.1	65.3	26.2
北海道	41.6	36.4	53.8	41.2	28.5	51.7	39.3	32.5	56.3	44.5	43.4	54.6	30.8	28.5	56.4	55.3	34.1
青森県	38.1	26.5	50.6	43.3	24.5	51.8	36.8	27.1	50.6	28.8	22.3	37.5	33.0	26.6	56.4	56.5	7.6
岩手県	34.7	28.0	51.1	37.4	20.6	49.7	41.6	37.1	53.7	22.8	27.1	48.7	26.1	23.8	58.7	50.5	28.0
宮城県	46.9	36.5	59.6	51.5	26.8	60.8	45.4	36.0	62.4	43.2	41.3	49.1	36.4	35.2	71.0	57.3	11.9
秋田県	35.2	23.9	51.1	32.9	20.4	46.2	37.7	27.3	57.8	35.9	22.5	58.9	25.1	26.7	53.5	57.1	26.6
山形県	34.8	27.7	50.4	28.6	21.4	43.7	40.5	32.5	57.5	37.1	51.0	48.9	28.9	21.8	59.1	49.6	30.4
福島県	35.8	27.5	51.5	32.3	17.1	49.9	38.0	32.0	56.3	45.2	44.6	48.9	28.5	29.4	64.6	53.2	8.7
茨城県	41.6	24.9	53.7	41.7	14.6	51.1	38.2	26.5	60.3	43.8	49.0	55.1	22.9	53.8	54.8	52.2	60.8
栃木県	40.6	35.3	59.9	40.9	33.9	59.0	40.0	35.1	59.3	41.3	38.0	67.3	34.2	36.6	64.9	54.9	29.3
群馬県	43.8	40.8	56.0	45.5	34.4	60.6	40.7	39.0	48.0	48.1	47.9	60.2	40.2	60.6	57.4	57.4	11.3
埼玉県	56.8	30.0	67.3	58.9	25.3	69.0	51.2	30.8	68.8	64.8	58.0	65.4	32.6	29.6	68.8	64.7	28.2
千葉県	61.3	60.7	62.5	48.3	36.5	59.5	56.5	56.5	56.6	69.2	69.5	68.2	29.4	70.0	64.9	62.4	26.4
東京都	73.3	70.7	74.1	68.5	58.4	69.7	75.3	64.7	76.3	73.3	73.6	76.6	41.5	56.4	76.9	72.7	55.6
神奈川県	61.4	54.3	70.1	52.9	36.7	67.3	62.7	55.9	69.3	70.2	66.9	79.6	40.8	57.6	70.5	73.3	41.6
新潟県	36.4	26.8	54.2	34.6	19.2	54.7	36.4	30.4	52.2	41.0	34.0	56.4	28.3	24.0	55.6	51.5	28.9
富山県	37.7	31.1	52.4	34.1	24.2	38.3	35.7	35.7	47.3	48.9	36.0	65.2	29.8	28.6	55.0	64.0	25.9
石川県	44.0	35.3	62.0	45.3	23.0	63.4	43.1	35.0	60.5	44.6	41.9	63.6	33.6	34.8	61.8	61.6	20.1
福井県	35.1	27.2	52.7	28.6	15.5	50.4	40.4	33.5	54.4	35.3	34.0	64.9	27.9	35.5	60.1	36.1	14.4
山梨県	35.9	31.9	56.4	25.8	17.9	42.8	42.8	39.6	55.5	44.1	44.0	56.0	33.8	35.8	61.6	59.4	49.3
長野県	33.0	27.5	57.4	28.2	20.5	53.0	40.0	35.9	65.7	32.7	29.0	66.3	32.6	26.1	60.2	61.8	10.6
岐阜県	39.7	34.8	59.4	38.8	25.2	60.2	37.5	35.0	55.0	44.2	43.2	66.5	33.1	32.5	60.7	46.4	20.1
静岡県	38.8	33.3	52.4	38.9	26.4	53.9	39.8	37.1	49.4	37.4	33.9	53.2	34.1	32.5	61.7	50.3	31.0
愛知県	55.2	32.3	68.3	55.8	18.0	71.0	51.6	36.3	65.5	61.1	50.6	65.9	30.2	36.9	75.3	65.4	26.9
三重県	47.0	39.3	67.8	46.2	27.9	65.4	52.1	46.0	72.3	41.6	40.3	71.8	39.8	39.4	70.6	62.1	31.0
滋賀県	38.2	34.1	48.8	35.4	24.9	44.5	30.8	22.9	60.8	46.8	45.8	73.8	30.6	39.1	54.7	44.1	22.2
京都府	63.6	63.8	62.2	51.1	50.3	53.6	64.2	77.4	76.4	77.4	77.4	-	46.3	78.4	78.0	46.8	46.8
大阪府	74.8	67.5	78.0	74.8	53.1	74.6	74.2	68.6	76.0	78.8	71.7	84.9	44.1	76.2	76.3	80.3	21.7
兵庫県	46.1	37.1	61.9	41.6	32.2	60.0	48.0	37.6	64.3	48.5	44.8	62.0	35.9	40.2	69.6	61.5	25.0
奈良県	40.0	31.0	50.3	31.3	32.0	28.7	40.5	39.9	53.5	65.5	65.5	-	28.7	53.7	61.6	65.2	16.2
和歌山県	31.5	28.9	50.3	26.5	19.5	58.2	32.7	31.5	39.7	34.7	33.7	62.6	29.5	28.6	49.3	53.0	31.4
鳥取県	43.0	35.8	63.6	34.9	16.8	62.3	43.8	39.9	63.7	62.2	59.5	69.0	33.6	47.3	70.3	64.6	-
島根県	46.7	33.9	66.2	38.1	24.7	56.4	56.3	38.1	77.4	62.2	59.5	-	35.1	27.0	74.4	55.7	30.0
岡山県	45.2	30.6	58.3	45.0	14.4	58.1	45.3	35.5	57.8	45.9	37.5	61.8	31.9	32.5	60.5	52.0	11.6
広島県	54.3	39.3	64.4	51.2	25.9	61.7	49.9	38.0	63.6	68.1	61.8	72.8	35.3	48.6	68.7	70.4	10.0
山口県	44.3	34.8	56.8	43.5	26.7	53.8	49.4	40.2	65.0	38.0	35.5	50.2	34.6	32.5	60.2	50.8	0.6
徳島県	36.8	27.0	51.0	39.0	24.0	56.2	31.8	22.4	42.1	39.2	35.3	58.3	28.5	35.0	54.8	44.3	6.2
香川県	40.3	32.7	50.7	39.0	17.9	53.0	39.4	34.3	47.5	43.4	40.7	51.3	29.9	40.1	55.5	45.5	11.6
愛媛県	46.6	32.9	57.7	45.7	21.5	56.1	48.6	35.4	65.2	44.7	37.6	51.1	34.5	29.4	53.5	53.5	30.8
高知県	32.6	23.2	44.0	31.0	17.7	41.9	34.3	26.3	43.9	27.3	27.3	59.9	24.6	22.3	46.2	32.4	-
福岡県	57.6	39.8	65.0	58.9	30.3	67.2	55.1	40.0	61.9	58.1	48.9	64.1	28.4	41.7	68.0	63.8	22.2
佐賀県	38.4	28.0	53.7	38.0	23.0	52.3	41.8	32.2	57.9	31.8	30.8	40.1	28.2	32.4	63.2	41.0	7.8
長崎県	48.2	42.3	58.2	45.1	29.2	55.6	47.7	39.6	62.8	54.5	55.0	30.4	29.7	52.2	64.5	56.1	18.5
熊本県	44.0	34.5	57.5	40.6	28.6	53.9	46.6	36.9	62.7	47.6	42.2	52.1	32.4	42.3	60.7	58.0	13.0
大分県	46.2	41.9	57.6	42.6	31.1	55.8	44.3	39.9	65.0	55.9	56.2	57.7	35.7	49.3	59.4	49.7	20.8
宮崎県	42.3	31.2	57.3	39.9	22.2	54.3	50.1	33.9	63.1	36.7	34.0	74.3	27.8	33.5	58.1	54.6	-
鹿児島県	45.6	36.8	57.0	44.4	24.5	53.7	44.9	36.0	59.3	48.2	44.5	70.2	34.5	29.0	61.2	57.2	28.9
沖縄県	53.3	53.2	54.1	46.8	42.8	53.2	51.6	50.8	57.7	58.3	58.3	53.7	19.9	51.7	56.6	60.2	3.7
連輸局等(再掲) ²⁾																	
北海道運輸局	41.6	36.4	53.8	41.2	28.5	51.7	39.3	32.5	56.3	44.5	43.4	54.6	30.8	28.5	56.4	55.3	34.1
東北運輸局	38.2	29.0	53.3	37.0	20.4	51.9	40.5	32.9	57.1	36.1	33.5	49.0	30.3	27.8	62.4	51.1	14.8
関東運輸局	58.7	48.8	69.0	52.1	32.4	65.0	56.4	43.4	69.9	67.8	74.2	74.0	34.8	54.5	71.0	70.3	39.3
北陸信越運輸局	36.3	29.1	56.8	32.2	20.7	55.2	39.7	34.6	59.7	33.7	33.7	61.4	31.3	26.6	58.6	58.9	14.1
中部運輸局	44.0	34.0	61.6	44.1	24.0	62.6	44.1	37.8	57.9	43.6	38.3	61.6	33.7	35.1	68.2	59.1	28.0
近畿運輸局	55.8	48.4	69.0	48.3	36.0	62.6	56.6	47.2	71.0	62.9	58.2	79.1	36.2	45.3	72.8	73.9	28.2
中国運輸局	47.8	35.2	61.8	44.5	22.5	58.8	48.4	38.4	64.6	54.6	47.4	67.9	34.2	40.7	65.8	61.8	12.0
四国運輸局	39.5	29.2	51.3	38.0	19.9	50.9	39.9	31.4	51.2	41.2	35.8	52.8	29.6	34.1	54.6	43.7	13.1
九州運輸局	48.0	46.7	60.2	46.7	28.0	58.6	47.9	37.7	61.8	50.9	46.8	62.9	31.9	42.1	63.7	59.2	19.0
沖縄総合事務局	53.3	53.2	54.1	46.8	42.8	53.2	51.6	50.8	57.7	58.3	58.3	53.7	19.9	51.7	56.6	60.2	3.7

1) 宿泊目的割合不詳及び宿泊施設タイプ不詳及び離島宿舎を含む。

2) 長野県は北陸信越運輸局、福井県は中部運輸局に含まれる。

参考第7表 年、月(12区分及び四半期)、施設所在地(47区分及び運輸局等)、従業員数(3区分)、宿泊目的割合(2区分)別定員稼働率

施設所在地(47区分及び運輸局等)	従業員数(3区分)、宿泊目的割合(2区分)										宿泊施設タイプ(5区分)					会社・団体の宿泊所
	定員稼働率 1)	10~29人		30~99人		100人以上		旅館	リゾートホテル	ビジネスホテル	シティホテル					
		1)	観光目的の宿泊者が50%以上	観光目的の宿泊者が50%未満	1)	観光目的の宿泊者が50%以上	観光目的の宿泊者が50%未満					観光目的の宿泊者が50%以上	観光目的の宿泊者が50%未満			
平成25年10月	49.0	45.1	28.6	60.0	48.5	39.5	64.3	55.1	50.6	68.8	33.5	42.0	66.6	65.8	26.4	
北海道	48.4	48.3	37.8	57.1	46.6	40.4	61.8	50.5	49.4	60.4	39.6	33.0	62.0	61.8	40.6	
青森県	47.5	51.0	36.7	59.0	47.2	37.9	60.4	40.2	39.0	46.7	33.3	45.2	65.1	46.5	6.5	
岩手県	38.2	31.0	55.6	54.5	45.0	40.3	57.5	25.5	24.7	52.8	35.9	27.2	64.4	54.6	32.8	
宮城県	47.7	36.3	27.7	62.0	46.2	36.0	64.7	43.4	40.4	63.0	36.1	36.0	72.1	59.8	12.1	
秋田県	42.8	32.4	39.6	57.5	47.0	38.8	63.0	40.2	25.4	53.7	33.3	36.6	60.5	64.5	27.5	
山形県	37.7	29.9	54.7	47.6	43.7	34.7	62.9	39.5	34.2	53.6	31.1	25.5	63.8	52.8	29.5	
福島県	37.1	29.5	33.1	49.4	40.0	34.3	57.0	48.2	45.6	50.7	32.2	32.2	65.4	56.1	9.1	
茨城県	39.6	19.7	51.5	55.9	33.9	19.7	60.8	52.8	48.6	55.2	17.8	49.0	55.2	52.0	50.9	
栃木県	43.1	45.1	38.9	58.5	42.0	37.8	58.2	41.7	38.8	65.6	38.6	39.1	63.4	53.5	28.9	
群馬県	44.7	44.9	35.3	53.3	41.6	40.7	45.3	51.7	51.6	61.0	40.5	48.1	57.5	56.0	11.7	
埼玉県	56.1	27.9	67.2	69.6	50.0	28.1	65.7	68.5	52.8	63.4	30.6	26.3	69.1	63.8	22.3	
千葉県	59.7	58.9	61.6	66.1	53.6	53.4	54.1	68.5	68.7	68.2	24.9	68.8	64.1	61.8	23.5	
東京都	73.1	70.7	73.8	69.3	75.1	64.1	76.1	73.2	73.6	76.4	42.8	56.1	76.7	72.5	53.6	
神奈川県	59.1	51.5	68.4	68.4	61.1	53.6	68.2	66.6	63.8	74.5	38.0	54.7	69.0	71.1	37.8	
新潟県	40.1	30.3	58.3	37.7	21.0	35.2	54.8	44.9	37.4	61.5	31.2	28.9	59.7	56.1	32.2	
富山県	43.7	43.5	39.0	28.3	44.4	41.8	53.7	58.3	42.6	78.1	33.0	40.4	62.6	74.9	20.4	
石川県	44.5	34.7	64.8	47.5	24.4	66.3	34.2	45.0	41.9	67.0	32.0	35.7	64.5	66.5	17.5	
福井県	32.1	21.8	55.3	37.1	37.1	27.8	56.1	25.2	23.3	66.5	21.9	31.4	61.8	39.1	16.0	
山梨県	36.4	26.4	18.7	57.2	43.3	40.1	55.7	44.4	44.3	53.3	33.6	38.4	61.2	56.9	48.2	
長野県	37.2	31.7	62.1	30.9	22.7	46.4	42.4	38.9	33.4	69.6	35.4	31.4	65.3	66.2	13.1	
岐阜県	41.7	40.9	58.7	58.7	39.2	37.3	53.0	46.6	45.7	67.7	35.4	42.2	61.0	48.4	21.7	
静岡県	35.4	37.1	23.5	53.3	35.3	31.6	48.5	33.4	29.2	52.4	29.7	27.3	60.6	50.1	29.8	
愛知県	54.1	28.7	68.6	56.6	18.4	72.0	65.9	57.9	43.7	64.3	24.8	31.4	75.8	66.6	28.2	
三重県	45.6	37.8	66.5	27.1	50.2	43.8	71.6	40.1	38.9	67.4	39.0	36.4	70.5	59.2	27.0	
滋賀県	36.7	32.0	48.6	45.0	29.3	21.8	57.8	43.3	42.2	79.6	28.7	35.3	53.7	43.9	23.5	
京都府	63.1	62.0	51.2	60.6	76.4	60.6	76.4	76.4	76.4	-	46.7	49.0	77.1	78.0	44.0	
大阪府	72.3	65.9	75.1	72.3	71.8	67.1	73.3	76.1	69.9	81.4	40.2	76.7	73.6	77.3	24.6	
兵庫県	42.5	39.0	33.3	58.6	42.0	33.2	58.6	45.0	41.0	59.9	30.6	36.7	64.9	57.8	26.9	
奈良県	41.3	42.9	31.1	36.7	28.9	41.5	52.6	64.9	64.9	-	32.9	52.6	61.2	66.9	15.0	
和歌山県	28.4	25.6	48.9	17.6	29.6	27.8	39.4	30.7	29.6	61.4	26.6	24.0	47.5	52.1	27.6	
鳥取県	44.0	36.6	65.5	17.0	44.2	40.1	65.3	66.9	64.5	73.1	34.0	51.9	72.5	65.5	-	
島根県	49.2	40.6	36.1	69.1	58.9	40.9	79.9	54.4	54.4	-	37.1	27.4	77.7	59.5	30.6	
岡山県	47.0	60.9	47.0	61.4	46.7	37.0	59.3	47.9	38.5	65.7	31.0	40.9	63.0	54.4	7.3	
広島県	57.1	43.6	66.1	63.1	53.4	42.7	65.8	70.0	32.6	74.7	33.0	51.1	70.1	72.4	14.7	
山口県	44.2	33.9	57.7	54.9	49.6	40.0	66.0	35.4	32.6	49.5	33.0	33.0	60.9	50.3	0.7	
徳島県	36.4	25.6	52.3	39.7	32.5	22.5	43.5	35.2	30.6	57.7	27.9	30.5	56.0	45.2	9.9	
香川県	41.0	32.1	53.2	39.8	40.7	34.5	50.5	43.2	39.2	55.2	30.8	37.8	58.5	48.5	6.0	
愛媛県	46.7	32.3	58.4	45.7	21.4	56.2	66.3	45.2	36.9	52.5	33.8	29.2	61.6	55.2	29.1	
高知県	35.2	25.8	46.7	33.3	37.0	30.3	45.1	37.0	29.5	68.0	27.5	24.7	48.9	35.4	-	
福岡県	55.1	37.8	62.3	65.0	52.1	38.0	58.4	54.7	44.5	61.3	27.5	36.9	65.5	60.3	21.7	
佐賀県	37.6	26.2	54.1	52.6	40.6	29.7	59.0	29.7	28.8	38.4	27.5	31.9	61.8	39.5	8.8	
長崎県	47.7	41.7	57.8	56.3	46.8	39.3	60.8	53.2	53.6	29.6	30.6	48.2	63.2	59.9	28.8	
熊本県	44.6	35.0	58.2	54.8	47.4	37.7	63.6	48.6	44.0	57.2	32.3	44.9	60.9	57.8	19.5	
大分県	44.3	39.4	28.7	54.7	42.2	36.8	67.6	54.1	54.4	49.8	33.5	46.6	58.8	50.3	16.1	
宮崎県	40.5	29.0	54.9	48.3	50.0	32.7	61.6	31.1	31.1	72.5	25.2	33.0	55.8	52.3	-	
鹿児島県	44.8	35.9	56.4	53.6	43.9	35.2	58.0	46.5	42.6	69.1	33.5	27.9	60.3	57.5	25.8	
沖縄県	56.4	47.6	44.5	52.4	53.5	53.1	56.6	63.5	63.5	57.2	24.4	56.9	55.8	60.4	4.8	
運輸局等(再掲) ²⁾																
北海道運輸局	48.4	43.8	59.2	62.9	46.6	40.4	61.8	50.5	49.4	60.4	39.6	33.0	62.0	61.8	40.6	
東北運輸局	41.4	32.1	56.8	59.0	44.3	36.6	61.1	38.4	35.4	53.2	32.8	32.0	65.0	56.0	15.2	
関東運輸局	58.4	48.6	68.4	64.4	55.9	42.9	69.3	67.4	63.5	73.6	34.7	54.9	70.5	69.8	36.9	
北陸信越運輸局	39.9	32.3	61.2	59.6	43.9	38.9	61.8	42.4	36.9	67.1	33.3	31.8	64.0	64.0	15.7	
中部運輸局	42.1	31.2	61.4	62.8	41.3	34.0	59.5	40.9	35.1	60.3	30.8	31.3	68.2	68.2	27.6	
近畿運輸局	53.8	46.6	66.5	60.9	54.0	45.0	68.0	60.2	55.6	76.0	34.0	42.1	70.2	72.0	28.7	
中国運輸局	49.4	36.6	63.7	60.7	50.1	40.1	66.4	47.8	47.8	70.0	35.0	43.2	67.6	63.7	14.7	
四国運輸局	40.4	29.3	53.1	41.1	32.4	28.7	53.1	34.8	34.8	55.6	30.3	32.5	56.4	46.1	12.9	
九州運輸局	46.8	45.8	58.9	57.7	46.7	36.5	60.4	44.8	44.8	60.6	31.0	46.2	62.2	58.1	22.1	
沖縄総合事務局	56.4	47.6	44.5	52.4	53.5	53.1	56.6	63.5	63.5	57.2	24.4	56.9	55.8	60.4	4.8	

1) 宿泊目的割合不詳及び宿泊施設タイプ不詳及び離島宿所を含む。

2) 長野県は北陸信越運輸局、福井県は中部運輸局に含まれる。

参考第7表 年、月(12区分及び四半期)、施設所在地(47区分及び運輸局等)、従業員数(3区分)、宿泊目的割合(2区分)別定員稼働率

施設所在地(47区分及び運輸局等)	従業員数(3区分)、宿泊目的割合(2区分)										宿泊施設タイプ(5区分)					会社・団体の宿泊所
	定員稼働率 1)	10~29人		30~99人		100人以上		旅館	リゾートホテル	ビジネスホテル	シティホテル					
		1)	観光目的の宿泊者が50%以上	観光目的の宿泊者が50%未満	1)	観光目的の宿泊者が50%以上	観光目的の宿泊者が50%未満						観光目的の宿泊者が50%以上	観光目的の宿泊者が50%未満		
平成25年11月	50.4	46.1	28.7	61.8	50.4	41.4	66.4	56.4	51.5	71.1	35.5	41.7	68.8	67.1	28.0	
北海道	37.2	39.5	24.9	51.7	36.3	28.7	55.3	36.3	34.6	51.2	27.2	16.9	55.7	50.5	36.1	
青森県	36.7	24.1	21.7	51.4	36.2	25.9	50.8	25.6	35.7	35.7	23.9	23.6	56.1	34.8	6.3	
岩手県	35.4	21.5	20.4	53.1	43.7	38.5	57.8	20.4	19.6	51.3	33.6	22.9	62.3	54.2	28.2	
宮城県	48.8	38.1	27.3	62.2	47.7	38.0	45.4	45.4	43.1	52.3	38.6	37.4	72.7	60.2	11.9	
秋田県	35.3	23.2	19.2	47.0	38.1	27.0	59.6	36.6	22.1	61.4	24.9	27.6	54.8	58.6	27.6	
山形県	34.4	27.0	19.4	43.1	40.8	32.3	59.0	42.8	39.6	51.2	28.3	20.6	59.8	50.1	28.3	
福島県	37.7	28.5	17.4	53.4	40.1	34.0	58.6	46.5	45.4	53.0	30.3	30.0	68.1	57.0	7.8	
茨城県	43.2	25.8	14.5	53.2	39.8	27.4	63.2	54.6	52.5	55.7	23.7	56.0	57.2	57.0	66.0	
栃木県	44.2	38.9	36.9	61.9	44.2	39.3	41.4	45.0	41.5	72.4	37.6	40.3	68.4	60.4	34.2	
群馬県	46.2	42.5	37.4	63.2	43.0	41.4	50.2	50.0	49.7	66.6	43.7	38.7	63.4	61.6	8.7	
埼玉県	58.9	33.5	27.7	70.5	53.8	34.9	62.4	66.6	62.4	67.0	36.3	32.9	70.1	67.2	33.6	
千葉県	62.0	61.4	63.3	77.7	61.3	57.3	56.9	69.7	70.1	68.4	31.8	70.4	66.0	62.7	27.3	
東京都	74.4	71.5	75.3	70.8	76.6	69.0	77.3	76.4	73.9	78.1	43.4	58.8	77.9	73.8	57.6	
神奈川県	64.3	58.9	71.1	68.3	65.8	61.0	70.4	73.4	71.0	80.1	46.4	64.3	71.5	73.9	46.2	
新潟県	37.5	27.3	19.8	57.3	37.5	31.6	53.1	41.1	32.4	60.4	60.1	21.6	57.8	55.0	29.0	
富山県	39.3	32.8	25.1	53.5	40.2	38.1	47.6	49.9	37.2	65.8	32.2	26.8	56.3	65.4	29.6	
石川県	48.5	39.6	24.3	67.6	48.5	40.5	67.1	49.1	46.8	64.9	37.9	38.3	67.6	66.2	21.9	
福井県	38.7	30.4	16.3	54.5	45.3	38.4	59.2	38.5	37.1	68.8	31.3	40.0	65.3	40.1	12.1	
山梨県	40.2	36.0	20.3	63.7	47.3	44.1	60.1	50.5	50.4	63.7	38.5	39.6	67.9	66.6	56.9	
長野県	31.9	25.7	18.0	55.3	40.1	35.6	68.2	29.9	25.9	67.1	32.9	21.4	62.9	62.9	10.1	
岐阜県	43.5	38.5	26.6	64.3	40.8	38.1	59.9	50.7	49.7	74.0	36.9	42.8	65.0	49.8	25.9	
静岡県	42.3	37.1	28.3	56.2	43.9	41.7	52.1	41.7	38.2	57.8	38.4	36.0	64.1	54.3	34.6	
愛知県	57.8	34.5	17.6	73.5	54.7	39.7	68.3	64.6	54.9	69.0	33.0	39.9	78.6	67.7	27.6	
三重県	52.8	46.0	31.2	68.5	57.7	52.2	75.9	50.8	49.7	75.6	47.7	45.2	74.0	64.8	34.7	
滋賀県	44.7	40.8	30.2	68.0	36.4	28.0	68.2	55.1	54.1	87.1	36.4	46.9	62.4	52.6	22.2	
京都府	70.0	70.4	67.5	67.5	71.7	69.5	83.2	83.2	83.2	83.2	52.4	59.4	85.1	84.7	57.5	
大阪府	76.9	68.9	80.4	73.6	76.5	71.3	78.2	80.1	72.2	86.9	48.1	75.2	79.2	82.0	21.5	
兵庫県	48.7	40.3	25.3	61.5	51.0	40.9	66.5	51.5	48.5	62.6	40.3	43.7	71.5	62.7	25.0	
奈良県	44.5	46.1	34.9	63.3	31.9	47.5	64.3	74.9	74.9	68.0	33.0	62.6	74.2	72.7	22.3	
和歌山県	35.7	33.2	22.4	62.1	36.5	35.3	43.0	40.5	39.6	68.0	34.3	32.2	53.1	56.6	33.2	
鳥取県	48.2	40.7	17.8	67.7	50.5	46.6	70.5	67.7	63.9	77.3	38.5	51.0	77.8	69.5	-	
島根県	51.9	38.4	22.4	62.2	61.4	41.9	84.1	56.5	56.5	-	39.5	32.9	81.3	63.9	33.8	
岡山県	49.4	35.4	17.7	61.4	49.9	40.7	61.8	51.1	42.8	67.1	37.0	37.1	64.0	57.9	12.0	
広島県	59.5	45.4	30.1	66.0	55.5	44.2	68.4	74.8	71.1	77.5	42.2	57.1	73.9	75.6	9.4	
山口県	48.5	39.1	28.0	58.2	53.9	45.4	68.2	43.6	41.4	54.5	39.9	35.2	64.5	54.5	0.8	
徳島県	41.3	31.8	27.2	58.6	37.4	28.4	47.2	45.5	41.2	66.1	33.8	41.1	58.0	50.5	5.9	
香川県	45.2	38.4	21.5	55.8	45.6	41.3	52.4	48.4	46.2	55.0	34.7	48.0	59.1	49.3	17.0	
愛媛県	51.9	37.4	25.2	63.3	52.9	39.2	70.0	50.8	44.1	56.7	39.7	32.0	67.3	59.5	33.3	
高知県	35.8	26.1	20.8	44.8	37.4	28.4	48.2	37.8	31.0	65.9	27.9	24.2	50.0	35.8	-	
福岡県	60.6	61.3	31.6	69.8	58.8	45.1	65.0	61.5	52.1	67.7	32.6	46.3	70.9	67.3	21.5	
佐賀県	42.4	31.9	25.7	54.7	47.5	37.4	64.7	36.4	35.3	46.7	31.6	36.9	68.0	49.0	7.4	
長崎県	51.6	46.2	32.8	58.2	51.5	44.3	65.0	57.8	58.3	33.9	35.3	55.0	67.8	58.2	15.2	
熊本県	46.5	40.0	24.4	56.5	52.3	44.6	65.3	51.0	48.1	63.8	39.0	46.3	63.4	63.7	13.1	
大分県	51.0	47.1	36.8	59.9	50.7	47.0	65.2	58.2	54.1	63.8	41.9	53.5	63.4	50.6	24.6	
宮崎県	47.1	35.7	25.3	57.1	54.5	38.0	69.7	42.0	39.2	80.6	30.6	37.9	64.5	60.6	-	
鹿児島県	51.6	43.0	27.4	58.3	51.7	42.1	67.2	56.3	52.5	78.3	40.9	34.0	67.7	64.2	31.0	
沖縄県	52.4	47.7	42.4	56.0	51.0	49.7	61.0	56.2	56.2	47.1	18.8	49.6	59.5	58.8	4.5	
運輸局等(再掲) ²⁾																
北海道運輸局	37.2	39.5	24.9	51.7	36.3	28.7	55.3	36.3	34.6	51.2	27.2	16.9	55.7	50.5	36.1	
東北運輸局	39.0	29.1	19.7	53.6	41.9	34.0	59.3	36.2	33.2	51.2	30.9	27.8	64.2	53.3	14.2	
関東運輸局	60.7	51.2	35.0	66.6	58.8	46.7	71.3	65.5	75.5	38.3	56.7	56.7	72.6	71.4	42.5	
北陸信越運輸局	37.1	29.1	19.5	58.0	41.5	36.1	61.0	33.2	33.2	65.4	32.9	23.1	61.7	62.0	14.1	
中部運輸局	47.6	46.3	25.6	65.4	48.2	42.2	62.8	49.0	44.1	65.4	38.2	39.0	71.4	62.0	30.8	
近畿運輸局	59.9	53.1	40.3	65.8	60.9	52.4	74.0	68.9	62.9	80.9	41.3	49.4	76.9	77.6	30.3	
中国運輸局	52.6	40.1	25.7	63.2	53.7	44.0	60.5	53.6	53.6	72.9	39.4	46.6	70.8	67.2	12.1	
四国運輸局	44.0	33.7	23.2	55.0	44.7	36.4	55.9	46.6	41.2	58.1	34.3	39.6	59.0	48.4	15.1	
九州運輸局	52.3	50.1	31.7	61.9	53.0	43.7	65.9	55.2	51.0	67.3	37.4	46.2	67.6	63.4	18.1	
沖縄総合事務局	52.4	47.7	42.4	56.0	51.0	49.7	61.0	56.2	56.2	47.1	18.8	49.6	59.5	58.8	4.5	

1) 宿泊目的割合不詳及び宿泊施設タイプ不詳及び離島宿舎を含む。

2) 長野県は北陸信越運輸局、福井県は中部運輸局に含まれる。

参考第7表 年、月(12区分及び四半期)、施設所在地(47区分及び運輸局等)、従業員数(3区分)、宿泊目的割合(2区分)別定員稼働率 (従業員稼働率(従業員数10人以上の施設) (続き) (%)

施設所在地(47区分及び運輸局等)	従業員数(3区分)、宿泊目的割合(2区分)										宿泊施設タイプ(5区分)								
	定員稼働率 1)	10~99人		30~99人		100人以上		旅館	リゾート ホテル	ビジネス ホテル	シティ ホテル	会社・団体の 宿泊所							
		1)	観光目的の 宿泊者が 50%以上	観光目的の 宿泊者が 50%未満	1)	観光目的の 宿泊者が 50%以上	観光目的の 宿泊者が 50%未満						1)	観光目的の 宿泊者が 50%以上	観光目的の 宿泊者が 50%未満				
平成25年12月	45.6	36.5	41.2	24.8	56.1	44.3	35.0	44.3	35.0	44.3	53.1	48.5	67.2	29.2	39.3	62.9	63.2	24.4	
北海道	39.0	34.8	35.7	22.9	46.4	35.0	28.2	35.0	28.2	35.0	46.5	45.9	51.9	25.6	35.0	51.6	53.5	25.7	
青森県	30.1	18.6	36.8	19.6	44.6	27.1	17.6	44.6	17.6	44.6	20.7	19.1	30.0	20.7	11.0	47.9	26.2	10.1	
岩手県	30.6	25.4	31.2	43.2	41.6	36.1	41.6	36.1	41.6	36.1	22.4	21.8	42.2	29.9	21.4	49.5	43.0	23.2	
宮城県	47.4	35.0	44.3	25.4	58.4	42.3	34.1	42.3	34.1	42.3	40.9	40.4	42.3	34.6	32.2	68.3	65.3	11.7	
秋田県	27.3	16.0	26.4	43.5	38.4	27.8	16.0	38.4	16.0	38.4	31.0	20.1	49.6	17.0	18.5	45.3	46.2	24.8	
山形県	32.3	26.2	26.7	19.9	40.5	36.8	30.3	40.5	30.3	40.5	37.6	37.6	48.4	27.4	19.2	53.8	45.8	33.2	
福島県	32.8	24.4	29.7	14.9	46.8	34.1	27.7	46.8	27.7	46.8	42.9	42.8	43.1	25.9	26.0	60.5	46.5	9.1	
茨城県	42.0	29.3	51.2	40.8	48.6	40.9	32.3	48.6	32.3	48.6	51.2	45.9	54.3	27.1	26.2	52.1	51.5	65.5	
栃木県	34.6	28.2	33.9	24.7	58.0	34.0	28.2	58.0	28.2	58.0	37.2	33.9	64.0	36.4	30.5	63.1	50.9	24.8	
群馬県	40.6	35.8	43.3	30.6	60.7	37.6	35.1	60.7	35.1	60.7	42.8	42.5	63.7	36.6	33.6	60.9	54.8	13.3	
埼玉県	55.4	28.7	57.0	23.8	67.0	49.8	29.4	67.0	29.4	67.0	65.3	59.0	65.9	31.1	29.6	67.3	63.1	28.9	
千葉県	62.1	61.9	62.6	49.2	58.8	58.9	58.7	58.8	58.7	58.8	69.5	69.9	68.2	31.6	70.8	64.7	62.7	28.6	
東京都	72.4	69.9	73.1	67.8	69.1	74.3	61.2	74.3	61.2	74.3	74.4	73.3	75.3	38.3	54.4	75.9	71.9	55.5	
神奈川県	60.8	52.7	52.3	35.5	67.3	61.5	53.2	67.3	53.2	67.3	70.7	65.9	84.1	38.2	54.2	71.1	74.8	40.8	
新潟県	31.6	23.0	30.0	16.7	47.4	31.1	24.5	47.4	24.5	47.4	36.9	32.1	47.4	24.0	21.3	49.4	43.5	25.5	
富山県	30.3	24.3	28.0	19.4	42.9	30.4	27.5	42.9	27.5	42.9	38.6	38.2	51.7	24.1	18.5	46.1	51.8	27.0	
石川県	39.1	31.8	40.2	20.3	56.4	38.2	32.5	56.4	32.5	56.4	39.9	37.2	59.0	31.2	30.4	53.6	53.2	21.0	
福井県	34.6	29.6	26.9	17.3	42.9	38.8	34.3	42.9	34.3	42.9	42.4	41.6	59.6	30.5	35.1	53.3	29.2	15.1	
山梨県	31.2	27.3	22.1	14.8	51.3	37.9	34.6	51.3	34.6	51.3	37.5	37.3	51.3	29.4	29.5	55.9	54.8	43.0	
長野県	29.8	25.2	20.7	14.8	46.5	33.5	29.7	46.5	29.7	46.5	31.0	27.6	52.7	29.6	25.3	52.7	56.3	8.5	
岐阜県	34.0	28.6	34.3	20.2	56.6	32.7	30.0	56.6	30.0	56.6	33.4	34.5	57.9	34.2	33.0	56.1	41.2	12.8	
静岡県	38.9	34.3	38.7	27.4	52.2	40.2	38.2	52.2	38.2	52.2	40.2	34.6	49.6	37.4	34.3	60.4	46.6	28.8	
愛知県	53.9	33.6	43.4	18.1	67.5	50.8	38.1	67.5	38.1	67.5	61.0	53.3	64.4	33.1	39.6	61.5	63.0	25.0	
三重県	42.9	34.4	44.0	25.1	63.6	48.6	42.3	63.6	42.3	48.6	34.2	32.6	72.5	33.0	36.9	77.5	62.4	31.6	
滋賀県	33.6	29.8	30.1	20.1	38.8	26.9	19.1	38.8	19.1	38.8	42.3	41.4	72.9	26.8	35.4	48.3	36.1	21.0	
京都府	58.0	58.1	45.1	43.8	49.5	57.9	55.6	49.5	55.6	49.5	72.9	72.9	86.4	40.0	50.0	73.1	71.6	39.3	
大阪府	75.3	67.9	74.3	62.9	74.3	74.4	74.4	74.3	74.3	74.3	80.2	73.1	86.4	44.1	76.7	76.3	81.7	18.7	
兵庫県	47.2	37.9	42.5	24.4	60.6	50.0	38.6	60.6	38.6	60.6	49.0	45.1	63.7	36.9	40.3	72.4	64.0	22.9	
奈良県	30.6	31.2	27.2	27.2	25.5	31.5	30.9	25.5	30.9	25.5	57.2	57.2	57.2	20.1	46.1	50.0	57.1	11.4	
和歌山県	30.4	28.0	25.5	18.6	57.0	32.2	31.3	57.0	31.3	57.0	33.0	32.1	58.6	27.7	29.9	47.3	50.2	33.5	
鳥取県	36.8	30.3	31.5	15.5	55.5	36.9	33.2	55.5	33.2	55.5	52.1	50.2	56.9	28.6	39.2	60.8	59.1	-	
島根県	39.2	27.4	27.4	17.9	47.6	48.6	31.5	47.6	31.5	48.6	46.6	46.6	46.6	28.8	21.0	64.3	44.1	25.7	
岡山県	39.5	25.3	39.9	12.2	51.7	39.3	29.1	51.7	29.1	39.3	31.4	31.4	52.8	27.9	24.3	54.4	43.7	15.5	
広島県	46.6	29.0	58.4	16.5	56.1	41.1	27.4	56.9	27.4	56.9	59.8	51.0	66.3	23.1	38.0	62.4	63.4	5.7	
山口県	40.3	31.4	39.4	24.8	48.5	44.7	35.2	48.5	35.2	48.5	35.1	32.8	46.7	31.2	29.4	55.4	47.7	0.2	
徳島県	32.7	23.7	46.0	20.8	52.3	25.7	16.5	52.3	16.5	52.3	37.2	34.2	51.4	24.1	33.8	50.4	37.5	2.8	
香川県	34.8	27.6	44.5	14.9	48.4	32.2	27.4	48.4	27.4	48.4	38.6	36.9	43.9	24.3	34.8	49.1	38.8	12.0	
愛媛県	41.3	29.1	39.8	17.9	49.2	44.5	32.5	49.2	32.5	49.2	38.5	32.0	44.2	30.2	27.0	54.4	46.0	30.0	
高知県	26.8	17.8	25.8	13.0	36.2	28.7	20.5	36.2	20.5	36.2	26.3	21.5	46.1	18.5	18.2	39.9	26.1	-	
福岡県	57.1	38.7	64.8	28.5	66.7	54.6	37.0	66.7	37.0	66.7	58.3	50.2	63.5	25.3	41.9	67.6	64.0	23.6	
佐賀県	35.5	25.9	49.4	14.7	49.6	37.4	29.8	49.6	29.8	49.6	29.3	28.6	35.4	23.7	28.4	60.0	34.6	7.1	
長崎県	45.3	38.9	56.2	25.7	52.4	44.8	35.2	52.4	35.2	52.4	52.6	53.0	27.8	23.4	53.5	62.6	50.4	11.3	
熊本県	39.1	28.7	36.6	24.2	50.6	40.2	28.8	50.6	28.8	50.6	43.4	38.6	52.3	26.1	35.9	57.9	52.6	6.5	
大分県	43.4	39.3	39.6	28.1	52.8	40.3	36.2	52.8	36.2	52.8	55.6	55.7	32.0	32.0	48.0	56.2	48.3	21.7	
宮崎県	39.5	29.1	38.0	21.3	48.9	45.9	31.0	48.9	31.0	48.9	44.3	40.9	69.9	27.6	30.0	54.4	51.3	-	
鹿児島県	40.4	31.8	40.4	21.4	49.3	39.4	31.0	49.3	31.0	49.3	42.1	38.5	63.4	29.3	25.3	55.6	50.2	29.9	
沖縄県	51.1	50.9	45.3	41.5	51.4	50.3	49.6	51.4	49.6	51.4	55.1	55.1	56.7	16.5	48.6	54.8	61.3	1.9	
運輸局等(再掲) ²⁾																			
北海道運輸局	39.0	34.8	35.7	22.9	46.4	35.0	28.2	46.4	28.2	46.4	46.5	45.9	51.9	25.6	35.0	51.6	53.5	25.7	
東北運輸局	34.1	25.7	33.3	17.8	47.2	35.4	28.3	47.2	28.3	47.2	33.8	31.8	43.8	27.1	23.7	44.2	44.2	15.1	
関東運輸局	46.5	38.1	50.4	29.5	64.0	54.7	40.8	64.0	40.8	64.0	66.7	62.4	73.6	31.6	52.0	70.1	69.8	38.7	
北陸信越運輸局	32.0	25.7	29.2	19.7	48.2	33.7	28.9	48.2	28.9	48.2	35.2	31.1	53.5	27.8	24.7	51.2	50.8	12.4	
中部運輸局	42.3	33.0	42.3	23.4	59.8	42.9	37.3	59.8	37.3	59.8	41.2	35.9	59.3	32.2	35.1	65.0	56.3	25.7	
近畿運輸局	54.0	45.7	68.7	32.3	61.2	54.9	44.3	61.2	44.3	61.2	61.7	56.3	80.4	33.4	44.4	71.2	72.4	25.5	
中国運輸局	41.4	28.8	38.8	17.6	52.6	41.5	31.1	52.6	31.1	52.6	48.0	40.9	60.9	28.3	32.5	59.2	54.6	9.1	
四国運輸局	44.2	24.6	33.2	16.2	45.5	34.1	26.0	45.5	26.0	45.5	35.8	31.6	44.9	24.5	30.2	48.4	36.9	11.3	
九州運輸局	45.1	34.2	44.1	25.0	56.3	44.1	33.0	56.3	33.0	56.3	48.8	44.6	60.9	27.4	40.0	61.3	56.3	16.7	
沖縄総合事務局	51.1	50.9	45.3	41.5	51.4	50.3	49.6	51.4	49.6	51.4	55.1	55.1	56.7	16.5	48.6	54.8	61.3	1.9	

1) 宿泊目的割合不詳及び宿泊施設タイプ不詳及び滞在型宿泊所を含む。
2) 長野県は北陸信越運輸局、福井県は中部運輸局に含まれる。

参考第8表 年、月(12区分及び四半期)、施設所在地(47区分及び半運局等)、従業員数(3区分)、宿泊目的割合(2区分)別利用客室数
並びに年、月(12区分及び四半期)、施設所在地(47区分及び半運局等)、宿泊施設タイプ(5区分)別利用客室数(従業員数10人以上の施設)

施設所在地(47区分及び半運局等)	従業員数(3区分)、宿泊目的割合(2区分)												宿泊施設タイプ(5区分)							
	利用客室数 1)	10～29人				30～99人				100人以上				旅館	リゾート ホテル	ビジネス ホテル	シティ ホテル	会社・団体の 宿泊所		
		観光的 宿泊者が 50%未満	観光的 宿泊者が 50%以上	観光的 宿泊者が 50%未満	観光的 宿泊者が 50%以上	観光的 宿泊者が 50%未満	観光的 宿泊者が 50%以上	観光的 宿泊者が 50%未満	観光的 宿泊者が 50%以上	観光的 宿泊者が 50%未満	観光的 宿泊者が 50%以上									
平成25年1～12月計	236,648,870	84,351,740	152,163,010	92,086,190	17,624,520	74,358,890	51,933,140	63,016,550	37,139,950	29,024,690	27,030,930	127,082,660	48,049,960	2,208,850						
北海道	15,935,970	8,314,300	7,621,680	5,098,370	1,361,430	3,736,950	3,010,480	5,123,450	4,249,200	874,250	1,729,590	7,133,010	2,206,090	76,090						
青森県	2,545,520	611,400	1,934,110	1,354,300	345,810	1,207,720	885,150	2,040,670	220,800	85,270	1,391,550	1,693,530	429,820	500						
岩手県	2,793,040	1,025,590	1,767,450	1,177,170	150,010	1,027,070	700,580	391,400	339,490	786,100	434,970	1,136,920	417,400	7,290						
宮城県	5,452,680	1,482,510	3,970,180	2,620,870	158,540	2,462,330	1,210,490	871,400	596,040	963,850	389,900	3,325,680	625,170	12,500						
秋田県	1,939,480	496,230	1,443,240	985,960	164,810	821,150	805,390	294,440	36,980	456,320	94,600	1,088,030	275,810	4,390						
山形県	2,557,060	684,560	1,872,500	1,088,260	373,330	691,260	389,420	270,190	103,820	700,860	88,790	1,537,230	196,290	18,060						
福島県	4,607,990	1,443,190	3,164,120	2,379,520	387,940	1,991,510	1,729,220	685,430	369,820	1,027,590	532,520	2,842,490	174,610	12,990						
茨城県	2,824,740	863,320	2,474,420	1,618,690	65,470	1,553,220	634,590	343,590	57,140	286,460	69,080	2,070,800	356,910	14,880						
栃木県	4,122,450	1,849,510	2,272,510	1,667,820	584,900	1,082,570	1,794,620	818,760	445,850	984,100	808,660	3,013,840	231,360	52,940						
群馬県	3,585,820	1,115,230	2,470,590	1,598,020	396,410	1,202,610	1,450,820	540,700	536,480	1,262,110	528,140	1,581,130	193,200	17,370						
埼玉県	2,865,840	874,480	1,991,360	1,439,980	47,540	1,392,440	1,003,250	96,280	30,660	391,950	93,840	2,279,450	988,040	1,890						
千葉県	10,257,320	5,532,590	4,724,730	2,657,270	625,250	2,062,030	2,065,760	1,213,870	3,693,470	424,110	3,925,750	3,434,550	2,201,580	91,560						
東京都	34,113,330	6,349,260	27,757,570	10,888,910	801,530	10,080,860	10,138,960	615,240	4,932,470	613,000	4,319,470	19,746,100	12,781,590	465,860						
神奈川県	9,312,710	3,296,160	6,015,830	2,971,990	602,690	2,368,320	3,585,260	1,190,310	2,954,950	1,252,560	1,093,510	5,048,470	1,992,360	268,700						
新潟県	4,593,580	1,307,640	3,285,940	2,234,780	400,360	1,834,420	1,571,260	583,890	987,380	323,390	787,540	2,728,780	475,910	25,840						
富山県	1,719,960	595,350	1,124,610	774,690	173,700	600,990	697,580	375,250	247,690	348,530	201,290	1,222,960	222,510	13,350						
石川県	3,948,670	1,576,440	2,372,230	1,286,850	166,090	1,120,750	1,004,540	804,560	146,940	873,370	198,950	2,268,640	576,530	17,550						
福井県	1,426,220	466,100	959,820	529,720	110,630	418,790	783,770	263,410	92,050	20,680	68,810	825,150	113,600							
山梨県	2,533,970	1,428,190	1,104,880	1,058,080	431,350	626,740	1,074,150	603,830	470,320	400,840	7,830	1,104,860	64,380	38,800						
長野県	6,384,910	3,443,700	2,939,610	2,875,160	1,208,560	1,665,000	2,490,060	1,489,770	1,000,290	1,019,690	745,370	1,605,650	2,637,350	85,380						
岐阜県	2,662,380	1,419,230	1,188,940	1,188,940	311,090	877,850	934,640	419,600	319,600	538,800	493,100	1,265,650	116,070	51,070						
静岡県	8,646,160	3,916,380	4,712,590	3,528,770	823,840	2,693,940	3,304,340	704,450	1,352,880	1,774,560	1,853,160	6,826,540	788,740	233,280						
愛知県	8,807,870	1,266,820	7,541,050	4,070,330	242,150	3,828,180	3,004,340	704,450	2,299,900	1,733,200	3,220,280	5,504,340	2,391,770	117,750						
三重県	3,672,880	1,610,150	2,062,730	1,704,720	352,330	1,352,190	1,312,710	688,910	623,790	655,450	568,710	745,420	970,270	36,710						
滋賀県	1,902,950	872,670	1,030,290	875,780	218,310	657,470	461,980	151,440	310,540	565,200	502,920	1,910,330	258,010	49,450						
京都府	8,375,730	6,384,920	1,990,750	2,948,060	1,667,180	2,050,530	1,668,230	1,498,460	3,049,210	3,049,210	864,970	3,708,280	3,037,670	78,620						
大阪府	15,519,230	3,337,220	12,182,010	4,605,300	551,020	4,054,280	3,772,550	1,066,100	5,141,390	1,720,110	3,421,280	8,968,470	5,578,130	30,910						
兵庫県	6,380,440	2,357,540	4,022,600	2,179,650	331,950	1,847,700	2,185,070	802,250	1,382,820	2,015,730	1,223,640	2,905,200	1,566,350	166,730						
奈良県	953,010	795,940	157,070	474,460	341,520	132,910	225,280	201,120	253,270	293,720	75,710	370,640	293,820	5,760						
和歌山県	1,770,860	1,253,630	517,230	589,860	266,260	323,660	626,540	489,720	136,820	554,460	497,650	1,145,570	31,390							
鳥取県	1,301,980	538,890	763,100	495,030	123,700	371,330	460,700	279,300	106,500	185,440	118,470	610,460	179,440							
島根県	1,600,300	472,030	1,128,270	673,990	166,450	505,940	821,080	200,150	620,930	105,440	8,960	996,030	109,150	23,950						
岡山県	2,764,240	518,240	2,216,000	1,393,550	69,140	1,294,920	1,072,340	330,630	741,710	298,350	118,470	1,834,120	441,050	4,410						
広島県	4,910,040	938,210	3,971,840	2,307,270	279,900	2,027,280	1,405,010	337,200	1,067,810	1,197,770	321,020	283,750	3,142,650	971,680						
山口県	2,394,980	686,830	1,707,550	1,189,970	217,420	972,550	851,910	248,950	602,960	352,500	220,460	1,670,290	171,980	1,240						
徳島県	899,480	212,770	686,710	486,280	64,670	426,720	261,960	74,930	187,020	141,250	73,170	68,080	140,930	12,410						
香川県	1,824,400	544,870	1,273,910	710,010	59,190	650,820	710,940	281,790	429,160	403,460	203,900	933,940	289,380	9,040						
愛媛県	2,103,630	404,660	1,698,970	792,050	66,100	725,950	825,950	198,290	627,670	485,630	148,110	345,360	332,090	56,020						
高知県	1,401,950	404,280	1,375,520	888,810	126,850	561,960	454,120	129,310	324,820	259,020	227,350	852,960	217,540							
福岡県	9,295,310	1,375,520	7,901,440	4,569,880	438,090	4,113,170	2,648,420	369,040	2,279,380	2,077,010	568,120	1,508,890	6,691,080							
佐賀県	1,357,330	355,570	1,001,760	758,670	136,110	622,570	492,960	136,750	356,210	105,690	82,710	886,520	70,560	3,440						
長崎県	3,439,060	1,368,270	2,070,340	1,372,590	240,160	1,132,430	1,458,370	530,620	927,700	608,150	597,940	1,893,440	438,330	17,560						
熊本県	3,623,210	1,125,550	2,497,710	1,622,630	404,960	1,219,340	1,436,570	470,460	956,120	574,000	250,210	323,800	365,750	12,240						
大分県	3,139,410	1,291,570	1,847,840	1,622,630	319,220	1,297,280	1,001,580	547,520	494,030	521,360	424,830	647,280	149,160	3,090						
宮崎県	2,904,750	685,660	1,485,660	802,330	112,580	689,760	877,140	150,780	706,940	511,280	422,320	209,280	373,360							
鹿児島県	3,190,600	1,328,830	2,527,430	1,615,340	201,060	1,411,340	1,420,020	514,540	905,490	688,640	613,030	2,451,590	493,450	13,680						
沖縄県	8,288,050	6,481,050	1,807,010	2,508,860	1,136,120	1,372,740	1,993,280	398,060	3,785,910	3,749,700	22,060	2,634,600	1,372,180	7,060						
北海道運輸局	15,935,970	8,314,300	7,621,680	5,098,370	1,361,430	3,736,950	3,010,480	5,123,450	4,249,200	874,250	1,729,590	7,133,010	2,206,090	76,090						
東北運輸局	19,895,170	5,905,490	13,965,840	9,606,370	1,381,210	8,201,930	7,798,470	2,862,330	4,936,140	2,490,300	1,661,950	8,278,680	1,917,290	55,740						
関東運輸局	69,614,790	20,795,670	48,819,150	23,900,620	3,555,170	20,337,770	21,995,280	5,676,120	16,319,160	23,718,900	11,564,390	46,162,320	18,309,410	891,980						
北陸運輸局	6,647,110	6,923,390	9,722,990	7,171,470	1,948,770	5,221,160	6,608,000	3,253,470												

参考第8表 年、月(12区分及び四半期)、施設所在地(47区分及び運送局等)、従業員数(3区分)、宿泊目的割合(2区分)別利用客室数 (続き) (室)

施設所在地(47区分及び運送局等)	従業員数(3区分)、宿泊目的割合(2区分)										宿泊施設タイプ(5区分)					
	利用客室数 D)	10～29人		30～99人		100人以上		旅館	リゾート ホテル	ビジネス ホテル	シティ ホテル	会社・団体の 宿泊所				
		観光目的の 宿泊者が 50%未満	観光目的の 宿泊者が 50%以上	観光目的の 宿泊者が 50%未満	観光目的の 宿泊者が 50%以上	観光目的の 宿泊者が 50%未満	観光目的の 宿泊者が 50%以上									
平成25年1～3月 計	53,794,240	18,919,890	34,870,100	16,949,130	18,439,960	11,929,230	14,510,070	8,518,340	5,991,730	6,495,050	6,081,640	29,001,310	11,005,460	474,860		
北海道	3,374,470	1,743,240	1,007,550	262,560	744,990	669,190	1,126,130	909,090	217,050	619,240	392,150	1,496,920	836,820	17,070		
青森県	480,130	108,880	67,250	241,980	157,810	116,220	54,080	41,030	13,050	92,690	15,120	336,320	30,820	150		
岩手県	627,610	240,550	387,060	287,340	237,340	141,500	97,340	89,120	8,220	182,030	107,240	251,130	84,150	1,500		
宮城県	1,264,650	324,340	940,100	626,570	591,860	453,340	184,540	134,680	49,860	214,640	86,800	805,690	123,210	3,180		
秋田県	388,340	89,340	299,060	208,050	178,650	147,260	33,100	8,560	24,540	83,800	14,530	229,300	54,420	1,270		
山形県	541,450	182,420	359,030	237,270	147,580	70,200	176,520	57,460	34,920	190,210	17,170	323,410	42,040	5,790		
福島県	1,054,420	324,980	729,440	529,990	436,330	401,110	134,370	266,740	97,850	268,380	106,730	654,890	36,750	4,680		
茨城県	642,270	79,050	563,220	361,140	11,890	349,250	204,510	66,340	63,940	68,350	16,320	475,120	79,790	4,470		
栃木県	912,460	354,040	558,020	100,400	262,260	405,160	187,260	47,700	47,700	194,590	148,840	499,650	53,940	10,240		
群馬県	797,550	402,190	395,360	356,970	273,700	319,830	204,630	114,290	6,460	281,520	114,220	354,130	42,460	4,360		
埼玉県	680,570	406,640	639,930	342,330	328,880	244,210	179,790	9,290	86,630	23,640	17,110	522,430	115,800	330		
千葉県	2,408,010	1,277,660	1,130,350	626,950	150,670	492,860	290,870	201,990	452,080	111,320	907,530	790,820	543,460	17,870		
東京都	8,032,950	1,418,960	6,613,990	2,615,100	2,421,740	2,403,670	1,388,890	2,264,780	3,014,180	1,066,710	2,927,470	4,015,300	2,985,310	89,610		
神奈川県	2,182,010	775,270	1,406,740	697,480	537,980	410,580	273,700	332,080	331,880	157,140	242,170	1,160,240	477,520	62,150		
新潟県	1,032,980	338,080	694,000	480,190	374,660	336,320	113,120	223,210	215,570	206,540	69,800	572,140	101,490	5,720		
富山県	339,940	106,500	233,440	155,550	125,640	133,770	67,160	66,620	50,620	69,430	41,190	203,840	46,250	2,940		
石川県	893,030	358,070	534,960	283,730	35,110	248,620	163,990	127,120	36,870	220,600	35,590	508,700	120,820	4,460		
福井県	305,320	98,230	207,100	119,000	96,760	165,090	59,000	106,090	4,250	84,230	14,120	179,740	24,330	2,520		
山梨県	507,130	252,040	255,090	216,260	138,180	216,840	101,500	115,340	74,030	132,470	85,790	259,570	15,500	8,360		
長野県	1,390,690	784,860	606,820	641,180	296,910	344,270	487,180	285,800	192,160	340,860	390,280	544,660	85,040	14,380		
岐阜県	387,030	308,510	278,520	267,320	140,570	196,860	106,250	97,590	8,700	160,900	38,480	287,690	31,720	14,070		
静岡県	2,104,920	1,015,970	1,088,950	863,290	519,710	822,940	393,220	418,700	292,280	495,680	461,490	910,340	176,620	55,880		
愛知県	1,942,360	266,950	1,675,410	907,260	52,510	854,750	392,230	72,200	320,030	112,420	43,350	1,215,680	526,970	23,710		
三重県	391,650	159,930	444,080	372,870	178,390	145,560	150,750	135,460	166,930	166,300	94,100	430,000	54,330	7,840		
滋賀県	802,610	357,950	444,660	222,150	171,710	338,360	32,110	78,450	109,390	50,300	190,410	192,410	46,870	8,930		
京都府	1,844,520	1,373,240	470,920	662,860	342,270	531,710	381,020	150,690	649,960	171,820	87,470	878,280	644,790	14,790		
大阪府	3,603,640	789,280	2,814,360	1,019,880	1,377,890	889,960	216,770	1,132,770	414,440	791,630	139,840	1,988,220	1,357,470	5,290		
兵庫県	1,488,890	571,820	917,080	497,210	524,120	307,350	467,560	279,050	188,510	229,670	173,230	679,950	365,660	32,320		
奈良県	186,070	151,920	34,550	89,280	49,210	39,660	5,550	51,040	—	30,820	13,040	78,020	39,490	1,100		
和歌山県	431,180	292,920	138,990	144,950	61,790	83,160	149,010	122,910	14,310	207,970	74,050	111,890	27,630	7,450		
鳥取県	260,260	116,590	143,660	100,330	30,000	70,050	67,100	31,440	11,950	97,260	13,820	106,690	42,120	—		
島根県	299,930	77,370	222,560	127,340	29,540	97,800	124,760	18,540	18,540	71,390	1,770	197,130	19,500	5,780		
岡山県	609,060	114,110	494,950	326,680	15,530	311,150	219,240	63,140	22,770	66,360	39,800	398,690	97,370	810		
広島県	1,069,810	196,500	873,310	490,620	55,150	435,480	311,290	267,900	66,050	59,140	65,100	692,170	214,230	7,530		
山口県	546,730	158,100	388,630	270,840	197,230	220,560	142,590	78,660	25,490	103,130	15,720	386,070	38,000	140		
徳島県	203,690	44,190	159,500	113,870	103,330	94,390	35,430	18,650	16,780	26,820	19,090	121,100	39,000	1,370		
香川県	422,730	120,180	302,540	172,190	121,300	160,050	157,400	97,990	44,500	63,670	54,150	234,210	66,060	1,580		
愛媛県	508,950	97,870	411,080	181,080	166,630	210,730	48,390	162,340	82,110	78,990	14,070	320,030	87,170	6,510		
高知県	340,660	80,660	260,000	177,120	25,030	152,080	108,410	26,070	25,580	42,400	15,260	231,830	46,700	—		
福岡県	2,188,700	347,860	1,840,850	1,039,000	1,046,990	934,320	650,390	88,790	344,940	58,560	112,090	1,583,850	378,050	9,890		
佐賀県	324,500	82,240	242,260	180,310	29,970	150,340	117,380	26,820	21,150	67,350	24,360	214,850	17,170	410		
長崎県	790,990	315,850	475,140	310,330	332,770	116,590	147,890	145,510	2,370	82,730	164,470	431,780	103,240	2,210		
熊本県	767,160	232,700	534,460	382,670	267,130	191,710	175,420	117,370	63,770	140,430	81,250	401,120	68,410	1,410		
大分県	736,620	312,000	424,620	377,140	301,400	226,280	104,960	133,190	18,250	166,500	137,210	470,190	30,400	1,010		
宮崎県	608,070	193,320	414,840	215,400	182,710	242,510	206,420	150,160	127,440	52,400	112,190	397,030	46,710	—		
鹿児島県	904,510	318,160	586,350	359,840	327,230	118,910	208,310	171,450	55,480	134,430	89,380	562,510	113,660	1,950		
沖縄県	1,974,690	1,525,650	449,030	618,600	464,470	343,380	368,020	891,610	882,420	6,480	873,610	631,870	414,240	1,870		
北海道運輸局	3,374,470	1,743,240	1,007,550	262,560	744,990	669,190	1,126,130	909,090	217,050	619,240	392,150	1,496,920	836,820	17,070		
東北運輸局	4,356,470	1,270,510	3,085,960	2,137,810	1,667,910	1,085,240	550,750	393,780	156,970	972,160	347,580	2,600,730	371,390	16,570		
関東運輸局	16,162,940	4,599,550	11,563,390	5,579,290	5,097,670	4,788,260	5,485,990	2,568,100	2,917,800	1,007,190	1,604,630	8,749,000	4,313,770	197,390		
北陸信越運輸局	3,655,740	1,387,510	2,268,230	1,360,630	1,402,590	671,990	730,690	448,130	244,360	577,170	117,100	1,829,330	353,600	27,500		
中部運輸局	5,741,630	2,047,580	3,694,050	2,529,660	426,420	2,103,240	1,089,160	1,115,740	474,680	1,020,160	748,570	3,023,450	812,970	104,020		
近畿運輸局	7,945,960	3,337,650	4,607,940	2,886,220	2,738,510	1,881,910	1,716,230	2,621,240	1,611,440	1,009,800	577,920	3,920,750	2,500,980	69,880		
中国運輸局	2,785,780	662,660	2,123,120	1,315,500	1,010,590	302,150	708,440	459,690	279,650	397,280	136,210	1,780,750	411,210	14,260		
四国運輸局	1,476,030	342,910	1,133,120	664,250	381,560	530,940	149,380	381,560	168,960	211,880	102,560	901,170	233,840	9,410		
九州運輸局	6,320,550	2,802,320	4,518,440	2,664,690	2,462,400	1,559,140	1,292,180	778,990	513,190	702,140	720,940	4,067,330	756,640	16,890		
沖縄総合事務局	1,974,690	1,525,650	449,030	618,600	464,470	343,380	368,020	891,610	882,420	6,480	873,610	631,870	414,240	1,870		

1) 宿泊目的割合不詳及び宿泊施設タイプ不詳は中部運輸局、福井県は北陸信越運輸局、福井県は中部運輸局に含まれる。
2) 長野県の割合不詳及び宿泊施設タイプ不詳は中部運輸局、福井県は中部運輸局に含まれる。

参考第8表 年、月(12区分及び四半期)、施設所在地(47区分及び運送局等)、従業者数(3区分)、宿泊目的割合(2区分)別利用客室数 (続き)

施設所在地(47区分及び運送局等)	従業者数(3区分)、宿泊目的割合(2区分)										宿泊施設タイプ(5区分)					会社・団体の宿泊所	
	10～29人					30～99人					100人以上						
	利用客室数 D)	観光目的の 宿泊者が 50%未満	観光目的の 宿泊者が 50%以上	観光目的の 宿泊者が 50%未満	観光目的の 宿泊者が 50%以上	観光目的の 宿泊者が 50%未満	観光目的の 宿泊者が 50%以上	観光目的の 宿泊者が 50%未満	観光目的の 宿泊者が 50%以上	観光目的の 宿泊者が 50%未満	観光目的の 宿泊者が 50%以上	旅館	リゾート ホテル	ビジネス ホテル	シティ ホテル		
平成25年3月	19,966,320	7,144,730	12,820,440	7,706,540	1,445,420	6,260,630	6,838,760	2,466,830	4,371,260	5,421,020	3,232,480	2,188,550	2,439,800	2,309,410	10,669,910	4,083,850	181,510
北海道	1,111,510	567,940	543,570	335,240	82,590	252,650	404,860	185,370	219,490	371,410	299,980	71,430	201,010	123,680	499,760	277,690	5,760
青森県	188,740	133,260	55,480	94,990	7,760	87,230	55,460	14,050	41,410	18,290	13,670	4,620	30,720	4,780	120,480	10,970	6,600
岩手県	225,000	79,960	145,040	100,260	10,900	89,360	93,440	40,820	52,620	31,300	28,240	3,060	63,640	33,340	94,960	31,930	530
宮城県	475,940	119,770	356,160	232,790	12,860	220,010	174,280	57,700	116,580	68,870	49,300	19,570	80,060	31,340	304,820	47,390	1,210
秋田県	140,830	31,060	109,770	76,180	8,950	67,230	52,980	19,020	33,970	11,760	3,090	8,670	30,050	4,390	84,690	19,960	490
山形県	194,890	61,420	133,470	82,860	28,640	54,220	24,880	66,180	20,970	7,900	13,070	119,960	15,700	5,260	119,960	15,700	2,040
福島県	378,940	115,140	263,800	190,320	31,970	158,330	143,970	47,950	35,220	44,650	35,220	9,430	89,730	36,600	237,070	13,070	1,430
茨城県	238,560	32,630	205,880	131,800	5,470	126,340	78,290	22,350	55,930	28,420	4,810	23,610	28,370	6,150	172,590	29,700	1,600
栃木県	346,620	142,380	204,140	133,590	38,020	95,470	155,060	63,820	91,240	57,980	40,550	17,140	72,460	64,910	182,880	19,700	4,470
群馬県	302,970	151,640	151,330	133,760	30,860	102,900	122,320	76,320	46,000	46,880	24,430	108,960	40,490	134,630	17,630	1,120	
埼玉県	249,220	15,790	233,440	125,100	5,010	120,100	7,960	80,910	35,290	2,820	32,440	8,910	88,910	7,250	189,530	42,840	110
千葉県	909,710	487,830	421,880	240,200	59,480	180,720	184,530	110,030	74,510	484,980	318,320	166,650	45,290	345,640	295,810	202,190	6,570
東京都	2,923,350	329,930	2,593,420	943,920	70,770	873,160	81,770	814,510	1,113,140	407,060	706,080	16,150	29,060	29,060	1,086,210	1,100,340	33,580
神奈川県	820,680	306,170	514,520	259,690	198,120	361,570	108,640	195,570	256,790	135,950	120,830	61,940	98,480	425,240	182,350	23,980	
新潟県	375,880	111,630	264,250	179,800	35,200	144,600	40,780	83,840	71,450	35,650	35,800	73,430	39,470	219,480	37,530	1,940	
富山県	120,630	36,000	84,630	56,120	10,360	45,760	46,520	22,420	24,100	18,000	3,220	14,770	24,460	5,190	74,050	15,730	1,120
石川県	335,530	136,620	198,920	104,180	12,000	92,180	168,280	75,160	93,120	63,070	49,450	13,620	84,030	14,350	189,430	45,150	1,620
福井県	115,600	36,060	79,540	45,150	8,110	37,030	63,270	22,300	40,970	7,190	5,640	1,540	31,080	5,230	68,660	9,200	940
山梨県	202,000	105,610	96,400	87,820	35,240	52,580	85,190	41,900	43,290	28,990	28,470	520	54,200	38,980	98,050	6,060	3,410
長野県	473,130	252,520	220,620	216,750	90,570	126,190	172,590	102,700	69,880	83,790	59,250	24,540	113,090	122,050	198,640	30,710	4,240
岐阜県	218,180	113,610	104,570	99,780	25,850	73,930	78,140	51,250	40,290	36,520	3,740	61,770	30,960	107,260	12,650	4,540	
静岡県	816,160	403,820	412,340	327,190	77,790	249,400	325,170	210,030	115,140	163,800	116,000	47,800	192,800	189,370	342,640	66,410	22,960
愛知県	727,790	101,080	626,720	343,900	19,300	324,600	238,360	53,850	184,510	145,540	27,930	17,610	42,220	17,020	456,930	194,880	8,280
三重県	316,880	147,490	169,180	143,510	30,890	112,720	109,450	58,220	51,230	63,720	58,480	65,840	65,840	62,130	164,640	20,170	2,950
滋賀県	158,650	63,110	95,540	69,970	11,520	58,450	44,410	13,050	31,360	38,540	5,730	20,360	36,020	78,300	18,010	3,990	
京都府	745,600	559,100	186,350	264,560	139,060	125,350	155,350	60,990	284,690	264,690	69,970	—	69,970	37,980	344,180	261,670	6,990
大阪府	1,351,140	303,510	1,047,620	382,900	47,880	335,010	521,330	83,060	428,280	446,910	162,570	284,340	11,290	58,070	747,990	501,670	2,350
兵庫県	561,860	219,780	342,090	188,120	28,780	159,340	193,260	80,770	112,500	180,480	110,230	70,250	86,870	68,730	254,630	135,890	11,960
奈良県	83,040	69,690	13,350	39,650	28,540	11,110	20,280	18,040	2,240	23,110	33,100	13,790	13,790	5,790	34,020	26,830	550
和歌山県	171,120	120,590	50,540	54,500	24,850	29,650	41,940	15,360	59,330	53,800	5,530	85,810	30,430	30,430	40,200	10,560	2,860
鳥取県	98,920	42,440	56,480	36,600	8,500	28,100	23,710	12,780	8,200	4,570	—	—	34,010	6,220	41,410	17,010	—
島根県	116,090	32,550	83,540	49,250	12,360	36,900	58,770	12,130	46,640	8,060	—	—	29,910	7,400	74,030	7,650	2,020
岡山県	231,230	46,650	184,580	120,230	6,350	113,870	85,390	30,460	54,930	25,610	9,840	15,770	27,270	15,400	147,580	38,210	230
広島県	416,220	81,940	334,270	188,720	22,130	166,590	122,460	31,530	90,930	105,040	28,280	76,760	23,280	28,580	264,240	82,020	3,270
山口県	204,850	62,220	142,630	101,780	20,020	81,760	72,860	21,550	51,320	30,210	20,660	9,550	40,660	6,000	141,810	14,280	40
徳島県	167,930	51,640	116,280	66,330	4,280	38,280	22,120	7,040	15,080	14,640	8,820	5,820	11,370	8,920	44,850	12,930	1,000
香川県	191,850	40,500	151,360	68,760	6,640	62,120	78,950	19,800	59,150	44,150	14,060	30,090	32,820	5,280	89,740	32,210	2,800
高知県	137,110	36,330	100,780	70,230	11,500	58,740	44,120	12,140	31,990	22,750	12,700	10,050	19,580	6,940	89,740	19,100	—
福岡県	794,640	128,850	665,790	378,930	39,200	339,730	235,800	33,290	202,510	179,910	56,360	123,550	21,930	42,690	572,850	136,320	3,640
佐賀県	121,710	31,270	90,440	68,040	11,640	56,390	43,850	11,800	32,050	9,830	7,820	2,010	24,900	24,900	80,430	6,330	140
長崎県	299,620	125,680	173,940	115,380	20,810	94,570	124,220	45,680	78,550	60,010	59,190	820	32,060	67,940	169,030	38,830	1,430
熊本県	286,700	92,920	193,780	142,200	34,230	107,980	100,210	38,630	61,580	44,280	20,070	24,220	55,890	159,020	169,020	26,020	830
大分県	274,430	121,670	152,760	136,620	28,690	86,390	47,990	38,400	51,430	44,990	6,440	65,020	54,270	143,630	10,980	410	
宮崎県	208,320	66,940	140,710	75,400	11,610	63,790	69,950	52,000	44,670	7,330	17,410	38,820	135,750	16,000	135,750	16,000	—
鹿児島県	342,410	129,650	212,540	132,980	15,740	117,010	123,300	48,300	74,720	86,410	65,600	20,810	56,090	37,970	203,960	42,420	730
沖縄県	735,110	576,350	158,760	227,950	105,620	122,330	166,650	133,370	33,280	340,510	337,360	3,150	332,520	227,790	153,840	7,000	

1) 宿泊目的割合不詳及び宿泊施設タイプ不詳及び運送局等を含む。

2) 長野県は北陸信越運送局、福井県は中部運送局に含まれる。

参考第8表 年、月(12区分及び四半期)、施設所在地(47区分及び運送局等)、従業員数(3区分)、宿泊目的割合(2区分)別利用客室数 (単位:人)

施設所在地(47区分及び運送局等)	従業員数(3区分)、宿泊目的割合(2区分)										宿泊施設タイプ(5区分)				
	利用客室数 1)	10~29人		30~99人		100人以上		旅館	リゾートホテル	ビジネスホテル	シティホテル	会社・団体の 宿泊所			
		観光目的の 宿泊者が 50%未満	観光目的の 宿泊者が 50%以上	観光目的の 宿泊者が 50%未満	観光目的の 宿泊者が 50%以上	観光目的の 宿泊者が 50%未満	観光目的の 宿泊者が 50%以上								
平成25年4~6月計	56,657,470	19,998,480	21,914,890	17,857,250	19,377,140	12,423,920	15,365,450	8,991,000	6,374,450	6,087,500	30,354,350	12,080,570	563,990		
北海道	3,585,770	1,822,020	1,763,750	839,120	1,284,920	577,340	707,580	1,164,300	947,230	345,560	1,644,650	977,850	18,410		
青森県	629,220	156,810	320,050	285,010	228,260	62,990	185,270	80,910	22,130	36,000	404,050	66,320	100		
岩手県	672,760	234,130	438,630	279,580	369,880	118,060	185,650	89,480	79,190	88,740	279,660	107,170	1,970		
宮城県	1,310,230	380,190	650,040	606,900	437,100	175,820	232,600	150,830	81,780	93,060	769,380	164,750	2,970		
秋田県	483,920	129,750	354,130	234,480	212,090	79,950	132,130	37,360	8,750	24,420	270,410	64,340	1,250		
山形県	118,050	197,850	420,500	253,400	170,640	82,760	212,970	62,480	25,580	11,990	381,990	46,310	4,160		
福島県	1,076,600	321,780	754,820	560,460	476,250	160,860	244,380	110,890	34,190	236,860	674,720	46,140	3,370		
茨城県	642,030	76,650	346,460	335,200	204,690	50,970	153,730	90,880	14,420	64,770	460,570	94,700	3,830		
栃木県	1,030,440	439,060	591,390	410,110	265,960	182,540	271,750	166,040	53,680	185,140	527,890	58,120	10,630		
群馬県	881,140	419,120	432,020	386,090	298,610	126,170	333,690	131,370	7,240	299,760	112,650	389,200	3,560		
埼玉県	688,610	369,910	651,700	347,540	337,980	207,510	106,100	7,480	98,620	15,730	257,500	94,520	300		
千葉県	2,544,260	1,347,130	1,197,130	686,480	551,610	224,340	1,326,530	905,360	421,170	82,260	901,720	579,250	24,800		
東京都	8,465,950	1,638,280	6,827,670	2,728,020	2,516,000	2,488,440	2,319,930	1,287,750	1,991,740	68,940	4,783,830	3,239,230	165,800		
神奈川県	2,162,960	791,530	1,371,070	671,420	136,880	813,760	517,890	677,420	318,650	147,480	2,161,290	882,670	65,300		
新潟県	1,090,880	283,930	806,950	552,770	481,810	134,960	228,100	175,050	64,160	219,710	67,450	116,170	5,630		
富山県	423,490	143,230	280,270	185,460	37,090	77,630	66,550	12,280	54,270	34,080	244,530	58,480	2,670		
石川県	900,400	374,260	526,140	269,940	231,310	437,900	192,560	147,660	44,900	203,300	39,030	159,690	5,230		
福井県	321,580	96,320	225,120	117,970	182,830	120,900	20,780	15,640	83,070	11,690	188,380	34,550	2,910		
山梨県	630,320	384,070	266,250	269,070	104,720	161,450	108,560	99,340	14,430	183,340	152,020	16,140	7,650		
長野県	1,440,980	740,040	700,940	608,110	220,980	385,120	256,490	253,870	59,340	383,860	291,860	108,060	18,340		
岐阜県	630,210	325,080	305,130	275,850	60,170	138,200	77,120	139,030	126,710	186,650	101,690	299,650	10,570		
静岡県	1,959,420	836,790	1,122,630	908,560	668,570	314,640	391,830	223,140	342,300	402,570	897,880	190,770	57,620		
愛知県	2,135,810	1,189,660	978,660	531,000	730,760	178,790	426,390	349,440	64,260	99,820	1,335,520	589,470	28,110		
三重県	855,600	377,380	404,440	269,630	129,660	163,100	142,030	21,070	170,720	154,390	244,540	65,750	7,940		
滋賀県	477,020	202,190	274,830	233,700	112,130	85,980	127,340	15,210	50,830	106,570	248,630	52,120	13,230		
京都府	2,222,930	1,681,040	541,890	816,840	445,050	170,110	791,690	91,690	236,530	112,180	974,580	788,560	24,760		
大阪府	3,826,340	867,510	1,093,760	134,260	959,510	141,940	278,570	131,640	454,730	26,970	2,164,780	1,412,300	8,310		
兵庫県	1,498,410	546,800	951,510	496,730	69,820	162,780	338,320	500,590	314,300	207,040	664,360	392,370	51,530		
奈良県	250,470	210,410	400,660	118,140	83,500	34,640	60,580	5,420	71,780	47,850	85,450	82,040	1,590		
和歌山県	399,860	291,320	108,340	142,020	61,890	104,300	15,060	138,280	125,140	222,360	62,940	21,940	6,620		
鳥取県	285,640	182,000	120,700	93,650	67,480	57,520	39,940	9,090	30,850	93,510	151,210	38,570	-		
島根県	413,070	116,010	297,060	162,380	41,500	176,180	28,440	28,440	-	106,760	1,680	266,640	5,700		
岡山県	675,960	125,240	550,720	350,790	16,230	334,560	251,190	69,670	73,980	48,630	432,460	118,300	1,480		
広島県	1,197,640	252,710	944,930	541,790	84,930	456,860	353,820	302,030	81,910	72,190	73,440	250,740	19,770		
山口県	587,970	152,210	415,760	280,090	49,070	231,020	198,760	89,130	47,680	100,520	389,390	51,960	800		
徳島県	212,040	57,760	154,280	120,290	12,860	107,440	30,060	38,550	21,770	34,630	23,520	21,920	3,250		
香川県	432,310	123,920	308,380	163,930	10,340	163,840	99,800	104,030	53,780	76,780	45,280	65,580	1,330		
愛媛県	483,790	86,460	397,330	187,440	18,810	168,630	181,900	148,440	34,200	77,160	298,160	92,410	6,280		
高知県	323,550	103,760	219,790	151,170	31,580	119,590	102,590	75,130	69,800	24,410	186,290	49,900	-		
福岡県	2,169,130	360,620	1,808,510	1,045,120	1,045,120	925,890	608,750	511,090	143,730	66,140	1,501,040	411,170	8,720		
佐賀県	307,000	83,820	223,180	168,900	34,340	134,560	83,570	23,610	18,570	24,190	198,580	16,920	1,370		
長崎県	805,920	316,840	489,080	326,770	59,580	343,000	123,420	219,580	136,150	102,660	443,860	107,600	5,420		
熊本県	900,840	284,160	616,680	378,640	97,460	281,190	385,860	259,540	60,370	153,220	532,620	89,420	4,080		
大分県	734,490	281,800	452,690	381,790	63,980	179,040	109,620	113,220	87,960	149,150	412,790	37,530	640		
宮崎県	477,840	137,850	338,990	198,950	21,900	143,560	99,850	81,580	18,270	41,750	68,290	45,980	-		
鹿児島県	936,440	319,610	397,670	203,970	211,740	203,970	145,170	58,790	141,090	80,250	582,760	124,580	4,160		
沖縄県	1,908,760	1,464,800	443,960	565,890	239,730	326,160	469,330	873,530	8,280	1,750	636,960	326,100	1,840		
北海道運輸局	3,585,770	1,822,020	1,763,750	839,120	1,284,920	577,340	707,580	1,164,300	947,230	345,560	1,644,650	977,850	18,410		
東北運輸局	4,790,780	1,400,230	3,390,550	2,288,500	1,974,980	1,888,560	686,880	1,201,680	613,710	399,820	2,780,210	495,630	13,830		
関東運輸局	17,015,350	5,112,750	11,902,600	5,847,080	850,930	4,906,150	5,321,100	3,937,470	5,847,170	2,878,190	11,051,200	9,047,070	4,629,630		
北陸運輸局	3,855,750	1,941,450	2,314,290	1,614,280	381,530	1,533,450	741,290	688,040	418,640	432,430	2,023,390	442,400	31,870		
中部運輸局	5,902,620	1,951,120	3,950,760	2,584,970	377,700	2,207,130	1,194,280	1,194,280	591,580	269,350	962,830	177,760	107,140		
近畿運輸局	8,674,870	3,799,420	4,875,420	2,901,190	854,580	2,046,610	1,075,080	1,750,250	2,948,320	1,869,760	599,240	4,221,110	2,749,310		
中国運輸局	3,140,270	749,810	2,390,470	1,455,740	1,151,200	336,400	533,500	194,610	338,900	439,540	1,985,280	485,720	27,760		
四国運輸局	1,451,690	371,910	1,079,780	622,820	73,860	549,240	327,350	154,480	172,870	244,250	979,960	229,810	10,860		
九州運輸局	6,331,660	1,784,390	4,544,040	2,897,860	447,860	2,205,410	665,300	1,538,700	671,230	723,580	3,988,360	833,170	24,380		
沖縄総合事務局	1,908,760	1,464,800	443,960	565,890	239,730	326,160	469,330	873,530	8,280	1,750	636,960	326,100	1,840		

1) 宿泊目的割合不詳及び宿泊施設タイプ不詳は中部運輸局、福井県は中部運輸局に含まれる。

2) 長野県は北陸運輸局、福井県は中部運輸局に含まれる。

参考第8表 年、月(12区分及び四半期)、施設所在地(47区分及びび運輸局等)、従業者数(3区分)、宿泊目的割合(2区分)別利用客室数 (続き)

施設所在地(47区分及び運輸局等)	従業者数(3区分)、宿泊目的割合(2区分)										宿泊施設タイプ(5区分)						会社・団体の宿泊所	
	10~29人					30~99人					100人以上			旅館	リゾートホテル	ビジネスホテル		シティホテル
	利用客室数 1)	観光目的の宿泊者が50%未満	観光目的の宿泊者が50%以上	観光目的の宿泊者が50%未満	観光目的の宿泊者が50%以上	1)	観光目的の宿泊者が50%未満	観光目的の宿泊者が50%以上	観光目的の宿泊者が50%未満	観光目的の宿泊者が50%以上	観光目的の宿泊者が50%未満	観光目的の宿泊者が50%以上						
平成25年4月	18,632,120	6,446,390	12,184,520	7,231,100	1,282,030	5,948,460	6,336,700	2,221,980	4,114,130	5,064,320	2,942,380	2,121,940	2,119,780	1,980,100	10,070,610	4,007,010	198,030	
北海道	932,250	439,260	492,990	303,380	69,140	234,230	337,610	136,690	200,920	291,270	233,430	57,830	131,570	70,610	459,120	262,160	5,220	
青森県	178,770	37,700	141,070	95,560	9,210	86,350	63,340	14,690	48,640	19,870	13,790	6,070	121,400	18,170	121,400	30	30	
岩手県	210,230	73,640	136,590	86,400	10,740	75,300	43,630	35,350	58,290	30,650	27,550	3,010	57,650	30,650	87,270	33,400	630	
宮城県	435,140	113,760	321,370	214,780	10,940	204,690	145,160	54,490	90,670	75,200	49,190	26,010	78,700	28,900	261,670	54,540	950	
秋田県	139,620	33,980	105,640	69,070	11,930	57,130	39,040	19,600	39,440	11,510	2,450	9,060	31,030	6,990	80,140	19,980	360	
山形県	184,790	54,250	130,530	75,330	21,210	54,120	39,070	25,490	65,230	18,740	7,590	11,190	46,880	2,930	118,760	14,180	1,230	
福島県	350,730	101,260	249,480	185,370	24,960	160,420	127,820	55,400	77,020	37,540	25,500	12,040	75,460	34,830	222,720	15,880	1,110	
茨城県	214,880	23,770	190,810	117,490	3,540	113,950	68,170	15,760	52,410	28,920	4,480	24,440	21,600	5,530	155,960	30,110	1,190	
栃木県	320,420	130,050	190,370	121,680	36,090	85,600	143,490	56,320	87,170	55,250	37,640	17,610	67,780	58,330	170,610	18,730	3,160	
群馬県	277,950	131,780	146,180	128,640	27,350	101,290	105,380	42,410	43,930	41,460	2,470	2,470	96,550	33,160	132,340	14,740	850	
埼玉県	236,910	129,910	224,000	119,600	3,560	116,040	81,540	6,870	74,670	33,770	4,480	33,290	8,590	33,560	190,470	32,000	100	
千葉県	845,700	439,540	406,160	235,130	47,550	187,600	179,630	99,570	80,060	430,920	292,420	138,500	27,280	298,170	305,570	195,970	13,200	
東京都	2,888,630	557,600	2,331,030	945,690	72,010	873,680	847,080	37,560	789,320	1,095,900	428,030	667,870	23,410	28,220	1,638,810	1,100,090	38,210	
神奈川県	732,750	265,570	467,190	228,650	44,690	183,960	176,760	22,480	121,010	106,470	106,470	106,470	49,850	89,140	394,970	162,680	22,540	
新潟県	349,290	85,440	263,850	177,440	24,110	153,340	39,160	73,500	59,190	22,170	37,010	63,200	23,680	23,680	218,760	38,310	1,700	
富山県	132,670	43,590	89,080	57,530	11,050	46,480	54,350	28,940	25,410	20,790	3,600	17,190	23,660	10,360	77,780	18,830	880	
石川県	296,460	121,220	175,230	89,200	12,060	77,140	143,400	82,460	63,860	48,220	15,640	15,640	64,860	12,450	162,440	54,340	1,650	
福井県	104,120	31,110	72,980	36,560	5,350	31,180	59,590	19,570	40,020	7,970	1,790	26,830	3,620	61,260	61,260	11,500	830	
山梨県	210,920	123,540	87,380	84,950	35,180	49,770	92,690	55,700	38,990	33,280	32,660	620	62,510	52,290	86,920	5,720	2,760	
長野県	443,280	212,520	231,080	194,130	66,870	127,260	184,260	100,260	84,010	64,890	45,080	19,810	107,300	86,740	203,040	35,410	5,360	
岐阜県	212,950	110,880	101,710	92,260	20,700	71,560	46,700	25,490	48,190	43,480	4,670	62,410	35,010	99,230	118,810	3,870	600	
静岡県	675,520	285,990	389,530	278,180	56,910	221,260	264,070	154,870	109,200	133,280	74,210	59,070	139,150	137,600	309,890	67,130	18,530	
愛知県	712,170	106,640	605,530	324,340	17,340	307,010	243,200	60,470	182,730	144,630	28,840	115,790	33,860	16,810	442,440	199,500	8,940	
三重県	281,860	125,030	156,830	131,360	30,400	106,830	94,200	42,690	56,010	48,990	3,600	55,330	52,910	148,020	216,300	2,950	2,070	
滋賀県	171,560	73,030	98,530	85,570	22,560	63,010	41,340	11,030	44,660	30,400	5,220	18,770	37,240	98,330	18,530	4,750	4,750	
京都府	767,960	576,240	189,720	278,720	149,790	128,940	214,940	154,160	60,780	272,290	22,290	75,970	40,570	40,570	337,170	279,420	9,470	
大阪府	1,347,330	301,030	1,046,300	389,610	46,820	342,780	498,640	95,160	403,480	459,090	159,050	300,040	9,250	44,670	879,070	282,920	2,590	
兵庫県	515,840	185,800	330,040	172,750	22,890	149,870	169,540	54,550	114,990	173,540	108,360	65,180	69,410	59,460	228,920	134,780	18,460	
奈良県	88,840	74,660	14,180	42,160	29,930	12,230	21,720	19,770	1,960	24,960	24,960	-	17,520	8,270	31,160	28,410	600	
和歌山県	137,660	100,910	36,700	48,980	21,340	27,640	38,260	33,600	4,660	50,360	45,960	4,400	76,570	22,690	28,080	7,320	2,280	
鳥取県	89,230	31,260	57,970	39,510	8,690	30,820	20,150	17,860	11,720	2,430	9,290	2,430	27,930	230	47,880	12,760	-	
島根県	126,670	33,370	93,300	50,400	11,230	38,370	68,400	13,470	54,930	7,870	7,870	-	31,080	430	83,790	7,180	2,070	
岡山県	200,600	43,720	186,880	119,070	5,630	113,450	86,680	28,760	57,920	24,850	9,340	15,510	23,150	17,130	146,130	40,660	440	
広島県	432,310	186,690	245,620	182,630	18,630	167,000	218,630	88,810	101,110	27,450	73,670	23,130	25,060	248,740	84,620	6,400	6,400	
山口県	184,100	49,340	134,760	90,000	15,860	74,130	65,260	18,000	47,260	28,850	15,480	13,370	33,140	5,510	127,100	16,730	360	
徳島県	74,030	21,000	53,030	42,340	4,800	37,540	18,650	8,670	9,980	13,040	7,530	5,510	12,230	8,280	44,480	7,200	1,640	
香川県	153,740	46,290	107,450	57,430	3,920	53,510	39,030	37,280	20,160	17,130	29,920	17,130	29,920	15,650	83,670	22,430	390	
愛媛県	162,320	29,590	132,730	63,390	6,540	56,840	60,470	11,430	38,470	11,630	26,840	26,840	26,840	1,590	99,650	30,800	2,120	
高知県	110,980	35,970	75,010	51,780	10,870	40,920	35,660	9,760	23,540	15,350	8,180	19,460	19,460	8,410	64,430	16,420	-	
福岡県	702,680	118,760	583,920	337,740	39,180	298,560	195,880	31,580	164,300	169,070	48,010	121,060	21,520	43,790	483,660	133,790	3,490	
佐賀県	104,870	28,100	76,770	57,790	11,600	46,190	39,530	10,430	29,100	7,550	6,070	1,480	23,040	8,290	66,810	5,540	550	
長崎県	259,540	99,960	160,290	105,090	18,930	86,160	110,770	37,330	73,450	43,680	43,000	680	31,320	44,280	145,430	33,310	2,760	
熊本県	279,520	94,310	185,220	123,010	31,370	91,640	109,800	40,360	69,440	46,710	22,580	24,110	49,980	38,190	158,660	28,610	1,100	
大分県	241,960	97,610	143,960	122,180	21,640	100,540	80,690	45,170	35,520	38,700	7,900	7,900	51,980	46,080	131,200	11,930	280	
宮崎県	156,410	44,720	111,040	65,210	7,730	57,480	57,170	9,880	46,690	34,030	27,160	6,870	13,960	22,580	104,970	14,790	-	
鹿児島県	301,100	106,420	194,090	125,040	16,750	107,700	110,100	41,950	68,150	65,960	47,710	18,250	49,810	25,360	183,730	39,640	1,510	
沖縄県	658,460	508,570	149,890	188,390	78,340	110,050	157,950	120,860	37,090	312,120	309,370	2,760	600	322,330	214,160	113,350	530	

1) 宿泊目的の割合(不詳及びび宿泊施設タイプ不詳及びび簡易宿泊所を含む)
2) 長野県は北陸信越運輸局、福井県は中部運輸局に含まれる。

参考第8表 年、月(12区分及び四半期)、施設所在地(47区分及び運送局等)、従業者数(3区分)、宿泊目的割合(2区分)別利用客室数 (単位:人)

施設所在地(47区分及び運送局等)	従業者数(3区分)、宿泊目的割合(2区分)										宿泊施設タイプ(5区分)					会社・団体の宿泊所	
	10~29人					30~99人					100人以上						
	利用客室数 D)	観光目的の 宿泊者が 50%未満	観光目的の 宿泊者が 50%以上	観光目的の 宿泊者が 50%未満	観光目的の 宿泊者が 50%以上	観光目的の 宿泊者が 50%未満	観光目的の 宿泊者が 50%以上	観光目的の 宿泊者が 50%未満	観光目的の 宿泊者が 50%以上	観光目的の 宿泊者が 50%未満	観光目的の 宿泊者が 50%以上	旅館	リゾート ホテル	ビジネス ホテル	シティ ホテル		
平成25年6月	18,434,800	6,514,340	11,919,530	7,095,310	1,311,500	5,783,200	6,301,560	2,250,750	4,050,480	5,037,930	2,952,090	2,085,850	2,224,440	1,965,700	9,876,000	3,951,550	174,800
北海道	1,410,220	744,410	665,810	442,290	125,210	317,080	499,920	234,560	285,370	468,010	384,650	83,360	247,600	159,880	619,910	376,120	6,880
青森県	215,680	57,180	158,500	108,690	11,940	78,090	130,770	74,430	54,320	28,900	21,470	7,430	40,170	14,420	136,080	22,550	20
岩手県	228,230	76,670	151,560	96,360	12,220	84,140	105,080	41,320	63,770	26,790	23,140	3,650	67,010	26,250	96,490	37,100	740
宮城県	435,550	123,620	311,930	208,770	11,430	197,340	147,780	60,730	87,050	78,700	51,260	27,430	85,730	31,900	252,300	53,490	990
秋田県	172,440	46,520	125,920	82,060	13,540	68,520	77,110	29,570	47,360	13,270	3,220	10,050	42,110	9,290	96,510	22,540	490
山形県	224,740	74,850	149,890	91,900	32,200	59,700	110,340	33,290	77,060	22,500	9,370	13,130	64,960	4,720	136,000	16,460	1,360
福島県	363,160	111,940	251,220	187,100	29,820	157,280	138,120	55,260	82,870	37,940	26,870	11,080	81,930	39,420	224,320	15,320	1,290
茨城県	205,450	24,970	180,480	110,450	3,610	106,830	64,920	16,370	48,550	30,080	4,990	25,090	19,980	5,490	146,990	31,340	1,280
栃木県	363,250	144,940	191,310	135,600	51,100	84,490	147,890	58,140	89,760	52,760	35,700	17,060	85,600	56,500	169,510	19,570	3,350
群馬県	275,420	139,020	136,400	120,880	43,080	77,800	111,460	40,560	43,080	40,850	2,230	9,730	39,160	39,160	122,700	14,210	1,360
埼玉県	222,530	107,500	211,780	129,920	2,760	110,170	74,800	5,540	69,250	34,800	2,450	32,360	4,400	179,820	179,820	31,300	70
千葉県	831,410	447,930	383,480	219,850	47,690	172,170	166,140	96,670	69,460	445,420	303,570	141,850	253,660	316,620	287,920	190,680	5,800
東京都	2,760,090	827,250	2,232,840	881,960	66,180	813,780	1,166,140	466,670	702,070	1,061,550	404,570	696,960	21,970	26,180	1,364,670	1,061,930	33,630
神奈川県	695,780	250,850	444,930	213,560	43,630	169,980	263,130	92,520	170,610	219,090	114,700	104,390	45,970	84,650	376,070	156,530	20,550
新潟県	363,630	97,480	266,150	182,480	28,950	153,530	123,260	46,990	76,270	57,890	21,530	36,350	77,160	20,980	221,730	38,370	1,850
富山県	134,840	42,440	92,390	60,580	11,060	49,520	53,160	27,680	25,490	21,100	3,710	17,390	24,920	8,720	80,570	18,780	870
石川県	283,230	118,390	164,840	84,050	12,300	71,760	138,680	58,600	80,080	60,500	47,500	13,000	65,580	10,960	155,630	48,260	1,720
福井県	106,260	31,940	74,360	39,500	6,540	32,960	40,670	20,660	39,810	6,390	4,740	1,640	28,300	3,490	62,290	10,700	1,120
山梨県	198,510	112,890	85,630	83,450	32,290	51,160	83,490	49,030	34,460	31,570	0	56,690	45,240	88,550	4,830	2,370	2,370
長野県	472,940	245,270	227,680	195,030	70,080	124,960	187,920	104,140	83,760	89,990	71,050	18,940	128,940	94,830	200,740	34,760	6,150
岐阜県	195,080	96,790	98,290	87,150	17,440	69,710	66,210	41,050	25,170	38,310	3,420	56,530	29,550	96,910	8,460	3,320	430
静岡県	598,870	252,600	346,060	247,380	50,740	196,640	229,610	132,940	96,670	121,870	69,120	52,750	123,030	276,990	59,000	18,120	9,740
愛知県	694,060	101,010	593,050	316,930	16,510	300,430	238,750	57,810	180,930	138,380	26,690	111,690	30,640	14,190	435,830	191,750	9,740
三重県	276,500	116,390	160,110	133,170	23,860	109,300	93,630	49,790	43,840	49,710	42,740	53,410	48,910	152,480	21,830	2,170	3,480
滋賀県	186,040	57,170	78,870	64,190	15,930	48,260	34,370	8,210	26,160	37,480	33,030	4,450	14,510	31,220	69,310	15,310	3,480
京都府	682,610	518,010	164,590	259,570	138,730	103,850	133,640	50,750	245,650	245,650	0	74,350	33,450	600,860	292,650	6,510	6,510
大阪府	1,224,370	279,860	944,510	349,320	43,870	305,450	454,050	92,030	362,010	421,010	143,960	277,040	8,540	38,390	394,860	455,170	2,740
兵庫県	466,820	169,700	297,130	159,430	20,780	132,650	157,280	51,590	105,690	156,110	97,320	58,790	65,000	50,820	207,330	124,040	15,330
奈良県	71,950	30,130	41,860	33,280	23,560	9,720	16,860	15,120	21,440	21,440	0	13,260	6,740	23,700	24,050	430	430
和歌山県	118,120	85,030	33,090	41,340	17,070	24,280	36,390	14,740	40,390	36,110	4,280	6,370	13,260	18,490	26,250	6,860	1,950
鳥取県	92,870	33,360	59,510	37,920	7,550	30,370	41,150	22,080	19,060	13,800	3,660	10,140	30,100	49,380	12,630	0	0
島根県	135,600	39,360	96,230	52,070	13,580	38,490	73,620	15,880	57,740	9,910	9,910	36,070	590	86,640	8,700	1,800	1,800
岡山県	211,940	36,960	174,980	110,940	4,460	106,480	77,420	23,700	53,720	23,580	8,800	14,780	20,070	13,650	138,470	36,780	460
広島県	372,800	74,440	298,360	169,180	26,060	143,110	108,640	24,140	84,500	94,980	24,240	70,740	21,620	20,540	233,200	80,130	6,760
山口県	184,710	47,140	137,570	92,470	15,510	76,960	63,510	16,860	46,650	28,730	14,770	13,960	30,210	6,320	129,810	17,340	220
徳島県	62,790	15,800	46,990	35,590	3,420	32,170	15,370	6,020	9,350	11,820	6,360	5,460	9,360	6,790	38,900	7,080	390
香川県	128,200	34,250	93,950	49,630	2,680	46,940	47,190	15,660	31,530	31,390	15,920	15,480	20,310	13,480	72,730	19,900	360
愛媛県	144,850	23,560	121,290	53,810	4,610	49,210	55,650	9,280	46,370	35,390	6,980	25,720	21,480	1,160	90,050	29,290	1,690
高知県	95,090	28,120	66,970	44,770	8,600	36,170	29,730	6,840	22,880	20,600	12,680	7,920	14,820	6,360	56,230	15,360	0
福岡県	693,250	110,430	582,820	336,200	37,410	298,790	196,320	30,580	165,750	160,720	42,440	118,280	19,910	38,670	485,280	131,020	2,450
佐賀県	93,310	22,480	70,830	52,540	9,400	43,140	34,380	8,370	26,000	6,400	4,710	1,690	19,880	6,000	61,120	5,620	430
長崎県	243,620	88,600	155,010	101,800	17,030	84,770	103,950	34,580	69,370	37,870	37,000	870	28,800	37,220	141,130	33,050	760
熊本県	261,140	81,740	179,400	116,330	27,810	88,520	103,700	36,520	67,180	41,110	17,410	23,700	43,850	158,570	27,830	1,290	1,290
大分県	223,410	82,360	141,060	116,410	18,380	96,030	72,700	37,600	35,100	34,310	26,380	7,930	42,010	40,830	128,730	11,620	160
宮崎県	151,530	42,720	108,810	64,130	6,210	57,920	38,410	11,530	46,560	29,000	24,990	12,440	12,440	23,760	189,280	38,950	1,340
鹿児島県	292,690	92,480	199,670	130,670	15,720	114,410	100,340	34,680	65,660	61,680	42,080	19,610	38,330	23,690	189,280	38,950	1,340
沖縄県	646,810	494,610	152,200	194,600	82,800	111,800	159,640	121,990	37,660	292,560	289,820	2,740	480	308,010	218,640	108,170	740

1) 宿泊目的割合不詳及び宿泊施設タイプ不詳及び簡易宿泊所を含む。

2) 長野県は北陸信越運送局、福井県は中部運送局に包含される。

参考第8表 年、月(12区分及び四半期)、施設所在地(47区分及び運送局等)、従業員数(3区分)、宿泊目的割合(2区分)別利用客室数(続き)
並びに年、月(12区分及び四半期)、施設所在地(47区分及び運送局等)、従業員数(3区分)、宿泊施設タイプ(5区分)別利用客室数(従業員数10人以上の施設)

施設所在地(47区分及び運送局等)	従業員数(3区分)、宿泊目的割合(2区分)										宿泊施設タイプ(5区分)					会社・団体の宿泊所																					
	10～29人					30～99人					100人以上																										
	利用客室数 1)	観光目的の 宿泊者が 50%未満	観光目的の 宿泊者が 50%以上	観光目的の 宿泊者が 50%未満	観光目的の 宿泊者が 50%以上	1)	観光目的の 宿泊者が 50%未満	観光目的の 宿泊者が 50%以上	観光目的の 宿泊者が 50%未満	観光目的の 宿泊者が 50%以上	観光目的の 宿泊者が 50%未満	観光目的の 宿泊者が 50%以上	1)	旅館	リゾート ホテル		ビジネス ホテル	シティ ホテル																			
平成25年7～9月計	64,296,500	23,866,760	40,411,960	25,033,920	5,239,560	19,785,730	13,807,160	17,050,540	10,231,460	6,819,070	8,141,150	8,012,030	34,012,030	12,586,200	665,080	5,098,580	2,781,920	2,316,660	1,665,540	477,940	1,876,680	889,230	880,800	1,414,750	248,260	1,166,300	1,414,750	17,050,540	10,231,460	6,819,070	8,141,150	8,012,030	34,012,030	12,586,200	665,080		
北海道	5,098,580	2,781,920	2,316,660	1,665,540	477,940	1,876,680	889,230	880,800	1,414,750	248,260	1,166,300	1,414,750	248,260	1,166,300	22,980	18,228,930	7,801,220	7,032,700	5,098,580	3,333,100	1,665,540	477,940	1,876,680	889,230	880,800	1,414,750	248,260	1,166,300	1,414,750	17,050,540	10,231,460	6,819,070	8,141,150	8,012,030	34,012,030	12,586,200	665,080
青森県	780,120	403,700	506,330	333,100	166,550	403,700	210,320	210,320	101,660	50,830	101,660	210,320	101,660	50,830	11,170	18,228,930	7,801,220	7,032,700	5,098,580	3,333,100	1,665,540	477,940	1,876,680	889,230	880,800	1,414,750	248,260	1,166,300	1,414,750	17,050,540	10,231,460	6,819,070	8,141,150	8,012,030	34,012,030	12,586,200	665,080
岩手県	1,435,560	703,280	1,032,700	676,680	338,340	1,032,700	529,480	529,480	264,740	132,370	264,740	529,480	264,740	132,370	11,170	18,228,930	7,801,220	7,032,700	5,098,580	3,333,100	1,665,540	477,940	1,876,680	889,230	880,800	1,414,750	248,260	1,166,300	1,414,750	17,050,540	10,231,460	6,819,070	8,141,150	8,012,030	34,012,030	12,586,200	665,080
宮城県	573,930	291,870	421,070	301,380	150,690	421,070	234,390	234,390	117,195	58,598	234,390	234,390	117,195	58,598	11,170	18,228,930	7,801,220	7,032,700	5,098,580	3,333,100	1,665,540	477,940	1,876,680	889,230	880,800	1,414,750	248,260	1,166,300	1,414,750	17,050,540	10,231,460	6,819,070	8,141,150	8,012,030	34,012,030	12,586,200	665,080
秋田県	179,770	90,385	124,350	90,385	45,193	124,350	62,178	62,178	31,089	15,544	62,178	62,178	31,089	15,544	11,170	18,228,930	7,801,220	7,032,700	5,098,580	3,333,100	1,665,540	477,940	1,876,680	889,230	880,800	1,414,750	248,260	1,166,300	1,414,750	17,050,540	10,231,460	6,819,070	8,141,150	8,012,030	34,012,030	12,586,200	665,080
山形県	1,217,600	608,800	848,800	544,400	272,200	848,800	424,400	424,400	212,200	106,100	424,400	424,400	212,200	106,100	11,170	18,228,930	7,801,220	7,032,700	5,098,580	3,333,100	1,665,540	477,940	1,876,680	889,230	880,800	1,414,750	248,260	1,166,300	1,414,750	17,050,540	10,231,460	6,819,070	8,141,150	8,012,030	34,012,030	12,586,200	665,080
福島県	751,670	375,835	533,270	375,835	187,918	533,270	266,635	266,635	133,318	66,659	266,635	266,635	133,318	66,659	11,170	18,228,930	7,801,220	7,032,700	5,098,580	3,333,100	1,665,540	477,940	1,876,680	889,230	880,800	1,414,750	248,260	1,166,300	1,414,750	17,050,540	10,231,460	6,819,070	8,141,150	8,012,030	34,012,030	12,586,200	665,080
茨城県	1,076,570	538,285	738,285	498,857	249,428	738,285	369,143	369,143	184,571	92,286	369,143	369,143	184,571	92,286	11,170	18,228,930	7,801,220	7,032,700	5,098,580	3,333,100	1,665,540	477,940	1,876,680	889,230	880,800	1,414,750	248,260	1,166,300	1,414,750	17,050,540	10,231,460	6,819,070	8,141,150	8,012,030	34,012,030	12,586,200	665,080
栃木県	1,001,090	500,545	700,545	467,030	233,515	700,545	350,273	350,273	175,136	87,568	350,273	350,273	175,136	87,568	11,170	18,228,930	7,801,220	7,032,700	5,098,580	3,333,100	1,665,540	477,940	1,876,680	889,230	880,800	1,414,750	248,260	1,166,300	1,414,750	17,050,540	10,231,460	6,819,070	8,141,150	8,012,030	34,012,030	12,586,200	665,080
群馬県	776,980	388,490	538,490	358,993	179,497	538,490	269,245	269,245	134,623	67,311	269,245	269,245	134,623	67,311	11,170	18,228,930	7,801,220	7,032,700	5,098,580	3,333,100	1,665,540	477,940	1,876,680	889,230	880,800	1,414,750	248,260	1,166,300	1,414,750	17,050,540	10,231,460	6,819,070	8,141,150	8,012,030	34,012,030	12,586,200	665,080
千葉県	2,758,040	1,379,020	1,379,020	886,013	443,007	1,379,020	689,506	689,506	344,753	172,377	689,506	689,506	344,753	172,377	11,170	18,228,930	7,801,220	7,032,700	5,098,580	3,333,100	1,665,540	477,940	1,876,680	889,230	880,800	1,414,750	248,260	1,166,300	1,414,750	17,050,540	10,231,460	6,819,070	8,141,150	8,012,030	34,012,030	12,586,200	665,080
東京都	8,614,960	4,307,480	4,307,480	2,871,653	1,435,827	4,307,480	2,155,827	2,155,827	1,077,914	538,957	2,155,827	2,155,827	1,077,914	538,957	11,170	18,228,930	7,801,220	7,032,700	5,098,580	3,333,100	1,665,540	477,940	1,876,680	889,230	880,800	1,414,750	248,260	1,166,300	1,414,750	17,050,540	10,231,460	6,819,070	8,141,150	8,012,030	34,012,030	12,586,200	665,080
神奈川県	2,512,660	1,256,330	1,256,330	837,553	418,777	1,256,330	628,277	628,277	314,138	157,069	628,277	628,277	314,138	157,069	11,170	18,228,930	7,801,220	7,032,700	5,098,580	3,333,100	1,665,540	477,940	1,876,680	889,230	880,800	1,414,750	248,260	1,166,300	1,414,750	17,050,540	10,231,460	6,819,070	8,141,150	8,012,030	34,012,030	12,586,200	665,080
新潟県	1,295,780	647,890	847,890	565,260	282,630	847,890	423,945	423,945	211,973	105,986	423,945	423,945	211,973	105,986	11,170	18,228,930	7,801,220	7,032,700	5,098,580	3,333,100	1,665,540	477,940	1,876,680	889,230	880,800	1,414,750	248,260	1,166,300	1,414,750	17,050,540	10,231,460	6,819,070	8,141,150	8,012,030	34,012,030	12,586,200	665,080
富山県	512,120	256,060	356,060	237,373	118,687	356,060	178,031	178,031	89,016	44,508	178,031	178,031	89,016	44,508	11,170	18,228,930	7,801,220	7,032,700	5,098,580	3,333,100	1,665,540	477,940	1,876,680	889,230	880,800	1,414,750	248,260	1,166,300	1,414,750	17,050,540	10,231,460	6,819,070	8,141,150	8,012,030	34,012,030	12,586,200	665,080
石川県	1,104,620	552,310	552,310	368,207	184,103	552,310	274,104	274,104	137,052	68,526	274,104	274,104	137,052	68,526	11,170	18,228,930	7,801,220	7,032,700	5,098,580	3,333,100	1,665,540	477,940	1,876,680	889,230	880,800	1,414,750	248,260	1,166,300	1,414,750	17,050,540	10,231,460	6,819,070	8,141,150	8,012,030	34,012,030	12,586,200	665,080
福井県	431,390	215,695	215,695	143,797	71,898	215,695	107,899	107,899	53,950	26,975	107,899	107,899	53,950	26,975	11,170	18,228,930	7,801,220	7,032,700	5,098,580	3,333,100	1,665,540	477,940	1,876,680	889,230	880,800	1,414,750	248,260	1,166,300	1,414,750	17,050,540	10,231,460	6,819,070	8,141,150	8,012,030	34,012,030	12,586,200	665,080
山梨県	737,430	368,715	368,715	245,810	122,905	368,715	184,358	184,358	92,179	46,089	184,358	184,358	92,179	46,089	11,170	18,228,930	7,801,220	7,032,700	5,098,580	3,333,100	1,665,540	477,940	1,876,680	889,230	880,800	1,414,750	248,260	1,166,300	1,414,750	17,050,540	10,231,460	6,819,070	8,141,150	8,012,030	34,012,030	12,586,200	665,080
長野県	1,965,450	982,725	982,725	655,150	327,575	982,725	491,363	491,363	245,681	122,841	491,363	491,363	245,681	122,841	11,170	18,228,930	7,801,220	7,032,700	5,098,580	3,333,100	1,665,540	477,940	1,876,680	889,230	880,800	1,414,750	248,260	1,166,300	1,414,750	17,050,540	10,231,460	6,819,070	8,141,150	8,012,030	34,012,030	12,586,200	665,080
岐阜県	742,480	371,240	371,240	247,493	123,747	371,240	185,747	185,747	92,874	46,437	185,747	185,747	92,874	46,437	11,170	18,228,930	7,801,220	7,032,700	5,098,580	3,333,100	1,665,540	477,940	1,876,680	889,230	880,800	1,414,750	248,260	1,166,300	1,414,750	17,050,540	10,231,460	6,819,070	8,141,150	8,012,030	34,012,030	12,586,200	665,080
静岡県	2,330,580	1,165,290	1,165,290	776,860	388,430	1,165,290	588,430	588,430	294,215	147,108	588,430	588,430	294,215	147,108	11,170	18,228,930	7,801,220	7,032,700	5,098,580	3,333,100	1,665,540	477,940	1,876,680	889,230	880,800	1,414,750	248,260	1,166,300	1,414,750	17,050,540	10,231,460	6,819,070	8,141,150	8,012,030	34,012,030	12,586,200	665,080

参考第8表 年、月(12区分及び四半期)、施設所在地(47区分及び北海道)、施設タイプ(5区分)別利用客室数(従業員数10人以上の施設) (続き) (室)

施設所在地(47区分及び運輸局等)	従業員数(3区分)、宿泊目的割合(2区分)												宿泊施設タイプ(5区分)					
	10~29人				30~99人				100人以上				旅館	リゾートホテル	ビジネスホテル	シティホテル	会社・団体の宿泊所	
	利用客室数 1)	観光目的の宿泊者が50%未満	観光目的の宿泊者が50%以上	観光目的の宿泊者が50%未満	観光目的の宿泊者が50%以上	観光目的の宿泊者が50%未満	観光目的の宿泊者が50%以上	観光目的の宿泊者が50%未満	観光目的の宿泊者が50%以上	観光目的の宿泊者が50%未満	観光目的の宿泊者が50%以上							
平成25年8月	23,624,520	9,286,150	14,329,890	9,164,680	7,026,120	3,303,900	4,904,280	6,246,560	3,847,060	2,399,500	3,287,510	3,203,330	4,467,110	237,610				
北海道	1,806,100	1,003,690	802,400	582,400	411,800	626,040	319,570	598,010	513,880	84,130	344,910	248,430	755,120	8,380				
青森県	291,490	166,950	124,540	106,160	72,770	30,290	76,860	38,490	27,580	10,900	53,770	20,270	184,460	50				
岩手県	291,580	113,970	177,610	118,480	102,320	130,290	58,170	72,120	39,640	3,170	79,400	52,460	115,200	740				
宮城県	514,250	152,660	361,590	237,920	221,300	191,340	79,940	84,990	56,300	28,690	90,090	37,530	312,230	1,180				
秋田県	213,440	61,390	152,050	111,510	89,840	87,630	36,090	14,290	3,630	10,660	53,390	14,020	113,620	290				
山形県	269,720	96,740	172,980	116,700	69,030	42,520	85,980	24,520	8,190	16,330	76,060	15,270	155,610	1,840				
福島県	467,980	172,930	295,050	233,420	185,240	183,770	84,270	99,500	40,500	10,300	106,530	76,240	266,050	1,400				
茨城県	277,650	144,870	132,780	161,360	148,790	86,220	148,570	30,060	4,740	25,330	45,760	6,620	192,050	1,520				
栃木県	416,390	221,330	195,060	164,140	182,490	102,240	80,250	69,770	52,570	17,200	115,400	98,830	173,720	7,480				
群馬県	385,490	219,010	166,480	167,550	112,170	110,110	52,100	55,730	2,210	140,240	140,240	76,000	149,010	2,810				
埼玉県	269,100	20,490	248,610	132,220	47,900	127,430	88,700	38,190	2,780	35,400	8,980	12,530	217,440	370				
千葉県	983,660	562,690	420,970	246,630	170,970	197,550	77,460	539,480	366,940	172,540	56,110	398,690	308,850	9,360				
東京都	2,941,160	371,690	2,569,470	3,366,920	859,910	3,303,900	805,820	1,146,440	444,110	702,330	19,350	32,900	1,706,850	1,088,000				
神奈川県	921,700	335,600	586,100	358,200	231,260	335,580	124,720	230,860	273,420	124,070	63,890	122,310	481,280	34,620				
新潟県	493,690	156,260	337,430	237,120	188,400	100,730	79,540	31,330	48,200	115,850	40,120	281,330	48,090	3,410				
富山県	188,520	72,810	115,710	86,590	62,770	77,440	43,730	24,500	5,260	19,240	40,970	16,030	103,860	1,690				
石川県	406,420	171,930	234,490	144,130	124,340	189,360	85,810	103,550	72,890	6,600	94,960	25,390	234,280	2,460				
福井県	172,950	68,100	104,850	61,550	42,380	92,210	59,700	18,600	16,420	2,180	54,980	11,240	92,270	1,330				
山梨県	285,830	173,960	112,870	127,320	67,510	113,650	69,550	44,860	44,000	870	80,520	73,950	112,790	4,900				
長野県	794,050	495,140	298,910	370,820	207,860	309,020	108,140	114,210	86,710	27,510	199,890	253,130	270,740	15,000				
岐阜県	284,570	160,110	124,460	122,070	82,570	119,860	35,910	54,620	49,230	5,390	87,760	50,080	126,300	5,910				
静岡県	955,710	488,000	467,710	370,030	113,480	256,550	141,730	210,910	141,480	69,440	223,920	247,430	373,920	79,650				
愛知県	822,800	145,540	677,260	379,100	287,410	380,370	207,040	156,290	34,000	122,300	56,090	23,940	499,590	216,860				
三重県	384,950	187,070	197,880	176,180	128,800	80,890	59,730	80,890	58,840	5,800	86,980	74,070	198,030	4,570				
滋賀県	204,500	107,720	96,780	90,290	60,740	50,460	30,190	63,750	57,900	5,850	24,830	45,950	85,960	6,890				
京都府	768,000	578,270	189,740	278,340	120,600	204,960	69,130	286,720	286,720	-	77,740	36,310	332,570	4,650				
大阪府	1,465,820	308,460	1,157,360	688,770	379,690	553,420	106,180	447,250	473,940	330,430	12,910	17,890	869,510	3,990				
兵庫県	637,320	261,760	375,560	221,860	177,200	213,120	89,210	202,330	127,890	74,440	102,670	89,680	281,570	19,090				
奈良県	92,700	78,700	14,010	49,940	37,260	21,260	2,230	22,410	22,410	-	17,990	6,510	26,530	660				
和歌山県	208,210	163,880	44,330	64,330	35,820	28,510	10,540	70,160	64,380	5,780	110,400	47,300	30,560	13,010				
鳥取県	140,020	51,610	88,410	51,730	35,370	31,890	19,030	6,460	4,640	14,390	53,420	1,370	66,490	17,880				
島根県	163,400	53,490	109,910	69,450	17,850	83,850	25,540	58,320	10,100	10,100	49,150	970	95,900	12,580				
岡山県	267,810	99,540	208,270	128,760	9,060	119,700	71,970	29,730	13,130	16,610	30,200	20,240	174,600	40,280				
広島県	489,890	104,920	384,960	234,430	36,730	197,700	100,280	118,030	31,040	86,990	34,350	32,720	306,120	440				
山口県	235,330	80,170	155,160	114,950	27,190	87,750	55,870	36,550	25,010	11,540	52,400	9,780	155,190	14,180				
徳島県	98,260	24,230	74,040	52,170	9,640	42,530	33,240	24,890	6,240	6,620	17,350	6,350	56,740	1,430				
香川県	197,510	68,790	128,720	73,070	9,190	63,880	36,470	43,780	44,180	23,130	32,950	34,360	95,220	31,630				
愛媛県	196,100	46,970	149,130	74,500	6,990	67,510	51,560	44,760	14,690	30,070	36,080	8,320	115,090	30,970				
高知県	144,670	51,610	93,060	68,770	16,420	52,350	49,590	29,660	26,310	11,040	30,630	77,470	77,470	23,020				
福岡県	901,580	129,980	771,600	448,440	404,810	260,030	34,210	225,820	193,110	52,140	140,970	26,930	658,910	147,920				
佐賀県	133,560	38,760	94,800	73,830	15,500	58,330	13,700	34,240	11,800	9,570	29,820	38,150	130,010	6,780				
長崎県	361,290	155,030	206,260	144,870	31,470	113,400	49,220	57,520	66,040	1,160	40,500	82,170	186,100	200				
熊本県	376,030	134,670	241,360	164,560	51,780	112,780	142,950	91,440	68,520	31,380	37,140	58,670	202,430	1,650				
大分県	312,250	136,680	175,560	134,830	120,160	103,120	59,720	43,400	42,290	12,010	62,490	69,840	162,270	350				
宮崎県	216,840	79,740	137,100	67,830	55,940	86,710	67,260	62,310	53,500	8,810	23,230	50,870	125,300	17,040				
鹿児島県	375,380	139,570	235,810	151,620	23,840	127,480	140,600	83,170	58,580	24,590	58,920	41,770	223,730	1,440				
沖縄県	799,570	651,980	147,590	227,790	111,090	116,700	178,010	393,780	390,300	3,480	2,920	453,560	211,960	118,050				
北海道運輸局	1,806,100	1,003,690	802,400	582,040	411,800	626,040	319,570	598,010	513,880	84,130	344,910	248,430	755,120	440,330				
東北運輸局	2,048,450	674,940	1,373,510	964,890	167,730	795,490	331,280	255,880	175,840	80,040	459,230	215,700	440,330	5,380				
関東運輸局	6,480,970	2,148,930	4,330,620	2,228,240	411,180	1,815,650	2,054,780	1,435,030	1,118,010	1,079,950	530,260	822,110	3,341,980	88,440				
北陸運輸局	1,882,980	896,140	986,840	638,700	338,470	732,750	406,630	346,120	291,130	189,580	451,670	334,060	890,210	157,080				
中部運輸局	2,620,380	1,049,430	1,570,960	1,108,920	250,710	868,210	1,062,910	498,960	504,110	208,640	509,790	340,590	1,290,100	340,020				
近畿運輸局	3,376,650	1,498,280	1,878,270	1,140,310	361,780	1,116,940	433,690	683,250	1,119,300	426,530	346,550	243,650	1,633,770	1,032,170				
中国運輸局	1,296,450	356,500	939,950	599,310	103,400	483,700	318,310	213,400	83,920	119,520	219,520	65,080	679,900	6,380				
四国運輸局	636,650	191,600	444,940	268,510	42,240	239,590	90,040	149,890	128,100	68,780	117,010	34,520	344,520	4,860				
九州運輸局	2,676,930	814,440	1,862,490	1,205,980	212,700	992,890</												

参考第8表 年、月(12区分及び四半期)、施設所在地(47区分及びび運輸局等)、従業者数(3区分)、宿泊目的割合(2区分)別利用客室数 (続き)

施設所在地(47区分及び運輸局等)	従業者数(3区分)、宿泊目的割合(2区分)												宿泊施設タイプ(5区分)				
	10~29人				30~99人				100人以上				旅館	リゾートホテル	ビジネスホテル	シティホテル	会社・団体の宿泊所
	利用客室数 1)	観光目的の宿泊者が50%未満	観光目的の宿泊者が50%以上	1)	観光目的の宿泊者が50%未満	観光目的の宿泊者が50%以上	1)	観光目的の宿泊者が50%未満	観光目的の宿泊者が50%以上	1)	観光目的の宿泊者が50%未満	観光目的の宿泊者が50%以上					
平成25年9月	20,201,430	7,257,110	12,940,560	7,875,670	1,517,930	6,357,210	4,412,480	5,366,980	3,192,110	2,174,870	2,425,210	2,382,100	10,919,620	4,026,210	175,320		
北海道	1,614,730	870,460	744,270	531,740	149,450	382,300	283,050	519,640	440,720	78,920	302,120	188,650	701,500	408,130	7,400		
青森県	251,590	60,890	190,710	130,040	13,740	116,300	91,050	24,890	30,510	8,250	47,800	16,180	167,780	20,970	30		
岩手県	243,940	79,150	164,790	107,160	12,410	94,750	44,040	66,970	22,700	3,070	63,860	31,600	109,320	37,580	670		
宮城県	465,070	127,660	337,410	219,890	13,320	206,570	170,600	65,940	48,400	26,190	76,550	27,600	291,540	52,800	940		
秋田県	181,020	46,520	134,500	94,630	14,310	80,320	45,490	11,770	3,080	8,690	41,660	9,550	102,950	24,850	140		
山形県	218,330	69,080	148,380	92,470	31,540	60,660	30,570	75,310	19,980	13,010	55,340	9,000	135,430	15,770	1,640		
福島県	401,650	126,570	275,070	204,140	32,700	171,450	93,180	41,860	31,400	10,460	82,630	52,550	248,070	14,590	1,010		
茨城県	327,610	204,990	206,090	138,650	4,220	134,430	65,780	26,650	4,150	22,710	22,710	5,000	174,410	27,490	1,120		
栃木県	331,080	156,190	174,420	134,960	48,550	86,410	69,830	54,220	37,810	16,410	83,170	68,150	152,310	17,210	4,210		
群馬県	308,430	159,640	148,790	132,620	32,770	99,860	42,750	64,200	44,120	2,090	107,450	50,580	132,630	15,980	1,610		
埼玉県	244,760	122,600	232,160	120,610	3,190	117,420	82,610	36,710	2,570	32,130	5,960	6,890	204,640	26,450	160		
千葉県	872,160	480,050	392,110	217,990	53,410	164,580	68,570	490,420	331,460	158,960	32,800	355,130	289,130	185,070	6,330		
東京都	2,792,180	532,360	2,259,820	897,460	68,030	828,230	767,890	1,078,980	416,480	662,500	16,160	28,740	1,638,400	1,018,280	34,360		
神奈川県	798,510	267,120	531,390	255,040	44,240	210,800	306,490	98,780	207,710	112,880	49,930	93,080	434,890	172,510	20,450		
新潟県	393,610	103,060	290,550	191,040	28,790	162,240	81,470	61,020	20,200	40,820	81,930	21,240	243,880	39,950	2,490		
富山県	166,080	58,240	107,840	75,180	17,610	57,570	68,080	36,610	31,470	22,830	31,220	13,470	95,910	20,500	1,140		
石川県	359,610	136,100	223,510	133,680	15,050	118,630	62,870	64,290	63,060	6,300	69,740	18,880	222,760	45,020	1,450		
福井県	128,660	37,120	91,440	48,300	10,270	38,030	69,730	18,160	51,570	8,690	30,770	5,980	81,490	8,950	990		
山梨県	227,920	135,600	92,320	98,810	42,630	56,190	92,400	56,850	36,710	36,120	580	63,890	94,330	3,780	3,800		
長野県	565,850	312,740	253,110	248,860	111,140	137,720	235,600	142,760	82,840	22,550	124,020	158,700	230,650	32,830	9,890		
岐阜県	228,660	124,630	104,030	99,340	28,180	71,250	84,600	44,630	40,680	3,960	68,420	38,130	107,200	10,020	3,870		
静岡県	677,620	300,050	377,570	281,040	67,220	213,820	146,540	108,890	141,150	86,290	141,150	149,310	304,150	63,900	16,780		
愛知県	740,220	107,480	632,740	343,510	20,120	323,390	253,590	60,610	192,980	143,130	33,070	16,480	471,130	202,370	8,240		
三重県	294,180	127,880	166,290	138,710	30,220	108,590	50,570	46,630	39,390	7,740	57,740	49,860	167,000	16,150	2,720		
滋賀県	157,430	75,440	81,990	69,060	18,850	49,210	39,830	12,750	27,080	48,540	16,820	33,460	71,990	28,790	3,490		
京都府	694,110	518,790	175,310	244,120	133,970	110,160	189,250	124,090	260,740	69,100	69,100	17,370	309,130	266,110	3,250		
大阪府	1,279,590	267,360	1,012,230	377,750	48,090	329,650	479,780	89,750	422,060	292,540	9,310	12,570	752,200	474,130	3,030		
兵庫県	513,200	186,010	327,190	183,690	25,700	158,980	171,050	103,890	159,460	66,310	72,170	62,660	248,310	113,330	11,450		
奈良県	76,190	63,600	12,590	38,460	27,890	10,570	17,780	2,020	19,940	19,940	13,520	5,850	30,430	23,540	390		
和歌山県	139,910	104,650	35,270	42,820	20,030	22,790	46,300	41,960	41,960	4,350	75,970	26,590	33,520	10,190	2,260		
鳥取県	118,970	44,300	74,670	43,590	10,010	33,590	59,100	16,270	16,270	12,910	40,530	1,040	60,840	15,990	-		
島根県	148,440	46,300	102,130	61,430	13,950	47,490	54,640	9,190	9,190	-	43,610	5,600	88,970	11,380	1,800		
岡山県	247,670	41,390	206,280	124,930	5,890	119,240	96,970	25,320	21,380	15,400	21,630	12,100	173,290	38,470	310		
広島県	434,950	82,560	351,790	208,200	26,280	181,920	119,630	106,520	28,440	78,080	26,550	26,570	280,650	84,120	4,360		
山口県	188,220	56,910	131,310	91,560	18,400	73,160	69,490	20,600	17,910	9,260	37,670	6,990	130,900	11,630	30		
徳島県	80,480	16,540	63,940	44,770	6,970	37,800	26,940	8,770	3,120	5,650	11,930	3,290	49,810	12,960	2,350		
香川県	153,310	47,330	105,990	61,000	5,970	55,030	39,570	24,720	34,850	16,640	22,700	24,170	80,720	23,820	400		
愛媛県	172,150	34,930	137,240	66,340	4,370	61,970	66,540	18,320	39,270	12,220	27,060	29,690	106,230	28,120	1,790		
高知県	114,950	36,030	78,920	54,620	10,200	44,240	24,920	21,320	11,740	9,580	22,500	5,540	66,120	18,700	-		
福岡県	774,500	100,760	673,740	390,120	33,440	356,680	219,910	193,400	164,460	40,800	123,660	30,760	575,400	128,480	3,940		
佐賀県	111,780	28,130	83,650	64,030	11,500	52,530	39,100	9,770	29,330	6,860	9,740	74,250	5,620	350			
長崎県	272,590	104,520	168,080	111,340	19,810	91,520	45,410	44,680	720	26,410	53,890	35,460	152,810	35,460	1,270		
熊本県	310,850	94,410	216,430	131,460	32,350	99,110	123,680	39,530	22,540	33,150	50,560	40,120	180,790	35,160	1,260		
大分県	255,580	99,990	155,600	131,090	16,450	106,450	83,560	44,070	39,460	9,660	46,810	50,470	143,750	14,240	200		
宮崎県	163,680	44,360	119,320	77,880	7,680	48,290	73,540	9,800	62,510	7,080	15,220	22,230	111,870	14,060	-		
鹿児島県	321,970	109,540	212,430	131,960	18,520	112,990	119,640	75,830	70,370	23,160	44,460	32,050	203,060	39,970	1,250		
沖縄県	738,180	596,870	141,310	210,410	99,530	110,870	167,860	140,770	359,910	356,570	2,470	410,420	203,040	110,800	660		
北海道運輸局	1,614,730	870,460	744,270	531,740	149,450	382,300	283,050	519,640	440,720	78,920	302,120	188,650	701,500	408,130	7,400		
東北運輸局	1,761,600	509,850	1,251,750	848,320	118,000	729,330	519,640	204,470	134,810	69,660	362,520	146,970	1,055,090	166,560	4,420		
関東運輸局	5,802,660	1,768,340	4,034,310	1,996,150	297,030	1,697,920	1,801,650	2,004,850	996,800	1,008,050	382,080	665,880	3,120,730	1,466,770	72,030		
北陸運輸局	1,465,150	610,140	855,010	648,370	172,590	476,170	608,110	310,380	228,290	88,460	306,910	212,280	793,190	138,310	14,970		
中部運輸局	2,069,230	697,160	1,372,080	910,990	156,020	754,970	339,340	386,070	199,830	184,270	331,140	259,790	1,130,970	301,380	32,660		
近畿運輸局	2,860,430	1,215,860	1,644,570	964,990	273,300	679,370	352,180	957,040	588,150	368,890	256,890	174,970	1,435,580	916,090	23,870		
中国運輸局	1,137,640	271,510	866,130	529,720	74,330	455,390	423,010	184,910	69,260	115,650	169,990	46,650	734,730	61,590	6,500		
四国運輸局	520,890	134,800	386,090	226,730	19,240	196,230	128,240	102,110	43,710	58,400	86,830	239,260	302,880	83,590	4,540		
九州運輸局	2,210,940	581,910	1,629,030	1,015,960	147,940	867,570	775,300	419,680	220,470	199,220	223,960	239,260	1,441,910	272,990	8,270		
沖縄総務事務所	738,180	596,870	141,310	210,410	99,530	110,870	167,860	140,770	359,910	356,570	2,470	410,420	203,040	110,800	660		

1) 宿泊目的の割合不詳及びび宿泊施設タイプ不詳及び中部運輸局、福井県は中部運輸局に含まれる。

2) 長野県は北陸運輸局、福井県は中部運輸局に含まれる。

参考第8表 年、月(12区分及び四半期)、施設所在地(47区分及び運送局等)、従業者数(3区分)、宿泊目的割合(2区分)別利用客室数 (続き)

施設所在地(47区分及び運送局等)	従業者数(3区分)、宿泊目的割合(2区分)										宿泊施設タイプ(5区分)					
	10~29人					30~99人					100人以上					
	利用客室数 1)	観光目的の 宿泊者が 50%未満	観光目的の 宿泊者が 50%未満	観光目的の 宿泊者が 50%未満	観光目的の 宿泊者が 50%未満	1)	観光目的の 宿泊者が 50%以上	観光目的の 宿泊者が 50%以上	観光目的の 宿泊者が 50%以上	観光目的の 宿泊者が 50%未満	観光目的の 宿泊者が 50%未満	観光目的の 宿泊者が 50%未満	旅館	リゾート ホテル	ビジネス ホテル	シティ ホテル
平成25年10~12月 計	61,900,660	21,566,600	40,225,330	24,293,170	4,435,750	19,766,780	7,731,700	13,772,830	16,090,500	9,399,150	6,685,730	7,584,540	6,846,140	33,714,970	12,377,730	564,930
北海道	3,877,160	1,967,120	1,910,040	1,288,730	323,480	965,240	665,500	752,910	1,170,020	978,140	191,890	743,070	345,880	1,806,680	950,230	17,630
青森県	399,180	146,840	492,340	359,330	38,290	321,040	207,420	58,870	48,550	49,680	22,740	106,310	38,290	432,020	58,700	140
岩手県	712,540	277,120	435,330	295,890	40,240	255,560	154,100	67,790	94,770	82,780	11,990	263,560	121,210	275,700	107,910	1,730
宮城県	1,442,430	395,100	1,047,330	677,100	47,050	630,060	520,510	188,840	331,670	244,810	85,600	260,450	97,510	857,800	175,980	3,090
秋田県	493,220	124,240	368,980	242,950	43,060	198,970	211,660	71,430	140,230	39,510	29,780	120,030	20,580	268,910	77,560	1,300
山形県	677,800	223,140	434,680	291,920	86,550	185,380	302,490	109,660	83,380	33,760	49,630	187,550	23,990	403,110	56,750	3,390
福島県	1,205,770	374,610	831,130	647,680	97,970	549,680	429,430	184,320	245,110	128,660	36,350	272,880	132,660	747,440	47,480	2,140
茨城県	788,770	94,990	693,780	465,190	17,790	447,400	332,210	172,040	91,360	17,030	74,330	81,930	18,400	500,890	94,230	2,870
栃木県	1,102,990	523,140	579,850	459,700	176,430	283,270	237,220	233,840	172,240	109,490	62,740	285,100	239,640	503,700	66,860	15,960
群馬県	935,540	465,040	470,500	421,110	101,660	319,450	222,390	152,690	139,340	131,990	7,350	329,090	122,600	424,960	56,320	2,820
埼玉県	719,690	502,010	669,470	361,470	13,330	348,150	243,860	28,910	214,950	114,350	7,980	106,380	27,730	25,340	105,590	5,800
千葉県	2,547,000	1,369,190	1,177,810	646,430	143,710	502,720	309,240	206,600	1,384,740	916,250	468,190	104,070	963,880	817,490	592,780	22,520
東京都	8,999,880	1,643,290	7,354,030	2,795,760	183,680	2,609,530	2,746,560	1,384,560	2,588,100	3,457,560	2,156,400	52,950	81,970	5,245,490	3,368,060	108,010
神奈川県	2,455,500	863,600	1,591,930	804,910	156,980	647,250	300,570	694,090	655,930	406,350	249,590	152,470	276,320	1,380,560	480,140	72,030
新潟県	1,174,840	316,370	858,480	571,840	98,270	473,580	407,310	149,930	195,690	68,170	127,520	250,780	68,450	709,430	130,360	6,390
富山県	444,400	163,190	281,210	197,460	49,360	148,100	184,510	101,800	82,710	62,430	10,400	99,640	30,000	250,540	57,230	3,810
石川県	1,050,610	441,900	641,900	329,100	43,010	286,090	520,860	211,470	309,400	200,650	154,240	218,190	63,430	603,180	1,980	1,980
福井県	367,920	123,710	244,050	136,110	25,020	107,920	201,790	71,040	130,750	30,030	24,640	107,010	17,450	204,720	35,520	2,510
山梨県	658,190	368,520	289,670	258,270	101,060	155,200	290,740	158,820	131,920	111,190	108,640	195,830	153,200	278,670	18,570	10,300
長野県	1,587,790	774,660	811,540	728,980	242,240	485,150	635,380	379,830	255,560	223,420	70,830	386,070	343,130	729,170	91,610	18,460
岐阜県	702,650	379,960	322,690	321,180	83,830	237,360	229,110	194,880	152,360	141,260	11,100	206,570	130,150	335,010	20,540	12,060
静岡県	2,251,250	958,290	1,275,730	921,190	199,910	710,350	865,220	486,610	372,310	464,840	271,770	472,660	477,720	1,032,570	216,290	59,080
愛知県	2,428,020	317,460	2,110,560	1,120,030	60,890	835,630	1,130,490	472,360	75,440	396,920	128,600	128,600	64,030	1,521,240	654,140	37,290
三重県	1,043,100	434,060	609,040	473,750	91,410	382,350	387,780	188,130	199,650	161,570	27,400	204,600	173,430	554,510	98,440	10,750
滋賀県	513,440	250,090	263,350	241,450	54,660	186,790	105,620	43,390	62,240	66,370	14,230	60,480	107,020	262,240	65,880	12,440
京都府	2,186,870	1,740,230	446,550	710,820	460,410	250,410	663,340	467,200	196,140	812,700	812,700	248,780	114,130	921,730	794,280	28,070
大阪府	4,024,660	829,030	3,195,750	1,955,750	128,880	1,156,870	1,463,880	250,950	1,202,930	449,200	835,730	42,470	157,910	2,420,340	1,311,410	7,050
兵庫県	1,717,620	596,950	1,120,670	595,170	87,160	508,010	597,380	194,260	403,130	315,530	209,530	259,460	189,240	783,650	442,940	36,850
奈良県	278,600	235,120	43,480	144,160	107,620	36,540	66,200	59,260	6,940	68,250	-	54,500	20,960	115,620	81,040	1,710
和歌山県	437,030	284,490	152,540	148,110	63,170	84,950	174,530	121,400	114,390	99,920	14,470	192,280	83,920	119,250	30,960	8,110
鳥取県	385,910	174,560	211,350	137,980	30,230	107,760	110,570	73,230	64,140	33,760	30,370	140,390	26,320	167,000	51,290	-
島根県	432,390	134,430	296,560	195,190	50,620	143,170	206,900	53,500	30,300	30,300	-	124,190	3,360	261,390	29,750	6,150
岡山県	731,600	138,650	593,450	343,960	17,140	297,330	305,470	85,780	219,680	82,170	35,730	71,990	45,580	492,990	112,040	790
広島県	1,304,220	228,190	1,076,030	634,360	52,890	581,470	367,430	85,610	281,820	302,430	212,740	69,160	88,970	853,910	245,420	10,710
山口県	663,900	182,270	481,530	337,820	53,410	284,410	233,160	71,110	162,040	92,830	35,080	122,890	23,410	470,820	44,690	90
徳島県	223,390	53,910	164,600	120,660	18,220	97,550	66,680	10,660	50,630	36,050	19,630	35,760	19,380	120,560	40,150	2,420
香川県	469,010	138,360	324,840	180,840	16,580	164,260	191,970	76,660	115,310	96,200	45,270	71,710	65,760	248,010	69,130	4,560
愛媛県	569,160	106,790	462,370	214,400	17,090	197,310	223,140	56,230	33,480	98,140	84,420	56,780	19,770	353,270	102,650	5,850
高知県	370,080	98,750	271,330	184,680	32,570	152,110	199,060	88,470	66,340	35,590	30,750	64,820	16,390	229,240	61,280	-
福岡県	2,458,720	331,470	2,108,630	1,248,050	101,420	676,210	94,780	581,430	534,460	135,270	399,190	68,040	105,500	1,776,550	431,930	11,210
佐賀県	361,890	94,420	267,470	204,020	33,450	170,570	131,990	41,240	90,760	25,870	6,140	70,340	31,780	240,270	18,050	870
長崎県	928,950	369,870	558,480	361,150	53,620	307,530	400,590	152,620	247,970	166,610	163,620	101,520	188,110	513,840	112,810	3,210
熊本県	974,500	289,910	684,530	443,370	106,210	307,100	266,800	140,520	59,800	80,730	173,300	173,300	95,410	597,570	98,290	2,410
大分県	832,320	357,990	474,470	434,230	94,890	339,350	262,190	115,130	135,900	115,690	20,260	176,120	169,040	451,750	34,270	710
宮崎県	540,050	176,350	363,550	201,510	29,300	172,220	215,870	48,800	160,910	122,670	24,420	59,740	89,350	341,620	48,150	-
鹿児島県	1,044,250	341,210	703,040	437,920	131,570	386,670	378,480	260,910	227,850	158,390	69,460	149,410	92,340	668,150	127,840	3,940
沖縄県	2,146,590	1,659,900	486,680	674,410	306,850	367,560	552,990	442,710	110,290	919,190	8,840	5,930	1,071,210	745,770	300,710	910

1) 宿泊目的割合不詳及び宿泊施設タイプ不詳は中部運送局、福井県は中部運送局を含む。

2) 宿泊目的割合不詳及び宿泊施設タイプ不詳は中部運送局、福井県は中部運送局を含む。

参考第8表 年、月(12区分及び四半期)、施設所在地(47区分及び運送局等)、従業員数(3区分)、宿泊目的割合(2区分)、宿泊施設タイプ(5区分)別利用客室数(従業員数10人以上の施設) (続き)

施設所在地(47区分及び運送局等)	従業員数(3区分)、宿泊目的割合(2区分)										宿泊施設タイプ(5区分)						
	利用客室数 1)	10~29人					30~99人					100人以上					
		観光目的の 宿泊者が 50%未満	観光目的の 宿泊者が 50%以上	観光目的の 宿泊者が 50%未満	観光目的の 宿泊者が 50%以上	観光目的の 宿泊者が 50%未満	観光目的の 宿泊者が 50%以上	観光目的の 宿泊者が 50%未満	観光目的の 宿泊者が 50%以上	観光目的の 宿泊者が 50%未満	観光目的の 宿泊者が 50%以上	旅館	リゾート ホテル	ビジネス ホテル	シティ ホテル	会社・団体の 宿泊所	
平成25年11月	21,130,020	7,397,620	13,694,830	8,294,020	1,535,030	6,727,480	4,691,470	2,700,140	7,395,650	5,440,350	3,162,460	2,275,890	2,660,160	2,301,190	11,493,460	4,205,760	197,650
北海道	1,180,770	559,340	621,430	411,910	95,300	316,620	196,510	1,965,510	440,350	328,510	267,530	60,980	213,560	74,730	589,160	292,840	6,050
青森県	205,530	49,210	162,320	117,650	11,300	106,350	67,070	48,800	20,810	13,650	7,160	31,320	10,480	142,810	19,230	50	50
岩手県	241,270	89,600	151,440	102,590	13,250	89,310	63,250	58,060	27,380	23,310	4,080	67,630	38,510	95,610	37,500	610	610
宮城県	489,100	134,960	354,140	227,240	211,100	177,600	113,280	84,290	64,330	54,490	29,760	89,430	33,900	287,910	61,180	1,070	1,070
秋田県	163,340	40,190	123,160	79,430	13,650	65,780	47,330	23,260	70,580	13,320	3,280	10,040	39,280	6,440	89,720	25,920	440
山形県	221,490	72,500	142,790	93,090	26,530	66,370	43,260	66,130	100,390	28,000	11,710	16,290	61,150	7,470	132,370	18,780	1,070
福島県	412,560	127,640	284,850	222,130	32,860	189,260	146,940	64,050	82,880	43,430	30,720	12,710	94,160	44,140	256,210	16,340	640
茨城県	267,110	32,300	234,810	157,040	5,480	151,560	20,960	58,370	20,600	24,880	2,700	24,880	27,700	6,280	200,410	31,610	1,000
栃木県	388,670	189,340	199,320	161,390	64,580	96,820	67,220	86,050	81,170	60,060	38,720	21,340	96,010	86,400	172,730	23,570	6,000
群馬県	220,290	157,910	162,380	143,340	35,290	107,430	76,860	52,440	47,650	45,130	2,520	11,570	143,710	19,600	19,600	810	210
埼玉県	241,980	181,180	223,170	120,510	4,660	115,960	82,410	10,850	71,570	38,420	2,770	35,650	9,860	9,310	185,970	35,770	240
千葉県	847,240	454,720	392,520	218,060	48,160	169,890	121,220	102,560	68,670	457,960	303,990	153,960	37,570	317,800	293,820	195,270	7,650
東京都	3,027,670	556,120	2,470,650	931,220	61,220	869,110	923,360	54,120	869,240	1,173,080	440,780	732,300	17,760	27,860	1,752,610	1,144,980	26,070
神奈川県	833,130	302,220	530,620	271,250	56,290	214,670	105,740	140,180	167,880	44,180	40,000	44,000	55,480	99,680	460,650	160,660	2,100
新潟県	396,410	105,440	290,970	194,530	33,280	161,250	135,910	50,620	85,290	21,550	21,550	44,420	34,860	8,920	239,290	45,460	2,100
富山県	148,810	54,880	93,930	66,010	15,870	50,140	62,220	34,910	27,310	6,070	4,100	16,470	35,060	8,320	83,130	19,280	1,410
石川県	376,530	149,950	226,580	114,590	15,290	99,310	189,520	78,010	111,510	72,410	56,650	15,760	80,260	22,580	214,850	57,230	730
福井県	130,790	44,880	85,910	47,870	9,610	38,180	72,390	26,610	45,780	10,530	8,660	1,870	39,070	6,160	71,750	12,840	820
山梨県	240,130	136,280	103,850	93,050	36,900	56,140	105,790	59,060	46,730	41,290	40,320	980	72,580	55,740	99,860	7,000	3,870
長野県	513,920	238,830	274,470	237,580	72,440	164,510	121,610	86,020	68,710	44,780	23,940	23,940	128,580	95,290	246,580	31,870	5,700
岐阜県	248,630	136,460	112,180	111,440	82,150	81,070	55,040	26,030	56,120	52,120	4,000	4,000	74,280	44,690	115,780	7,200	4,840
静岡県	784,350	345,450	432,950	382,560	67,200	307,960	178,480	127,210	167,880	99,770	68,060	160,800	172,590	347,040	75,860	20,020	2,460
愛知県	833,060	112,690	720,370	380,450	21,580	360,460	287,140	64,370	222,770	163,880	26,740	137,140	46,140	252,420	521,570	222,210	12,460
三重県	131,050	161,700	209,360	164,530	33,380	137,560	68,850	68,970	68,970	59,600	10,700	77,100	64,950	64,950	190,810	33,760	3,800
滋賀県	193,380	97,320	96,060	90,090	21,360	68,730	40,050	63,240	58,210	5,030	5,030	22,670	22,670	41,720	25,240	4,660	4,660
京都府	772,810	616,050	156,770	255,900	167,530	87,560	239,090	169,820	69,210	278,640	278,640	280,800	92,040	41,480	822,840	276,520	10,890
大阪府	1,354,420	277,830	1,076,590	435,450	43,780	391,670	489,060	85,230	403,820	429,620	148,820	280,800	14,910	51,280	418,690	438,830	2,550
兵庫県	591,780	211,820	379,960	202,870	31,440	171,430	205,600	67,950	137,650	183,310	112,440	70,880	93,810	66,640	264,800	150,560	12,600
奈良県	105,760	90,370	15,390	53,690	40,930	12,760	26,680	24,020	2,630	25,420	34,200	-	21,650	7,840	44,670	29,510	760
和歌山県	155,470	102,080	53,390	52,820	23,450	29,380	33,270	44,440	18,830	39,380	34,200	5,180	68,110	30,990	41,910	10,740	2,830
鳥取県	139,310	63,920	75,390	47,990	10,440	37,550	68,290	41,580	26,710	23,030	11,900	11,300	51,860	9,250	60,100	17,840	-
島根県	154,420	49,500	104,370	70,890	14,570	56,320	53,600	30,770	23,230	10,700	10,700	45,760	1,270	61,300	10,760	2,160	2,160
岡山県	256,880	51,530	195,140	118,940	6,500	102,230	108,500	32,100	76,410	29,440	12,940	16,500	26,430	17,250	169,580	40,740	270
広島県	460,510	86,810	373,700	223,570	21,600	201,970	129,750	97,830	107,200	33,290	33,290	73,910	26,470	34,190	297,460	85,670	3,800
山口県	234,720	67,430	167,290	118,740	19,090	99,640	81,870	26,490	55,380	34,120	21,850	12,270	46,250	8,370	163,910	15,460	40
徳島県	80,140	21,130	57,330	41,480	6,760	33,040	6,860	18,260	13,540	7,510	6,030	13,810	7,420	41,230	14,720	1,170	1,170
香川県	168,140	52,420	112,720	62,180	6,420	55,760	71,140	29,240	41,900	34,820	16,760	16,060	26,300	25,660	85,770	24,850	2,070
愛媛県	205,570	39,360	166,220	79,040	6,460	72,580	20,300	58,620	47,620	12,600	35,020	31,280	31,280	7,090	127,360	36,650	2,140
高知県	131,860	36,050	95,620	64,800	12,140	52,660	42,810	11,030	31,780	24,060	12,880	11,180	20,540	6,110	80,230	22,540	-
福岡県	849,770	119,130	723,470	426,780	35,230	384,330	234,730	34,590	200,140	188,270	49,310	138,960	24,660	39,160	609,000	150,200	3,700
佐賀県	129,050	34,460	94,590	71,530	12,020	59,510	15,140	32,770	9,620	7,310	2,310	2,310	25,400	11,800	84,340	7,020	360
長崎県	325,740	133,290	192,450	127,230	19,950	107,280	139,720	55,660	58,790	57,690	1,110	39,500	65,770	177,750	39,340	880	880
熊本県	344,860	108,920	235,950	155,960	39,930	115,940	139,220	47,890	91,330	49,680	21,090	28,580	66,480	34,870	206,450	34,690	800
大分県	297,050	131,910	165,150	154,960	36,990	118,870	94,830	39,420	47,260	40,400	6,860	6,860	66,500	61,300	157,370	11,520	280
宮崎県	194,920	65,340	129,580	72,960	11,040	61,930	76,710	17,660	57,260	45,250	36,640	8,610	20,950	33,740	122,630	17,060	-
鹿児島県	385,340	130,980	254,360	156,710	18,740	137,980	141,710	50,630	91,080	86,920	61,610	25,300	57,040	33,400	242,780	47,610	1,340
沖縄県	715,520	545,010	170,510	233,210	104,510	128,690	185,640	146,650	38,990	296,670	293,840	2,830	1,950	341,880	262,460	101,950	310
北海道運輸局	1,180,770	559,340	621,430	411,910	95,300	316,620	196,510	1,965,510	440,350	328,510	267,530	60,980	213,560	74,730	589,160	292,840	6,050
東北運輸局	1,870,770	598,990	1,271,780	842,120	113,710	722,180	416,840	2,571,510	673,890	217,210	137,170	80,050	382,970	141,220	1,004,620	178,950	3,880
関東運輸局	6,165,570	1,847,060	4,317,320	2,095,860	313,110	1,781,570	1,996,630	516,190	1,480,440	2,073,070	1,017,760	1,055,310	433,120	643,170	3,299,750	1,618,550	82,270
北陸近畿運輸局	2,367,880	801,180	1,566,680	1,014,450	161,080	849,600	475,210	393,210	490,640	467,330	246,890	220,440	327,390	148,170	783,850	153,830	9,940
中部運輸局	3,173,320	1,395,470	1,777,850	1,090,000	328,470	1,063,720	654,440	1,019,600	657,720	361,880	313,190						

参考第8表 年、月(12区分及び四半期)、施設所在地(47区分及び北海道)、施設タイプ(5区分)別利用客室数(従業員数10人以上の施設) (続き)

施設所在地(47区分及び運輸局等)	従業員数(3区分)、宿泊目的割合(2区分)										宿泊施設タイプ(5区分)						
	10~29人					30~99人					100人以上						
	利用客室数 1)	観光目的の 宿泊者が 50%未満	観光目的の 宿泊者が 50%未満	観光目的の 宿泊者が 50%未満	観光目的の 宿泊者が 50%未満	1)	観光目的の 宿泊者が 50%以上	観光目的の 宿泊者が 50%以上	観光目的の 宿泊者が 50%以上	観光目的の 宿泊者が 50%未満	観光目的の 宿泊者が 50%未満	観光目的の 宿泊者が 50%未満	旅館	リゾート ホテル	ビジネス ホテル	シティ ホテル	会社・団体の 宿泊所
平成25年12月	19,410,530	6,656,530	12,720,830	7,622,670	1,349,330	6,245,700	6,677,760	4,349,910	5,110,100	2,983,460	2,125,230	2,278,820	2,136,160	10,653,770	3,899,380	177,430	
北海道	1,196,820	618,130	578,690	376,980	89,000	287,990	430,680	198,470	389,150	330,660	58,490	211,550	132,240	546,840	297,270	4,650	
青森県	175,630	34,910	140,720	104,310	10,470	93,840	53,220	12,540	18,100	11,890	6,220	4,860	124,450	15,030	50		
岩手県	203,670	78,720	124,920	83,900	11,190	72,760	43,230	48,640	27,820	24,300	3,520	30,160	79,050	30,690	510		
宮城県	449,810	123,720	326,090	214,300	14,760	199,530	160,870	59,330	74,630	49,630	25,010	82,050	28,390	271,460	51,650	1,050	
秋田県	136,170	28,150	108,030	68,120	10,530	57,580	36,300	41,590	11,750	2,890	8,860	28,180	51,140	78,310	22,600	430	
山形県	206,580	66,670	139,910	90,420	25,690	58,200	30,300	39,200	26,670	10,680	15,990	56,120	6,640	123,720	17,900	1,150	
福島県	371,260	108,500	262,950	203,390	28,570	174,820	128,030	50,730	39,840	29,000	10,840	82,070	36,970	236,420	14,000	710	
茨城県	257,100	35,610	221,490	169,020	7,930	142,830	76,300	22,250	30,040	5,430	24,610	29,890	6,410	188,700	30,970	1,040	
栃木県	326,380	137,770	188,610	137,290	44,460	92,830	62,600	75,240	51,250	30,710	20,530	69,970	62,720	164,140	21,310	4,500	
群馬県	234,960	133,270	101,690	30,740	40,930	108,630	113,950	63,310	41,640	39,210	2,430	99,690	32,100	144,110	17,790	1,000	
埼玉県	234,940	16,020	218,920	117,430	4,280	113,150	79,480	9,110	70,380	2,640	34,940	8,810	8,490	183,180	33,780	150	
千葉県	848,340	459,780	388,560	215,650	50,960	164,680	175,540	105,880	69,670	45,150	302,940	36,520	323,570	275,250	195,890	8,000	
東京都	2,901,450	523,670	2,377,140	914,240	59,870	853,820	885,050	49,490	835,360	1,102,130	1,102,130	16,430	26,050	1,703,570	1,071,130	34,860	
神奈川県	802,460	276,970	525,660	264,520	31,810	212,920	222,800	95,700	227,100	129,890	85,240	48,990	86,100	454,770	158,670	23,450	
新潟県	442,340	82,530	359,810	169,020	29,260	139,770	120,160	39,690	55,610	19,940	35,680	72,900	17,890	213,390	36,520	1,780	
富山県	344,750	48,880	295,910	179,810	13,930	166,020	149,430	25,660	16,610	2,940	13,680	25,960	6,510	72,280	16,050	1,310	
石川県	308,040	119,370	188,660	98,540	12,780	85,760	150,240	61,570	59,250	45,020	14,230	65,440	18,920	175,890	46,660	610	
福井県	115,960	43,460	72,440	41,660	10,390	31,210	63,260	33,650	11,050	9,420	1,630	37,520	6,060	61,830	9,380	910	
山梨県	191,360	104,070	87,290	75,640	28,870	46,770	44,890	39,790	31,050	30,320	730	56,540	41,800	84,250	5,370	2,960	
長野県	462,480	222,860	239,320	218,770	75,520	142,950	176,070	100,850	67,640	46,480	21,160	108,510	102,510	214,720	26,820	4,980	
岐阜県	205,170	103,620	102,120	96,980	22,040	74,950	67,570	43,700	37,890	3,300	37,260	57,260	35,310	103,930	61,140	2,960	
静岡県	774,250	325,820	442,460	307,660	69,820	234,160	164,770	119,430	150,100	91,230	58,870	149,180	165,020	335,450	60,480	21,330	
愛知県	1,122,600	106,300	667,160	355,520	20,210	335,320	266,580	60,640	151,350	25,450	125,900	46,020	478,600	207,090	21,340	12,310	
三重県	322,310	130,330	191,980	148,840	27,470	120,010	62,060	62,060	53,460	44,910	8,550	59,610	53,610	173,420	31,650	3,530	
滋賀県	152,920	72,780	79,540	71,190	15,700	55,480	31,670	11,960	19,460	45,110	4,350	17,990	32,070	79,090	17,980	3,570	
京都府	673,140	535,690	137,250	216,330	138,730	200,080	140,450	59,630	256,720	256,720	-	77,330	35,930	293,700	243,450	8,220	
大阪府	1,334,070	276,680	1,057,690	429,390	42,340	378,050	483,500	400,590	430,190	151,140	279,050	14,230	52,500	796,280	438,660	2,050	
兵庫県	575,150	199,160	375,990	202,380	31,600	170,770	200,950	65,140	135,810	102,420	69,410	89,000	58,320	265,880	147,690	11,120	
奈良県	76,510	63,330	13,190	39,970	28,730	11,130	15,190	1,940	19,410	19,410	-	13,630	6,020	31,560	23,720	420	
和歌山県	146,010	97,270	48,750	47,780	19,900	27,880	56,670	40,260	16,410	41,570	37,110	65,600	28,730	38,140	9,840	2,830	
鳥取県	112,560	50,790	61,710	42,720	9,660	33,060	51,730	31,220	18,050	9,910	8,150	40,780	7,650	47,970	15,820	-	
島根県	125,230	87,640	37,220	54,740	12,980	61,680	15,440	46,250	8,810	8,810	-	34,790	9,100	77,640	7,990	1,890	
岡山県	216,870	38,990	169,050	102,220	5,120	88,230	90,850	23,510	23,800	10,370	13,430	21,820	11,680	149,050	31,680	370	
広島県	389,760	61,210	328,550	191,090	12,800	178,290	108,000	23,040	84,960	90,660	65,300	17,010	23,650	261,410	74,570	1,730	
山口県	204,700	56,100	148,590	104,060	17,380	86,680	71,840	20,790	28,800	17,930	10,870	37,540	6,850	145,750	14,010	10	
徳島県	66,860	15,320	49,930	37,450	5,130	30,710	18,310	3,560	11,100	6,240	4,860	10,000	6,160	37,440	11,290	290	
香川県	137,670	39,260	97,000	55,270	4,570	50,700	54,420	21,120	33,300	27,980	13,000	20,300	18,140	74,730	19,740	1,780	
愛媛県	170,000	31,720	138,680	63,280	4,850	58,430	68,030	38,680	38,680	9,740	28,950	24,890	6,010	105,980	30,230	1,870	
高知県	105,060	26,980	78,080	53,190	8,500	44,250	33,900	7,840	17,970	10,200	7,780	16,210	4,220	66,470	16,330	-	
福岡県	805,460	108,320	691,730	409,430	33,510	370,510	222,360	29,680	173,660	45,130	128,530	21,330	34,370	583,710	140,180	3,840	
佐賀県	112,710	29,610	83,090	64,420	10,390	54,040	40,410	13,230	27,180	6,000	1,880	22,100	9,250	75,940	5,050	170	
長崎県	294,870	116,560	178,320	112,590	16,190	96,400	127,140	81,040	55,150	54,260	880	28,020	65,600	164,140	33,370	810	
熊本県	294,140	82,800	211,630	135,840	30,830	105,000	115,830	33,280	82,550	42,470	18,390	48,790	27,120	185,700	29,500	430	
大分県	262,790	112,360	150,630	137,420	28,960	108,460	81,240	46,820	44,130	37,590	6,550	54,420	53,740	143,590	10,670	240	
宮崎県	167,570	52,660	114,910	63,420	8,480	54,940	66,180	13,890	37,970	30,300	7,670	18,700	26,250	102,690	14,640	-	
鹿児島県	311,850	99,940	211,910	132,840	15,390	117,460	112,800	39,090	66,210	45,460	20,740	43,370	20,880	202,820	36,680	1,410	
沖縄県	679,480	523,220	156,270	214,950	97,040	117,910	177,110	141,700	287,420	284,480	2,950	1,670	332,220	238,390	99,470	200	

1) 宿泊目的割合不詳及び宿泊施設タイプ不詳は中部運輸局、福井県は中部運輸局、福井県は中部運輸局に含められる。

2) 長野県の割合不詳及び宿泊施設タイプ不詳は中部運輸局、福井県は中部運輸局に含められる。

参考第9表 年、月(12区分及び四半期)、施設所在地(47区分及び連輸局等)、従業者数(3区分)、宿泊目的割合(2区分)別客室稼働率
並びに年、月(12区分及び四半期)、施設所在地(47区分及び連輸局等)、宿泊施設タイプ(5区分)別客室稼働率(従業者数10人以上の施設)

施設所在地(47区分 及び連輸局等)	従業者数(3区分)、宿泊目的割合(2区分)										宿泊施設タイプ(5区分)					会社・団体の 宿泊所 ³⁾
	客室稼働率 ¹⁾		10～29人		30～99人		100人以上		旅館	リゾート ホテル	ビジネス ホテル	シティ ホテル				
	観光目的の 宿泊者が 50%以上	観光目的の 宿泊者が 50%未満	観光目的の 宿泊者が 50%以上	観光目的の 宿泊者が 50%未満	観光目的の 宿泊者が 50%以上	観光目的の 宿泊者が 50%未満	観光目的の 宿泊者が 50%以上	観光目的の 宿泊者が 50%未満					1)	観光目的の 宿泊者が 50%以上	観光目的の 宿泊者が 50%未満	
平成25年1～12月 計	66.3	72.2	63.3	46.0	69.6	66.0	72.8	71.7	67.2	79.2	50.3	55.4	72.7	76.2	42.1	
北海道	64.1	59.6	62.7	51.1	68.4	63.5	56.2	66.2	65.7	69.1	54.3	47.6	71.6	71.2	56.8	
青森県	56.3	46.1	57.1	37.7	60.9	57.6	50.1	50.3	49.1	53.6	48.0	41.0	63.1	50.8	14.7	
岩手県	58.8	45.9	63.2	37.0	70.5	65.7	59.1	37.7	36.7	49.0	55.4	40.2	71.9	67.2	66.6	
宮城県	68.7	55.4	71.1	44.7	74.0	68.3	55.4	63.0	59.3	72.2	58.3	44.4	81.1	69.1	33.2	
秋田県	64.4	40.6	61.7	33.5	57.7	57.0	67.3	62.0	48.8	69.6	43.2	43.2	62.3	62.2	35.2	
山形県	57.1	44.4	52.0	37.8	65.7	62.4	69.1	58.4	52.8	62.5	45.8	36.6	69.0	61.9	29.5	
福島県	60.4	42.6	61.6	33.4	73.7	61.7	77.7	52.1	48.2	68.0	46.2	38.7	78.5	72.3	22.5	
茨城県	61.3	43.8	61.0	29.0	63.9	60.8	66.8	64.2	53.9	66.8	39.2	66.5	66.4	64.8	48.9	
栃木県	57.5	48.3	57.0	43.9	68.2	57.1	47.5	60.1	57.7	65.8	49.1	70.4	57.2	57.2	43.5	
群馬県	60.1	55.2	59.8	43.7	68.0	58.1	55.9	62.4	67.7	69.2	56.0	53.7	67.2	63.8	32.8	
埼玉県	71.5	39.8	75.3	33.3	75.4	69.8	37.6	76.8	76.4	72.0	45.8	33.0	76.4	75.5	35.0	
千葉県	75.3	76.2	67.3	59.2	70.2	69.9	71.0	68.3	82.4	82.3	49.0	83.2	74.0	78.1	32.5	
東京都	82.7	80.2	78.9	74.0	79.4	83.6	84.0	85.5	81.6	88.1	55.0	74.3	83.4	85.0	62.0	
神奈川県	75.0	68.1	79.4	53.2	76.3	67.2	69.6	79.4	75.4	84.9	60.0	65.1	79.5	80.7	61.6	
新潟県	55.9	40.9	57.5	35.7	66.3	54.9	45.0	53.8	41.7	67.5	44.8	33.8	66.3	62.8	53.0	
富山県	55.1	44.5	52.0	32.8	62.5	55.5	52.4	66.1	50.2	71.3	41.3	46.9	61.9	71.3	35.9	
石川県	64.1	56.0	64.2	43.8	68.9	63.0	53.4	67.2	65.0	78.3	54.9	52.3	69.0	71.3	45.6	
福井県	55.3	44.0	48.0	29.5	57.8	61.8	52.4	53.8	50.6	75.6	46.0	40.6	67.2	46.4	32.6	
山梨県	59.0	54.2	58.4	45.8	67.0	60.0	55.8	63.8	64.0	55.0	50.3	58.4	68.8	71.6	66.2	
長野県	51.6	42.8	47.1	34.3	64.7	57.5	47.5	52.8	47.3	77.1	44.5	42.1	68.1	72.2	28.9	
岐阜県	57.6	51.8	66.2	40.4	67.6	57.2	54.8	58.8	58.2	65.2	52.9	58.2	66.5	58.3	28.9	
静岡県	58.1	53.0	58.3	44.5	64.5	57.8	56.3	58.3	55.2	64.2	54.4	51.5	66.2	63.2	38.7	
愛知県	68.5	51.1	72.6	35.9	70.6	67.6	53.3	74.6	66.5	76.8	44.7	42.6	72.0	77.4	42.5	
三重県	59.3	53.3	58.2	42.9	64.2	63.7	61.1	54.4	53.2	64.4	55.0	50.3	64.9	68.3	44.1	
滋賀県	57.4	54.0	55.4	41.5	56.9	54.1	39.0	64.2	62.6	80.9	46.0	56.3	61.1	70.1	33.0	
京都府	74.1	74.6	72.6	66.9	70.5	72.3	70.6	82.5	82.5	82.5	54.1	60.7	78.1	82.9	57.0	
大阪府	79.0	75.2	79.0	70.0	76.8	78.1	74.4	83.1	77.7	86.1	54.2	78.4	78.4	83.2	32.0	
兵庫県	63.8	56.0	60.5	37.1	68.2	65.9	60.0	69.9	65.2	61.8	53.7	53.5	73.2	73.0	58.8	
奈良県	57.6	55.7	54.6	50.1	71.5	53.0	51.9	70.5	70.5	71.4	38.4	55.4	68.4	74.9	35.8	
和歌山県	51.8	47.7	49.1	35.5	71.6	53.9	54.0	55.6	51.3	66.6	48.5	47.2	64.7	64.7	53.0	
鳥取県	60.6	52.1	68.4	68.4	70.2	56.9	56.7	65.6	63.7	70.4	46.0	56.3	71.0	69.6	-	
島根県	65.9	54.1	58.8	38.8	65.1	75.9	65.6	80.0	76.2	82.5	56.6	29.9	75.4	62.3	57.1	
岡山県	62.4	46.2	67.7	28.5	68.9	60.3	52.0	60.0	48.6	71.0	50.5	43.7	70.1	58.8	17.6	
広島県	67.9	53.0	72.7	43.8	69.3	64.7	49.3	71.8	80.1	83.7	47.0	55.5	73.0	80.8	30.7	
山口県	61.1	52.0	60.2	48.5	63.6	62.5	49.6	70.0	59.6	62.8	49.8	49.8	66.9	60.4	9.8	
徳島県	58.1	38.7	65.2	37.4	69.1	48.7	37.1	60.8	41.7	74.6	40.2	42.3	69.2	56.3	21.4	
香川県	61.3	52.8	62.5	33.3	68.0	58.9	54.0	63.7	61.4	66.3	51.2	57.1	67.2	62.4	35.0	
愛媛県	63.0	51.8	57.5	35.0	61.1	68.0	50.9	64.8	69.3	63.2	58.7	35.8	67.4	64.1	48.5	
高知県	57.0	46.9	62.4	38.5	61.0	57.8	45.9	61.1	59.2	63.7	48.8	44.6	61.4	61.6	-	
福岡県	69.6	57.9	70.3	56.8	72.2	67.6	56.9	69.7	70.8	76.3	38.9	58.7	72.8	75.9	36.8	
佐賀県	57.5	45.4	57.2	39.4	63.4	61.1	53.6	46.6	45.1	52.9	45.7	47.5	67.9	48.6	9.3	
長崎県	63.5	55.8	62.9	49.3	66.9	65.4	53.9	74.6	61.1	40.3	48.6	58.2	71.3	64.6	31.2	
熊本県	59.5	52.0	58.0	47.0	62.9	58.3	51.3	62.8	65.0	69.7	48.6	59.2	63.7	66.9	27.2	
大分県	60.6	55.8	64.5	42.5	63.7	62.0	59.2	68.0	66.3	76.6	50.5	61.9	64.9	65.8	33.4	
宮崎県	55.3	44.7	61.9	43.6	58.0	61.3	46.8	61.9	44.3	45.0	40.3	40.3	67.3	69.8	-	
鹿児島県	60.3	52.1	60.4	40.8	64.9	59.2	50.5	65.5	61.9	70.5	52.2	41.0	67.0	64.9	42.3	
沖縄県	67.9	67.2	70.8	56.4	70.8	65.9	65.2	72.4	72.3	79.4	57.7	67.4	70.7	68.2	14.2	
運輸局等(再掲) ²⁾																
北海道運輸局	64.1	59.6	62.7	51.1	68.4	63.5	56.2	66.2	65.7	69.1	54.3	47.6	71.6	71.2	56.8	
東北運輸局	60.5	46.3	60.8	36.4	68.6	62.9	51.6	72.1	48.7	65.4	49.7	40.5	72.8	64.4	30.4	
関東運輸局	74.6	67.1	78.4	52.1	74.6	73.1	60.6	81.5	78.1	85.0	51.3	48.5	78.3	82.0	54.3	
北陸信越運輸局	55.7	44.9	53.2	35.1	65.8	58.1	50.3	68.1	57.4	71.8	46.3	41.5	67.0	68.9	33.8	
中部運輸局	61.3	52.0	67.7	40.9	66.9	61.7	50.6	67.5	56.3	71.8	52.1	50.5	68.3	71.0	38.3	
近畿運輸局	70.7	65.6	75.2	56.0	71.6	70.8	64.2	75.5	72.3	82.6	50.6	57.7	75.7	80.7	37.6	
中国運輸局	64.3	51.5	69.9	41.3	67.7	64.3	53.4	70.6	63.8	77.9	51.3	48.7	71.1	70.1	32.8	
四国運輸局	60.0	48.6	65.2	36.5	64.2	60.1	49.0	66.7	58.9	66.2	50.9	48.4	66.1	61.9	34.3	
九州運輸局	62.9	53.1	62.7	46.7	66.7	62.8	53.6	67.7	57.6	73.6	48.0	53.0	68.5	70.1	31.4	
沖縄総合事務局	67.9	67.2	70.8	56.4	70.8	65.9	65.2	70.0	72.3	79.4	57.7	67.4	70.7	68.2	14.2	

1) 宿泊目的割合不詳及び宿泊施設タイプ不詳及び離島宿所を含む。
2) 長野県は北陸信越運輸局、福井県は中部運輸局に含まれる。

参考第9表 年、月(12区分及び四半期)、施設所在地(47区分及び連輸局等)、従業者数(3区分)、宿泊目的割合(2区分)別客室稼働率 (続き) (%)

施設所在地(47区分及び連輸局等)	従業者数(3区分)、宿泊目的割合(2区分)										宿泊施設タイプ(5区分)				
	客室稼働率 1)	10~29人			30~99人			100人以上			旅館	リゾートホテル	ビジネスホテル	シティホテル	会社・団体の 宿泊所 3)
		1)	観光目的の 宿泊者が 50%以上	観光目的の 宿泊者が 50%未満	1)	観光目的の 宿泊者が 50%以上	観光目的の 宿泊者が 50%未満	1)	観光目的の 宿泊者が 50%以上	観光目的の 宿泊者が 50%未満					
平成25年1~3月 計	61.6	58.8	41.0	65.3	60.9	50.5	68.6	67.1	62.5	74.8	45.1	50.8	68.4	71.0	37.2
北海道	57.1	52.9	42.0	58.2	56.9	49.9	64.5	61.8	60.9	66.1	46.5	49.7	63.7	60.9	48.2
青森県	43.1	30.2	22.0	30.7	42.9	31.9	48.8	36.1	37.0	33.3	34.4	18.1	32.4	32.5	18.3
岩手県	53.3	42.2	33.5	64.0	56.1	47.9	65.7	33.5	39.4	41.1	51.9	37.4	64.6	60.6	55.8
宮城県	64.2	48.9	46.9	72.0	63.8	50.4	73.9	52.8	50.3	60.9	53.0	40.5	78.7	57.1	35.0
秋田県	43.5	27.8	24.1	49.4	41.8	28.5	55.9	57.0	45.8	62.4	30.3	25.9	52.5	53.1	42.5
山形県	49.9	40.1	37.1	56.3	52.9	42.3	58.7	49.9	47.0	51.9	41.5	27.9	60.5	51.9	35.4
福島県	57.8	39.3	32.8	71.0	58.6	39.8	76.9	53.6	47.5	69.5	43.9	34.5	75.8	71.3	33.1
茨城県	59.0	41.5	22.4	60.8	60.0	47.5	64.1	60.6	55.7	65.5	35.6	66.2	64.1	63.4	54.7
栃木県	50.8	38.0	32.9	63.2	50.6	36.2	67.7	53.7	50.5	61.4	38.1	37.7	67.1	54.7	34.6
群馬県	55.8	49.2	35.6	66.8	53.6	50.7	59.7	63.6	63.5	65.3	49.1	49.7	66.4	57.0	33.4
埼玉県	71.0	36.4	33.6	75.3	70.6	32.2	78.9	69.4	74.7	69.0	44.2	25.4	77.2	75.3	25.8
千葉県	72.2	71.7	57.0	70.5	68.2	69.1	67.1	77.0	76.3	78.4	54.0	78.1	73.5	72.3	26.6
東京都	79.1	74.9	65.0	77.5	80.3	68.4	81.2	80.5	78.0	82.0	56.1	66.9	80.2	80.3	55.7
神奈川県	70.8	62.3	50.1	75.1	70.2	40.3	74.5	75.6	69.5	83.1	57.1	58.3	76.0	76.3	59.0
新潟県	49.4	38.7	34.8	56.6	47.9	35.6	58.1	51.2	47.1	57.5	38.9	38.8	57.8	54.9	50.7
富山県	45.4	32.8	22.6	53.7	46.1	39.5	54.3	41.4	59.1	63.4	32.8	28.5	53.9	59.6	33.5
石川県	57.2	51.7	39.8	55.8	59.5	52.1	66.9	58.7	55.8	71.9	54.0	39.6	60.0	63.4	43.1
福井県	48.0	40.6	27.9	51.0	52.1	49.4	53.8	42.8	39.6	62.9	40.8	40.7	56.8	38.4	30.6
山梨県	48.4	40.5	33.3	60.2	49.6	41.3	60.2	50.9	51.1	44.6	38.5	40.5	62.7	66.5	58.6
長野県	44.9	38.3	33.3	54.9	46.2	40.3	59.4	49.9	45.1	70.4	38.6	39.3	57.0	67.1	21.3
岐阜県	51.7	45.0	36.0	63.7	51.6	48.4	59.2	49.0	58.9	63.3	44.0	43.7	62.7	53.3	34.3
静岡県	58.0	55.8	47.4	62.1	58.6	59.9	56.4	57.0	45.7	60.3	57.6	53.9	63.3	59.8	36.7
愛知県	63.2	44.8	32.6	66.5	60.8	45.8	67.1	69.0	57.9	72.0	43.7	33.7	67.5	70.9	33.1
三重県	52.8	46.5	35.7	59.4	56.1	53.7	58.9	48.6	47.9	56.2	49.3	42.6	58.7	63.1	42.2
滋賀県	48.7	42.3	36.2	50.7	45.9	29.0	60.4	55.1	53.9	66.3	38.5	47.0	53.6	62.8	23.9
京都府	65.9	65.7	57.4	66.1	65.8	65.2	67.1	71.4	71.4	-	43.7	47.3	73.3	72.9	42.2
大阪府	75.0	68.9	70.6	71.6	75.0	65.3	71.5	79.1	72.7	82.9	43.0	69.8	73.5	80.8	23.3
兵庫県	40.4	53.7	36.6	63.6	63.6	61.0	65.6	60.3	55.6	68.8	56.2	47.6	69.6	69.7	26.3
奈良県	45.6	42.7	35.8	65.7	42.7	41.1	59.6	57.7	57.7	68.8	26.2	38.7	57.6	68.7	28.0
和歌山県	50.5	45.4	32.9	70.7	52.7	50.8	58.4	51.5	50.2	66.4	46.4	42.8	67.5	64.2	52.1
鳥取県	50.2	44.2	36.6	58.0	51.3	48.7	54.4	45.9	40.5	58.6	44.9	29.3	59.4	59.3	-
島根県	52.0	35.8	26.7	53.0	62.2	40.9	70.8	54.4	54.4	-	38.2	15.6	65.1	42.8	56.3
岡山県	57.9	39.7	23.3	67.9	53.4	47.0	64.6	54.3	60.3	70.9	46.3	34.8	66.8	54.3	13.3
広島県	61.1	43.7	33.1	63.6	58.6	43.4	66.0	73.0	68.3	78.3	39.8	44.5	66.8	75.8	18.6
山口県	57.1	46.8	43.8	60.5	59.1	44.1	68.0	54.8	53.6	57.6	44.4	41.0	64.6	52.3	4.4
徳島県	52.4	32.5	25.2	66.4	42.8	29.3	52.5	53.9	43.1	74.6	30.3	43.8	66.7	56.0	11.8
香川県	56.7	46.2	32.3	63.8	53.7	45.5	60.2	59.1	56.6	62.1	45.3	48.8	63.8	58.5	31.7
愛媛県	61.1	49.2	30.3	59.3	66.9	49.7	74.6	62.1	65.2	60.8	56.0	33.5	66.0	60.3	52.7
高知県	53.8	39.6	31.9	58.8	56.0	39.4	64.6	53.5	49.7	58.6	36.9	39.5	60.2	58.1	-
福岡県	67.0	66.2	53.2	68.0	67.0	53.8	69.6	69.0	61.9	72.0	45.0	52.5	71.1	72.0	32.3
佐賀県	55.4	43.4	35.3	61.2	59.4	46.9	74.1	46.7	45.1	53.9	36.1	43.3	65.1	46.7	4.9
長崎県	60.1	51.2	43.6	63.9	61.6	46.9	74.1	59.0	59.5	37.5	41.6	55.4	69.4	61.7	16.5
熊本県	51.7	44.4	35.6	58.9	58.9	39.7	48.6	65.5	67.4	64.0	43.3	49.4	35.5	62.8	13.2
大分県	59.1	54.5	42.0	62.7	57.8	54.3	62.5	69.1	67.9	78.2	50.5	49.7	65.4	65.4	30.7
宮崎県	59.9	52.4	38.3	60.4	63.4	48.2	67.8	57.2	55.2	71.9	50.2	49.7	64.2	71.4	-
鹿児島県	57.9	56.0	33.3	60.9	57.7	48.5	64.8	61.8	59.9	67.9	49.6	40.7	64.6	62.3	28.5
沖縄県	67.2	65.8	56.0	71.9	63.5	61.3	73.2	71.9	71.8	81.7	62.7	63.5	72.1	71.4	15.5
連輸局等(再掲) ²⁾															
北海道運輸局	57.1	53.4	42.0	58.2	56.9	49.9	64.5	61.8	60.9	66.1	46.5	49.7	63.7	60.9	48.2
東北運輸局	54.0	39.7	32.1	63.1	54.7	41.8	64.5	47.3	44.9	55.0	34.3	34.3	66.9	54.3	35.9
関東運輸局	70.6	60.6	45.3	72.7	69.0	53.5	76.0	76.5	72.8	80.2	45.3	61.4	75.7	77.5	49.4
北陸信越運輸局	48.8	40.3	33.0	55.5	50.1	38.2	60.7	58.0	48.2	63.0	41.2	38.8	57.6	61.0	28.1
中部運輸局	57.4	49.8	39.4	62.9	57.5	42.4	61.0	58.0	52.3	67.3	50.3	48.2	63.7	65.3	35.6
近畿運輸局	65.5	58.8	48.4	66.8	66.8	59.0	72.6	69.7	64.7	79.3	45.6	50.3	70.9	75.9	30.0
中国運輸局	57.4	42.6	33.6	61.4	62.6	45.2	64.1	63.0	51.4	73.7	42.8	39.1	65.6	63.1	23.8
四国運輸局	56.8	42.9	29.4	57.2	57.2	43.1	65.6	58.4	54.4	61.9	43.7	43.6	64.0	58.7	32.7
九州運輸局	60.3	51.3	43.1	63.7	59.4	48.4	65.2	64.0	60.3	70.5	45.6	66.1	66.1	66.9	23.1
沖縄総合事務局	67.2	65.8	56.0	71.9	63.5	61.3	73.2	71.9	71.8	81.7	62.7	63.5	72.1	71.4	15.5

1) 宿泊目的割合不詳及び宿泊施設タイプ不詳及び離島宿舎を含む。

2) 長野県は北陸信越運輸局、福井県は中部運輸局に含まれる。

参考第9表 年、月(12区分及び四半期)、施設所在地(47区分及び運輸局等)、従業者数(3区分)、宿泊目的割合(2区分)別客室稼働率 (続き) (%)

施設所在地(47区分及び運輸局等)	従業者数(3区分)、宿泊目的割合(2区分)										宿泊施設タイプ(5区分)						
	10~29人		30~99人		100人以上		旅館	リゾートホテル	ビジネスホテル	シティホテル	会社・団体の宿泊所 ³⁾						
	1)	観光目的の宿泊者が50%未満	1)	観光目的の宿泊者が50%以上	1)	観光目的の宿泊者が50%未満						1)	観光目的の宿泊者が50%以上	1)	観光目的の宿泊者が50%未満	1)	観光目的の宿泊者が50%以上
平成25年1月	54.7	46.4	60.4	52.3	37.1	57.8	54.0	44.7	60.8	59.5	54.6	40.7	44.8	60.7	57.4	62.8	33.2
北海道	52.5	49.9	55.7	47.4	39.2	51.4	52.3	45.9	59.3	58.1	57.4	43.7	50.9	57.4	54.0	54.0	45.7
青森県	40.1	29.4	46.3	41.7	24.4	46.1	41.0	31.8	46.0	31.8	31.9	32.7	18.4	48.2	31.3	12.0	
岩手県	49.6	41.8	56.9	51.9	31.8	57.0	53.1	48.3	58.8	38.5	38.8	50.1	37.9	56.6	54.6	58.3	
宮城県	57.3	45.6	63.2	61.3	36.4	64.0	57.2	48.5	63.8	47.1	45.5	51.4	35.8	69.0	49.0	32.7	
秋田県	39.8	26.7	47.1	38.4	23.8	43.3	39.3	26.7	52.6	54.1	46.5	28.4	28.6	46.9	47.7	40.8	
山形県	43.8	38.0	48.1	42.0	35.5	47.9	45.9	39.4	49.5	43.6	45.6	39.7	27.1	51.2	41.9	32.2	
福島県	54.3	38.3	67.5	55.2	33.0	65.4	55.4	38.6	71.6	47.7	45.1	42.3	34.5	69.8	66.4	32.5	
茨城県	51.8	35.0	55.2	51.0	18.1	54.0	51.3	41.1	56.5	57.5	51.8	49.2	61.6	56.8	53.2	53.2	
栃木県	46.7	33.9	60.8	47.2	30.8	59.9	46.1	32.3	62.5	47.0	42.6	35.8	31.6	53.2	53.2	29.4	
群馬県	49.7	44.7	56.4	50.1	33.6	59.6	47.6	46.7	49.4	54.7	54.4	44.4	45.4	58.2	47.8	31.9	
埼玉県	65.8	32.6	70.2	66.7	31.9	69.9	64.8	27.1	72.9	65.1	70.0	40.7	19.3	71.6	71.2	26.5	
千葉県	64.7	63.4	68.2	58.3	48.5	62.2	61.8	62.1	69.5	69.5	67.5	45.1	69.8	65.7	66.3	22.6	
東京都	70.9	65.7	72.1	68.8	58.1	69.8	72.4	61.3	73.2	71.7	68.0	47.4	54.0	72.6	71.6	47.0	
神奈川県	62.7	53.8	68.8	60.0	45.5	66.4	62.4	54.1	67.4	66.3	58.8	50.2	49.2	67.9	66.5	54.5	
新潟県	43.8	37.7	48.2	43.0	34.5	47.0	41.6	32.2	49.4	49.1	48.4	36.2	40.5	48.1	47.7	51.9	
富山県	39.9	29.3	47.6	37.4	20.8	46.7	40.2	34.9	46.7	48.4	36.1	29.1	26.6	46.8	52.4	29.2	
石川県	48.2	43.5	51.9	45.8	37.5	47.5	50.2	44.1	56.3	47.4	44.8	46.3	33.4	50.5	51.6	39.7	
福井県	42.4	37.2	45.5	38.8	25.9	44.2	45.4	43.8	46.4	42.5	40.1	37.2	38.3	49.0	34.8	25.2	
山梨県	41.2	33.4	52.7	38.7	24.3	53.3	43.0	35.9	52.2	43.9	40.4	32.8	31.3	55.6	58.4	53.2	
長野県	43.5	39.2	52.1	41.5	35.8	49.6	42.9	38.8	52.1	50.8	46.8	38.7	40.8	62.6	62.6	23.0	
岐阜県	45.8	39.6	55.2	47.7	33.0	57.0	46.0	43.2	52.6	40.9	48.4	37.7	45.4	56.1	46.5	30.5	
静岡県	51.1	48.4	53.9	52.0	43.3	55.5	50.8	51.0	50.6	49.9	48.3	41.4	45.4	56.9	53.7	30.7	
愛知県	56.7	41.0	60.4	55.5	30.4	58.7	54.6	41.5	60.0	63.4	53.2	44.8	31.5	59.6	64.1	34.0	
三重県	47.2	41.8	52.7	46.7	32.1	53.1	49.9	48.7	51.3	43.9	42.6	44.2	38.0	52.4	41.1	41.1	
滋賀県	41.3	36.9	45.2	39.3	33.1	41.4	38.5	24.7	50.2	48.3	46.7	32.6	40.9	44.5	55.0	22.4	
京都府	55.8	55.3	57.2	52.8	48.9	57.6	55.1	54.6	66.4	60.1	60.1	37.3	38.0	63.1	61.1	34.5	
大阪府	66.0	59.6	68.1	62.0	57.5	62.7	64.7	56.6	66.7	71.6	62.2	77.2	52.1	63.9	73.2	19.7	
兵庫県	54.0	48.7	58.1	50.5	32.8	56.1	57.2	56.6	57.7	54.5	49.7	49.6	42.9	61.2	63.5	24.2	
奈良県	34.8	31.3	58.0	32.4	25.4	59.4	33.8	32.1	51.3	41.7	41.7	22.5	29.9	44.1	46.7	22.2	
和歌山県	43.3	37.8	59.9	43.9	29.0	67.6	45.8	45.2	47.7	39.9	38.3	38.7	35.6	62.3	53.9	47.2	
鳥取県	42.8	39.0	46.8	44.3	39.8	47.1	43.4	41.3	46.0	36.6	30.9	40.8	22.1	50.1	46.3	-	
島根県	44.8	29.3	54.2	37.3	22.0	46.4	54.2	34.6	62.2	44.7	42.1	31.0	11.4	37.1	37.1	55.0	
岡山県	51.7	34.6	58.1	56.7	21.1	61.8	46.8	41.7	50.1	46.3	30.3	62.9	35.2	60.0	47.2	14.0	
広島県	53.0	36.7	58.6	50.4	27.8	55.8	50.0	37.2	56.2	63.6	49.4	34.8	37.1	58.4	66.9	13.5	
山口県	41.1	55.6	49.4	38.3	52.9	38.2	61.5	38.2	61.5	48.7	48.0	50.2	34.9	57.4	46.1	2.1	
徳島県	46.8	25.7	58.2	53.7	21.6	61.8	36.3	23.5	45.5	48.8	32.7	25.3	33.3	62.0	50.7	6.7	
香川県	47.9	38.1	53.1	49.4	21.7	54.2	46.2	39.3	51.8	48.2	44.7	39.4	37.5	54.4	50.1	17.2	
愛媛県	54.4	41.0	58.7	49.1	23.1	53.6	59.0	41.0	67.1	55.9	56.6	46.8	30.0	59.7	54.5	39.1	
高知県	43.6	29.1	50.5	44.1	25.2	49.8	44.0	25.8	53.4	41.7	37.8	46.9	27.2	27.1	50.6	44.2	
福岡県	60.5	51.7	62.5	59.2	47.8	60.8	60.4	48.3	62.9	63.3	57.1	32.3	46.1	64.1	65.5	29.5	
佐賀県	50.7	40.4	55.7	49.2	37.0	53.8	53.8	50.8	55.1	43.0	40.5	43.3	37.8	58.8	45.6	4.9	
長崎県	50.0	40.1	58.7	49.2	37.0	53.1	53.1	36.5	67.2	44.9	45.2	34.1	42.9	60.0	48.8	9.4	
熊本県	46.7	39.0	49.3	47.3	36.1	52.1	39.7	33.2	43.8	59.2	63.9	37.6	43.6	49.5	54.1	10.1	
大分県	51.8	47.9	55.3	50.3	38.3	55.1	49.7	46.7	53.5	61.1	59.7	43.9	39.4	55.2	56.8	28.4	
宮崎県	49.3	40.1	54.8	48.6	41.3	50.2	53.6	35.6	58.4	49.3	41.1	64.5	36.6	54.5	60.6	-	
鹿児島県	49.9	41.2	55.8	49.4	26.5	54.3	50.1	40.5	57.4	50.9	47.9	40.8	30.9	57.3	53.4	25.7	
沖縄県	55.5	54.1	61.0	52.4	44.7	60.2	54.0	52.0	63.2	58.9	58.8	43.3	52.3	60.4	58.8	11.1	
運輸局等(再掲) ²⁾																	
北海道運輸局	52.5	49.9	55.7	47.4	39.2	51.4	52.3	45.9	59.3	58.1	57.4	43.7	50.9	57.4	54.0	45.7	
東北運輸局	49.4	38.2	56.7	50.3	31.6	56.4	50.4	40.5	58.6	43.4	42.0	47.9	33.6	59.6	48.0	34.1	
関東運輸局	63.2	53.2	68.2	60.1	40.0	65.5	61.9	47.5	68.2	68.2	72.9	40.1	53.5	68.3	63.3	43.4	
北陸信越運輸局	44.2	38.8	50.2	42.2	34.2	47.9	39.2	38.3	51.9	49.4	46.5	38.6	39.7	49.6	52.9	28.7	
中部運輸局	51.1	44.0	56.0	51.0	44.0	55.8	50.8	47.4	54.2	51.8	45.9	44.8	41.8	56.7	58.9	32.0	
近畿運輸局	57.0	50.2	62.9	52.6	41.5	58.4	57.6	51.1	62.4	61.1	54.7	39.6	41.9	61.5	67.0	26.7	
中国運輸局	50.2	36.6	56.5	49.4	29.8	53.2	49.5	35.7	53.7	54.3	42.5	37.4	33.4	54.8	54.8	20.1	
四国運輸局	48.8	34.4	55.2	48.5	23.3	54.1	48.7	34.8	57.1	49.5	43.4	36.1	33.6	56.2	50.6	22.3	
九州運輸局	52.8	43.4	57.6	52.4	38.0	56.1	52.1	40.7	63.2	58.1	50.2	63.7	41.9	58.6	58.7	18.8	
沖縄総合事務局	55.5	54.1	61.0	52.4	44.7	60.2	54.0	52.0	63.2	58.9	58.8	43.3	52.3	60.4	58.8	11.1	

1) 宿泊目的割合不詳及び宿泊施設タイプ不詳及び離島宿舎を含む。

2) 長野県は北陸信越運輸局、福井県は中部運輸局に含まれる。

参考第9表 年、月(12区分及び四半期)、施設所在地(47区分及び連輸局等)、従業者数(3区分)、宿泊目的割合(2区分)別客室稼働率 (続き) (%)

施設所在地(47区分及び連輸局等)	従業者数(3区分)、宿泊目的割合(2区分)										宿泊施設タイプ(5区分)					会社・団体の宿泊所 ³⁾
	客室稼働率 ¹⁾	10～29人		30～99人		100人以上		旅館	リゾートホテル	ビジネスホテル	シティホテル					
		観光目的の宿泊者が50%以上	観光目的の宿泊者が50%未満	観光目的の宿泊者が50%以上	観光目的の宿泊者が50%未満	観光目的の宿泊者が50%以上	観光目的の宿泊者が50%未満									
平成25年2月	63.9	61.2	41.9	68.2	63.3	51.3	72.2	69.2	64.5	77.3	45.5	51.6	71.8	73.9	37.2	
北海道	64.9	60.7	48.9	66.5	65.3	57.7	73.8	68.9	67.5	74.8	52.5	52.9	72.8	71.0	52.0	
青森県	45.4	34.0	22.9	53.2	44.0	32.7	50.1	41.5	44.0	34.5	37.7	19.5	54.8	32.6	23.0	
岩手県	55.1	44.2	34.9	65.1	57.2	48.2	67.7	43.6	43.5	44.4	53.0	40.9	66.4	60.4	51.3	
宮城県	65.2	48.6	37.4	74.8	62.9	48.1	74.1	58.4	52.1	61.3	49.9	43.5	80.9	58.8	33.4	
秋田県	45.0	28.9	27.6	51.1	42.6	28.2	57.7	58.4	43.8	65.3	31.0	26.9	54.6	38.4	38.4	
山形県	54.1	43.3	41.9	61.4	56.4	44.2	63.1	57.8	47.7	57.8	44.4	32.2	65.6	58.2	38.0	
福島県	59.0	39.3	32.9	73.4	59.3	39.5	78.7	52.0	47.8	75.1	43.4	34.6	78.4	74.1	38.2	
茨城県	61.8	66.8	18.9	62.2	62.2	44.5	71.2	65.0	53.8	67.6	33.2	64.3	68.7	66.0	53.8	
栃木県	49.5	35.5	31.4	62.7	49.4	33.4	68.5	46.9	46.9	61.6	37.2	33.3	67.5	52.7	29.9	
群馬県	56.2	49.1	34.9	68.1	53.8	50.5	60.7	64.5	64.5	64.4	47.8	52.9	67.7	54.3	44.6	
埼玉県	71.8	35.5	27.6	76.6	72.6	31.8	81.4	67.3	70.9	67.0	43.4	25.7	78.7	73.7	25.4	
千葉県	72.8	72.3	73.4	71.9	68.8	69.3	68.0	77.4	77.1	78.0	53.1	78.1	75.3	72.5	29.0	
東京都	83.0	78.1	68.0	81.9	84.8	69.9	85.8	83.8	81.4	85.3	55.2	69.2	84.7	83.8	59.9	
神奈川県	72.6	61.6	48.3	78.8	72.1	62.5	77.9	77.1	69.6	86.2	55.5	56.8	79.6	78.0	56.1	
新潟県	52.5	41.4	36.3	59.7	50.7	37.3	61.8	55.7	52.5	60.5	40.5	43.1	61.1	58.3	50.0	
富山県	50.0	37.3	24.5	57.9	52.0	45.8	59.6	59.8	47.5	63.9	36.2	33.9	58.4	68.5	44.2	
石川県	61.5	54.9	42.7	60.2	63.7	54.6	67.7	63.7	59.9	80.4	56.3	39.2	65.2	70.6	44.2	
福井県	49.0	41.3	28.2	52.4	53.1	50.2	54.8	44.0	40.7	64.6	41.7	39.9	58.4	38.2	34.0	
山梨県	48.0	38.7	31.7	60.8	49.1	38.2	63.0	50.9	51.0	47.6	36.7	39.5	63.9	65.4	52.6	
長野県	47.0	40.1	34.7	57.0	48.4	41.7	63.5	53.1	48.6	72.3	40.1	41.6	59.5	68.5	22.8	
岐阜県	53.7	47.5	36.8	64.2	54.2	50.9	61.8	52.5	53.1	46.4	45.4	47.9	64.2	51.5	40.9	
静岡県	57.5	54.4	37.9	62.6	57.6	58.3	56.4	56.3	54.6	60.7	56.9	51.9	63.8	60.1	35.5	
愛知県	64.4	44.1	32.7	67.7	62.6	45.6	69.7	69.2	55.3	73.1	41.3	31.0	69.4	72.7	31.0	
三重県	50.3	41.6	33.1	59.2	54.2	49.7	59.5	41.6	40.3	55.3	46.9	34.6	58.3	63.9	39.0	
滋賀県	47.6	41.2	39.5	48.5	45.7	27.9	60.8	52.6	50.6	67.0	37.5	45.5	52.9	61.7	19.7	
京都府	64.3	63.9	55.6	65.6	64.2	63.6	65.8	69.6	69.6	66.7	41.9	44.0	72.6	71.7	33.3	
大阪府	77.5	70.2	79.8	74.0	78.3	67.6	81.0	80.8	73.1	85.4	42.8	73.5	76.6	82.8	19.9	
兵庫県	61.0	52.4	36.0	65.7	65.7	60.4	69.7	58.6	53.1	68.6	54.2	44.7	72.2	70.5	26.4	
奈良県	42.6	39.5	33.0	64.6	38.2	36.4	57.4	55.3	55.3	66.7	21.6	36.0	55.6	61.0	20.3	
和歌山県	49.8	43.7	30.9	70.9	53.5	49.6	65.3	48.4	48.4	66.7	44.7	41.5	69.7	67.9	50.6	
鳥取県	52.7	47.3	44.8	59.4	53.5	50.8	56.8	47.0	41.1	60.9	48.7	27.4	61.4	62.3	-	
島根県	52.8	34.1	25.5	54.8	43.5	38.8	73.6	52.2	52.2	62.8	36.9	16.7	67.3	42.6	56.9	
岡山県	58.3	37.2	20.9	69.9	53.1	44.1	58.8	52.6	56.1	79.0	43.3	35.6	68.8	53.9	15.0	
広島県	61.3	41.2	32.9	64.3	58.9	39.8	68.2	72.2	56.1	62.4	39.1	39.1	68.1	76.2	18.8	
山口県	58.9	45.6	42.1	63.6	61.2	43.5	71.7	54.7	52.3	60.2	43.0	39.5	67.8	53.9	7.9	
徳島県	50.9	28.4	22.5	66.3	41.5	25.5	52.9	49.7	37.5	73.4	28.1	38.1	66.3	57.2	2.9	
香川県	56.8	42.5	24.8	67.1	51.8	40.6	60.7	58.8	54.4	64.1	41.5	45.6	66.3	59.3	38.6	
愛媛県	62.3	47.4	27.1	60.5	69.1	49.0	78.1	62.4	62.8	62.3	53.5	34.0	68.3	61.8	53.3	
高知県	54.9	37.7	27.5	60.9	58.1	39.2	67.9	54.9	49.3	62.4	33.7	39.2	62.6	61.5	-	
福岡県	70.0	57.8	53.8	71.4	70.1	54.6	73.3	71.8	63.1	76.3	36.5	53.5	74.6	75.4	32.9	
佐賀県	55.1	41.7	32.6	60.8	60.0	51.0	63.8	47.4	46.5	51.8	43.5	41.7	65.9	44.2	4.9	
長崎県	64.7	54.8	45.0	71.1	65.3	51.2	77.2	62.9	63.4	42.8	44.1	57.8	75.2	69.8	8.4	
熊本県	53.4	42.5	39.3	62.5	46.8	37.1	52.9	63.6	64.8	66.2	42.1	46.3	59.4	65.2	6.3	
大分県	61.8	53.7	41.4	68.4	59.9	53.8	68.8	66.7	66.7	83.8	57.2	69.1	69.1	71.4	27.3	
宮崎県	72.1	65.7	56.2	70.7	76.3	61.9	79.8	71.5	69.7	85.1	64.2	68.2	75.5	82.2	-	
鹿児島県	60.7	51.0	32.8	65.0	60.3	47.7	69.9	63.9	61.5	71.8	47.9	41.1	66.4	66.4	29.4	
沖縄県	74.0	71.7	61.5	82.2	71.0	68.1	84.1	77.6	77.5	93.3	74.8	68.5	81.3	79.2	18.8	
連輸局等(再掲) ²⁾																
北海道運輸局	64.9	60.5	48.9	66.5	65.3	57.7	73.8	68.9	67.5	74.8	52.5	52.9	72.8	71.0	52.0	
東北運輸局	55.9	40.9	34.0	65.6	55.6	41.6	67.2	50.0	47.4	57.9	44.0	36.4	69.5	56.0	37.7	
関東運輸局	72.8	60.9	44.8	75.9	71.2	52.6	79.7	74.3	74.3	82.5	44.0	60.7	79.1	79.9	50.5	
北陸信越運輸局	51.8	42.7	34.6	58.7	53.4	46.4	65.4	56.6	52.4	66.8	43.0	41.5	64.4	65.9	29.2	
中部運輸局	57.5	48.6	38.6	63.7	57.8	53.3	62.4	57.0	50.5	68.0	49.7	45.7	64.8	66.3	35.5	
近畿運輸局	66.0	57.7	47.6	67.9	68.3	58.3	75.7	69.2	63.1	81.1	44.1	49.0	72.7	76.6	27.6	
中国運輸局	58.3	41.5	33.6	64.3	57.9	43.7	66.5	62.3	49.3	74.4	42.5	35.8	67.7	63.7	24.4	
四国運輸局	57.2	40.1	25.9	63.3	57.6	40.4	64.8	58.2	52.0	63.7	40.7	41.1	66.0	60.3	30.5	
九州運輸局	64.0	53.1	43.3	68.2	63.1	49.4	70.1	67.7	64.0	74.4	46.2	53.4	70.9	71.4	20.8	
沖縄総合事務局	74.0	71.7	61.5	82.2	71.0	68.1	84.1	77.6	77.5	93.3	74.8	68.5	81.3	79.2	18.8	

¹⁾ 宿泊目的割合不詳及び宿泊施設タイプ不詳及び離島宿舎を含む。

²⁾ 長野県は北陸信越運輸局、福井県は中部運輸局に含まれる。

参考第9表 年、月(12区分及び四半期)、施設所在地(47区分及び連輸局等)、従業者数(3区分)、宿泊目的割合(2区分)別客室稼働率 (続き)

施設所在地(47区分及び連輸局等)	従業者数(3区分)、宿泊目的割合(2区分)										宿泊施設タイプ(5区分)					会社・団体の宿泊所 ³⁾
	客室稼働率 ¹⁾	10～29人		30～99人		100人以上		旅館	リゾートホテル	ビジネスホテル	シティホテル					
		1)	観光目的の宿泊者が50%以上	観光目的の宿泊者が50%未満	1)	観光目的の宿泊者が50%以上	観光目的の宿泊者が50%未満						観光目的の宿泊者が50%以上	観光目的の宿泊者が50%未満		
平成25年3月	66.4	63.1	44.3	70.0	65.6	55.6	73.0	72.8	69.0	79.3	49.2	56.0	73.1	66.5	76.5	41.2
北海道	54.6	51.2	38.4	57.5	53.8	47.0	61.4	59.2	58.3	63.1	43.8	45.5	61.9	58.7	58.7	47.3
青森県	44.0	46.2	18.9	33.1	43.7	31.3	51.0	35.4	36.2	34.3	33.1	16.6	54.5	33.6	33.6	20.3
岩手県	55.5	62.7	33.9	69.9	58.2	47.2	71.0	36.9	35.2	44.5	52.7	33.7	70.9	66.8	66.8	57.3
宮城県	45.8	52.4	28.1	79.2	41.9	54.5	63.8	57.2	53.4	69.4	57.4	42.5	86.3	38.8	38.8	38.8
秋田県	45.8	45.7	21.3	54.0	43.7	30.6	57.5	58.8	48.0	63.9	57.4	22.2	56.3	56.5	48.1	48.1
山形県	52.1	39.2	34.4	60.0	56.7	43.6	63.9	52.8	47.9	56.4	40.5	24.8	65.2	56.2	36.2	36.2
福島県	60.1	61.1	32.6	74.2	61.3	41.4	80.7	53.1	49.6	72.2	45.8	34.4	79.3	73.7	73.7	29.0
茨城県	63.6	61.0	49.7	66.5	66.7	56.5	71.8	68.5	61.3	70.2	44.2	72.4	68.5	68.5	56.9	56.9
栃木県	56.0	69.0	44.4	69.0	56.0	42.5	62.6	62.6	61.7	64.9	41.2	47.6	71.3	58.0	44.0	44.0
群馬県	61.5	60.4	38.4	72.9	59.6	54.9	69.2	71.7	71.8	71.2	55.0	51.2	73.2	68.8	25.0	25.0
埼玉県	75.5	41.1	80.0	76.1	66.3	37.5	82.8	75.5	82.8	75.0	48.3	31.2	81.3	80.9	25.5	25.5
千葉県	79.2	79.5	78.8	77.5	74.2	75.9	71.8	84.2	84.3	83.9	63.8	86.3	79.8	78.1	28.3	28.3
東京都	83.6	80.0	69.0	81.1	84.2	74.2	84.9	86.3	84.8	87.2	65.5	77.7	83.9	86.0	60.6	60.6
神奈川県	77.4	81.4	81.4	81.4	76.4	72.6	78.7	83.7	80.2	87.9	65.3	68.8	80.9	84.6	66.2	66.2
新潟県	52.4	37.1	63.4	63.6	51.7	37.4	63.6	49.3	40.8	62.2	40.3	33.1	64.5	59.0	50.1	50.1
富山県	46.8	44.5	22.8	56.7	46.7	38.2	57.0	56.5	41.1	61.6	33.4	25.4	56.8	58.9	37.1	37.1
石川県	62.3	57.2	66.3	60.0	65.0	57.9	72.3	66.6	63.0	77.2	59.6	46.2	64.7	45.5	45.5	45.5
福井県	52.8	43.2	58.7	56.7	58.0	54.2	60.3	42.1	38.2	66.3	43.7	43.8	63.2	42.2	33.0	33.0
山梨県	56.0	49.3	65.9	65.5	56.5	49.5	65.6	57.9	58.3	43.2	45.7	50.7	68.8	75.6	69.3	69.3
長野県	44.3	35.7	35.7	61.1	41.4	29.5	65.0	46.3	40.4	43.2	37.2	35.7	60.3	70.3	18.2	18.2
岐阜県	55.8	48.1	67.5	67.5	54.8	51.2	63.3	53.1	53.1	62.8	49.1	43.8	67.9	61.7	32.1	32.1
静岡県	65.2	64.3	66.2	68.2	67.2	70.3	62.1	64.8	64.2	66.2	65.1	64.2	69.2	65.7	43.8	43.8
愛知県	68.8	49.3	73.5	69.0	65.5	50.4	71.8	74.3	65.1	76.9	47.6	38.4	73.7	76.2	33.5	33.5
三重県	60.6	55.7	65.6	66.0	64.0	62.4	65.9	59.7	60.1	55.8	56.5	54.5	65.5	68.1	46.2	46.2
滋賀県	57.2	48.5	36.3	61.9	53.5	34.2	70.1	65.1	64.2	71.9	45.2	54.4	63.3	71.6	29.1	29.1
京都府	77.7	77.7	76.3	77.7	77.9	77.9	79.1	84.4	84.4	84.4	51.7	59.7	85.9	85.9	57.9	57.9
大阪府	81.7	76.9	83.2	82.4	82.4	72.0	85.1	85.1	82.8	86.5	47.1	84.1	80.4	86.7	30.1	30.1
兵庫県	66.1	63.0	40.2	70.2	68.1	66.0	69.7	67.5	67.5	74.5	60.0	54.8	75.3	75.3	28.2	28.2
奈良県	59.1	57.0	53.8	48.8	55.6	54.2	69.8	75.8	75.8	75.8	34.0	49.9	73.0	83.6	40.7	40.7
和歌山県	58.3	54.4	38.7	73.7	58.9	57.5	62.9	64.7	63.8	74.4	55.7	51.1	70.8	71.3	58.5	58.5
鳥取県	55.4	46.7	64.3	67.5	57.2	54.2	60.7	54.1	49.5	65.1	45.6	38.3	67.0	69.5	-	-
島根県	38.4	43.7	67.3	58.1	68.9	49.2	76.8	68.6	68.6	68.6	46.4	18.8	71.0	48.8	57.0	57.0
岡山県	63.9	47.2	70.1	66.5	27.7	60.4	64.1	64.0	48.2	80.4	55.3	42.5	71.8	61.9	11.0	11.0
広島県	69.0	52.9	74.6	70.6	66.9	52.7	73.9	83.0	75.0	86.5	45.5	56.7	74.0	84.2	23.5	23.5
山口県	62.3	53.5	67.1	61.8	63.4	50.5	71.0	61.1	60.5	62.7	50.9	48.4	69.1	57.1	3.6	3.6
徳島県	59.2	43.0	68.0	31.2	71.1	50.6	59.1	64.6	59.1	75.1	37.3	59.4	71.7	60.2	24.9	24.9
香川県	65.4	57.6	69.6	65.4	62.8	56.2	68.1	70.2	70.5	70.0	54.8	62.9	70.9	66.1	40.1	40.1
愛媛県	66.8	59.1	69.2	63.9	72.8	59.1	78.9	67.9	76.0	64.7	67.5	36.4	70.3	64.7	65.7	65.7
高知県	62.8	60.5	42.6	65.9	66.2	53.3	72.8	64.1	62.0	66.9	49.5	52.1	67.7	69.0	-	-
福岡県	70.9	61.4	73.1	70.5	70.7	58.8	72.2	72.2	65.6	75.6	39.4	58.1	75.0	75.5	34.5	34.5
佐賀県	60.4	47.8	39.8	66.7	64.4	59.1	66.6	49.7	48.4	55.3	48.5	50.3	70.8	49.9	4.9	4.9
長崎県	66.1	59.2	72.2	68.4	66.7	53.3	78.2	69.5	70.3	37.7	46.8	65.8	73.6	67.4	30.8	30.8
熊本県	56.0	51.5	66.0	62.6	49.2	48.5	49.6	71.7	73.3	70.5	50.0	57.9	69.3	22.6	22.6	
大分県	63.9	61.7	58.5	65.2	64.1	62.4	66.3	77.5	77.2	80.1	57.3	68.0	65.9	68.6	36.1	36.1
宮崎県	59.6	52.6	64.0	61.2	61.4	42.9	68.4	56.1	56.1	67.4	48.4	49.9	63.7	72.6	-	-
鹿児島県	63.5	59.7	60.5	63.8	63.0	57.1	67.5	71.2	70.4	73.9	60.0	50.2	67.7	67.5	30.5	30.5
沖縄県	72.6	72.1	74.3	74.4	66.1	64.5	73.3	79.7	79.7	81.2	71.2	70.1	75.5	77.0	16.8	16.8
沖縄総合事務局	72.6	72.1	74.3	74.4	66.1	64.5	73.3	79.7	79.7	81.2	71.2	70.1	75.5	77.0	16.8	16.8
運輸局等(再掲) ²⁾																
北海道運輸局	54.6	51.2	38.4	57.5	53.8	47.0	61.4	59.2	58.3	63.1	43.8	45.5	61.9	58.7	47.3	47.3
東北運輸局	57.0	40.2	30.9	67.4	58.3	43.3	70.5	48.9	45.5	59.4	44.8	33.2	71.8	59.0	36.2	36.2
関東運輸局	76.0	71.6	51.0	77.2	74.0	60.3	80.3	83.1	80.9	85.3	51.8	69.8	80.1	83.5	54.4	54.4
北陸信越運輸局	50.6	39.5	30.4	63.0	53.1	43.8	65.3	52.1	46.1	66.4	42.1	35.3	62.4	64.6	26.5	26.5
中部運輸局	63.8	63.8	43.5	69.3	64.1	61.8	66.4	60.5	62.4	66.5	56.4	56.9	69.8	70.7	39.5	39.5
近畿運輸局	73.5	68.3	78.1	74.1	74.6	67.4	79.9	78.6	76.1	83.4	53.0	60.0	78.8	84.1	35.4	35.4
中国運輸局	63.9	49.6	37.6	68.4	63.6	52.7	70.2	72.3	62.2	81.6	48.4	47.8	71.6	71.0	26.9	26.9
四国運輸局	64.3	54.0	68.9	62.1	65.2	53.8	72.0	67.6	67.6	67.3	54.0	55.8	69.9	65.2	44.9	44.9
九州運輸局	64.6	68.1	68.1	67.3	63.4	55.2	67.7	69.6	67.2	73.9	51.5	58.5	69.2	71.1	28.4	28.4
沖縄総合事務局	72.6	72.1	74.3	74.4	66.1	64.5	73.3	79.7	79.7	81.2	71.2	70.1	75.5	77.0	16.8	16.8

1) 宿泊目的割合不詳及び宿泊施設タイプ不詳及び離島宿所を含む。
2) 長野県は北陸信越運輸局、福井県は中部運輸局に含まれる。

参考第9表 年、月(12区分及び四半期)、施設所在地(47区分及び運輸局等)、従業者数(3区分)、宿泊目的割合(2区分)別客室稼働率 (続き) (%)

施設所在地(47区分及び運輸局等)	従業者数(3区分)、宿泊目的割合(2区分)										宿泊施設タイプ(5区分)				
	客室稼働率 1)	10~29人		30~99人		100人以上		旅館	リゾートホテル	ビジネスホテル	シティホテル	会社・団体の 宿泊所			
		1)	観光目的の 宿泊者が 50%以上	観光目的の 宿泊者が 50%未満	1)	観光目的の 宿泊者が 50%以上	観光目的の 宿泊者が 50%未満						観光目的の 宿泊者が 50%以上	観光目的の 宿泊者が 50%未満	
平成25年 4~6月 計	64.0	60.9	42.9	67.3	63.5	54.2	70.5	69.6	64.7	78.0	47.4	50.8	70.3	75.6	42.6
北海道	58.4	53.0	47.4	58.9	58.3	49.5	68.1	60.6	59.1	67.8	45.6	36.9	67.1	69.5	54.4
青森県	55.6	41.6	37.1	57.5	58.4	50.7	62.0	53.4	52.4	57.8	48.3	44.3	61.1	53.6	11.6
岩手県	58.3	44.6	35.6	70.0	66.9	61.3	71.1	66.9	34.6	50.9	54.9	37.2	71.6	66.9	70.1
宮城県	68.1	74.6	40.4	73.5	65.5	54.0	76.6	66.9	62.7	76.2	59.4	43.8	80.8	71.9	31.5
秋田県	55.8	43.9	34.1	57.4	60.4	51.2	67.8	63.7	46.3	71.9	45.6	48.4	62.9	62.3	40.7
山形県	55.3	42.3	34.8	62.8	61.0	50.0	67.2	55.8	50.5	60.2	43.5	32.2	66.5	61.0	26.0
福島県	58.6	40.2	31.2	73.8	60.1	47.8	72.4	44.7	39.6	62.7	43.1	37.3	76.5	68.6	24.5
茨城県	58.6	64.1	57.8	62.3	58.1	42.0	66.4	65.3	53.7	68.1	31.6	62.8	65.5	65.8	43.4
栃木県	56.6	46.1	42.3	67.3	56.2	44.4	68.5	59.7	56.1	68.9	46.2	44.8	69.5	59.6	36.6
群馬県	55.7	50.6	37.3	65.6	52.1	51.1	53.8	66.4	66.1	72.3	53.6	46.0	62.5	61.3	27.5
埼玉県	68.6	35.1	27.5	71.9	67.1	32.9	74.2	71.6	74.7	71.4	40.6	32.0	72.7	75.4	22.3
千葉県	72.6	73.6	72.6	68.8	68.9	68.3	69.8	79.1	79.8	77.4	38.4	80.8	70.9	77.7	36.5
東京都	83.1	81.1	80.1	79.6	84.0	81.4	84.2	85.5	81.2	88.4	61.6	73.6	83.5	85.4	64.6
神奈川県	71.9	65.5	50.6	70.6	73.8	66.4	75.8	77.2	72.9	82.7	58.2	76.0	78.2	78.2	57.0
新潟県	52.2	33.8	31.8	66.8	52.1	42.4	60.3	41.1	25.0	65.6	41.1	21.8	65.7	61.1	46.4
富山県	53.9	42.9	50.0	53.3	53.3	52.0	55.1	71.2	53.3	77.1	37.7	51.1	59.9	76.8	29.1
石川県	62.7	53.8	70.9	61.0	61.0	50.1	72.9	68.1	65.2	79.8	51.2	47.7	68.0	74.6	47.7
福井県	50.3	34.8	42.3	55.4	59.0	45.7	69.3	41.4	36.1	75.4	37.7	25.4	67.4	45.0	32.9
山梨県	57.8	53.1	44.4	64.2	59.6	54.9	68.4	62.4	62.9	40.3	49.5	57.5	68.1	68.5	63.7
長野県	47.2	36.8	40.7	62.9	54.2	42.9	72.8	52.0	46.9	85.5	58.5	31.0	66.8	76.3	25.8
岐阜県	55.0	49.3	34.5	63.1	54.3	51.4	60.2	59.7	47.5	70.5	50.1	52.5	63.5	56.9	23.5
静岡県	53.1	46.2	54.3	61.7	52.0	49.8	55.4	52.9	48.5	62.3	48.5	43.9	62.3	60.8	36.9
愛知県	67.4	51.5	71.2	69.2	66.9	55.3	71.8	74.1	66.9	76.2	39.7	47.6	70.0	77.9	35.7
三重県	54.4	49.5	37.7	58.9	56.8	54.8	59.3	53.4	52.8	57.4	53.8	45.0	58.7	63.3	36.9
滋賀県	58.1	57.2	54.6	54.1	59.2	44.0	67.3	64.6	63.1	78.6	44.2	62.2	59.7	72.7	35.7
京都府	76.3	77.4	70.3	71.3	73.9	72.7	77.2	85.5	85.5	85.5	59.8	60.3	78.2	86.5	61.1
大阪府	77.5	77.7	73.3	73.9	77.0	75.4	77.4	82.1	82.4	84.3	47.9	74.7	75.8	83.6	34.1
兵庫県	61.1	52.8	67.2	66.7	62.1	53.5	67.4	64.6	80.2	67.9	46.4	53.2	70.0	70.9	41.1
奈良県	62.9	61.6	70.2	72.1	59.4	59.3	60.1	80.2	80.2	70.7	43.2	67.4	70.6	82.8	39.3
和歌山県	48.8	45.7	59.3	66.8	47.3	49.5	36.2	53.0	52.2	62.3	46.9	45.1	57.6	60.3	49.3
鳥取県	54.0	42.7	33.5	69.2	50.5	46.0	56.9	60.7	58.7	61.3	42.7	8.4	64.1	63.7	-
島根県	66.6	56.7	71.4	40.3	78.4	68.9	81.3	82.4	82.4	82.4	58.0	22.7	74.2	63.4	54.2
岡山県	61.3	44.0	67.4	65.0	58.0	49.7	63.1	56.9	45.7	66.6	47.5	43.5	70.0	57.7	24.4
広島県	66.6	54.2	70.9	67.3	62.3	49.7	67.8	80.5	70.7	84.9	48.0	53.5	70.3	81.9	44.2
山口県	57.8	49.7	61.5	60.2	57.2	46.6	62.7	63.2	62.2	64.3	48.6	45.8	61.9	60.6	25.7
徳島県	54.9	41.5	62.4	70.3	41.6	41.2	41.9	58.0	49.7	73.8	38.8	51.1	71.6	37.7	26.3
香川県	59.2	51.9	62.8	64.1	56.4	50.3	60.7	64.9	66.3	63.5	53.8	52.2	63.9	59.0	27.8
愛媛県	61.5	52.4	37.9	58.6	67.0	49.7	72.7	64.4	70.9	62.0	57.1	35.1	56.0	62.7	48.8
高知県	53.6	47.4	50.9	55.1	52.2	39.3	59.4	63.2	64.6	60.8	51.6	44.1	56.0	57.9	-
福岡県	66.4	57.7	68.5	67.5	65.3	58.2	66.8	68.9	58.7	73.9	37.8	64.8	68.5	74.4	32.2
佐賀県	53.9	43.3	59.3	58.1	58.0	48.9	62.3	40.7	39.2	47.4	43.1	44.6	64.6	42.9	14.9
長崎県	60.0	52.7	65.9	62.8	62.8	52.3	70.7	54.2	54.7	36.1	50.7	50.8	67.2	61.4	38.4
熊本県	56.8	51.5	60.0	60.7	56.0	55.2	56.5	63.9	60.5	67.0	47.5	58.8	59.6	65.8	36.1
大分県	57.6	52.5	37.2	62.2	60.0	58.1	62.3	64.2	62.3	71.7	47.6	59.8	56.1	62.7	32.7
宮崎県	47.3	34.6	56.0	59.2	48.6	37.5	53.2	35.0	32.7	50.9	36.8	27.3	56.1	63.4	-
鹿児島県	58.2	50.9	59.3	63.4	56.5	50.1	61.1	59.0	56.2	67.2	52.9	64.3	62.9	62.9	49.3
沖縄県	62.5	61.7	58.4	66.7	61.8	62.0	63.9	66.0	65.9	72.8	29.0	62.3	67.0	60.6	14.7
運輸局等(再掲) ²⁾															
北海道運輸局	58.4	53.0	44.5	62.1	58.3	49.5	68.1	60.6	59.1	67.8	45.6	36.9	67.1	69.5	54.4
東北運輸局	59.7	45.6	34.5	67.6	62.3	52.3	68.9	52.6	47.3	66.3	49.0	39.8	71.5	65.2	30.1
関東運輸局	73.2	65.2	50.0	73.1	71.6	58.1	78.0	80.3	76.6	84.3	48.5	65.3	76.9	82.0	54.1
北陸信越運輸局	52.4	39.7	27.9	65.0	55.3	45.5	66.8	53.3	45.5	73.0	43.5	30.9	65.8	71.1	30.8
中部運輸局	57.8	47.3	34.6	64.0	57.8	51.5	64.3	59.9	52.7	70.3	47.3	44.9	65.1	69.8	34.6
近畿運輸局	70.3	66.9	56.6	69.5	70.2	64.9	74.0	76.5	74.3	80.5	49.5	58.9	73.6	81.8	43.8
中国運輸局	62.4	49.8	67.7	66.0	61.3	50.3	67.3	71.5	64.3	76.4	48.8	46.8	68.4	69.5	43.1
四国運輸局	57.9	48.8	61.9	61.2	56.6	41.1	62.3	63.5	63.7	63.2	51.4	48.5	63.3	67.5	36.2
九州運輸局	59.4	50.5	64.0	63.4	59.3	53.0	62.9	59.1	52.2	70.3	46.5	48.8	64.4	67.5	33.9
沖縄総合事務局	62.5	61.7	58.4	66.7	61.8	62.0	63.9	66.0	65.9	72.8	29.0	62.3	67.0	60.6	14.7

1) 宿泊目的割合不詳及び宿泊施設タイプ不詳及び滞在場所を含む。

2) 長野県は北陸信越運輸局、福井県は中部運輸局に含まれる。

参考第9表 年、月(12区分及び四半期)、施設所在地(47区分及び連輸局等)、従業員数(3区分)、宿泊目的割合(2区分)別客室稼働率 (従業員数10人以上の施設) (続き) (%)

施設所在地(47区分及び連輸局等)	従業員数(3区分)、宿泊目的割合(2区分)										宿泊施設タイプ(5区分)				
	客室稼働率 1)		10~29人		30~99人		100人以上		旅館	リゾートホテル	ビジネスホテル	シティホテル	会社・団体の 宿泊所		
	観光目的の 宿泊者が 50%以上	観光目的の 宿泊者が 50%未満	観光目的の 宿泊者が 50%以上	観光目的の 宿泊者が 50%未満	観光目的の 宿泊者が 50%以上	観光目的の 宿泊者が 50%未満	観光目的の 宿泊者が 50%以上	観光目的の 宿泊者が 50%未満						観光目的の 宿泊者が 50%以上	観光目的の 宿泊者が 50%未満
平成25年4月	63.9	61.0	41.1	68.1	63.2	52.5	71.0	69.6	64.2	78.7	44.9	50.1	70.9	76.1	45.3
北海道	46.1	38.8	31.5	52.8	46.5	35.6	58.7	48.0	44.2	54.8	31.1	22.9	56.9	56.5	46.9
青森県	47.9	34.6	29.6	52.9	49.1	39.7	53.3	39.7	37.3	46.5	39.1	22.8	58.7	44.5	10.5
岩手県	55.4	42.6	31.6	66.3	62.6	55.6	67.7	37.2	36.5	45.1	49.8	39.0	68.0	63.4	67.7
宮城県	68.8	53.2	37.0	76.8	66.0	50.7	80.6	65.6	62.1	73.6	57.0	41.3	83.7	72.2	30.1
秋田県	48.8	34.9	30.1	51.4	51.0	38.1	61.4	59.5	39.4	69.1	36.0	42.1	56.5	58.6	35.9
山形県	50.2	35.2	27.0	60.4	55.6	43.3	62.4	50.8	45.2	55.4	36.3	23.9	62.7	56.6	23.3
福島県	57.8	38.4	28.0	75.3	57.5	45.8	69.2	43.9	39.9	67.0	41.6	34.8	76.6	71.7	24.5
茨城県	60.3	34.7	17.6	64.7	58.6	39.4	66.9	53.6	53.6	70.1	32.2	61.4	67.6	66.7	41.1
栃木県	53.2	41.3	31.9	65.3	63.9	41.5	66.7	60.2	57.0	68.5	39.1	44.7	67.9	58.2	32.9
群馬県	55.2	48.3	35.4	67.5	49.9	47.0	54.8	67.4	67.0	74.9	52.4	39.2	64.5	60.9	19.9
埼玉県	71.6	37.2	21.8	74.8	70.6	34.5	73.3	73.3	73.1	73.1	46.1	34.1	75.9	77.5	22.3
千葉県	73.3	73.0	73.7	66.6	72.6	70.0	76.2	78.0	78.2	75.2	38.7	77.8	73.1	79.8	59.4
東京都	86.0	83.7	82.5	83.8	86.7	84.3	86.9	87.4	83.9	89.9	63.4	76.8	86.7	87.4	70.8
神奈川県	74.0	66.7	78.8	67.7	73.9	68.0	81.6	78.6	74.6	83.8	59.7	62.0	78.5	80.0	59.8
新潟県	50.7	30.8	27.4	66.3	49.1	37.4	58.9	42.2	26.2	66.4	35.8	23.2	64.9	61.1	42.4
富山県	51.2	39.6	25.8	59.7	51.3	48.6	54.7	67.5	47.3	74.1	34.0	34.0	57.8	75.0	29.2
石川県	62.7	53.0	39.1	68.5	60.8	49.4	73.2	68.5	64.6	84.4	49.7	46.3	68.5	77.1	45.8
福井県	49.4	34.1	16.5	52.9	58.4	43.9	69.6	48.2	43.3	79.4	36.9	23.8	66.5	45.4	28.4
山梨県	58.6	54.7	65.3	62.0	62.1	57.4	70.7	63.4	68.6	53.1	51.2	60.0	66.8	73.6	69.8
長野県	44.1	32.0	23.1	63.0	52.2	42.3	72.4	40.3	33.0	89.2	36.3	28.0	66.6	75.8	22.8
岐阜県	56.3	51.1	36.0	64.7	55.2	52.7	60.3	62.7	61.2	81.1	50.8	54.8	63.8	65.7	26.1
静岡県	55.6	47.9	63.0	64.7	54.9	52.7	58.4	54.5	47.9	65.9	50.9	50.9	65.3	65.0	36.0
愛知県	68.2	52.7	32.0	69.7	67.6	56.8	72.1	76.3	69.4	78.2	40.8	50.9	70.4	80.0	34.5
三重県	54.4	49.9	36.5	58.3	56.7	54.5	59.7	55.6	55.3	58.0	53.1	46.9	58.1	63.4	41.7
滋賀県	63.2	62.6	63.4	59.1	64.0	49.1	72.0	68.8	67.4	81.8	49.4	66.5	65.7	78.4	35.1
京都府	79.8	80.5	77.6	71.7	75.0	78.5	83.5	86.7	89.2	88.2	58.3	66.0	82.1	90.7	70.8
大阪府	82.8	79.7	72.9	80.1	82.4	78.1	87.7	89.2	88.0	88.9	49.8	88.0	81.9	87.8	32.3
兵庫県	63.8	54.4	70.7	63.6	63.6	54.2	69.3	67.9	65.7	72.1	47.2	56.6	73.1	73.8	44.7
奈良県	67.6	66.3	57.1	77.2	64.6	64.5	65.7	84.6	84.6	85.6	48.0	57.7	78.1	86.9	44.8
和歌山県	50.9	48.1	48.5	69.9	46.0	48.4	53.9	58.5	58.1	58.1	49.0	49.3	58.8	61.0	51.6
鳥取県	51.1	39.1	32.6	69.1	46.6	41.7	53.6	54.0	47.6	56.0	38.7	8.3	61.6	63.9	-
島根県	61.9	49.5	68.1	58.4	73.2	61.1	76.9	69.2	69.2	-	51.2	17.7	70.7	52.8	59.6
岡山県	63.5	46.6	69.3	67.0	28.2	47.9	65.3	58.0	58.0	67.4	50.1	46.5	71.7	60.1	22.0
広島県	67.8	55.7	72.0	68.8	63.2	52.0	68.2	81.8	71.8	86.2	46.7	55.4	71.4	83.8	43.4
山口県	56.8	48.9	43.6	58.6	57.0	45.9	62.8	62.0	61.2	63.0	48.7	41.5	60.9	59.2	34.9
徳島県	58.1	45.8	65.0	66.9	44.2	46.8	42.2	59.5	52.2	73.5	41.5	55.0	75.2	37.5	40.3
香川県	63.9	58.8	66.4	67.8	61.7	56.7	65.2	70.2	75.4	64.9	63.6	54.7	68.0	61.3	24.9
愛媛県	62.6	54.5	64.7	59.9	67.5	51.5	72.8	65.6	73.0	62.9	59.7	33.9	65.6	63.4	49.9
高知県	55.7	49.8	59.1	57.1	55.1	42.4	64.6	67.2	60.2	60.2	54.7	46.0	58.8	57.8	-
福岡県	65.2	57.5	64.8	66.1	63.7	57.0	65.2	68.0	59.2	72.3	37.3	64.9	67.0	72.9	39.2
佐賀県	55.8	44.0	61.8	60.4	60.8	50.1	65.8	39.4	38.8	42.3	43.2	46.4	67.6	42.6	18.1
長崎県	58.6	50.1	65.5	61.4	61.5	48.0	71.8	52.8	53.3	32.1	47.0	49.2	66.8	57.7	59.4
熊本県	56.1	51.9	42.7	59.9	54.4	53.5	55.1	66.4	68.6	64.6	46.9	61.5	58.4	63.8	29.7
大分県	57.5	55.2	59.1	57.9	61.3	61.3	61.2	66.2	66.2	68.0	50.3	62.4	59.3	60.4	43.6
宮崎県	46.9	34.1	55.7	58.3	47.0	38.3	52.5	36.2	33.0	58.0	37.3	27.0	61.8	61.8	-
鹿児島県	56.8	51.4	60.3	60.2	56.4	51.8	59.6	57.8	56.0	68.6	56.7	35.4	65.7	60.7	54.4
沖縄県	65.4	65.0	67.6	68.1	63.1	63.2	65.6	71.5	71.5	73.5	29.9	66.7	68.2	63.9	12.9
運輸局(再掲) ²⁾															
北海道運輸局	46.1	38.8	31.5	52.8	46.5	35.6	58.7	46.0	44.2	54.8	31.1	22.9	56.9	56.5	46.9
東北運輸局	56.7	41.0	29.4	66.4	58.0	46.3	66.9	50.3	45.3	63.4	44.0	36.3	69.6	62.4	28.4
関東運輸局	74.8	65.2	79.7	70.4	73.4	58.0	80.6	81.4	77.6	85.5	47.3	63.8	79.3	84.0	60.7
北陸信越運輸局	50.4	36.2	25.3	64.6	53.5	43.7	64.6	49.1	39.2	73.7	38.5	28.9	65.3	71.7	28.1
中部運輸局	59.0	48.6	66.1	64.9	59.1	53.0	65.4	62.1	54.5	73.1	48.4	46.7	66.0	72.4	34.4
近畿運輸局	74.4	70.0	78.2	74.6	74.2	67.4	78.9	80.7	78.4	84.9	50.8	63.5	78.6	85.8	47.4
中国運輸局	62.2	49.1	67.8	60.8	60.8	49.4	66.9	70.9	62.7	76.4	46.7	48.0	68.3	70.3	43.6
四国運輸局	60.6	52.9	64.0	63.8	59.5	50.6	64.3	66.0	68.4	64.0	56.3	50.9	65.9	62.0	57.9
九州運輸局	58.6	58.5	45.0	61.9	58.6	52.3	63.2	59.0	53.1	68.6	47.1	49.0	63.2	65.6	40.9
沖縄総合事務局	65.4	65.0	67.6	68.1	63.1	63.2	65.6	71.5	71.5	73.5	29.9	66.7	68.2	63.9	12.9

1) 宿泊目的割合不詳及び宿泊施設タイプ不詳及び離島宿舎を含む。
2) 長野県は北陸信越運輸局、福井県は中部運輸局に含まれる。

参考第9表 年、月(12区分及び四半期)、施設所在地(47区分及び連輸局等)、従業者数(3区分)、宿泊目的割合(2区分)別客室稼働率 (続き)

施設所在地(47区分及び連輸局等)	従業者数(3区分)、宿泊目的割合(2区分)										宿泊施設タイプ(5区分)					会社・団体の宿泊所
	客室稼働率 1)	10~29人		30~99人		100人以上		旅館	リゾートホテル	ビジネスホテル	シティホテル					
		1)	観光目的の宿泊者が50%以上	観光目的の宿泊者が50%未満	1)	観光目的の宿泊者が50%以上	観光目的の宿泊者が50%未満					1)	観光目的の宿泊者が50%以上	観光目的の宿泊者が50%未満		
平成25年5月	64.8	61.9	45.3	67.8	64.6	69.9	65.4	77.7	50.3	52.4	70.6	75.7	42.3			
北海道	59.4	56.8	45.2	62.5	59.6	61.9	60.3	69.5	47.1	37.9	67.7	70.8	54.7			
青森県	60.9	57.6	43.1	60.4	65.2	62.2	61.6	64.0	54.5	55.8	65.1	60.7	18.4			
岩手県	59.6	46.8	39.3	70.2	67.9	63.9	36.6	52.8	57.0	39.1	71.9	67.2	62.8			
宮城県	67.1	69.9	42.4	72.7	63.5	66.5	61.5	70.0	59.2	44.6	78.6	72.2	32.4			
秋田県	58.2	49.0	38.1	59.0	63.5	62.9	47.9	70.0	51.7	47.4	64.0	62.6	37.9			
山形県	54.8	43.0	36.2	61.4	59.9	55.7	50.2	60.6	43.9	34.2	65.0	60.6	28.7			
福島県	58.2	40.0	32.3	72.9	60.7	41.9	36.9	59.6	42.6	37.6	76.3	65.2	20.8			
茨城県	59.4	38.9	19.5	62.3	66.4	65.4	52.7	66.2	33.1	67.0	65.7	66.2	45.3			
栃木県	60.2	50.6	49.0	71.3	59.2	61.2	57.2	71.6	50.0	52.2	72.6	59.7	41.8			
群馬県	57.2	52.6	41.2	66.8	65.8	65.8	65.4	74.4	55.3	46.2	63.3	64.2	30.7			
埼玉県	67.0	37.0	27.3	69.8	65.9	70.4	74.9	70.1	41.3	33.8	70.8	73.1	28.7			
千葉県	72.6	73.7	56.1	69.3	67.9	68.1	80.0	76.3	40.5	82.1	71.1	75.8	24.6			
東京都	81.1	80.4	79.6	76.9	81.7	84.3	80.6	86.9	62.8	72.9	80.9	84.4	60.9			
神奈川県	71.6	66.8	74.8	69.9	72.9	77.2	73.4	82.1	59.8	62.8	74.9	77.7	56.8			
新潟県	53.1	35.3	35.0	67.5	53.6	40.0	23.4	65.2	43.5	21.6	66.3	61.0	50.5			
富山県	58.2	64.1	33.8	68.4	58.4	63.5	63.5	82.1	43.1	66.0	62.0	80.4	29.4			
石川県	65.6	57.0	44.8	70.6	63.9	70.8	67.4	84.9	54.0	56.2	70.2	78.4	49.9			
福井県	51.1	35.3	20.5	57.5	59.5	37.6	31.9	73.8	37.2	29.1	68.1	47.2	32.0			
岐阜県	59.4	54.7	46.4	66.7	60.8	63.6	63.5	66.9	50.8	60.5	69.3	72.2	61.6			
長野県	50.5	41.2	28.1	63.7	57.1	59.5	55.5	82.5	48.3	34.4	67.8	78.5	28.2			
山梨県	57.0	52.3	37.0	63.9	56.9	61.9	61.9	71.1	53.3	56.3	64.4	57.9	22.1			
岐阜県	54.5	48.2	39.8	62.7	53.4	54.1	49.9	61.4	49.6	46.4	63.3	60.5	39.4			
静岡県	67.6	51.9	34.4	69.9	66.9	73.2	66.9	74.9	41.2	48.8	70.4	76.9	35.2			
愛知県	55.4	52.3	41.0	58.8	57.8	55.1	54.9	56.6	57.2	47.4	58.3	62.9	38.5			
滋賀県	60.5	59.7	58.7	56.9	60.4	67.4	65.5	84.1	44.7	64.2	62.5	74.8	40.9			
京都府	78.1	79.4	74.3	72.7	76.0	86.8	86.8	86.8	64.0	60.3	79.4	88.1	63.6			
大阪府	74.6	73.5	75.0	72.6	73.8	74.0	76.6	82.2	47.8	75.0	72.2	81.3	35.9			
兵庫県	61.6	54.2	33.2	66.0	63.3	64.7	66.7	66.7	45.7	54.5	70.3	70.8	41.5			
奈良県	66.3	65.0	74.1	77.5	63.2	63.2	83.2	83.2	47.2	68.4	74.2	87.6	40.8			
和歌山県	51.6	48.6	37.0	69.1	52.0	53.5	52.7	62.2	50.8	45.8	59.0	62.5	52.2			
鳥取県	57.4	47.3	39.4	70.4	54.4	64.3	56.9	66.6	47.5	9.8	67.2	63.9	-			
島根県	71.4	62.1	45.2	64.9	83.1	90.7	90.7	-	26.0	78.6	73.0	64.4	51.4			
岡山県	62.2	46.0	29.9	70.3	59.1	57.7	45.7	68.1	48.9	46.9	61.7	57.9	28.0			
広島県	69.0	58.3	49.8	69.1	65.5	63.3	76.6	85.7	53.6	59.5	72.5	82.4	43.4			
山口県	59.5	55.5	47.1	61.2	59.1	63.5	66.7	64.3	52.8	50.8	62.8	61.3	19.8			
徳島県	57.2	44.3	34.9	72.4	44.0	60.4	52.8	74.9	42.8	53.0	73.9	38.6	24.2			
香川県	60.5	53.3	28.2	65.1	58.3	65.4	64.1	66.7	54.6	54.6	64.6	61.4	35.5			
愛媛県	65.9	59.2	45.4	63.8	71.1	67.0	78.5	62.8	63.2	46.3	69.1	64.4	56.3			
高知県	57.1	53.2	44.5	57.4	55.6	68.2	70.8	63.9	58.2	51.1	57.9	61.7	-			
福岡県	69.4	61.6	59.0	70.4	68.2	72.2	63.6	76.4	41.5	71.2	71.3	77.2	30.1			
佐賀県	56.0	50.4	47.2	57.3	60.4	48.9	51.5	61.5	48.7	53.6	64.3	42.8	12.4			
長崎県	66.1	63.0	57.4	66.4	68.9	63.8	64.6	34.7	61.5	61.4	69.9	69.1	39.6			
熊本県	61.6	57.5	50.4	63.9	62.1	66.8	59.9	72.8	54.1	63.4	63.4	71.2	43.7			
大分県	62.1	55.8	41.0	66.4	63.3	66.9	64.0	78.6	51.7	61.7	66.9	68.5	30.8			
宮崎県	49.3	36.9	28.5	60.5	50.5	64.8	34.6	60.4	39.7	28.6	57.9	68.1	-			
鹿児島県	62.5	56.4	44.6	66.0	61.6	64.8	64.8	70.2	58.3	42.0	67.9	68.1	45.6			
沖縄県	58.0	57.1	47.9	62.5	58.7	59.6	59.5	71.8	32.9	56.6	62.9	57.0	13.3			
運輸局等(再掲) ²⁾																
北海道運輸局	59.4	54.5	45.2	62.5	59.6	61.9	60.3	69.5	47.1	37.9	67.7	70.8	54.7			
東北運輸局	60.4	47.4	37.0	67.7	63.2	53.4	48.1	67.1	50.6	41.6	71.5	66.3	29.6			
関東運輸局	72.7	66.2	52.5	72.2	71.0	79.7	76.5	83.1	50.6	67.4	75.7	81.0	51.0			
北陸信越運輸局	55.0	43.5	31.1	66.3	58.8	56.9	49.7	74.8	47.6	34.4	65.7	73.3	33.2			
中部運輸局	58.8	49.3	37.1	64.7	58.8	60.6	54.5	69.3	49.1	47.5	65.7	69.3	35.6			
近畿運輸局	70.1	68.0	58.5	69.8	69.8	76.3	74.9	78.7	52.3	59.8	72.4	81.3	45.9			
中国運輸局	64.7	53.7	44.5	67.4	64.0	74.0	68.6	77.7	53.2	51.5	70.2	70.6	42.1			
四国運輸局	60.8	52.9	39.8	64.1	59.5	64.3	66.8	65.1	55.7	65.7	65.7	39.8	39.8			
九州運輸局	63.3	56.0	49.9	66.5	63.5	63.6	65.8	65.8	52.3	54.0	67.5	71.9	33.7			
沖縄総合事務局	58.0	57.1	47.9	62.5	58.7	59.6	59.5	71.8	32.9	56.6	62.9	57.0	13.3			

1) 宿泊目的割合不詳及び宿泊施設タイプ不詳及び難易度宿泊所を含む。

2) 長野県は北陸信越運輸局、福井県は中部運輸局に含まれる。

参考第9表 年、月(12区分及び四半期)、施設所在地(47区分及び運輸局等)、従業者数(3区分)、宿泊目的割合(2区分)別客室稼働率 (続き)

施設所在地(47区分及び運輸局等)	従業者数(3区分)、宿泊目的割合(2区分)										宿泊施設タイプ(5区分)					会社・団体の宿泊所
	客室稼働率 1)	10~29人			30~99人			100人以上			旅館	リゾートホテル	ビジネスホテル	シティホテル		
		1)	観光目的の宿泊者が50%以上	観光目的の宿泊者が50%未満	1)	観光目的の宿泊者が50%以上	観光目的の宿泊者が50%未満	1)	観光目的の宿泊者が50%以上	観光目的の宿泊者が50%未満						
平成25年6月	63.2	54.6	69.2	59.8	42.0	66.1	62.8	63.2	69.9	64.4	77.5	47.0	49.7	69.5	75.1	40.1
北海道	69.6	65.7	74.4	66.3	56.7	71.1	68.8	68.2	69.9	64.4	77.5	58.5	49.8	76.6	81.0	61.7
青森県	57.8	52.4	60.0	55.9	38.3	59.2	60.6	68.8	61.1	77.5	58.5	58.5	49.8	76.6	81.0	61.7
岩手県	60.0	44.3	73.1	64.7	35.7	73.4	70.2	60.6	61.1	77.5	58.5	58.5	49.8	76.6	81.0	61.7
宮城県	68.6	57.7	74.1	69.5	41.7	72.3	67.2	66.6	61.1	77.5	58.5	58.5	49.8	76.6	81.0	61.7
秋田県	60.3	47.8	66.8	54.4	34.1	61.7	66.6	66.6	61.1	77.5	58.5	58.5	49.8	76.6	81.0	61.7
山形県	61.0	48.6	70.0	54.7	41.1	66.7	67.6	66.6	61.1	77.5	58.5	58.5	49.8	76.6	81.0	61.7
福島県	59.7	42.3	73.0	61.4	33.2	73.2	62.2	62.2	61.1	77.5	58.5	58.5	49.8	76.6	81.0	61.7
茨城県	56.8	36.0	61.8	55.7	17.8	60.1	55.9	62.2	61.1	77.5	58.5	58.5	49.8	76.6	81.0	61.7
栃木県	56.1	46.2	66.9	56.2	45.7	65.2	55.5	62.2	61.1	77.5	58.5	58.5	49.8	76.6	81.0	61.7
群馬県	54.7	50.9	59.1	53.1	35.3	62.3	52.8	62.3	61.1	77.5	58.5	58.5	49.8	76.6	81.0	61.7
埼玉県	67.3	31.0	74.1	67.8	24.1	71.0	64.8	64.8	61.1	77.5	58.5	58.5	49.8	76.6	81.0	61.7
千葉県	71.9	74.2	69.4	62.2	55.7	64.3	66.4	66.4	61.1	77.5	58.5	58.5	49.8	76.6	81.0	61.7
東京都	82.2	79.2	82.9	78.2	78.3	78.2	83.6	83.6	61.1	77.5	58.5	58.5	49.8	76.6	81.0	61.7
神奈川県	70.1	62.9	74.9	62.9	48.8	68.0	72.4	68.0	61.1	77.5	58.5	58.5	49.8	76.6	81.0	61.7
新潟県	52.8	35.2	64.7	57.2	33.0	66.4	53.7	66.4	61.1	77.5	58.5	58.5	49.8	76.6	81.0	61.7
富山県	52.0	38.6	61.9	49.5	25.8	62.3	50.2	62.3	61.1	77.5	58.5	58.5	49.8	76.6	81.0	61.7
石川県	59.6	51.5	67.2	58.5	39.9	63.5	58.1	63.5	61.1	77.5	58.5	58.5	49.8	76.6	81.0	61.7
福井県	50.5	35.0	62.7	43.0	20.2	55.8	59.2	62.7	61.1	77.5	58.5	58.5	49.8	76.6	81.0	61.7
山梨県	55.2	50.0	64.0	52.8	41.6	63.8	55.9	63.8	61.1	77.5	58.5	58.5	49.8	76.6	81.0	61.7
長野県	47.0	37.0	66.5	39.7	24.2	61.9	53.1	66.5	61.1	77.5	58.5	58.5	49.8	76.6	81.0	61.7
岐阜県	51.6	44.6	61.2	51.6	30.3	61.9	50.6	61.2	61.1	77.5	58.5	58.5	49.8	76.6	81.0	61.7
静岡県	49.2	42.3	55.9	50.5	34.2	57.5	47.6	55.9	61.1	77.5	58.5	58.5	49.8	76.6	81.0	61.7
愛知県	66.3	49.9	70.3	63.8	30.4	67.9	66.3	67.9	61.1	77.5	58.5	58.5	49.8	76.6	81.0	61.7
三重県	53.2	46.3	59.8	53.1	35.5	59.6	55.8	59.6	61.1	77.5	58.5	58.5	49.8	76.6	81.0	61.7
滋賀県	50.6	49.2	51.6	45.9	45.2	46.2	53.2	46.2	61.1	77.5	58.5	58.5	49.8	76.6	81.0	61.7
京都府	71.1	72.4	67.3	66.3	66.4	66.3	67.3	66.4	61.1	77.5	58.5	58.5	49.8	76.6	81.0	61.7
大阪府	75.3	74.1	75.6	74.1	68.3	71.4	75.0	74.1	61.1	77.5	58.5	58.5	49.8	76.6	81.0	61.7
兵庫県	57.9	49.8	63.8	53.5	27.4	62.9	59.5	62.9	61.1	77.5	58.5	58.5	49.8	76.6	81.0	61.7
奈良県	54.5	53.4	60.9	48.8	45.0	61.4	50.2	61.4	61.1	77.5	58.5	58.5	49.8	76.6	81.0	61.7
和歌山県	43.7	40.5	55.0	41.0	27.8	61.4	43.7	45.8	61.1	77.5	58.5	58.5	49.8	76.6	81.0	61.7
鳥取県	53.2	41.6	63.0	53.3	28.4	60.4	43.7	45.8	61.1	77.5	58.5	58.5	49.8	76.6	81.0	61.7
島根県	66.3	58.4	70.2	52.2	40.0	68.6	58.8	70.2	61.1	77.5	58.5	58.5	49.8	76.6	81.0	61.7
岡山県	58.3	39.4	64.9	62.4	22.4	64.0	54.3	64.9	61.1	77.5	58.5	58.5	49.8	76.6	81.0	61.7
広島県	62.8	48.4	67.9	59.9	44.4	64.0	58.0	64.0	61.1	77.5	58.5	58.5	49.8	76.6	81.0	61.7
山口県	57.0	46.7	61.7	56.8	26.6	60.9	55.5	60.9	61.1	77.5	58.5	58.5	49.8	76.6	81.0	61.7
徳島県	49.3	34.5	57.6	49.3	26.5	63.9	36.5	63.9	61.1	77.5	58.5	58.5	49.8	76.6	81.0	61.7
香川県	53.3	43.5	58.0	54.1	20.9	59.4	49.3	59.4	61.1	77.5	58.5	58.5	49.8	76.6	81.0	61.7
愛媛県	55.8	43.3	59.2	48.4	28.0	62.1	41.8	62.1	61.1	77.5	58.5	58.5	49.8	76.6	81.0	61.7
高知県	47.8	38.9	52.8	45.7	32.6	50.5	45.9	50.5	61.1	77.5	58.5	58.5	49.8	76.6	81.0	61.7
福岡県	64.5	53.8	67.1	64.1	53.2	65.8	63.9	65.8	61.1	77.5	58.5	58.5	49.8	76.6	81.0	61.7
佐賀県	49.6	35.2	57.1	50.6	34.4	56.5	52.9	60.4	61.1	77.5	58.5	58.5	49.8	76.6	81.0	61.7
長崎県	55.0	44.7	63.3	56.5	42.8	60.4	57.7	60.4	61.1	77.5	58.5	58.5	49.8	76.6	81.0	61.7
熊本県	52.5	45.0	57.0	51.6	38.0	58.2	51.2	58.2	61.1	77.5	58.5	58.5	49.8	76.6	81.0	61.7
大分県	53.0	46.5	57.7	50.2	32.3	56.0	55.2	56.0	61.1	77.5	58.5	58.5	49.8	76.6	81.0	61.7
宮崎県	45.5	32.6	54.4	45.5	32.6	58.7	48.0	58.7	61.1	77.5	58.5	58.5	49.8	76.6	81.0	61.7
鹿児島県	55.2	44.6	61.9	59.1	38.3	63.8	51.4	63.8	61.1	77.5	58.5	58.5	49.8	76.6	81.0	61.7
沖縄県	64.4	63.3	69.0	61.2	52.5	69.7	63.8	69.7	61.1	77.5	58.5	58.5	49.8	76.6	81.0	61.7
運輸局等(再掲) ²⁾																
北海道運輸局	69.6	65.7	74.4	66.3	56.7	71.1	68.8	68.2	69.9	64.4	77.5	58.5	49.8	76.6	81.0	61.7
東北運輸局	61.8	48.5	70.1	61.2	36.9	68.7	65.7	68.7	61.1	77.5	58.5	58.5	49.8	76.6	81.0	61.7
関東運輸局	72.1	64.2	76.2	66.8	49.3	71.2	70.6	70.6	61.1	77.5	58.5	58.5	49.8	76.6	81.0	61.7
北陸信越運輸局	51.6	39.3	65.4	48.5	27.1	63.9	55.4	63.9	61.1	77.5	58.5	58.5	49.8	76.6	81.0	61.7
中部運輸局	55.5	44.0	63.3	55.0	32.0	62.3	55.4	62.3	61.1	77.5	58.5	58.5	49.8	76.6	81.0	61.7
近畿運輸局	66.4	62.5	69.8	60.9	52.2	65.4	66.7	65.4	61.1	77.5	58.5	58.5	49.8	76.6	81.0	61.7
中国運輸局	60.1	46.6	65.9	58.3	38.2	64.0	58.8	64.0	61.1	77.5	58.5	58.5	49.8	76.6	81.0	61.7
四国運輸局	52.1	40.5	57.2	48.2	28.2	55.6	50.6	55.6	61.1	77.5	58.5	58.5	49.8	76.6	81.0	61.7
九州運輸局	56.2	44.7	62.0	57.2	40.3	61.6	55.7	61.6	61.1	77.5	58.5	58.5	49.8	76.6	81.0	61.7
沖縄総合事務局	64.4	63.3	69.0	61.2	52.5	69.7	63.8	69.7	61.1	77.5	58.5	58.5	49.8	76.6	81.0	61.7

1) 宿泊目的割合不詳及び宿泊施設タイプ不詳及び離島宿舎を含む。

2) 長野県は北陸信越運輸局、福井県は中部運輸局に含まれる。

参考第9表 年、月(12区分及び四半期)、施設所在地(47区分及び連輸局等)、従業員数(3区分)、宿泊目的割合(2区分)別客室稼働率 (続き) (%)

施設所在地(47区分及び連輸局等)	従業員数(3区分)、宿泊目的割合(2区分)										宿泊施設タイプ(5区分)								
	客室稼働率 1)	10～29人		30～99人		100人以上		旅館	リゾート ホテル	ビジネス ホテル	シティ ホテル	会社・団体の 宿泊所							
		1)	観光目的の 宿泊者が 50%以上	観光目的の 宿泊者が 50%未満	1)	観光目的の 宿泊者が 50%以上	観光目的の 宿泊者が 50%未満						1)	観光目的の 宿泊者が 50%以上	観光目的の 宿泊者が 50%未満				
平成25年 7～9月 計	70.9	64.5	75.3	67.8	54.0	72.7	70.8	63.4	76.1	76.2	72.7	82.0	56.3	64.1	75.9	64.1	79.4	47.3	
北海道	79.3	76.0	83.5	79.7	69.9	84.5	77.6	72.9	83.1	80.6	80.6	80.5	72.4	63.9	85.0	63.9	86.3	71.2	
青森県	69.0	62.5	71.5	68.8	53.1	71.6	73.0	69.1	77.6	64.4	62.9	68.4	63.6	61.3	73.3	61.3	64.4	75.7	
岩手県	64.5	49.9	76.6	69.9	41.4	77.6	73.2	67.7	71.7	37.6	36.9	45.1	59.0	44.7	78.7	44.7	72.5	75.7	
宮城県	71.0	58.6	77.5	70.9	50.4	73.8	73.4	59.3	87.1	64.6	60.5	73.9	58.5	47.6	84.0	47.6	72.3	34.5	
秋田県	62.0	50.1	67.9	59.4	41.9	65.0	65.2	55.9	73.0	64.3	52.1	70.1	51.5	56.3	69.1	56.3	65.8	17.9	
山形県	64.1	49.1	76.1	59.4	44.3	74.8	70.8	56.8	79.5	56.8	44.8	65.3	47.5	79.0	79.0	65.0	65.0	26.2	
福島県	63.8	46.7	78.1	64.6	38.8	75.4	67.0	52.3	84.0	51.8	47.1	76.4	50.0	43.2	81.8	43.2	80.6	19.0	
茨城県	62.4	51.1	64.6	62.9	42.6	64.6	61.3	55.4	64.0	63.1	51.2	76.4	47.6	66.7	66.0	66.7	80.6	44.4	
栃木県	62.1	57.7	67.2	63.0	53.8	69.7	59.9	54.9	66.5	67.3	58.7	55.0	61.0	70.5	70.5	49.6	56.4	51.5	
群馬県	65.6	64.0	67.7	63.0	53.6	67.7	62.4	65.7	67.6	72.5	72.9	66.5	67.5	68.1	68.1	66.8	66.8	54.5	
埼玉県	73.9	47.3	76.6	75.7	37.9	78.0	72.4	46.8	77.0	71.6	77.2	71.2	48.4	41.5	78.2	41.5	73.5	47.9	
千葉県	82.3	82.3	76.3	69.2	66.6	70.1	72.0	75.1	67.8	88.8	88.7	88.9	56.8	88.4	88.4	83.5	83.5	36.3	
東京都	82.2	80.2	82.7	77.6	76.5	77.7	82.8	82.1	82.9	83.8	80.6	89.4	46.8	83.0	82.6	84.4	84.4	62.3	
神奈川県	78.0	73.1	80.9	72.8	57.9	77.4	82.8	75.7	81.3	82.5	78.7	87.2	52.4	73.1	77.6	73.1	83.1	67.0	
新潟県	64.5	50.2	72.8	64.4	41.8	72.9	64.1	55.7	71.2	65.8	53.1	75.8	44.6	44.6	73.6	70.4	70.4	63.1	
富山県	64.1	53.6	71.8	61.3	43.4	70.7	65.0	60.9	70.6	72.1	54.3	77.9	66.6	70.0	77.7	77.7	40.4	40.4	
石川県	68.7	59.8	76.1	72.2	51.5	76.5	70.5	55.0	75.3	71.2	70.3	80.3	57.2	59.5	74.9	72.2	53.4	53.4	
福井県	64.6	53.4	72.6	57.2	40.3	67.5	69.9	58.8	76.3	69.0	66.8	85.6	56.8	50.2	74.6	55.4	37.9	37.9	
山梨県	68.2	66.5	71.0	67.0	60.7	73.4	68.1	68.4	67.6	71.8	72.0	63.7	58.6	74.6	72.6	76.4	73.8	73.8	
長野県	63.2	56.0	77.0	58.2	47.8	74.2	70.7	69.8	80.5	61.8	56.9	80.9	52.4	59.4	77.6	74.7	47.8	47.8	
岐阜県	63.7	59.1	70.3	62.8	48.4	71.8	64.9	64.2	66.2	63.7	62.6	76.9	62.4	58.0	69.9	68.0	33.3	33.3	
静岡県	62.1	58.4	68.0	61.8	50.8	67.2	61.4	59.8	63.7	64.2	68.3	77.9	58.6	57.7	65.7	65.7	43.2	43.2	
愛知県	70.4	55.5	74.1	68.2	43.9	71.2	70.5	56.2	77.1	76.0	69.3	77.9	46.6	44.3	72.9	79.8	56.8	56.8	
三重県	64.0	59.1	68.8	62.3	50.4	67.2	69.4	66.9	72.7	58.4	57.1	67.1	56.5	61.1	68.8	72.5	46.8	46.8	
滋賀県	61.1	59.1	63.2	59.1	61.4	58.1	59.0	46.1	69.6	66.1	63.7	96.9	53.3	58.8	61.9	72.3	47.8	47.8	
京都府	74.4	74.2	75.1	69.6	66.7	73.6	69.8	68.4	84.1	84.1	84.1	84.1	50.5	77.9	77.9	83.8	53.8	53.8	
大阪府	81.7	82.2	81.5	79.6	75.9	80.2	74.2	84.0	78.4	86.5	83.7	87.8	61.6	65.3	81.2	85.2	41.1	41.1	
兵庫県	66.1	59.0	71.3	63.2	43.2	69.7	68.2	63.4	72.0	67.1	68.7	74.3	36.5	56.9	75.5	75.5	34.5	34.5	
奈良県	56.8	54.8	71.6	55.6	51.7	72.6	49.2	47.5	66.9	68.7	68.7	68.7	54.5	54.5	67.4	71.7	33.8	33.8	
和歌山県	58.6	56.5	66.6	53.6	42.5	74.2	59.9	61.9	50.8	62.4	61.7	69.8	57.6	55.4	63.4	68.8	59.4	59.4	
鳥取県	67.6	58.0	75.5	64.8	46.8	75.4	67.5	61.9	74.9	76.6	74.7	77.2	58.3	17.2	78.2	78.6	78.6	78.6	
島根県	72.6	61.7	79.0	60.8	43.3	69.7	84.5	74.9	89.5	80.7	80.7	80.7	64.4	49.3	82.5	68.4	59.5	59.5	
岡山県	64.3	50.3	68.7	65.6	35.2	69.1	63.0	55.0	67.1	62.9	52.1	73.6	52.1	47.9	70.7	60.5	22.1	22.1	
広島県	71.9	58.9	76.0	68.4	52.8	71.7	69.9	53.4	77.6	83.2	76.9	85.6	52.0	61.5	76.5	83.0	34.0	34.0	
山口県	64.6	56.0	69.6	64.1	55.5	67.0	66.3	51.5	75.9	62.3	62.7	61.7	52.4	56.3	71.0	63.8	6.3	6.3	
徳島県	60.8	41.2	70.1	66.8	50.7	70.5	59.5	42.7	67.4	46.4	29.6	78.7	49.5	30.3	70.7	71.7	30.9	30.9	
香川県	66.2	60.0	69.7	66.8	45.0	70.9	64.6	62.4	66.5	68.0	63.9	72.9	54.1	67.6	70.3	69.3	35.0	35.0	
愛媛県	63.1	53.5	66.3	58.0	38.2	68.3	68.3	51.9	78.3	64.5	68.4	63.0	60.2	38.2	67.2	64.2	47.1	47.1	
高知県	61.5	56.5	64.3	59.3	46.4	64.1	63.4	62.4	64.0	64.3	62.9	66.2	62.9	51.5	62.6	64.5	—	—	
福岡県	74.1	60.9	76.7	75.5	60.7	77.3	71.8	58.1	74.3	73.9	62.9	78.7	39.9	63.8	77.6	78.8	43.9	43.9	
佐賀県	61.3	48.0	68.0	62.4	42.9	69.7	61.9	52.2	66.2	52.7	52.1	55.1	47.2	52.7	72.4	52.7	8.6	8.6	
長崎県	66.3	59.2	72.1	67.0	56.6	70.2	67.1	56.3	75.3	62.9	63.4	40.4	51.2	61.8	73.2	67.3	47.2	47.2	
熊本県	64.8	51.5	69.0	60.8	53.4	64.1	66.0	55.6	72.8	73.1	69.6	76.0	50.5	67.2	68.9	74.8	37.5	37.5	
大分県	62.1	59.1	64.3	57.8	44.3	62.6	64.7	63.6	66.0	72.5	70.8	78.9	50.7	68.8	64.4	68.4	37.0	37.0	
宮崎県	56.8	48.5	61.0	52.0	43.8	65.3	65.3	52.1	66.8	51.6	48.7	72.2	46.6	48.1	60.8	68.1	—	—	
鹿児島県	62.2	54.5	67.1	62.6	48.4	66.0	61.9	54.3	67.4	61.8	57.8	72.9	52.0	46.7	68.4	67.2	43.3	43.3	
沖縄県	72.8	73.2	71.2	66.2	62.2	70.5	70.7	70.3	72.8	78.5	78.4	86.1	76.6	75.4	70.2	72.4	20.0	20.0	
運輸局(再掲) ²⁾																			
北海道運輸局	79.3	76.0	83.5	79.7	69.9	84.5	77.6	72.9	83.1	80.6	80.6	80.5	72.4	63.9	85.0	63.9	86.3	71.2	
東北運輸局	66.2	52.0	75.2	66.2	43.4	73.2	70.3	58.7	79.6	53.3	50.2	69.4	54.7	46.8	78.8	70.0	27.7	27.7	
関東運輸局	76.7	72.9	78.6	71.8	60.6	74.5	70.3	67.8	73.6	84.1	81.5	86.8	57.1	77.5	87.7	78.7	58.2	58.2	
北陸信越運輸局	65.3	55.4	74.7	62.6	46.6	73.9	67.0	60.8	75.1	66.0	60.5	77.8	52.8	57.6	74.6	73.0	49.6	49.6	
中部運輸局	65.3	57.8	70.6	63.9	48.4	69.3	66.2	60.8	71.7	67.1	62.6	73.5	57.1	57.0	70.9	74.4	44.3	44.3	
近畿運輸局	73.0	68.3	77.1	69.0	59.4	74.2	72.1	66.3	76.1	78.6	75.2	84.9	53.6	59.8	77.6	82.4	40.1	40.1	
中国運輸局	68.5	57.0	73.4	65.7	48.6	70.2	69.4	58.1	76.1	75.2	68.0	80.3	56.2	53.1	74.8	73.6	35.7	35.7	
四国運輸局	63.3	54.3	67.4	62.0	45.5	65.7	64.8	56.6	70.0	63.2	58.5	67.4	57.3	53.1	68.5	66.8	37.5	37.5	
九州運輸局	66.2	56.6	70.8	65.6	51.2	69.2	66.6	56.9	71.3	66.9	60.4	76.6	49.1	71.4	72.9	72.9	39.2	39.2	
沖縄総合事務局	72.8	73.2	71.2	66.2	62.2	70.5	70.7	70.3	72.8	78.5	78.4	86.1	76.6	75.4	70.2	72.4	20.0	20.0	

1) 宿泊目的割合不詳及び宿泊施設タイプ不詳及び離島宿舎を含む。
2) 長野県は北陸信越運輸局、福井県は中部運輸局に含まれる。

参考第9表 年、月(12区分及び四半期)、施設所在地(47区分及び連輸局等)、従業者数(3区分)、宿泊目的割合(2区分)別客室稼働率 (続き)

施設所在地(47区分及び連輸局等)	従業者数(3区分)、宿泊目的割合(2区分)										宿泊施設タイプ(5区分)				会社・団体の宿泊所
	客室稼働率 1)	10~29人		30~99人		100人以上		旅館	リゾートホテル	ビジネスホテル	シティホテル	%			
		観光目的の宿泊者が50%以上	観光目的の宿泊者が50%未満	観光目的の宿泊者が50%以上	観光目的の宿泊者が50%未満	観光目的の宿泊者が50%以上	観光目的の宿泊者が50%未満								
平成25年7月	67.0	64.3	48.5	69.9	66.6	75.7	75.5	72.1	67.4	80.1	49.9	57.7	73.2	76.7	44.6
北海道	77.5	78.4	68.7	83.1	75.7	81.7	81.7	78.5	77.8	82.0	69.8	61.4	84.2	84.3	66.3
青森県	65.2	65.2	47.6	68.3	68.8	64.6	69.6	57.4	56.2	60.8	59.3	52.9	70.5	60.3	13.8
岩手県	60.1	67.0	73.7	74.6	68.2	74.9	74.9	30.7	29.6	43.1	54.3	38.1	75.2	70.2	73.5
宮城県	67.2	74.5	68.8	71.1	69.6	54.4	84.3	58.4	53.6	65.4	53.1	41.3	80.9	69.1	35.8
秋田県	57.5	55.8	37.1	61.7	59.6	47.9	69.3	60.5	50.2	65.4	43.9	51.9	66.0	62.3	13.7
山形県	61.2	55.6	42.3	69.3	68.3	53.6	77.4	56.4	41.2	67.2	47.4	45.0	75.3	65.2	20.6
福島県	60.6	62.9	33.7	75.0	62.1	44.5	82.2	48.1	42.2	79.3	44.7	36.7	81.2	82.5	10.2
茨城県	60.1	61.4	40.1	63.3	56.8	47.4	61.1	61.9	48.1	65.1	42.3	62.5	64.2	63.1	37.9
栃木県	56.9	58.3	47.6	66.6	54.5	46.7	64.8	60.2	61.7	56.8	48.4	52.3	67.8	49.5	45.9
群馬県	59.8	57.6	46.0	63.4	60.8	58.5	65.3	64.0	63.6	71.3	55.2	58.4	64.2	65.6	51.3
埼玉県	74.5	79.1	32.6	82.0	70.5	39.9	76.1	69.3	72.2	69.0	42.5	35.4	80.1	72.4	31.0
千葉県	77.2	78.8	75.4	88.8	69.6	71.5	67.1	86.7	85.7	88.6	50.0	84.6	74.1	82.4	43.6
東京都	81.6	78.6	74.2	77.0	82.5	79.9	82.7	83.2	79.3	89.3	43.0	77.0	82.2	84.0	60.4
神奈川県	73.0	65.9	77.2	67.8	74.2	67.8	77.5	77.8	72.3	84.8	53.1	65.2	77.5	79.0	61.4
新潟県	60.2	44.3	69.5	69.7	59.8	49.5	68.6	58.9	44.2	70.5	47.5	37.6	70.4	65.1	50.7
富山県	38.5	44.8	35.8	68.7	57.8	51.6	66.3	65.2	43.0	72.5	38.6	57.8	66.5	72.4	33.6
石川県	62.7	52.0	45.1	72.1	58.7	46.2	70.8	64.4	63.4	74.4	48.9	48.3	70.1	67.1	53.2
福井県	58.0	45.7	34.9	60.3	64.0	50.7	71.5	58.2	55.1	81.5	49.1	40.1	69.0	48.7	36.2
山梨県	61.4	59.8	55.0	65.7	61.7	62.1	61.0	63.6	63.5	69.2	50.6	68.2	65.9	77.0	66.3
長野県	57.7	48.8	40.9	65.7	64.5	38.2	77.2	53.3	49.6	77.7	46.0	58.1	75.4	72.3	38.6
岐阜県	38.4	52.0	43.1	69.3	58.6	56.4	63.0	56.1	54.8	71.2	54.9	50.2	67.2	61.4	50.7
静岡県	55.3	49.8	60.8	62.6	53.9	51.0	58.5	56.6	55.0	59.4	50.2	48.7	63.9	59.5	39.7
愛知県	67.0	50.9	41.9	67.9	66.8	50.6	74.4	72.9	64.2	75.3	39.4	40.2	69.6	77.0	54.8
三重県	57.8	50.7	41.4	63.0	63.7	59.2	69.8	49.8	48.5	58.6	46.3	51.6	64.3	68.1	38.8
滋賀県	55.5	53.4	53.0	65.7	53.7	38.8	66.1	60.3	57.4	96.8	46.3	53.0	56.7	67.4	38.8
京都府	68.7	68.3	69.8	69.2	63.8	60.7	70.9	77.7	77.6	86.0	44.0	59.2	72.8	77.5	44.9
大阪府	78.7	79.0	78.6	76.9	76.2	81.8	84.0	84.0	79.6	86.0	54.6	76.3	77.8	83.1	38.6
兵庫県	61.4	53.0	67.7	65.2	64.2	59.4	63.9	61.3	55.8	71.1	49.7	55.2	71.3	72.4	34.5
奈良県	48.9	46.3	47.0	68.4	39.2	36.9	67.5	65.1	65.1	30.6	30.6	55.2	55.8	63.3	22.6
和歌山県	53.5	51.1	62.9	70.4	57.3	59.4	47.3	54.1	53.0	66.2	51.2	52.3	60.2	65.0	50.2
鳥取県	60.2	49.4	69.2	69.3	59.7	52.9	68.8	70.0	70.0	69.9	49.5	14.3	72.8	67.8	-
島根県	67.5	56.3	37.0	69.4	80.4	70.4	85.5	75.5	75.5	59.4	59.4	42.5	77.9	58.8	60.2
岡山県	38.8	41.7	27.9	64.8	56.9	46.3	62.3	55.6	42.8	68.3	43.0	39.8	66.0	54.8	28.0
広島県	66.1	62.7	43.2	66.9	64.3	44.5	73.5	76.6	65.4	80.8	41.4	49.9	71.1	78.9	45.7
山口県	59.9	48.9	66.2	63.6	61.3	43.2	73.0	56.7	56.9	56.3	45.8	46.7	67.5	58.5	14.4
徳島県	56.5	34.7	44.3	66.6	55.4	34.0	65.5	42.4	25.2	75.4	41.1	26.9	66.5	72.2	27.2
香川県	59.1	51.0	63.6	65.7	57.1	54.1	59.5	60.1	55.4	65.8	45.2	58.6	64.7	61.5	27.1
愛媛県	60.0	44.3	31.7	59.3	64.5	42.5	77.8	60.1	57.6	61.1	50.3	30.5	66.7	61.8	40.0
高知県	53.6	46.3	57.7	57.0	53.8	45.8	58.5	56.6	54.8	59.1	49.8	40.8	56.0	57.6	-
福岡県	71.2	56.4	74.2	74.3	69.7	53.2	72.7	70.8	57.9	64.4	35.6	58.1	75.0	76.2	41.1
佐賀県	59.3	42.2	67.9	69.6	59.9	46.3	65.9	47.6	45.5	56.3	41.4	46.8	72.9	51.2	7.8
長崎県	60.3	51.1	67.7	66.5	61.0	49.0	70.0	53.2	53.7	31.2	46.8	53.1	68.3	59.6	45.3
熊本県	57.7	48.0	63.3	58.0	59.4	48.1	66.9	67.1	60.8	72.1	42.2	57.7	62.9	70.8	36.8
大分県	55.0	53.6	39.3	61.5	61.6	38.1	65.9	64.7	64.7	79.2	44.9	63.8	63.4	68.4	26.4
宮崎県	55.0	43.5	61.2	54.2	64.2	46.4	61.5	46.6	43.3	70.5	42.3	42.0	67.1	66.2	-
鹿児島県	58.4	46.6	66.1	64.8	57.7	45.8	66.5	55.1	48.5	71.9	42.5	39.0	61.4	62.9	33.5
沖縄県	68.9	69.0	60.9	67.4	66.5	65.5	72.1	73.5	73.5	79.4	72.4	70.8	68.9	66.4	19.7
連輸局等(再掲) ²⁾															
北海道運輸局	77.5	73.7	82.4	83.1	75.7	70.5	81.7	75.5	77.8	82.0	69.8	61.4	84.2	84.3	66.3
東北運輸局	62.5	66.3	39.4	70.6	66.2	52.7	77.2	50.1	44.0	66.9	49.7	40.5	76.2	67.5	22.9
関東運輸局	74.3	68.0	77.3	72.9	72.2	61.4	77.0	82.0	77.8	86.3	50.2	71.5	77.2	81.5	56.0
北陸信越運輸局	59.5	48.2	40.1	71.1	61.1	52.9	71.5	59.3	53.0	73.0	46.2	49.3	71.3	68.5	41.1
中部運輸局	59.9	50.2	66.6	65.3	60.4	52.9	68.0	60.6	54.7	69.1	49.3	48.5	66.9	70.4	41.1
近畿運輸局	68.6	62.7	73.6	70.5	67.9	61.9	72.2	73.9	68.9	82.8	47.2	53.7	73.4	78.6	37.2
中国運輸局	62.8	48.9	68.8	63.6	63.6	50.0	71.9	68.7	59.4	75.1	48.5	43.7	70.0	67.9	44.8
四国運輸局	57.7	45.4	38.0	61.7	58.5	46.3	66.4	57.1	50.4	63.2	47.2	45.0	63.6	62.3	31.9
九州運輸局	62.4	49.7	68.4	66.7	62.8	45.1	66.7	61.6	53.1	74.4	42.6	52.1	69.0	69.3	36.1
沖縄総合事務局	68.9	64.0	60.9	67.4	66.5	65.5	72.1	73.5	73.5	79.4	72.4	70.8	68.9	66.4	19.7

1) 宿泊目的割合不詳及び宿泊施設タイプ不詳及び離島宿所を含む。

2) 長野県は北陸信越運輸局、福井県は中部運輸局に含まれる。

参考第9表 年、月(12区分及び四半期)、施設所在地(47区分及び運輸局等)、従業者数(3区分)、宿泊目的割合(2区分)別客室稼働率 (続き) (%)

施設所在地(47区分及び運輸局等)	従業者数(3区分)、宿泊目的割合(2区分)										宿泊施設タイプ(5区分)							
	客室稼働率 1)	10~29人		30~99人		100人以上		旅館	リゾート ホテル	ビジネス ホテル	シティ ホテル	会社・団体の 宿泊所						
		1)	観光目的の 宿泊者が 50%以上	観光目的の 宿泊者が 50%未満	1)	観光目的の 宿泊者が 50%以上	観光目的の 宿泊者が 50%未満						1)	観光目的の 宿泊者が 50%以上	観光目的の 宿泊者が 50%未満			
平成25年8月	77.3	74.5	79.2	73.6	65.2	76.5	77.6	74.1	80.2	82.9	81.2	85.6	67.4	76.0	79.8	83.7	55.2	
北海道	83.4	81.5	85.9	82.7	73.9	87.0	81.6	77.8	85.9	86.0	86.9	81.0	77.5	73.0	87.3	89.2	77.0	
青森県	74.9	71.7	76.1	73.7	64.0	75.4	76.6	77.0	76.5	74.5	72.3	80.9	72.2	71.8	77.0	73.8	16.1	
岩手県	71.7	61.8	79.9	73.8	47.7	80.8	80.7	80.0	81.2	50.5	50.9	46.0	67.1	59.2	81.5	76.9	79.7	
宮城県	75.4	65.8	80.3	74.8	57.5	76.5	78.3	66.5	89.8	71.0	67.7	78.5	65.1	57.6	87.1	75.3	37.0	
秋田県	68.4	59.7	72.7	65.3	52.6	69.3	72.3	65.4	78.2	71.5	56.5	78.6	67.4	72.9	72.0	26.7	26.7	
山形県	71.3	57.9	81.8	67.3	53.0	81.7	77.8	66.9	84.5	61.8	49.6	70.4	58.8	60.5	85.1	70.4	30.3	
福島県	69.2	56.5	79.8	68.6	48.3	77.0	74.1	63.5	86.2	57.9	55.0	73.2	58.2	54.1	83.5	77.8	25.8	
茨城県	68.3	68.2	68.3	67.3	64.6	67.5	71.0	72.9	70.1	66.4	55.4	69.0	66.2	77.2	68.9	67.5	54.0	
群馬県	71.0	70.8	71.3	70.0	64.5	74.3	69.5	68.5	70.8	78.5	60.2	60.2	66.5	75.9	75.0	49.3	77.4	
埼玉県	75.0	77.3	72.2	72.2	71.1	72.7	75.6	77.9	71.3	82.7	83.7	64.8	73.7	85.2	72.9	64.6	64.6	
千葉県	75.8	61.5	77.3	76.1	48.0	77.9	75.6	64.8	77.6	75.0	81.6	74.5	60.8	57.2	73.3	75.5	78.1	
東京都	84.2	89.4	78.1	73.6	80.4	71.0	87.7	84.5	71.2	92.6	93.3	91.2	74.8	93.9	77.1	87.2	38.2	
神奈川県	83.3	82.5	83.4	78.5	80.1	78.3	83.7	85.8	83.6	87.3	82.6	90.5	52.2	90.4	83.2	86.0	62.4	
新潟県	84.9	84.1	85.4	79.3	70.7	81.9	86.7	87.5	86.3	89.4	88.1	91.1	72.0	86.2	86.8	89.1	78.7	
富山県	72.9	78.7	78.7	72.0	54.1	78.7	72.4	67.8	76.4	77.2	68.9	83.7	63.4	61.9	79.1	78.6	78.8	
石川県	70.0	63.5	74.8	66.7	53.5	73.6	71.8	70.2	74.0	76.9	76.3	80.2	58.0	76.0	73.4	80.0	51.4	
福井県	75.0	70.1	79.0	76.2	61.2	79.3	72.8	67.0	78.3	78.3	79.2	79.9	62.1	54.0	75.4	82.7	65.4	
山梨県	76.6	73.0	79.3	66.7	55.0	73.8	81.8	79.3	83.1	93.6	93.6	93.7	76.5	73.6	81.0	65.4	43.7	
長野県	78.4	77.1	80.6	78.0	73.0	83.7	77.4	77.6	77.2	82.2	82.5	71.5	68.8	85.8	81.7	89.1	86.0	
岐阜県	75.8	72.0	83.1	71.3	65.9	79.7	82.4	80.1	87.1	71.1	71.1	89.3	72.0	77.0	83.6	82.5	62.3	
静岡県	72.5	69.5	76.8	70.0	58.6	77.2	75.1	75.7	74.1	73.1	71.6	90.5	73.0	69.6	75.9	78.8	40.6	
愛知県	75.8	76.6	74.9	72.6	68.2	74.8	77.2	77.7	73.9	81.1	83.0	77.6	76.0	76.8	77.6	75.7	53.2	
三重県	74.7	65.5	77.0	72.1	53.7	74.4	75.6	66.3	79.9	79.8	79.2	79.9	62.1	54.0	75.4	82.7	65.4	
滋賀県	75.4	74.7	76.1	74.7	66.1	74.3	80.4	81.2	79.4	75.0	74.1	81.0	72.0	78.4	80.6	80.6	62.5	
京都府	71.2	72.5	69.8	68.9	76.4	65.7	68.6	60.9	74.9	77.2	75.6	96.8	66.8	70.6	69.3	82.0	71.4	
大阪府	75.4	80.2	79.7	75.4	73.5	78.0	74.8	71.3	83.0	90.0	90.0	-	56.1	75.5	82.2	89.6	67.6	
兵庫県	87.4	88.4	87.1	85.8	83.7	86.2	85.4	90.9	84.3	91.3	86.0	92.5	89.6	89.6	87.4	89.8	47.4	
奈良県	74.6	71.4	76.9	70.5	57.9	74.6	76.7	73.5	79.2	77.2	76.1	79.0	68.6	70.5	81.1	81.1	42.4	
和歌山県	65.7	64.4	76.4	66.1	63.8	77.5	58.4	57.2	70.9	73.5	73.5	-	44.4	56.1	77.8	79.3	48.8	
鳥取県	71.9	71.0	75.4	66.2	56.9	83.3	71.4	74.1	58.5	78.9	78.8	80.4	70.9	71.5	72.3	77.9	82.8	
島根県	75.8	69.7	81.0	73.0	62.4	79.2	75.8	71.5	81.6	84.9	88.1	83.9	70.3	21.0	83.1	86.9	-	
徳島県	77.5	68.0	83.1	66.6	51.3	74.3	88.4	79.6	92.9	86.0	86.0	-	69.9	65.7	86.5	75.8	66.1	
高知県	68.6	63.5	70.2	67.9	47.1	70.3	69.0	69.7	68.6	70.2	62.5	77.9	65.1	64.2	72.2	63.8	22.0	
愛媛県	78.1	70.3	80.6	74.3	66.1	76.0	76.5	65.1	81.9	89.6	85.0	91.3	63.6	73.2	81.4	88.1	24.8	
山口県	73.3	68.6	76.0	72.6	69.2	73.8	74.1	63.0	81.2	73.6	75.2	70.4	63.8	72.9	77.7	71.9	2.0	
徳島県	68.1	52.1	75.7	72.4	61.5	75.4	66.9	52.4	73.8	56.7	41.8	85.4	62.7	41.5	76.3	77.8	24.3	
香川県	77.3	75.2	78.5	75.1	60.9	77.7	77.3	78.0	76.7	81.4	78.1	85.3	68.2	83.3	77.9	82.1	51.6	
愛媛県	67.8	65.7	68.5	61.3	50.4	62.7	74.2	64.6	79.9	70.0	79.4	66.2	70.5	54.9	69.1	67.4	59.4	
高知県	71.8	71.5	72.0	68.8	60.0	72.1	75.3	81.7	71.5	74.1	74.6	73.5	78.8	70.1	70.0	73.8	-	
福岡県	79.8	69.9	81.8	72.0	69.5	82.3	77.7	67.2	79.6	80.3	72.3	83.7	48.3	72.6	82.8	84.3	53.9	
佐賀県	66.8	58.0	71.2	66.6	51.4	72.2	68.2	63.4	70.4	62.8	63.6	59.5	57.6	74.9	57.6	6.5	6.5	
長崎県	77.8	74.3	80.6	77.0	72.2	78.4	77.8	69.6	83.4	79.6	80.2	54.7	78.7	78.7	81.8	78.3	68.2	
熊本県	73.7	72.1	74.6	70.9	72.1	70.4	73.1	66.1	77.7	82.7	84.8	81.1	60.3	84.2	74.8	80.1	42.3	
大分県	68.7	70.3	67.5	62.8	53.9	65.9	72.0	75.2	68.1	84.1	83.6	85.8	60.1	81.5	67.7	73.2	53.1	
宮崎県	64.7	64.3	63.3	56.1	53.9	56.6	70.1	64.2	68.0	68.9	67.2	68.0	58.0	70.2	63.0	74.6	-	
鹿児島県	67.9	64.6	70.1	66.9	55.9	69.5	68.0	65.4	70.0	69.6	68.1	73.3	63.7	56.3	71.0	74.0	50.7	
沖縄県	76.5	77.3	73.0	68.9	65.2	72.7	73.7	74.0	72.5	83.2	83.2	89.8	84.0	80.3	71.2	76.6	23.7	
運輸局等(再掲) ²⁾																		
北海道運輸局	83.4	81.5	85.9	82.7	73.9	87.0	81.6	77.8	85.9	86.0	86.9	81.0	77.5	73.0	87.3	89.2	77.0	
東北運輸局	72.0	61.4	78.7	70.8	52.3	76.5	76.7	68.5	83.4	63.4	59.4	74.3	62.8	87.5	82.1	74.5	32.5	
関東運輸局	80.9	81.4	80.7	75.8	72.5	76.5	80.2	79.0	80.7	87.6	86.6	84.6	69.3	87.5	80.8	84.9	64.2	
北陸信越運輸局	74.2	69.2	79.5	71.8	62.2	74.5	76.2	73.5	79.8	76.6	72.9	84.4	65.8	74.5	79.4	78.8	63.7	
中部運輸局	75.1	73.2	76.4	71.7	62.9	74.7	77.0	75.9	78.0	79.3	79.1	79.5	73.1	74.1	76.6	80.0	53.9	
近畿運輸局	80.2	77.3	82.7	76.3	69.7	79.9	79.1	74.7	82.1	86.0	84.0	89.7	64.3	72.1	83.5	87.9	51.1	
中国運輸局	74.8	68.3	77.6	71.5	61.2	74.2	75.9	69.1	80.0	82.8	77.8	86.3	66.6	66.6	72.9	78.9	30.3	
四国運輸局	71.5	68.0	73.1	68.7	70.9	74.3	74.3	71.3	76.2	72.6	71.0	74.1	70.5	68.7	72.7	74.6	41.0	
九州運輸局	73.4	68.9	75.5	71.8	63.1	74.0	73.5	68.2	75.8	77.1	74.2	81.5	59.5	73.9	79.4	48.9		
沖縄総合事務局	76.5	77.3	73.0	68.9	65.2	72.7	73.7	74.0	72.5	83.2	83.2	89.8	84.0	80.3	71.2	76.6	23.7	

1) 宿泊目的割合不詳及び宿泊施設タイプ不詳及び離島宿舎を含む。

2) 長野県は北陸信越運輸局、福井県は中部運輸局に含まれる。

参考第9表 年、月(12区分及び四半期)、施設所在地(47区分及び連輸局等)、従業者数(3区分)、宿泊目的割合(2区分)別客室稼働率 (続き) (%)

施設所在地(47区分及び連輸局等)	従業者数(3区分)、宿泊目的割合(2区分)										宿泊施設タイプ(5区分)				
	客室稼働率 1)	10~29人		30~99人		100人以上		旅館	リゾート ホテル	ビジネス ホテル	シティ ホテル	会社・団体の 宿泊所			
		1)	観光目的の 宿泊者が 50%以上	観光目的の 宿泊者が 50%未満	1)	観光目的の 宿泊者が 50%以上	観光目的の 宿泊者が 50%未満						1)	観光目的の 宿泊者が 50%以上	観光目的の 宿泊者が 50%未満
平成25年9月	68.2	65.3	47.9	71.6	67.9	74.5	73.5	69.5	80.1	51.4	58.3	74.7	77.9	42.1	
北海道	76.9	78.1	67.0	83.4	75.5	81.6	77.3	77.0	78.5	70.0	57.2	83.6	85.4	70.2	
青森県	66.8	58.6	47.7	71.0	67.9	68.9	61.0	60.3	63.2	59.3	59.2	72.4	79.4	9.5	
岩手県	61.6	69.0	37.9	77.3	70.0	61.7	31.4	30.1	46.1	55.4	36.7	79.5	70.4	73.9	
宮城県	70.5	71.4	47.6	73.8	72.2	87.2	64.4	69.5	74.1	47.4	43.9	84.0	72.5	30.5	
秋田県	60.0	57.2	35.9	64.0	63.7	71.3	60.9	40.5	66.3	49.4	49.4	68.3	63.1	13.1	
山形県	59.6	42.8	37.5	73.4	66.2	76.5	52.0	43.6	58.0	44.2	36.8	76.6	59.1	27.9	
福島県	61.5	62.2	34.0	73.9	64.8	83.4	49.3	44.1	76.8	46.8	38.6	80.6	81.5	20.8	
茨城県	58.7	59.8	22.4	63.1	55.9	60.9	60.9	50.1	64.7	33.9	60.2	64.7	61.1	41.2	
栃木県	58.3	52.1	48.9	68.3	65.4	63.6	70.9	64.8	59.3	50.0	54.6	68.7	50.2	45.3	
群馬県	62.0	58.2	43.5	66.3	62.4	66.3	70.9	71.3	63.2	58.3	58.6	67.1	66.2	38.2	
埼玉県	71.2	39.1	74.6	71.2	70.8	77.2	70.4	77.9	69.9	41.7	31.7	76.2	72.6	34.0	
千葉県	77.1	78.8	75.2	70.6	67.4	65.1	87.0	87.1	86.8	45.2	86.5	74.6	80.9	26.7	
東京都	81.7	77.7	75.1	77.9	82.2	82.3	84.9	80.0	88.3	45.1	81.6	82.5	83.2	64.0	
神奈川県	76.0	69.2	69.2	77.2	77.2	80.2	80.1	75.7	85.6	58.2	67.8	81.0	81.1	60.7	
新潟県	60.2	43.0	33.2	70.3	59.9	68.6	61.2	45.9	68.7	33.9	49.9	73.6	69.0	42.5	
富山県	63.7	59.9	40.9	69.8	65.3	71.4	74.1	53.0	68.0	45.6	66.0	70.1	80.6	35.9	
石川県	68.4	57.2	73.0	78.2	64.4	51.7	70.4	69.3	82.6	52.8	56.4	76.5	79.8	40.4	
福井県	59.1	41.1	30.5	68.5	63.9	74.2	54.7	51.2	81.5	44.3	39.1	73.9	51.8	33.6	
山梨県	64.6	62.3	68.4	71.5	65.1	65.5	69.5	70.0	49.7	56.4	69.6	70.6	62.5	69.0	
長野県	55.8	47.0	36.4	69.6	64.9	77.2	55.1	49.9	75.7	43.3	49.9	73.6	84.4	48.7	
岐阜県	60.2	55.7	43.2	68.9	60.5	61.5	61.8	61.2	68.7	59.0	54.1	66.5	63.7	27.5	
静岡県	62.1	48.4	41.6	64.1	53.7	58.7	54.9	51.2	62.0	49.3	47.4	65.0	61.9	36.6	
愛知県	50.0	69.4	35.8	71.4	68.9	77.0	70.4	64.4	78.6	37.8	38.4	73.5	79.8	50.2	
三重県	58.7	51.7	43.3	64.3	63.9	69.0	50.5	48.9	61.7	48.4	53.1	65.9	68.8	38.9	
滋賀県	56.4	52.2	53.0	55.3	54.6	67.8	60.7	57.8	97.3	46.5	52.8	59.6	67.5	32.8	
京都府	74.6	74.2	65.4	73.6	70.8	74.4	73.0	60.7	84.6	51.4	16.4	78.6	81.2	44.8	
大阪府	78.7	75.9	78.7	77.7	76.5	75.9	84.1	82.6	84.6	55.5	89.9	78.2	82.8	37.2	
兵庫県	62.0	60.0	69.3	68.3	63.6	66.6	62.8	57.3	72.7	49.8	50.9	63.9	71.8	26.3	
奈良県	55.7	53.6	49.3	71.8	50.0	66.2	67.6	67.6	66.5	34.3	52.1	68.6	72.6	30.0	
和歌山県	50.0	47.0	32.9	68.8	50.8	46.6	53.8	53.0	62.5	50.4	41.9	57.5	63.1	44.8	
鳥取県	66.6	54.7	39.4	77.7	66.9	61.2	75.0	65.8	77.8	55.1	16.4	78.6	80.8	-	
島根県	72.8	60.9	41.4	70.6	84.8	90.0	80.8	80.8	-	64.1	39.6	83.3	70.8	51.8	
岡山県	65.6	45.6	30.6	72.3	63.2	70.6	62.9	51.1	74.6	48.2	39.6	74.0	63.0	16.0	
広島県	71.6	57.2	48.9	68.2	68.8	50.4	80.4	84.7	62.5	50.8	61.4	77.1	81.9	31.4	
山口県	60.6	50.3	48.4	63.6	63.4	73.4	56.5	55.6	58.3	47.4	67.8	67.8	60.9	2.5	
徳島県	57.6	64.2	46.0	69.3	56.1	62.8	40.0	21.6	75.4	44.5	22.2	69.2	64.8	41.5	
香川県	62.0	64.8	40.9	69.2	59.3	63.1	62.3	58.1	67.4	48.6	60.6	68.3	63.9	26.0	
愛媛県	61.5	50.5	32.5	59.4	66.3	48.4	63.5	68.2	61.6	59.9	29.0	65.9	63.3	41.8	
高知県	59.0	51.5	38.5	63.2	61.2	62.0	62.1	59.3	65.9	59.8	43.4	61.7	62.0	-	
福岡県	71.0	56.1	44.9	73.1	67.9	53.8	70.6	58.4	75.9	35.6	60.5	74.9	75.7	36.3	
佐賀県	43.5	59.7	39.4	67.2	57.5	46.7	47.6	49.3	42.6	42.6	48.5	69.3	49.4	11.5	
長崎県	67.9	61.1	47.0	65.4	62.4	71.8	55.6	56.1	35.3	42.8	53.3	69.4	63.7	27.4	
熊本県	62.9	52.2	69.1	63.9	65.3	73.9	69.5	62.9	74.8	49.3	59.5	69.0	73.6	33.3	
大分県	58.1	54.9	39.6	60.3	61.3	64.0	65.5	63.9	71.3	46.7	60.9	61.9	63.5	31.2	
宮崎県	37.2	58.4	47.9	50.5	61.4	45.3	39.0	67.2	35.2	31.7	58.1	58.1	63.6	-	
鹿児島県	60.2	52.4	44.8	63.7	59.8	65.7	60.8	56.8	71.3	49.6	44.7	66.6	64.7	45.7	
沖縄県	73.0	73.2	60.4	71.4	71.8	74.0	78.6	78.5	89.1	73.2	75.1	70.5	74.3	16.5	
連輸局等(再掲) ²⁾															
北海道運輸局	76.9	72.9	67.0	83.4	75.5	81.6	77.3	77.0	78.5	70.0	57.2	83.6	85.4	70.2	
東北運輸局	64.0	47.9	38.1	72.6	67.7	54.8	78.3	47.1	66.8	51.3	41.1	78.1	67.8	27.5	
関東運輸局	74.9	69.3	77.7	74.0	72.8	62.8	82.6	79.8	85.5	51.7	73.3	78.0	81.0	54.1	
北陸信越運輸局	60.5	48.6	37.0	71.9	63.6	55.5	62.0	55.6	76.0	46.2	48.8	73.1	71.7	43.7	
中部運輸局	61.0	49.9	40.3	67.8	61.2	53.3	61.2	53.9	71.9	48.8	48.3	69.2	72.9	37.8	
近畿運輸局	70.2	64.8	54.8	72.1	69.2	62.4	73.9	72.6	82.1	49.2	53.4	75.7	80.6	31.6	
中国運輸局	67.8	53.7	43.9	70.9	68.6	55.2	76.6	66.4	66.4	53.4	49.4	75.3	73.9	31.8	
四国運輸局	60.5	49.4	39.5	64.5	61.4	52.0	59.8	54.1	65.0	54.0	45.4	66.0	63.4	39.6	
九州運輸局	62.7	50.9	68.4	66.9	63.3	68.9	61.8	50.9	73.9	45.1	44.7	69.1	69.8	32.2	
沖縄総合事務局	73.0	73.2	62.2	71.4	71.8	71.5	78.6	78.5	89.1	73.2	75.1	70.5	74.3	16.5	

1) 宿泊目的割合不詳及び宿泊施設タイプ不詳及び離島宿舎を含む。

2) 長野県は北陸信越運輸局、福井県は中部運輸局に含まれる。

参考第9表 年、月(12区分及び四半期)、施設所在地(47区分及び運輸局等)、従業者数(3区分)、宿泊目的割合(2区分)別客室稼働率 (続き) (%)

施設所在地(47区分及び運輸局等)	従業者数(3区分)、宿泊目的割合(2区分)										宿泊施設タイプ(5区分)				
	客室稼働率 1)	10~29人		30~99人		100人以上		旅館	リゾート ホテル	ビジネス ホテル	シティ ホテル	会社・団体の 宿泊所			
		1)	観光目的の 宿泊者が 50%以上	観光目的の 宿泊者が 50%未満	1)	観光目的の 宿泊者が 50%以上	観光目的の 宿泊者が 50%未満						1)	観光目的の 宿泊者が 50%以上	観光目的の 宿泊者が 50%未満
			75.2	46.1		72.7	68.4							58.1	75.8
平成25年10~12月計	68.5	65.7	75.2	68.4	58.1	75.8	73.6	68.5	82.1	55.4	75.9	78.5	41.2		
北海道	60.7	60.9	68.3	60.6	52.1	70.9	60.6	60.3	62.4	38.4	69.8	67.3	54.2		
青森県	57.3	46.3	61.6	56.7	50.8	59.4	47.0	43.6	56.5	40.2	64.2	50.0	16.1		
岩手県	58.9	46.9	70.5	66.3	61.3	71.7	37.7	35.8	58.6	45.9	72.0	67.9	64.3		
宮城県	71.3	58.6	76.4	70.3	57.4	80.7	66.6	64.4	75.0	45.8	80.9	74.1	32.1		
秋田県	56.3	41.5	64.1	51.9	33.8	58.7	66.6	51.0	64.2	44.7	66.4	66.4	40.5		
山形県	58.9	45.7	70.3	64.4	54.5	71.0	70.8	68.9	72.1	38.8	70.0	69.5	31.3		
福島県	61.2	43.6	74.7	60.6	47.1	77.3	62.8	61.6	65.9	47.9	69.4	69.9	14.1		
茨城県	64.5	46.6	68.0	63.9	50.7	70.3	64.8	54.9	66.1	70.6	69.5	66.1	56.5		
栃木県	60.7	51.3	72.6	62.0	54.4	72.3	59.9	54.0	74.0	50.7	74.9	65.3	46.3		
群馬県	63.3	56.9	70.9	60.3	55.7	68.6	68.0	67.7	72.7	58.8	69.9	69.9	20.0		
埼玉県	72.2	40.9	76.6	69.0	76.4	78.8	76.4	78.8	77.3	48.8	77.3	77.5	43.2		
千葉県	76.8	77.0	76.5	70.3	71.5	68.6	84.5	83.9	85.5	85.2	76.5	79.4	30.3		
東京都	86.6	84.4	87.2	87.2	79.9	87.7	90.1	86.4	92.5	73.7	87.1	89.7	65.1		
神奈川県	79.0	71.9	83.5	80.7	73.6	84.2	82.6	80.1	87.1	64.3	83.5	88.4	63.7		
新潟県	57.9	42.6	66.8	55.1	45.8	62.4	63.1	52.5	70.7	46.7	67.5	64.9	51.1		
富山県	56.6	48.0	63.2	57.3	56.2	58.7	66.1	61.0	68.0	47.3	63.3	71.3	40.1		
石川県	67.7	58.2	75.5	65.8	56.6	74.0	70.7	74.3	81.6	59.6	72.8	74.3	32.1		
福井県	57.6	46.9	65.2	65.7	56.3	72.3	59.2	56.3	78.0	48.9	69.9	48.5	28.7		
山梨県	61.2	55.7	69.9	62.6	57.7	69.7	68.0	68.6	71.1	54.3	71.8	75.8	67.0		
長野県	51.0	39.8	70.1	62.6	50.3	75.9	48.7	40.8	77.5	44.2	38.1	70.1	21.6		
岐阜県	60.0	53.6	69.7	57.9	55.3	64.2	62.0	62.0	67.8	55.5	69.6	65.5	55.8		
静岡県	59.2	51.6	68.5	59.3	55.6	65.0	58.7	58.9	62.8	52.4	50.5	66.0	38.2		
愛知県	72.5	52.1	77.0	70.5	71.7	78.2	79.1	72.7	80.4	45.7	77.1	80.5	48.9		
三重県	66.0	58.5	72.5	71.4	68.8	74.5	57.7	55.4	75.2	60.3	73.3	73.3	50.1		
滋賀県	61.3	56.4	67.1	53.5	39.4	71.1	69.2	67.9	86.5	49.0	69.1	70.6	26.1		
京都府	79.9	80.9	76.4	72.1	72.6	83.9	88.8	88.8	-	62.6	72.5	83.3	66.9		
大阪府	81.6	74.8	83.6	79.7	74.4	82.5	84.7	77.1	89.5	65.8	82.5	83.1	28.8		
兵庫県	67.3	58.3	73.3	69.4	61.4	74.1	69.0	65.4	74.3	57.6	77.6	77.1	28.2		
奈良県	65.0	63.6	74.1	63.0	59.7	68.6	75.4	75.4	70.1	48.3	60.9	77.4	41.7		
和歌山県	49.3	42.9	68.2	49.1	33.6	59.7	43.3	41.2	67.9	42.9	44.3	64.2	50.5		
鳥取県	69.7	62.5	77.0	71.2	68.0	76.6	85.3	91.5	79.5	60.3	80.6	77.8	-		
島根県	71.7	65.3	77.3	71.7	75.0	77.7	86.9	86.9	-	69.4	79.1	76.0	58.3		
岡山県	65.6	51.0	69.7	65.9	56.7	70.4	65.4	57.3	73.4	56.7	62.6	62.6	11.6		
広島県	71.6	55.5	76.3	68.9	68.2	76.0	83.6	79.1	85.7	47.8	63.5	82.2	24.9		
山口県	64.5	55.3	68.8	67.2	55.6	74.0	62.6	66.5	66.5	53.6	55.6	66.1	2.9		
徳島県	56.0	39.4	64.7	49.1	35.3	56.0	53.6	44.4	71.4	43.3	67.4	58.8	14.6		
香川県	62.9	52.8	68.5	60.3	56.8	62.9	62.7	58.9	67.0	51.4	70.8	62.7	39.2		
愛媛県	65.9	52.2	70.1	65.7	51.6	78.9	68.2	73.5	66.6	61.5	35.7	71.3	45.6		
高知県	59.2	44.0	67.8	59.6	41.7	70.1	63.0	58.6	68.9	44.4	43.3	66.8	65.0		
福岡県	70.7	56.2	73.9	66.1	57.6	67.8	71.2	54.3	79.6	42.1	73.8	78.3	37.9		
佐賀県	59.2	46.7	65.4	65.1	59.2	68.1	46.4	44.2	55.3	47.6	69.1	53.2	8.6		
長崎県	67.5	60.2	73.4	70.0	59.7	78.2	66.3	66.8	47.4	50.9	75.2	68.1	22.2		
熊本県	64.4	54.3	69.8	62.4	50.1	72.8	66.3	62.6	69.8	53.2	70.7	70.6	21.0		
大分県	63.4	56.7	69.7	65.9	60.4	72.4	64.2	64.2	77.9	53.1	70.8	66.2	35.1		
宮崎県	57.2	44.3	66.4	68.9	52.5	75.6	65.7	41.6	75.6	46.6	66.2	77.5	-		
鹿児島県	62.6	52.2	69.3	60.3	68.4	68.4	65.1	61.8	74.1	54.1	39.7	70.4	45.3		
沖縄県	68.9	67.6	73.8	67.7	66.7	72.0	72.7	72.7	76.9	67.3	73.3	68.9	7.0		
運輸局等(再掲) ²⁾															
北海道運輸局	60.7	54.8	68.3	60.6	52.1	70.9	60.6	60.3	62.4	38.4	69.8	67.3	54.2		
東北運輸局	62.0	47.7	71.2	63.9	53.2	73.0	57.7	52.8	69.6	40.7	73.7	67.2	27.8		
関東運輸局	77.8	69.4	81.9	76.4	82.3	84.9	81.0	89.0	89.0	54.0	81.9	86.2	55.5		
北陸信越運輸局	56.9	44.6	69.4	59.3	51.5	69.2	51.3	73.8	47.7	39.3	69.4	70.1	26.9		
中部運輸局	64.4	53.0	72.0	65.1	57.5	72.5	65.0	57.6	75.2	53.4	73.3	74.1	39.4		
近畿運輸局	74.0	68.3	79.0	74.2	66.8	79.4	78.4	74.9	85.7	62.5	80.4	82.6	36.5		
中国運輸局	68.7	56.8	73.5	69.1	59.7	74.3	76.7	72.1	80.6	57.1	56.5	74.3	28.0		
四国運輸局	62.0	48.0	68.4	61.7	49.5	68.9	65.9	58.9	51.0	48.3	69.6	64.8	31.3		
九州運輸局	65.5	54.1	71.2	65.8	56.1	71.0	64.7	57.4	76.9	50.9	71.9	73.0	29.3		
沖縄総合事務局	68.9	67.6	73.8	67.7	66.7	72.0	72.7	72.7	76.9	67.3	73.3	68.9	7.0		

1) 宿泊目的割合不詳及び宿泊施設タイプ不詳及び滞在型宿泊所を含む。

2) 長野県は北陸信越運輸局、福井県は中部運輸局に含まれる。

参考第9表 年、月(12区分及び四半期)、施設所在地(47区分及び連輸局等)、従業者数(3区分)、宿泊目的割合(2区分)別客室稼働率 (続き) (%)

施設所在地(47区分及び連輸局等)	従業者数(3区分)、宿泊目的割合(2区分)										宿泊施設タイプ(5区分)				
	客室稼働率 1)	10～29人		30～99人		100人以上		旅館	リゾート ホテル	ビジネス ホテル	シティ ホテル	会社・団体の 宿泊所			
		1)	観光目的の 宿泊者が 50%以上	観光目的の 宿泊者が 50%未満	1)	観光目的の 宿泊者が 50%以上	観光目的の 宿泊者が 50%未満						1)	観光目的の 宿泊者が 50%以上	観光目的の 宿泊者が 50%未満
平成25年10月	70.2	67.4	47.9	74.3	70.2	60.4	77.3	75.2	70.4	83.3	54.1	57.9	77.3	80.5	41.1
北海道	69.7	70.2	60.2	75.0	69.4	62.8	77.4	69.6	69.5	69.9	66.5	45.8	76.9	75.7	63.2
青森県	68.7	64.5	56.4	70.4	70.7	71.9	70.2	46.7	65.2	69.4	61.8	69.0	72.7	61.9	15.7
岩手県	65.8	54.6	43.6	77.0	72.6	68.0	77.4	46.7	45.1	63.8	61.8	50.6	78.4	74.4	67.6
宮城県	74.0	60.1	74.0	79.3	73.0	58.8	84.4	72.2	66.1	80.1	63.1	49.2	83.8	79.0	30.6
秋田県	65.5	55.2	43.9	66.2	71.6	64.6	76.9	72.2	55.4	80.2	57.9	54.0	71.4	73.5	39.8
山形県	64.5	51.1	40.7	74.0	71.1	60.2	78.4	72.4	68.9	74.8	53.3	42.6	75.8	72.9	32.2
福島県	64.1	48.2	34.7	75.7	64.7	52.7	79.5	65.7	64.6	68.9	50.7	44.2	81.3	74.8	15.8
茨城県	64.1	65.0	24.0	68.3	62.5	42.4	72.3	63.4	54.9	67.1	36.7	65.0	70.5	66.8	48.7
栃木県	63.3	57.0	52.4	71.1	62.9	60.3	71.1	62.8	58.6	73.0	57.5	56.8	73.6	63.7	47.0
群馬県	64.3	61.0	68.2	69.2	62.9	61.1	66.0	72.5	70.7	70.7	59.9	64.3	68.9	69.8	21.2
埼玉県	72.7	38.7	35.0	77.8	68.8	35.7	77.7	76.0	75.2	76.1	47.4	29.4	78.4	78.3	42.9
千葉県	76.2	75.9	52.3	72.6	68.4	69.2	67.2	85.0	84.1	86.9	40.1	84.6	76.7	80.1	27.5
東京都	87.7	85.9	76.6	83.5	88.4	82.1	88.8	91.4	87.9	93.7	58.1	74.9	88.1	91.0	65.3
神奈川県	78.3	70.3	83.4	82.2	80.4	72.1	84.5	81.1	79.7	83.5	60.1	66.0	83.5	86.5	59.1
新潟県	63.5	48.8	37.1	73.9	60.7	54.1	66.0	70.9	61.0	78.0	51.4	42.5	72.5	71.5	59.6
富山県	65.5	57.4	42.8	70.9	67.2	67.6	66.7	72.2	63.7	68.4	54.4	59.4	71.4	81.0	34.1
石川県	70.0	58.9	43.7	80.0	67.2	57.1	77.5	72.2	68.8	85.7	56.5	61.2	76.1	78.7	31.0
福井県	56.3	39.8	25.4	61.3	63.9	48.9	74.4	49.5	44.5	81.2	41.2	42.1	72.1	53.9	26.7
山梨県	62.5	57.5	45.9	69.9	64.1	59.2	71.2	71.2	71.3	69.6	54.6	62.6	72.3	72.1	67.0
長野県	38.3	47.7	34.3	76.4	68.4	61.8	83.2	55.5	48.6	83.6	50.7	47.9	77.2	74.8	27.0
岐阜県	62.9	58.6	48.0	72.2	60.3	59.5	62.5	66.5	66.7	63.8	59.8	61.2	70.3	58.0	26.5
静岡県	56.3	45.9	39.1	66.8	55.1	48.6	65.1	55.0	47.6	68.1	46.5	44.0	70.5	67.9	34.0
愛知県	72.9	48.0	32.1	78.4	71.8	66.7	80.0	78.1	66.5	80.5	40.8	40.8	78.5	82.2	48.7
三重県	65.6	47.9	47.9	71.9	71.4	66.7	76.1	55.8	53.2	75.3	59.3	51.3	74.7	73.0	47.4
滋賀県	59.4	53.5	47.6	64.2	50.9	36.9	68.6	66.2	64.6	88.6	47.7	53.4	67.2	72.1	26.0
京都府	80.5	81.3	77.6	77.6	72.4	79.6	89.9	89.9	89.9	87.4	59.1	69.3	84.8	90.1	63.5
大阪府	80.4	73.6	69.3	80.4	79.6	71.9	81.1	83.2	76.0	87.7	61.3	90.8	81.5	81.6	63.5
兵庫県	64.1	54.0	31.6	70.3	65.8	57.4	70.7	66.3	62.4	72.9	50.5	53.3	74.6	74.7	29.9
奈良県	66.7	65.4	62.5	76.6	61.0	60.1	69.6	76.8	76.8	81.2	50.6	61.3	78.2	82.0	38.7
和歌山県	45.4	38.1	31.3	72.6	50.4	46.9	59.7	37.6	35.0	67.3	38.8	37.9	67.3	63.8	45.2
鳥取県	71.9	63.5	37.5	78.4	73.3	69.0	80.8	91.1	96.2	86.2	60.8	64.2	84.4	79.4	-
島根県	75.2	65.1	48.2	81.4	79.9	78.4	80.5	91.9	91.9	87.4	59.7	82.7	82.7	83.4	59.2
岡山県	68.6	52.5	28.1	73.2	68.0	59.2	72.2	68.3	59.2	77.4	55.5	49.8	76.2	65.6	7.0
広島県	74.2	57.9	42.4	75.9	71.4	54.2	79.3	85.8	81.2	87.9	52.8	65.5	79.9	84.7	35.9
山口県	64.7	52.9	47.4	68.0	68.0	55.3	75.3	59.8	55.8	67.2	50.6	57.7	70.9	66.8	3.5
徳島県	56.8	37.8	32.8	71.1	50.8	34.2	59.2	50.3	39.4	71.2	43.0	39.2	69.5	61.4	17.1
香川県	64.9	53.0	32.8	76.8	61.9	57.8	64.9	64.1	57.8	71.2	53.4	56.3	74.2	66.0	18.1
愛媛県	66.7	51.9	34.5	66.1	70.5	51.2	80.5	69.7	72.6	68.8	61.2	35.9	72.3	71.3	42.6
高知県	63.3	47.2	37.7	71.4	63.0	47.4	72.0	68.5	61.1	78.5	46.4	47.5	71.4	70.5	-
福岡県	68.9	52.5	42.4	74.7	63.6	55.1	65.2	68.2	48.7	78.0	40.6	49.6	72.4	76.2	37.0
佐賀県	58.4	44.5	37.3	64.0	63.9	54.8	68.6	44.6	42.7	52.3	45.9	48.6	68.3	52.3	10.3
長崎県	66.4	57.9	45.5	70.4	69.3	59.1	77.6	62.2	62.6	46.9	50.5	57.9	74.7	71.8	31.1
熊本県	65.8	49.7	42.7	69.2	67.9	36.1	75.2	68.0	63.1	72.0	52.9	61.6	72.5	72.8	30.7
大分県	61.6	53.3	42.7	67.1	63.5	55.9	75.2	64.1	62.0	78.2	49.4	37.0	70.1	69.3	28.2
宮崎県	55.8	43.5	42.3	56.0	64.1	55.1	74.1	43.6	39.4	74.8	46.5	37.0	64.0	78.6	-
鹿児島県	61.7	50.0	39.0	69.5	58.6	46.5	67.6	63.3	59.4	74.1	52.7	38.0	69.6	68.1	40.4
沖縄県	71.6	71.6	58.1	72.5	69.1	69.0	69.6	78.7	78.7	79.1	59.3	74.0	71.5	67.5	9.0
連輸局等(再掲) ²⁾															
北海道運輸局	69.7	65.4	60.2	75.0	69.4	62.8	77.4	69.6	69.5	69.9	66.5	45.8	76.9	75.7	63.2
東北運輸局	67.6	54.6	41.8	74.7	70.3	60.6	78.6	64.0	59.4	75.0	57.3	49.4	73.7	73.7	28.5
関東運輸局	78.4	70.4	63.2	82.4	77.2	64.1	82.9	85.9	82.2	89.7	54.1	71.0	82.3	87.3	53.9
北陸運輸局	62.9	50.9	36.5	74.1	66.2	59.8	73.6	63.7	57.3	81.5	52.4	48.5	75.9	75.9	31.4
中部運輸局	63.7	49.9	39.9	71.7	63.6	53.3	73.6	63.3	54.3	75.7	49.7	47.4	74.4	75.8	37.2
近畿運輸局	72.7	66.8	57.9	75.1	72.5	64.8	77.9	77.0	73.5	84.0	49.6	59.4	79.4	82.2	36.5
中国運輸局	70.9	57.9	42.3	74.3	71.4	61.6	77.0	72.8	72.8	83.4	57.7	59.4	77.7	76.9	35.1
四国運輸局	63.9	48.7	36.4	70.9	63.4	50.8	70.9	65.3	58.1	71.1	52.0	47.5	72.2	68.2	25.4
九州運輸局	64.4	52.0	45.7	69.9	64.8	54.4	70.4	62.5	54.4	75.9	49.4	50.0	71.1	73.1	31.5
沖縄総合事務局	65.0	65.0	58.1	72.5	69.1	69.0	69.6	78.7	78.7	79.1	59.3	74.0	71.5	67.5	9.0

1) 宿泊目的割合不詳及び宿泊施設タイプ不詳及び離島宿泊所を含む。
2) 長野県は北陸運輸局、福井県は中部運輸局に含まれる。

参考第9表 年、月(12区分及び四半期)、施設所在地(47区分及び連輸局等)、従業者数(3区分)、宿泊目的割合(2区分)別客室稼働率 (従業員数10人以上の施設) (続き) (%)

施設所在地(47区分及び連輸局等)	従業員数(3区分)、宿泊目的割合(2区分)										宿泊施設タイプ(5区分)				
	客室稼働率 1)	10～29人		30～99人		100人以上		旅館	リゾート ホテル	ビジネス ホテル	シティ ホテル	会社・団体の 宿泊所			
		1)	観光目的の 宿泊者が 50%以上	観光目的の 宿泊者が 50%未満	1)	観光目的の 宿泊者が 50%以上	観光目的の 宿泊者が 50%未満						1)	観光目的の 宿泊者が 50%以上	観光目的の 宿泊者が 50%未満
平成25年11月	71.7	68.8	48.9	75.9	72.0	62.3	79.2	76.3	70.7	85.7	56.2	57.1	79.3	81.8	44.1
北海道	56.7	59.8	42.6	68.0	57.7	47.2	70.5	52.2	50.6	60.8	46.2	25.5	69.8	63.6	57.1
青森県	56.5	60.5	39.9	64.1	56.2	48.3	59.9	41.6	36.9	54.9	43.9	35.7	65.1	50.4	17.1
岩手県	61.1	66.4	46.6	75.1	70.3	64.9	76.0	33.4	30.9	61.2	56.9	40.7	76.5	72.3	68.9
宮城県	74.0	80.3	50.5	78.3	73.6	59.9	84.6	71.5	67.6	80.0	65.5	48.8	83.1	79.0	33.9
秋田県	57.1	61.0	41.0	65.4	63.6	46.4	73.3	68.9	52.7	76.6	44.7	39.9	65.6	67.8	42.2
山形県	59.1	65.9	32.5	69.1	65.5	55.7	72.1	72.9	73.3	72.6	48.0	33.2	70.5	70.6	30.2
福島県	64.0	64.1	31.6	78.0	63.6	50.2	80.2	65.0	62.9	70.7	38.9	38.9	83.2	73.7	13.0
茨城県	67.0	67.0	31.1	69.9	66.9	54.1	73.1	66.9	57.9	69.4	43.1	74.0	72.3	68.0	60.3
栃木県	65.5	64.1	51.9	76.0	67.5	60.5	77.0	64.0	58.5	77.1	57.5	56.0	70.5	70.5	53.3
群馬県	66.4	60.4	73.6	74.3	63.7	59.0	72.2	71.3	71.0	76.2	63.7	52.9	74.6	17.6	74.6
埼玉県	74.2	74.2	36.5	77.9	71.5	44.6	78.7	78.7	84.0	78.3	53.2	37.6	78.7	80.7	53.7
千葉県	78.3	78.1	78.4	75.3	71.5	72.7	69.9	85.7	85.4	86.2	51.7	86.2	78.5	80.2	31.5
東京都	89.3	83.8	77.4	84.6	89.9	83.7	90.3	93.7	89.8	96.3	58.0	76.9	89.3	93.5	67.8
神奈川県	82.2	77.1	85.4	80.4	84.1	86.4	86.4	86.5	84.7	89.6	71.8	75.1	85.5	87.6	70.7
新潟県	59.9	61.0	35.7	71.4	56.4	47.5	63.4	65.2	50.9	75.5	48.5	32.2	69.9	69.4	51.5
富山県	58.2	49.5	64.8	66.1	59.3	59.1	59.5	66.8	53.9	71.0	51.0	37.6	64.5	73.6	45.4
石川県	74.4	65.5	81.8	73.8	73.4	64.0	81.3	78.3	76.6	85.0	64.6	65.1	79.5	80.8	36.4
福井県	62.8	52.2	70.3	62.8	72.3	64.7	77.6	63.7	83.0	83.0	54.7	64.7	75.1	53.8	28.5
山梨県	68.4	63.2	49.6	77.6	69.8	65.8	75.7	78.2	78.1	83.5	62.1	64.7	78.9	87.7	77.2
長野県	50.7	37.6	27.2	69.2	58.3	49.3	78.4	45.3	36.7	80.3	45.2	32.4	73.4	74.8	20.4
岐阜県	65.1	59.0	44.8	74.3	62.8	60.3	69.1	70.1	69.4	69.4	61.2	60.8	74.3	59.9	31.0
静岡県	63.2	57.1	69.1	68.8	64.8	62.6	68.1	65.0	60.7	72.5	58.5	56.0	72.2	71.0	39.7
愛知県	76.2	56.7	80.5	73.7	78.2	70.1	81.6	84.1	79.0	85.2	53.3	51.2	80.9	83.9	50.0
三重県	72.0	66.9	54.1	75.1	77.9	77.1	78.8	67.2	65.6	79.9	69.6	62.8	77.4	77.1	54.2
滋賀県	70.8	67.3	74.9	69.1	62.2	49.5	78.2	80.6	79.7	93.1	56.3	69.2	78.5	82.9	29.0
京都府	86.5	87.8	82.1	79.2	80.8	86.6	90.8	93.4	93.4	-	70.9	80.8	89.4	93.6	79.5
大阪府	84.2	82.8	73.3	84.0	83.3	84.9	86.9	86.9	83.4	92.2	79.9	88.9	85.6	85.3	32.0
兵庫県	71.1	63.5	76.2	74.7	73.2	65.8	72.0	73.9	72.0	77.1	63.8	62.9	80.4	80.3	29.5
奈良県	75.7	75.0	80.4	69.6	74.9	74.4	79.6	86.1	86.1	77.1	58.9	69.8	91.7	80.9	56.6
和歌山県	53.8	47.2	38.2	79.6	60.4	58.7	64.9	45.8	43.2	74.5	46.6	50.2	74.3	68.3	54.0
鳥取県	77.1	70.1	84.3	81.9	81.1	78.5	85.7	94.0	98.3	89.4	68.3	65.2	89.0	82.9	-
島根県	78.6	69.8	83.4	83.7	83.1	82.7	83.2	94.1	94.1	-	73.1	57.0	85.0	84.3	62.7
岡山県	74.0	69.3	34.2	72.4	71.8	65.0	75.1	71.9	63.7	79.9	56.1	53.3	76.6	69.8	12.0
広島県	77.5	64.7	74.3	78.2	73.9	58.3	80.9	90.9	90.0	91.3	63.8	74.8	82.9	88.0	27.1
山口県	69.9	62.8	73.3	68.1	72.4	63.6	77.5	70.6	70.1	70.3	61.9	61.0	74.5	70.1	4.1
徳島県	61.6	47.3	64.9	69.1	56.7	46.3	62.0	61.8	52.1	80.4	51.2	51.9	70.7	66.0	21.8
香川県	69.2	61.2	73.6	66.6	68.5	66.4	70.1	69.7	66.9	72.9	57.8	68.9	75.1	69.1	54.5
愛媛県	72.8	58.9	77.1	73.7	75.5	57.1	84.9	75.0	84.8	72.9	69.8	39.3	78.6	75.5	51.1
高知県	64.6	49.2	73.3	62.1	65.8	46.1	77.2	70.0	65.0	76.9	49.2	49.5	71.7	73.3	-
福岡県	74.9	61.9	77.6	70.4	70.4	64.5	75.4	60.7	60.7	85.0	46.8	62.7	77.5	83.3	38.3
佐賀県	64.8	52.3	71.0	69.1	72.4	66.7	75.4	52.9	50.2	63.7	52.8	55.1	74.4	63.5	10.7
長崎県	72.6	66.5	77.6	75.2	74.8	66.8	81.3	71.8	72.2	53.9	60.7	68.2	79.8	72.8	18.7
熊本県	69.8	62.6	73.8	67.3	72.0	64.9	76.4	72.1	67.7	75.8	62.6	66.4	74.5	76.4	21.4
大分県	69.4	64.1	53.3	73.5	72.3	69.8	76.0	70.3	68.8	80.9	61.5	66.1	75.6	68.2	42.1
宮崎県	63.3	50.4	49.3	64.8	75.0	58.3	82.5	51.7	67.1	81.8	50.1	43.9	72.9	84.3	-
鹿児島県	70.8	61.4	76.9	69.6	69.2	58.1	77.4	76.1	73.7	82.8	63.4	47.1	78.4	76.9	47.3
沖縄県	70.5	68.1	59.6	79.7	69.7	67.8	78.1	72.0	72.0	75.4	51.5	65.8	79.1	71.6	7.3
運輸局等(再掲) ²⁾															
北海道運輸局	56.7	47.8	42.6	68.0	57.7	47.2	70.5	52.2	50.6	60.8	46.2	25.5	69.8	63.6	57.1
東北運輸局	63.6	48.2	35.2	73.6	66.2	55.2	75.5	58.0	51.9	72.5	52.6	40.8	75.9	70.3	28.0
関東運輸局	80.7	73.2	56.7	80.2	79.7	67.6	85.1	88.1	84.3	92.1	59.4	72.5	84.3	89.4	59.5
北陸信越運輸局	58.9	45.1	55.6	72.7	62.0	53.4	72.7	60.5	51.7	77.1	50.4	35.4	72.7	75.0	26.8
中部運輸局	68.8	58.8	43.4	73.9	70.3	64.0	76.2	65.4	65.4	80.3	59.8	57.5	76.8	78.0	41.6
近畿運輸局	78.7	74.3	66.1	79.6	79.1	73.8	82.8	82.5	79.6	88.5	60.1	68.9	84.8	86.5	40.5
中国運輸局	74.6	64.8	78.5	71.1	48.7	68.2	79.5	84.1	81.1	86.7	65.2	65.0	80.4	80.4	30.3
四国運輸局	68.1	55.1	40.8	73.3	68.6	57.0	75.5	71.0	67.1	74.1	57.8	56.5	75.0	71.8	40.3
九州運輸局	71.1	76.0	70.4	74.7	71.8	64.4	75.9	71.2	64.3	82.6	58.7	59.0	76.8	79.0	29.5
沖縄総合事務局	70.5	68.1	59.6	79.7	69.7	67.8	78.1	72.0	72.0	75.4	51.5	65.8	79.1	71.6	7.3

1) 宿泊目的割合不詳及び宿泊施設タイプ不詳及び難易度宿泊所を含む。

2) 長野県は北陸信越運輸局、福井県は中部運輸局に含まれる。

参考第9表 年、月(12区分及び四半期)、施設所在地(47区分及び運輸局等)、従業者数(3区分)、宿泊目的割合(2区分)別客室稼働率 (続き) (%)

施設所在地(47区分及び運輸局等)	従業者数(3区分)、宿泊目的割合(2区分)										宿泊施設タイプ(5区分)					
	客室稼働率 1)	10~29人		30~99人		100人以上		旅館	リゾート ホテル	ビジネス ホテル	シティ ホテル	会社・団体の 宿泊所				
		1)	観光目的の 宿泊者が 50%以上	観光目的の 宿泊者が 50%未満	1)	観光目的の 宿泊者が 50%以上	観光目的の 宿泊者が 50%未満						1)	観光目的の 宿泊者が 50%以上	観光目的の 宿泊者が 50%未満	
平成25年12月	63.8	61.1	41.6	68.1	63.0	51.9	71.1	69.4	64.6	51.3	71.1	46.6	51.3	71.1	73.4	38.4
北海道	55.6	51.1	32.6	59.7	54.6	46.1	64.9	59.9	60.5	43.6	62.6	44.2	43.6	62.6	62.5	42.3
青森県	46.6	32.6	35.8	54.7	43.2	32.1	45.9	34.5	30.7	15.9	37.9	39.8	15.9	37.9	37.9	15.7
岩手県	49.9	39.5	30.6	59.4	56.2	51.0	61.7	32.8	31.2	33.0	61.2	48.9	33.0	61.2	57.3	56.5
宮城県	65.9	54.4	71.6	68.8	64.5	63.5	73.4	61.3	59.5	39.6	55.8	58.1	39.6	55.8	64.5	31.7
秋田県	46.4	28.0	24.5	50.4	48.3	28.9	65.4	58.8	44.9	31.3	57.8	31.3	31.2	57.8	39.5	31.7
山形県	53.3	40.6	30.4	64.5	56.5	47.7	62.4	67.2	64.7	28.6	63.8	42.6	28.6	63.8	65.1	31.4
福島県	55.5	37.2	26.4	69.3	53.6	38.5	72.4	57.7	57.5	31.5	73.9	42.5	31.5	73.9	61.2	13.7
茨城県	62.4	51.9	43.6	63.7	62.3	63.3	65.5	63.3	51.9	45.0	65.9	45.5	45.0	65.9	64.4	60.6
栃木県	53.4	40.2	34.8	70.2	53.9	42.6	69.1	52.9	44.9	39.4	72.6	40.7	39.4	72.6	61.7	38.9
群馬県	59.2	49.3	43.9	72.7	54.4	47.0	67.5	60.3	59.7	40.9	65.6	53.1	40.9	65.6	21.0	21.0
埼玉県	69.7	38.7	74.1	73.6	66.8	36.2	74.9	74.5	77.4	46.7	73.6	46.7	46.7	73.6	33.2	33.2
千葉県	75.8	76.7	59.5	70.7	71.0	72.6	68.6	82.7	83.6	85.0	74.5	85.0	85.0	74.5	77.8	31.9
東京都	82.8	79.8	73.1	80.3	83.4	74.1	84.0	83.2	81.7	69.5	83.9	51.8	69.5	83.9	84.6	62.3
神奈川県	76.6	68.4	81.9	72.6	77.7	69.6	81.8	80.4	76.0	88.3	81.7	61.3	82.2	81.7	82.2	61.5
新潟県	50.5	35.5	30.4	59.4	48.2	36.0	57.9	53.2	45.6	40.3	60.3	45.6	26.0	60.3	54.0	42.1
富山県	46.3	37.1	53.3	54.0	45.4	46.6	42.1	52.2	37.4	26.5	54.2	36.5	26.5	54.2	59.3	41.1
石川県	58.9	50.5	37.4	67.9	56.3	48.9	62.9	62.0	58.9	51.0	63.0	51.0	52.8	63.0	29.1	29.1
福井県	53.8	48.9	32.9	49.7	61.2	55.7	65.0	64.7	63.8	48.8	62.6	50.8	48.8	62.6	38.0	30.7
山梨県	52.8	46.7	37.6	62.6	54.1	48.4	62.4	56.9	56.8	47.0	64.4	46.9	47.0	64.4	65.1	57.1
長野県	44.1	34.0	41.7	58.1	47.8	39.6	66.3	43.1	36.9	33.7	61.8	36.9	33.7	61.8	60.9	17.3
岐阜県	52.1	43.4	32.6	67.4	58.3	45.7	61.3	49.8	49.3	44.7	64.5	45.7	44.7	64.5	49.4	18.4
静岡県	58.1	52.1	33.5	65.7	58.3	55.9	61.9	56.2	53.7	52.6	67.7	52.6	51.8	67.7	59.3	41.0
愛知県	68.5	51.8	72.2	70.4	67.9	64.8	75.0	72.8	72.8	45.2	71.9	51.4	45.2	71.9	75.7	47.8
三重県	60.5	52.2	43.1	67.2	65.8	62.9	68.7	50.4	47.8	50.2	68.0	52.1	50.2	68.0	70.0	48.7
滋賀県	54.1	48.7	42.5	57.2	47.6	32.3	66.8	61.0	59.8	43.3	51.5	43.3	43.3	51.5	57.2	23.4
京都府	73.0	73.9	69.6	65.5	71.1	64.8	75.7	83.2	83.2	58.1	67.7	58.1	67.7	66.0	79.8	58.1
大阪府	80.3	74.0	82.1	77.4	68.6	72.0	81.5	84.2	77.0	88.7	88.1	65.5	88.1	80.6	82.5	24.8
兵庫県	66.7	72.8	64.2	71.7	69.3	61.1	74.1	67.0	63.5	77.9	76.3	58.5	53.8	77.9	76.3	25.1
奈良県	53.0	50.8	47.3	68.7	46.6	45.5	56.8	63.7	63.7	35.9	51.8	62.7	35.9	51.8	69.9	30.4
和歌山県	48.9	43.5	31.4	73.1	52.3	51.4	54.7	46.7	45.4	45.0	65.4	43.4	45.0	65.4	60.6	52.4
鳥取県	60.3	53.9	35.8	69.8	59.5	57.0	63.7	71.3	79.6	52.1	68.7	52.1	52.1	68.7	71.2	-
島根県	61.7	50.8	34.6	66.0	68.1	64.3	69.5	75.0	75.0	39.5	69.7	53.8	39.5	69.7	60.6	53.0
岡山県	57.7	42.5	26.0	60.5	58.2	46.1	64.1	66.2	49.4	51.0	65.1	51.0	34.9	65.1	52.5	16.0
広島県	63.5	44.1	29.2	66.8	59.5	40.7	68.0	74.4	66.4	50.5	70.5	34.9	50.5	70.5	74.1	11.9
山口県	59.0	50.5	48.6	60.0	61.5	48.3	69.2	57.6	55.7	48.6	64.1	48.6	48.2	64.1	61.5	1.1
徳島県	49.7	33.2	32.2	64.6	40.0	25.8	47.1	49.0	41.8	35.9	62.1	35.9	41.7	62.1	49.0	5.2
香川県	54.9	44.4	26.8	67.4	50.7	46.4	53.9	54.6	52.4	47.9	63.3	43.1	47.9	63.3	53.1	45.5
愛媛県	58.3	46.0	28.6	57.4	63.0	46.7	71.4	59.5	63.4	58.3	53.7	53.7	32.2	53.7	60.3	43.2
高知県	49.9	35.7	29.4	57.2	50.4	31.7	61.3	50.6	49.8	51.8	57.5	37.6	33.0	57.5	51.4	-
福岡県	68.5	54.3	55.8	73.0	64.5	53.6	66.6	68.7	53.8	76.1	71.6	39.0	53.3	71.6	75.4	38.3
佐賀県	54.8	43.5	35.1	60.7	59.1	56.4	60.5	41.9	39.9	41.8	64.9	44.4	41.8	64.9	44.2	4.9
長崎県	63.6	56.3	42.1	65.4	65.9	53.5	75.9	65.1	65.7	66.4	71.3	41.7	66.4	71.3	59.8	16.6
熊本県	57.6	45.9	43.2	62.6	58.0	43.7	66.8	59.7	57.1	50.0	62.9	44.5	50.0	62.9	62.9	11.1
大分県	59.4	52.8	41.4	64.9	59.9	55.9	66.1	61.9	61.9	56.1	66.8	48.7	56.1	66.8	61.2	35.2
宮崎県	39.3	32.0	36.6	55.6	62.7	44.4	70.4	42.0	38.1	33.1	61.9	43.3	33.1	61.9	70.0	-
鹿児島県	55.5	45.3	35.0	62.2	53.3	43.4	60.6	56.1	52.6	34.3	63.4	46.6	34.3	63.4	57.3	48.2
沖縄県	64.8	63.3	53.5	70.7	64.4	63.4	68.7	67.5	67.4	61.9	69.6	42.9	61.9	69.6	67.6	4.7
運輸局等(再掲) ²⁾																
北海道運輸局	55.6	51.1	38.4	59.7	54.6	46.1	64.9	59.9	60.5	43.6	62.6	44.2	43.6	62.6	62.5	42.3
東北運輸局	54.8	40.4	30.3	63.8	55.2	43.8	64.9	51.3	46.9	32.0	66.8	44.9	32.0	66.8	57.8	27.0
関東運輸局	74.2	64.7	79.0	75.5	72.5	57.4	76.9	76.9	76.9	64.1	79.1	48.7	64.1	79.1	81.9	53.2
北陸運輸局	49.1	37.7	29.1	60.6	50.0	41.3	60.8	51.2	45.0	33.7	60.7	40.4	33.7	60.7	59.5	22.6
中部運輸局	60.8	50.4	39.1	67.2	61.7	55.3	67.8	60.4	53.5	49.9	68.8	50.9	49.9	68.8	68.6	39.5
近畿運輸局	70.9	64.1	76.8	72.9	71.2	62.1	77.6	75.9	71.7	59.3	77.1	51.7	59.3	77.1	79.3	32.6
中国運輸局	60.8	48.0	66.0	64.1	60.8	49.7	67.1	67.7	62.6	48.7	65.7	48.7	45.5	65.7	18.7	28.6
四国運輸局	54.0	40.6	29.2	54.0	53.2	40.9	60.5	51.8	51.8	41.1	61.7	43.4	41.1	61.7	54.6	28.6
九州運輸局	61.2	49.3	42.7	66.4	60.9	49.7	66.9	60.6	53.8	44.7	67.1	44.7	49.3	67.1	26.8	26.8
沖縄総合事務局	64.8	63.3	53.5	70.7	64.4	63.4	68.7	67.5	67.4	61.9	69.6	42.9	61.9	69.6	67.6	4.7

1) 宿泊目的割合不詳及び宿泊施設タイプ不詳及び滞在場所を含む。

2) 長野県は北陸運輸局、福井県は中部運輸局に含まれる。

参考第10表 年、月(12区分及び四半期)、施設所在地(47区分及び運輸局等)、宿泊目的割合(2区分)、居住地(2区分)別延べ宿泊者数(従業員数10人以上の施設)
(人泊)

施設所在地(47区分 及び運輸局等)	延べ 宿泊者数 (1、2)		宿泊目的割合(2区分)、居住地(2区分)				観光目的の宿泊者が50%未満			
	県内 (1)	県外 (1)	観光目的の宿泊者が50%以上		観光目的の宿泊者が50%未満		県内	県外	2)	県外
			2)	県内	県外	2)				
平成25年1～12月 計	382,211,680	283,547,010	192,603,520	43,211,540	146,117,260	189,323,340	45,481,560	137,266,240		
北海道	26,225,580	14,692,430	16,543,540	6,249,180	10,092,880	9,682,050	4,847,820	4,599,540		
青森県	3,551,720	2,590,650	1,309,330	341,880	967,450	2,242,420	611,880	1,633,210		
岩手県	4,685,240	3,111,100	1,593,680	914,420	1,593,680	2,167,000	587,230	1,517,200		
宮城県	8,486,910	2,861,660	3,550,490	1,734,250	1,801,710	4,936,430	1,127,410	3,780,840		
秋田県	812,860	1,942,560	1,120,600	332,720	783,540	1,714,030	480,140	1,159,020		
山形県	4,345,250	2,721,220	2,301,020	879,110	1,428,340	2,011,780	553,740	1,430,120		
福島県	7,896,370	2,659,080	4,049,820	1,459,650	2,586,340	3,846,170	1,109,380	2,685,590		
茨城県	3,875,960	1,038,160	2,782,320	352,710	706,040	2,796,400	685,440	2,076,280		
栃木県	7,896,700	1,523,760	6,113,240	525,160	4,055,930	2,694,490	562,090	2,056,790		
群馬県	7,033,260	1,494,150	4,997,160	1,077,960	3,853,370	2,036,100	416,190	1,512,790		
埼玉県	3,591,650	900,360	2,484,640	486,430	211,570	2,748,550	688,790	2,209,790		
千葉県	19,132,000	2,692,040	13,176,680	1,454,340	11,706,670	5,955,330	1,237,700	4,592,150		
東京都	47,107,640	16,298,820	34,423,390	2,417,640	7,972,950	36,605,820	8,880,540	26,443,180		
神奈川県	14,674,170	3,777,190	10,172,780	7,159,690	5,038,190	7,512,390	1,859,900	5,133,330		
新潟県	7,302,720	2,255,040	3,572,480	1,252,330	2,300,970	3,730,240	1,002,700	2,697,300		
富山県	2,888,300	742,740	1,558,650	559,950	959,580	1,329,650	191,790	1,127,320		
石川県	6,571,350	1,592,020	3,703,800	1,035,020	2,628,080	2,867,550	557,000	2,167,140		
福井県	2,869,970	529,130	1,799,450	365,460	881,360	1,123,980	163,600	917,470		
山梨県	5,205,100	662,840	3,884,050	402,210	3,473,220	3,043,220	260,630	993,950		
長野県	13,398,400	2,611,360	10,580,650	9,824,290	1,722,810	8,043,650	3,569,680	2,534,240		
岐阜県	4,790,650	991,330	3,647,960	3,342,270	608,920	2,628,770	1,448,380	1,019,190		
静岡県	16,088,330	3,221,900	12,436,330	10,283,770	1,892,880	8,115,750	3,323,770	4,312,130		
愛知県	12,379,900	3,783,990	8,173,670	2,891,510	1,549,210	2,600,560	9,488,470	6,913,120		
三重県	6,750,300	1,129,380	5,338,250	4,284,570	611,330	3,541,300	518,040	1,796,950		
滋賀県	3,466,460	588,950	2,760,320	2,159,140	1,772,850	1,307,340	239,190	987,470		
京都府	15,086,560	1,736,410	13,048,640	12,595,960	1,337,310	11,083,030	2,489,510	1,965,610		
大阪府	21,682,060	3,857,060	16,807,750	5,782,140	1,157,500	4,419,900	15,899,930	12,387,850		
兵庫県	10,867,970	3,099,830	7,440,990	5,824,500	1,986,120	3,628,270	2,699,560	1,237,850		
奈良県	1,824,880	271,760	1,377,020	1,619,400	251,790	1,309,430	205,470	67,590		
和歌山県	3,779,000	549,030	3,152,030	3,186,550	439,540	2,672,740	109,490	479,280		
鳥取県	2,311,790	364,350	1,846,790	1,379,970	206,540	1,139,500	157,810	707,290		
島根県	2,553,810	542,410	1,959,170	1,116,590	165,190	947,050	1,433,820	1,009,110		
岡山県	3,979,860	948,310	2,930,980	1,276,980	290,160	944,820	2,669,120	651,810		
広島県	7,032,060	1,689,860	5,194,230	2,080,140	663,040	1,401,090	4,951,920	1,026,820		
山口県	3,499,580	934,990	2,425,900	1,581,300	453,040	1,111,690	1,918,280	481,960		
徳島県	1,353,490	190,190	568,820	85,270	471,860	779,660	104,930	650,590		
香川県	2,962,670	433,290	2,476,430	1,398,580	185,180	1,553,240	248,110	1,283,130		
愛媛県	2,921,560	594,620	2,319,460	962,010	150,590	1,959,550	444,030	1,509,750		
高知県	2,116,580	424,090	1,550,530	888,370	133,640	676,930	290,450	873,600		
福岡県	12,216,820	2,909,490	8,839,730	2,550,370	977,320	1,407,230	9,677,280	7,421,790		
佐賀県	2,243,670	476,380	1,686,250	999,430	228,960	770,470	1,244,240	915,770		
長崎県	5,781,850	1,095,860	4,531,120	3,184,610	449,590	2,585,200	646,270	1,945,920		
熊本県	5,989,020	1,396,480	4,276,390	2,746,300	589,260	2,094,340	3,241,870	2,181,280		
大分県	5,754,110	896,320	4,765,640	3,675,770	514,890	3,154,200	381,440	1,611,440		
宮崎県	3,149,890	830,460	2,232,060	1,300,450	337,720	962,730	1,728,190	463,850		
鹿児島県	5,862,040	1,564,830	4,236,240	2,744,020	655,240	2,070,320	909,590	2,165,920		
沖縄県	16,646,770	1,877,920	14,713,920	14,339,060	1,309,350	12,996,270	2,307,710	1,717,650		
運輸局等(再掲) 3)										
北海道運輸局	26,225,580	11,097,000	14,692,430	6,249,180	10,092,880	9,682,050	4,847,820	4,599,540		
東北運輸局	31,800,120	10,141,740	21,190,360	5,662,010	8,971,060	16,917,820	4,469,770	12,195,980		
関東運輸局	108,516,480	23,386,660	82,108,520	46,529,750	8,794,480	61,976,790	14,591,270	45,018,250		
北陸信越運輸局	30,160,770	7,201,150	22,061,040	8,659,220	4,561,110	13,932,280	11,497,120	6,528,000		
中部運輸局	42,396,220	9,655,730	31,395,660	22,061,600	5,027,800	16,427,740	4,622,610	14,958,850		
近畿運輸局	56,706,940	10,103,020	44,586,730	31,167,630	5,522,010	24,886,210	25,538,160	19,700,520		
中国運輸局	19,377,100	4,479,920	14,357,060	7,434,990	1,777,960	11,904,950	2,695,220	8,782,490		
四国運輸局	9,354,300	1,642,190	7,473,890	3,817,780	554,670	3,140,940	1,087,520	4,317,070		
九州運輸局	41,027,390	9,169,820	30,567,410	17,200,950	3,752,980	13,044,480	23,679,760	17,449,890		
沖縄総合事務局	16,646,770	1,877,920	14,713,920	14,339,060	1,309,350	12,996,270	2,307,710	1,717,650		

1) 宿泊目的割合不詳を含む。
2) 居住地不詳を含む。
3) 長野県は北陸信越運輸局、福井県は中部運輸局に含まれる。

参考第10表 年、月（12区分及び四半期）、施設所在地（47区分及び運送局等）、宿泊目的割合（2区分）、居住地（2区分）別延べ宿泊者数（従業者数10人以上の施設）（続き）
（人泊）

施設所在地(47区分 及び運送局等)	延べ 宿泊者数 (1、2)				宿泊目的割合(2区分)、居住地(2区分)				観光目的の宿泊者が50%未満					
	県内		県外		2)		1)		2)		1)		県外	
	1)	2)	1)	2)	1)	2)	1)	2)	1)	2)	1)	2)	1)	2)
平成25年1～3月 計	85,278,800	20,887,230	62,387,350	42,648,370	10,401,840	31,674,810	42,600,450	10,479,240	30,691,070	10,479,240	30,691,070	10,479,240	30,691,070	30,691,070
北海道	5,628,440	2,594,020	2,967,830	3,599,310	1,528,910	2,046,860	2,029,130	1,065,110	920,970	1,065,110	920,970	1,065,110	920,970	920,970
青森県	637,260	423,490	225,450	600,770	86,690	138,760	411,810	127,080	284,730	127,080	284,730	127,080	284,730	284,730
岩手県	1,066,180	425,320	640,860	600,770	282,280	318,490	465,400	143,040	322,370	143,040	322,370	143,040	322,370	322,370
宮城県	1,926,330	740,130	1,186,200	788,620	468,510	320,100	1,137,720	271,620	866,100	271,620	866,100	271,620	866,100	866,100
秋田県	552,860	194,550	344,660	200,570	83,750	116,070	352,290	110,800	228,990	110,800	228,990	110,800	228,990	228,990
山形県	1,743,600	611,250	516,800	506,390	243,370	223,810	422,330	127,180	292,990	127,180	292,990	127,180	292,990	292,990
福島県	889,970	232,200	634,650	876,330	353,480	512,120	867,270	257,820	606,970	257,820	606,970	257,820	606,970	606,970
茨城県	1,656,080	357,180	1,253,530	1,007,880	208,200	647,610	148,910	495,220	464,900	148,910	495,220	148,910	495,220	495,220
栃木県	1,569,350	319,240	1,218,750	1,107,980	231,350	880,120	448,380	87,890	338,630	87,890	338,630	87,890	338,630	338,630
群馬県	836,900	187,690	559,010	101,980	41,990	59,990	734,920	145,700	499,010	145,700	499,010	145,700	499,010	499,010
千葉県	4,402,810	656,090	3,710,410	3,027,510	373,680	2,649,750	1,375,970	282,410	1,060,670	373,680	2,649,750	1,375,970	282,410	1,060,670
東京都	10,800,590	2,684,610	7,767,850	2,282,570	572,430	1,661,850	8,518,020	2,112,180	6,106,010	572,430	1,661,850	8,518,020	2,112,180	6,106,010
神奈川県	3,471,770	928,920	2,372,340	1,703,050	476,720	1,174,660	1,768,720	452,200	1,197,680	476,720	1,174,660	1,768,720	452,200	1,197,680
新潟県	1,714,770	539,720	1,153,770	932,820	311,270	612,880	781,950	228,450	540,900	311,270	612,880	781,950	228,450	540,900
富山県	557,170	191,260	351,160	288,970	149,680	135,080	268,200	41,580	216,080	149,680	135,080	268,200	41,580	216,080
石川県	1,565,910	401,670	1,133,770	907,940	273,020	628,920	657,980	128,660	504,850	273,020	628,920	657,980	128,660	504,850
福井県	510,750	136,940	358,830	263,840	101,710	162,130	246,910	35,230	196,700	101,710	162,130	246,910	35,230	196,700
山梨県	956,470	164,540	768,080	660,560	100,950	553,190	295,910	63,590	214,890	100,950	553,190	295,910	63,590	214,890
長野県	2,907,490	591,790	2,270,510	2,179,800	386,320	1,773,960	727,680	205,470	496,550	386,320	1,773,960	727,680	205,470	496,550
岐阜県	1,044,340	245,270	785,410	728,390	167,390	551,230	315,960	77,880	234,180	167,390	551,230	315,960	77,880	234,180
静岡県	3,905,120	801,420	3,062,350	2,601,600	496,890	2,080,190	1,303,530	304,530	982,160	496,890	2,080,190	1,303,530	304,530	982,160
愛知県	2,605,480	787,700	1,697,730	609,060	342,390	255,860	1,996,420	445,310	1,441,870	342,390	255,860	1,996,420	445,310	1,441,870
三重県	1,517,630	272,550	1,169,290	976,230	143,660	796,250	541,390	128,950	373,050	143,660	796,250	541,390	128,950	373,050
滋賀県	664,430	134,410	509,140	387,260	68,520	318,740	277,170	65,890	190,400	68,520	318,740	277,170	65,890	190,400
京都府	3,094,400	438,240	2,612,170	2,511,710	321,650	2,185,900	581,530	116,590	456,240	321,650	2,185,900	581,530	116,590	456,240
大阪府	4,930,640	906,300	3,800,750	1,334,860	263,290	1,062,580	3,595,780	643,010	2,738,170	263,290	1,062,580	3,595,780	643,010	2,738,170
兵庫県	2,533,800	1,712,380	1,395,440	479,470	870,770	1,138,360	254,120	842,010	842,010	870,770	1,138,360	254,120	842,010	842,010
奈良県	328,940	42,690	276,530	286,940	37,950	239,250	42,010	4,730	37,270	37,950	239,250	42,010	4,730	37,270
和歌山県	865,550	144,140	697,860	708,640	112,890	582,210	146,900	31,250	115,650	112,890	582,210	146,900	31,250	115,650
鳥取県	470,340	85,160	371,210	300,510	55,530	243,390	169,830	29,630	127,820	55,530	243,390	169,830	29,630	127,820
徳島県	438,550	124,320	314,340	177,870	33,880	140,450	260,680	88,440	171,880	33,880	140,450	260,680	88,440	171,880
岡山県	870,730	224,110	615,350	271,970	61,420	195,430	598,760	162,690	419,920	61,420	195,430	598,760	162,690	419,920
広島県	1,456,420	323,670	1,108,890	401,010	119,290	276,370	1,055,420	204,380	832,520	119,290	276,370	1,055,420	204,380	832,520
山口県	791,250	212,520	557,540	350,170	103,180	238,810	441,080	109,350	318,730	103,180	238,810	441,080	109,350	318,730
徳島県	288,720	33,330	250,530	108,670	7,750	98,680	180,050	25,580	151,850	7,750	98,680	180,050	25,580	151,850
香川県	673,410	105,210	568,200	309,320	45,830	263,490	364,100	59,390	304,710	45,830	263,490	364,100	59,390	304,710
愛媛県	693,970	144,400	548,870	227,820	32,940	194,180	466,140	111,450	354,690	32,940	194,180	466,140	111,450	354,690
高知県	494,610	89,000	385,700	176,500	26,850	143,600	318,110	62,140	242,100	26,850	143,600	318,110	62,140	242,100
福岡県	2,850,260	670,920	2,099,870	588,340	215,220	385,380	2,261,920	455,700	1,764,500	215,220	385,380	2,261,920	455,700	1,764,500
佐賀県	560,080	122,970	420,040	271,160	199,570	288,920	288,920	51,390	220,470	199,570	288,920	288,920	51,390	220,470
長崎県	1,302,960	241,530	1,060,710	715,570	98,260	616,600	587,380	143,270	444,110	98,260	616,600	587,380	143,270	444,110
熊本県	1,216,390	261,540	893,980	547,470	113,170	427,320	668,920	148,370	466,660	113,170	427,320	668,920	148,370	466,660
大分県	1,384,980	187,800	1,177,990	908,410	106,830	801,580	80,970	376,410	376,410	106,830	801,580	80,970	376,410	376,410
宮崎県	839,810	205,510	624,560	329,800	69,460	260,340	482,960	129,960	343,270	69,460	260,340	482,960	129,960	343,270
鹿児島県	1,350,610	360,290	980,860	647,810	150,750	491,890	701,600	209,540	488,970	150,750	491,890	701,600	209,540	488,970
沖縄県	3,792,970	447,180	3,335,640	3,246,820	297,730	2,938,940	546,150	149,450	396,700	297,730	2,938,940	546,150	149,450	396,700
運送局等(再掲)③)														
北海道運輸局	5,628,440	2,594,020	2,967,830	3,599,310	1,528,910	2,046,860	2,029,130	1,065,110	920,970	1,065,110	920,970	1,065,110	920,970	920,970
東北運輸局	6,853,940	2,555,610	4,231,090	3,197,120	1,918,090	1,629,350	3,696,820	1,037,530	2,601,730	1,918,090	1,629,350	3,696,820	1,037,530	2,601,730
関東運輸局	24,583,940	5,550,470	18,284,520	10,159,210	2,087,140	7,907,010	14,424,140	3,443,270	10,377,000	2,087,140	7,907,010	14,424,140	3,443,270	10,377,000
中部運輸局	6,745,330	1,724,430	4,909,210	4,309,530	1,120,280	3,150,840	2,435,810	604,150	1,758,370	1,120,280	3,150,840	2,435,810	604,150	1,758,370
近畿運輸局	9,883,320	2,243,880	7,073,610	5,179,130	1,251,980	3,845,650	4,404,200	991,900	3,227,950	1,251,980	3,845,650	4,404,200	991,900	3,227,950
中国運輸局	12,407,750	2,399,260	9,608,820	6,624,850	1,283,750	5,229,080	5,781,750	1,115,590	4,379,750	1,283,750	5,229,080	5,781,750	1,115,590	4,379,750
四国運輸局	4,027,500	969,780	2,965,320	1,501,530	375,300	1,094,460	2,525,770	594,490	1,870,860	375,300	1,094,460	2,525,770	594,490	1,870,860
九州運輸局	2,150,710	371,940	822,310	113,370	699,940	699,940	1,328,400	258,570	1,053,350	371,940	699,940	699,940	258,570	1,053,350
沖縄運輸局	9,505,090	2,050,570	7,258,020	4,008,570	825,290	3,132,680	5,468,280	1,219,190	4,104,380	825,290	3,132,680	5,468,280	1,219,190	4,104,380
沖縄総合事務局	3,792,970	447,180	3,335,640	3,246,820	297,730	2,938,940	546,150	149,450	396,700	297,730	2,938,940	546,150	149,450	396,700

1) 宿泊目的割合不詳を含む。

2) 居住地不詳を含む。

3) 長野県は北陸信越運輸局、福井県は中部運輸局に含まれる。

参考第10表 年、月（12区分及び四半期）、施設所在地（47区分及び運送局等）、宿泊目的割合（2区分）、居住地（2区分）別延べ宿泊者数（従業者数10人以上の施設）（続き）
（人泊）

施設所在地(47区分 及び運送局等)	延べ 宿泊者数 (1、2)		宿泊目的割合(2区分)、居住地(2区分)				観光目的の宿泊者が50%以上				観光目的の宿泊者が50%未満			
	県内 1)	県外 1)	2)		県内	県外	2)		県内	県外	2)		県内	県外
			県内	県外			県内	県外			県内	県外		
平成25年1月	25,988,230	6,752,380	18,682,780	12,985,530	3,418,870	9,393,380	12,964,830	3,331,410	9,204,460	267,130	350,610	628,410	351,370	91,590
北海道	1,811,110	901,670	892,410	1,182,690	551,050	625,290	1,120,950	331,370	783,500	267,130	350,610	628,410	351,370	91,590
青森県	210,390	73,780	136,620	31,970	45,030	133,400	142,860	47,110	95,760	47,110	142,860	47,110	95,760	47,110
岩手県	351,140	149,320	201,820	208,280	102,220	106,060	189,650	86,150	255,780	86,150	142,860	189,650	86,150	255,780
宮城県	592,150	242,810	349,320	290,210	156,670	93,540	341,950	110,040	66,550	341,950	110,040	341,950	110,040	66,550
秋田県	174,540	69,480	100,480	64,500	30,560	33,950	100,480	36,730	66,850	36,730	100,480	36,730	66,850	36,730
山形県	284,100	116,460	154,400	164,800	79,730	72,520	119,310	36,730	81,880	36,730	119,310	36,730	81,880	36,730
福島県	572,800	201,130	366,490	299,390	120,480	174,550	273,420	80,660	191,940	80,660	273,420	80,660	191,940	80,660
茨城県	261,660	71,440	178,960	214,440	27,430	42,910	190,220	47,830	136,050	47,830	190,220	47,830	136,050	47,830
栃木県	518,930	118,970	309,650	309,830	69,500	232,180	208,830	49,450	158,230	49,450	208,830	49,450	158,230	49,450
群馬県	490,080	103,660	378,420	354,060	75,120	276,300	136,020	28,540	102,120	28,540	136,020	28,540	102,120	28,540
埼玉県	263,020	62,270	171,420	30,000	13,750	16,250	233,020	48,520	155,170	48,520	233,020	48,520	155,170	48,520
千葉県	1,338,470	212,050	1,116,260	911,160	118,030	791,770	427,310	94,030	324,400	94,030	427,310	94,030	324,400	94,030
東京都	3,312,780	848,550	2,358,440	688,490	178,860	495,070	2,624,290	669,690	1,863,380	669,690	2,624,290	669,690	1,863,380	669,690
神奈川県	1,056,630	296,190	702,930	507,840	147,580	343,490	548,790	148,610	359,440	148,610	548,790	148,610	359,440	148,610
新潟県	543,320	169,690	366,920	316,150	100,060	212,890	227,180	69,630	154,030	69,630	212,890	69,630	154,030	69,630
富山県	169,130	59,930	104,580	88,630	47,350	39,740	80,500	12,580	64,850	12,580	80,500	12,580	64,850	12,580
石川県	456,470	128,580	320,380	266,050	87,570	178,120	190,410	41,000	142,270	41,000	190,410	41,000	142,270	41,000
福井県	154,880	41,760	109,360	81,880	30,910	56,720	73,080	10,850	58,470	10,850	73,080	10,850	58,470	10,850
山梨県	277,400	49,790	220,340	188,350	29,630	156,720	89,060	20,160	63,620	20,160	89,060	20,160	63,620	20,160
長野県	1,012,270	189,630	806,200	785,450	123,180	654,050	226,820	66,440	152,160	66,440	226,820	66,440	152,160	66,440
岐阜県	318,240	77,910	235,680	221,910	53,060	165,430	96,340	24,850	70,240	24,850	96,340	24,850	70,240	24,850
静岡県	1,177,350	252,970	911,560	774,970	157,020	609,980	402,380	95,950	301,580	95,950	402,380	95,950	301,580	95,950
愛知県	805,020	255,900	512,830	193,940	117,400	73,920	611,080	138,500	438,910	138,500	611,080	138,500	438,910	138,500
三重県	466,080	84,230	358,740	302,000	45,190	245,890	164,080	39,040	112,840	39,040	164,080	39,040	112,840	39,040
滋賀県	192,540	41,590	145,250	115,160	22,050	93,110	77,380	19,540	52,140	19,540	77,380	19,540	52,140	19,540
京都府	875,850	135,340	727,720	704,040	100,360	593,720	171,440	34,980	134,000	34,980	171,440	34,980	134,000	34,980
大阪府	1,447,760	286,590	1,100,400	885,490	84,840	297,910	1,062,270	201,740	802,490	201,740	1,062,270	201,740	802,490	201,740
兵庫県	775,310	235,270	513,440	431,580	155,810	261,760	343,720	79,470	251,680	79,470	343,720	79,470	251,680	79,470
奈良県	84,840	12,000	69,880	71,770	10,620	58,180	13,070	1,380	11,700	1,380	13,070	1,380	11,700	1,380
和歌山県	250,100	47,390	197,420	204,740	37,510	161,940	45,360	9,880	35,480	9,880	45,360	9,880	35,480	9,880
鳥取県	140,190	28,460	107,450	91,980	19,660	71,800	48,210	8,800	35,650	8,800	48,210	8,800	35,650	8,800
徳島県	128,430	38,040	89,980	50,810	11,540	38,920	77,630	26,500	51,060	26,500	77,630	26,500	51,060	26,500
岡山県	267,850	71,780	187,300	82,880	20,030	58,520	184,970	51,740	128,780	51,740	184,970	51,740	128,780	51,740
広島県	429,970	100,060	324,650	112,530	37,840	74,200	317,450	62,220	250,460	62,220	317,450	62,220	250,460	62,220
山口県	239,480	65,930	166,220	104,150	32,490	68,800	135,330	33,440	97,420	33,440	135,330	33,440	97,420	33,440
徳島県	85,680	10,480	73,740	30,010	2,560	26,660	55,670	7,920	47,080	7,920	55,670	7,920	47,080	7,920
香川県	189,620	30,340	159,280	84,740	14,480	70,270	104,880	15,860	89,020	15,860	104,880	15,860	89,020	15,860
愛媛県	47,130	159,660	62,840	62,840	11,300	51,280	144,210	35,830	108,370	35,830	144,210	35,830	108,370	35,830
高知県	137,000	27,900	102,650	44,960	8,070	35,030	92,040	19,830	67,630	19,830	92,040	19,830	67,630	19,830
福岡県	884,310	217,120	642,040	182,040	69,260	100,410	702,260	147,860	541,630	147,860	702,260	147,860	541,630	147,860
佐賀県	178,810	40,190	133,170	86,320	24,250	64,070	90,490	15,940	69,110	15,940	90,490	15,940	69,110	15,940
長崎県	355,740	75,630	279,860	187,490	30,960	156,280	168,250	44,670	123,580	44,670	168,250	44,670	123,580	44,670
熊本県	366,090	85,430	262,030	164,280	35,890	126,410	201,810	49,530	135,620	49,530	201,810	49,530	135,620	49,530
大分県	416,180	63,190	346,550	273,810	37,380	236,440	142,360	25,810	110,110	25,810	142,360	25,810	110,110	25,810
宮崎県	233,060	65,790	164,830	87,420	24,040	63,380	138,850	39,680	96,740	39,680	138,850	39,680	96,740	39,680
鹿児島県	388,050	115,590	269,770	176,850	49,860	125,740	210,740	65,730	144,030	65,730	210,740	65,730	144,030	65,730
沖縄県	1,066,390	129,180	934,320	908,710	83,740	822,070	157,680	45,440	112,250	45,440	157,680	45,440	112,250	45,440
運送局等(再掲)③)														
北海道運輸局	1,811,110	901,670	892,410	1,182,690	551,050	625,290	1,120,950	331,370	783,500	331,370	1,120,950	331,370	783,500	331,370
東北運輸局	2,185,110	752,980	1,309,130	1,064,160	521,620	525,630	1,106,800	1,106,800	3,162,910	1,106,800	1,106,800	1,106,800	3,162,910	1,106,800
関東運輸局	7,518,970	1,766,740	5,517,420	3,061,170	659,910	2,354,680	4,457,540	1,068,900	513,300	1,068,900	4,457,540	1,068,900	513,300	1,068,900
中部運輸局	2,181,190	1,598,090	1,598,090	1,456,280	358,170	1,084,790	724,900	189,650	982,040	189,650	724,900	189,650	982,040	189,650
近畿運輸局	2,921,570	712,760	2,128,150	1,574,630	403,580	1,146,120	1,346,950	309,180	1,287,480	309,180	1,346,950	309,180	1,287,480	309,180
中国運輸局	3,626,400	758,180	2,754,100	1,912,780	411,200	1,466,620	1,713,250	346,980	1,287,480	346,980	1,713,250	346,980	1,287,480	346,980
四国運輸局	1,205,930	304,270	875,600	442,340	121,570	312,240	763,590	182,700	563,360	182,700	763,590	182,700	563,360	182,700
九州運輸局	619,350	115,850	495,330	222,550	36,400	183,240	396,800	79,450	312,100	79,450	396,800	79,450	312,100	79,450
沖縄運輸局	2,822,220	662,940	2,098,240	1,160,210	271,650	872,720	1,654,770	389,220	1,220,810	389,220	1,654,770	389,220	1,220,810	389,220
沖縄総合事務局	1,066,390	129,180	934,320	908,710	83,740	822,070	157,680	45,440	112,250	45,440	157,680	45,440	112,250	45,440

①) 宿泊目的割合不詳を含む。

②) 居住地不詳を含む。

③) 長野県は北陸信越運輸局、福井県は中部運輸局に含まれる。

参考第10表 年、月(12区分及び四半期)、施設所在地(47区分及び運送局等)、宿泊目的割合(2区分)、居住地(2区分)別延べ宿泊者数(従業者数10人以上の施設)(続き)
(人泊)

施設所在地(47区分 及び運送局等)	延べ 宿泊者数 (1、2)		宿泊目的割合(2区分)、居住地(2区分)				観光目的の宿泊者が50%以上				観光目的の宿泊者が50%未満			
	県内 1)	県外 1)	2)		県内	県外	2)		県内	県外	2)		県内	県外
			県内	県外			県内	県外			県内	県外		
平成25年2月	26,901,490	6,501,170	19,758,440	13,179,940	3,166,640	9,836,050	13,708,390	3,333,300	9,911,170	3,333,300	359,240	352,960	359,240	352,960
北海道	1,951,650	792,000	1,133,350	1,222,470	439,040	774,110	729,170	352,960	90,730	352,960	359,240	352,960	359,240	352,960
青森県	206,280	65,980	140,300	26,070	26,070	49,570	130,640	39,910	90,730	39,910	104,280	43,770	104,280	43,770
岩手県	342,500	135,150	207,350	194,450	91,380	103,070	148,050	43,770	104,280	43,770	104,280	43,770	104,280	43,770
宮城県	602,660	233,850	368,810	247,920	149,620	98,300	354,740	84,230	270,510	84,230	270,510	84,230	270,510	84,230
秋田県	178,210	58,840	114,780	66,840	24,900	40,200	112,370	33,940	74,580	33,940	74,580	33,940	74,580	33,940
山形県	312,480	118,820	178,920	170,090	80,360	77,140	142,390	39,960	101,780	39,960	101,780	39,960	101,780	39,960
福島県	545,530	194,080	347,720	269,500	109,100	157,410	276,030	84,980	190,310	84,980	190,310	84,980	190,310	84,980
茨城県	272,960	191,400	24,480	24,480	24,480	206,960	206,960	49,260	151,200	49,260	151,200	49,260	151,200	49,260
栃木県	489,930	117,160	357,390	289,970	70,950	204,340	199,800	46,190	152,910	46,190	152,910	46,190	152,910	46,190
群馬県	486,400	97,210	380,070	344,220	69,570	271,760	142,180	27,640	108,310	27,640	108,310	27,640	108,310	27,640
埼玉県	259,880	55,030	176,420	30,230	12,040	18,200	229,640	43,000	158,220	43,000	158,220	43,000	158,220	43,000
千葉県	1,339,640	199,480	1,128,190	915,000	112,280	801,730	424,550	87,200	326,470	87,200	326,470	87,200	326,470	87,200
東京都	3,454,430	855,620	2,483,870	720,260	182,790	521,610	2,794,170	672,830	1,962,260	672,830	1,962,260	672,830	1,962,260	672,830
神奈川県	1,071,150	284,720	734,900	508,250	142,970	350,100	562,900	141,750	384,800	141,750	384,800	141,750	384,800	141,750
新潟県	562,190	175,870	378,560	309,820	102,280	203,850	252,370	73,590	174,710	73,590	174,710	73,590	174,710	73,590
富山県	190,770	63,420	122,330	100,840	50,310	49,260	89,930	13,110	73,070	13,110	73,070	13,110	73,070	13,110
石川県	511,940	133,510	369,420	291,680	89,200	201,870	220,260	44,310	167,550	44,310	167,550	44,310	167,550	44,310
福井県	163,200	45,230	113,120	85,050	34,070	50,970	78,150	11,160	62,150	11,160	62,150	11,160	62,150	11,160
山梨県	283,940	51,740	225,040	189,660	32,050	155,610	94,270	19,690	69,430	19,690	69,430	19,690	69,430	19,690
長野県	948,640	191,230	742,490	712,940	125,200	581,120	235,700	66,040	161,370	66,040	161,370	66,040	161,370	66,040
岐阜県	332,840	76,930	251,980	233,380	52,690	177,920	99,460	24,240	74,060	24,240	74,060	24,240	74,060	24,240
静岡県	1,177,530	238,160	926,820	777,560	144,240	625,980	399,970	93,920	300,840	93,920	300,840	93,920	300,840	93,920
愛知県	806,940	237,630	531,330	181,780	98,700	78,930	625,170	138,920	452,410	138,920	452,410	138,920	452,410	138,920
三重県	434,530	83,930	328,490	266,940	42,970	212,930	167,600	40,960	115,560	40,960	115,560	40,960	115,560	40,960
滋賀県	193,300	40,270	146,340	111,050	21,220	89,830	82,250	19,050	56,520	19,050	56,520	19,050	56,520	19,050
京都府	905,920	131,330	760,970	730,460	97,230	623,140	175,140	34,100	137,820	34,100	137,820	34,100	137,820	34,100
大阪府	1,579,450	288,240	1,216,610	409,770	80,080	327,260	1,169,680	208,170	889,360	208,170	889,360	208,170	889,360	208,170
兵庫県	775,320	220,490	526,930	417,240	141,230	261,570	358,080	79,260	265,360	79,260	265,360	79,260	265,360	79,260
奈良県	89,000	13,080	73,600	76,700	11,620	62,760	12,300	1,460	10,850	1,460	10,850	1,460	10,850	1,460
和歌山県	247,480	45,760	198,750	201,360	36,020	162,370	46,120	9,740	36,380	9,740	36,380	9,740	36,380	9,740
鳥取県	155,270	26,390	124,810	101,070	17,120	83,490	54,210	9,270	41,320	9,270	41,320	9,270	41,320	9,270
徳島県	134,980	38,050	96,400	51,510	9,680	41,440	83,470	28,370	54,960	28,370	54,960	28,370	54,960	28,370
岡山県	263,880	68,460	186,030	77,240	17,460	55,640	186,640	51,000	130,390	51,000	130,390	51,000	130,390	51,000
広島県	439,660	99,880	333,670	114,700	34,740	79,890	324,970	65,150	253,780	65,150	253,780	65,150	253,780	65,150
山口県	245,110	64,260	174,550	103,320	29,860	71,160	141,800	34,400	103,400	34,400	103,400	34,400	103,400	34,400
徳島県	85,390	10,270	73,630	28,340	2,360	25,410	57,050	7,910	48,220	7,910	48,220	7,910	48,220	7,910
香川県	202,150	31,270	170,880	85,660	12,700	72,960	116,490	18,570	97,920	18,570	97,920	18,570	97,920	18,570
愛媛県	214,750	43,470	171,090	67,140	9,450	57,490	147,610	34,020	113,590	34,020	113,590	34,020	113,590	34,020
高知県	149,940	26,280	117,680	48,540	6,840	40,200	101,400	19,430	77,480	19,430	77,480	19,430	77,480	19,430
福岡県	905,620	207,380	673,610	176,820	62,030	102,860	728,810	145,360	570,750	145,360	570,750	145,360	570,750	145,360
佐賀県	172,720	38,680	128,640	83,710	22,200	61,510	89,000	16,480	67,130	16,480	67,130	16,480	67,130	16,480
長崎県	435,570	75,820	359,690	234,770	30,450	204,260	200,810	45,370	155,440	45,370	155,440	45,370	155,440	45,370
熊本県	377,440	80,780	276,660	159,820	34,710	122,950	217,620	46,060	153,710	46,060	153,710	46,060	153,710	46,060
大分県	434,440	56,620	371,370	272,600	30,600	242,010	161,840	26,020	129,360	26,020	129,360	26,020	129,360	26,020
宮崎県	312,330	64,200	243,930	121,510	19,700	101,810	178,540	43,300	131,050	43,300	131,050	43,300	131,050	43,300
鹿児島県	425,120	109,620	312,060	195,540	41,280	152,390	229,180	68,340	159,660	68,340	159,660	68,340	159,660	68,340
沖縄県	1,230,480	139,730	1,087,500	1,041,520	90,800	947,470	188,960	48,930	140,030	48,930	140,030	48,930	140,030	48,930
運送局等(再掲)③)														
北海道運輸局	1,951,650	792,000	1,133,350	1,222,470	439,040	774,110	729,170	352,960	359,240	352,960	359,240	352,960	359,240	352,960
東北運輸局	2,187,650	806,230	1,357,880	1,023,430	481,430	525,690	1,164,220	326,790	832,190	326,790	832,190	326,790	832,190	326,790
関東運輸局	7,668,310	1,734,700	5,677,290	3,063,680	647,130	2,363,550	4,594,460	1,087,540	3,313,390	1,087,540	3,313,390	1,087,540	3,313,390	1,087,540
中部運輸局	2,213,540	564,030	1,612,790	1,415,280	366,980	1,036,100	798,260	197,050	576,690	197,050	576,690	197,050	576,690	197,050
北陸信越運輸局	2,915,400	681,880	2,151,740	1,544,700	372,670	1,146,730	1,370,340	309,210	1,005,010	309,210	1,005,010	309,210	1,005,010	309,210
近畿運輸局	3,790,460	739,170	2,923,200	1,946,580	387,400	1,526,920	1,843,570	351,770	1,396,280	351,770	1,396,280	351,770	1,396,280	351,770
中国運輸局	1,238,910	297,050	915,460	447,830	108,860	331,620	791,080	188,190	583,840	188,190	583,840	188,190	583,840	188,190
四国運輸局	652,220	111,280	533,280	229,670	31,360	196,070	422,550	79,930	337,210	79,930	337,210	79,930	337,210	79,930
九州運輸局	3,063,240	633,100	2,365,950	1,244,770	240,970	987,790	1,805,790	390,930	1,367,090	390,930	1,367,090	390,930	1,367,090	390,930
沖縄総合事務局	1,230,480	139,730	1,087,500	1,041,520	90,800	947,470	188,960	48,930	140,030	48,930	140,030	48,930	140,030	48,930

①) 宿泊目的割合不詳を含む。

②) 居住地不詳を含む。

③) 長野県は北陸信越運輸局、福井県は中部運輸局に含まれる。

参考第10表 年、月（12区分及び四半期）、施設所在地（47区分及び運送局等）、宿泊目的割合（2区分）、居住地（2区分）別延べ宿泊者数（従業者数10人以上の施設）（続き）
（人泊）

施設所在地(47区分 及び運送局等)	延べ 宿泊者数 (1, 2)		宿泊目的割合(2区分)、居住地(2区分)				観光目的の宿泊者が50%以上				観光目的の宿泊者が50%未満					
	県内 1)	県外 1)	観光目的の割合(2区分)		居住地(2区分)		県内 2)	県外	県内	県外	2)	県内	県外	2)	県内	県外
			1)	2)	1)	2)										
平成25年3月	32,419,080	7,633,680	24,026,130	16,482,910	3,816,330	12,445,380	15,927,230	3,814,530	11,575,440							
北海道	1,865,690	900,350	942,070	1,194,150	538,810	647,470	671,550	361,540	294,600							
青森県	220,580	74,020	146,570	72,810	28,650	44,150	147,780	45,360	102,420							
岩手県	372,530	140,850	231,690	198,040	88,690	109,360	174,490	52,160	122,330							
宮城県	731,540	263,470	468,070	290,490	162,230	128,260	441,050	101,250	339,810							
秋田県	200,120	66,220	129,400	70,230	28,290	41,940	129,880	30,990	87,460							
山形県	331,130	133,770	183,480	170,510	83,280	74,160	160,620	50,490	109,320							
福島県	625,270	216,080	404,880	307,450	123,900	180,160	317,820	92,170	224,720							
茨城県	355,360	83,200	264,190	117,210	29,900	86,540	238,150	53,300	177,650							
栃木県	647,220	121,050	505,490	408,090	67,660	321,280	238,980	53,280	184,080							
群馬県	592,880	118,380	460,260	422,700	86,660	332,060	170,180	31,720	128,200							
埼玉県	314,000	70,390	211,160	41,750	16,200	25,550	272,250	54,190	185,610							
千葉県	1,724,710	244,560	1,465,960	1,201,290	143,370	1,056,250	523,420	101,190	409,710							
東京都	4,033,380	980,440	2,925,540	873,820	210,790	645,170	3,159,560	769,660	2,280,370							
神奈川県	1,343,990	348,010	934,510	686,960	186,170	481,070	657,030	161,850	453,440							
新潟県	609,260	194,160	408,300	306,850	108,930	196,140	302,410	85,230	212,160							
富山県	197,910	124,240	99,500	52,020	20,490	46,090	97,770	15,900	78,160							
石川県	597,510	139,580	443,970	350,200	96,240	248,930	247,300	43,340	195,030							
福井県	192,680	49,950	136,350	97,000	36,730	60,270	95,680	13,220	76,090							
山梨県	395,130	63,010	322,710	282,550	39,270	240,870	112,580	23,740	81,840							
長野県	946,580	210,930	721,820	681,410	137,940	538,790	265,160	72,990	183,030							
岐阜県	393,260	90,430	297,750	273,100	61,640	207,870	130,160	28,780	89,880							
静岡県	1,550,250	310,300	1,223,980	1,049,070	195,640	844,230	501,180	114,660	379,750							
愛知県	993,520	294,170	693,560	233,340	126,290	103,010	760,170	167,880	590,350							
三重県	617,020	104,390	482,070	407,310	55,440	337,430	209,720	48,960	144,640							
滋賀県	278,600	52,550	217,550	161,050	25,250	135,800	117,550	27,300	81,750							
京都府	1,312,630	171,570	1,123,490	1,077,210	124,050	939,080	234,950	47,520	184,420							
大阪府	1,903,420	331,470	1,483,740	539,600	98,370	437,420	1,363,830	233,100	1,046,320							
兵庫県	983,170	277,830	672,010	546,610	182,430	347,030	436,560	95,400	324,980							
奈良県	155,100	17,610	133,040	138,470	15,710	118,320	16,630	1,900	14,730							
和歌山県	357,970	51,000	301,690	302,540	39,370	257,900	55,420	11,630	43,790							
鳥取県	174,880	30,310	138,950	107,460	18,750	88,100	67,410	11,570	50,850							
徳島県	175,140	48,220	125,950	75,560	14,650	60,090	99,580	33,570	65,870							
岡山県	339,000	83,880	242,020	111,860	23,930	81,270	227,140	59,950	160,750							
広島県	586,790	123,730	450,570	173,780	46,720	122,290	413,010	77,010	328,280							
山口県	306,660	82,320	216,770	142,700	40,820	98,860	163,950	41,500	117,910							
徳島県	117,650	12,580	103,160	50,320	2,830	46,600	67,330	9,750	56,560							
香川県	281,640	43,610	238,030	138,910	18,650	120,260	142,730	24,960	117,770							
愛媛県	272,180	53,800	218,120	97,850	12,190	85,400	174,330	41,610	132,720							
高知県	207,670	34,820	165,370	83,000	11,940	68,370	124,670	22,880	97,000							
福岡県	1,060,330	246,420	784,230	229,480	83,940	132,110	830,850	162,490	652,120							
佐賀県	208,560	44,100	138,230	99,130	25,140	74,000	109,430	18,970	84,240							
長崎県	511,640	90,080	421,160	293,320	36,860	256,060	218,320	53,220	165,100							
熊本県	472,860	95,340	355,290	223,370	42,560	177,960	249,490	52,780	177,330							
大分県	534,380	67,990	460,080	361,990	38,850	323,140	172,380	29,140	136,940							
宮崎県	294,420	75,510	215,870	120,870	25,720	95,150	165,570	46,990	115,480							
鹿児島県	537,450	135,080	399,030	275,420	59,610	213,750	261,680	75,470	185,280							
沖縄県	1,496,100	178,270	1,313,820	1,296,580	123,190	1,169,390	199,520	55,090	144,430							
運送局等(単掲)③)																
北海道運送局	1,865,690	900,350	942,070	1,194,150	538,810	647,470	671,550	361,540	294,600							
東北運送局	2,481,180	894,410	1,564,080	1,109,530	519,040	578,050	1,371,650	379,370	986,050							
関東運送局	9,406,660	2,029,030	7,089,820	4,034,370	780,100	3,188,780	5,372,150	1,248,920	3,900,900							
中部運送局	2,350,610	612,570	1,698,330	1,437,970	395,130	1,029,950	912,640	217,440	668,380							
近畿運送局	3,746,710	849,230	2,793,710	2,059,800	475,730	1,552,810	1,686,910	373,500	1,240,910							
中国運送局	4,990,890	902,020	3,931,520	2,765,490	485,180	2,235,540	2,224,940	416,840	1,695,980							
四国運送局	1,582,460	368,470	1,174,260	611,360	144,870	450,600	971,100	223,600	723,660							
九州運送局	879,140	144,800	724,680	370,080	45,610	320,640	509,060	99,190	404,050							
沖縄運送局	3,619,640	754,590	2,793,830	1,603,590	312,680	1,272,170	2,007,730	439,050	1,516,480							
沖縄総合事務局	1,496,100	178,270	1,313,820	1,296,580	123,190	1,169,390	199,520	55,090	144,430							

①) 宿泊目的割合不詳を含む。

②) 居住地不詳を含む。

③) 長野県は北陸信越運送局、福井県は中部運送局に含まれる。

参考第10表 年、月(12区分及び四半期)、施設所在地(47区分及び運送局等)、宿泊目的割合(2区分)、居住地(2区分)別延べ宿泊者数(従業者数10人以上の施設)(続き)
(人泊)

施設所在地(47区分 及び運送局等)	延べ 宿泊者数 (1、2)		宿泊目的割合(2区分)、居住地(2区分)				観光目的の宿泊者が50%以上				観光目的の宿泊者が50%未満			
	県内 1)	県外 1)	2)		県内	県外	2)		県内	県外	2)		県内	県外
			県内	県外			県内	県外			県内	県外		
平成25年4～6月 計	90,098,490	20,780,070	66,538,140	44,507,080	9,892,530	33,657,220	45,568,120	10,879,240	32,271,520	1,068,540	1,017,800	1,068,540	1,017,800	
北海道	5,671,190	2,409,670	3,046,480	3,491,410	1,341,130	2,028,690	2,179,780	1,068,540	1,017,800	1,068,540	1,017,800	1,068,540	1,017,800	
青森県	877,860	220,050	657,810	323,840	70,580	253,270	554,020	149,480	404,540	149,480	404,540	149,480	404,540	
岩手県	1,088,490	305,950	775,050	545,230	172,960	368,880	583,250	132,990	406,170	132,990	406,170	132,990	406,170	
宮城県	2,051,200	658,550	1,382,180	857,360	395,810	451,180	1,193,740	262,740	931,000	262,740	931,000	262,740	931,000	
秋田県	720,870	186,750	486,030	294,760	77,590	213,570	426,110	109,160	272,460	109,160	272,460	109,160	272,460	
山形県	1,024,690	300,390	670,000	509,180	167,980	294,110	515,520	132,410	375,890	132,410	375,890	132,410	375,890	
福島県	1,771,650	591,280	1,163,290	875,760	349,480	523,770	895,890	241,790	639,520	241,790	639,520	241,790	639,520	
茨城県	848,520	230,520	617,990	219,880	78,940	140,950	628,630	151,590	477,040	151,590	477,040	151,590	477,040	
栃木県	1,920,270	335,530	1,477,890	3,236,770	201,620	928,300	683,490	133,910	549,590	133,910	549,590	133,910	549,590	
群馬県	1,627,760	343,270	1,186,780	1,123,400	255,620	827,430	504,360	87,650	359,350	87,650	359,350	87,650	359,350	
埼玉県	850,320	223,900	573,030	95,710	45,150	50,560	754,610	178,750	522,460	178,750	522,460	178,750	522,460	
千葉県	4,532,500	625,550	3,877,090	3,050,300	315,720	2,733,290	1,482,190	309,830	1,143,800	309,830	1,143,800	309,830	1,143,800	
東京都	11,630,870	2,689,050	8,553,280	2,671,220	598,960	2,068,390	8,959,640	2,090,090	6,484,890	2,090,090	6,484,890	2,090,090	6,484,890	
神奈川県	3,391,530	825,330	2,384,960	1,683,950	408,560	1,186,310	1,707,580	416,770	1,198,650	416,770	1,198,650	416,770	1,198,650	
新潟県	1,638,620	542,230	1,087,220	727,410	295,920	428,110	911,220	246,300	659,110	246,300	659,110	246,300	659,110	
富山県	686,430	147,910	527,680	349,630	106,660	232,130	336,800	117,520	295,550	117,520	295,550	117,520	295,550	
石川県	1,485,260	360,130	1,091,180	846,230	242,610	602,650	639,030	113,360	464,200	113,360	464,200	113,360	464,200	
福井県	517,670	104,910	373,410	254,740	73,010	173,120	280,120	31,910	200,280	31,910	200,280	31,910	200,280	
山梨県	1,248,570	141,200	1,096,680	945,490	81,500	862,750	303,080	59,690	233,940	59,690	233,940	59,690	233,940	
長野県	3,039,380	688,100	2,293,100	2,216,080	468,000	1,731,610	823,300	220,100	561,490	220,100	561,490	220,100	561,490	
岐阜県	1,114,860	221,600	867,080	763,450	122,880	614,390	351,410	98,720	252,680	98,720	252,680	98,720	252,680	
静岡県	3,486,860	666,040	2,707,850	2,111,740	359,700	1,690,510	1,375,120	306,340	1,071,340	306,340	1,071,340	306,340	1,071,340	
愛知県	2,919,890	872,410	1,965,420	671,530	335,420	319,300	2,248,360	536,990	1,646,130	536,990	1,646,130	536,990	1,646,130	
三重県	1,477,690	242,460	1,166,440	909,350	129,430	755,490	568,330	113,030	410,940	113,030	410,940	113,030	410,940	
滋賀県	887,920	146,460	722,060	523,830	80,320	442,460	364,090	66,130	279,590	66,130	279,590	66,130	279,590	
京都府	4,180,930	499,570	3,547,100	3,494,180	386,210	3,082,900	686,760	113,360	464,200	113,360	464,200	113,360	464,200	
大阪府	5,309,450	965,660	4,087,320	1,419,840	267,490	1,149,840	3,889,610	698,180	3,018,510	698,180	3,018,510	698,180	3,018,510	
兵庫県	2,717,900	721,030	1,717,750	1,333,290	437,940	836,410	1,184,610	283,100	881,340	283,100	881,340	283,100	881,340	
奈良県	518,460	100,030	365,970	464,860	95,350	357,210	53,600	4,680	8,760	4,680	8,760	4,680	8,760	
和歌山県	819,120	119,160	691,970	692,550	96,890	587,660	126,580	22,270	104,310	22,270	104,310	22,270	104,310	
鳥取県	486,540	100,420	356,790	268,200	44,320	208,710	218,330	56,100	148,080	56,100	148,080	56,100	148,080	
徳島県	640,710	137,030	472,350	268,490	42,280	225,330	372,220	94,750	247,020	94,750	247,020	94,750	247,020	
岡山県	991,130	240,110	727,780	320,240	70,710	249,520	670,890	169,390	478,260	169,390	478,260	169,390	478,260	
広島県	1,765,460	460,000	1,265,990	566,670	198,610	360,920	1,198,790	261,380	905,070	261,380	905,070	261,380	905,070	
山口県	808,110	227,240	526,530	336,850	101,640	227,890	471,260	125,600	298,640	125,600	298,640	125,600	298,640	
徳島県	318,880	34,780	286,240	145,610	15,140	123,410	173,270	19,640	142,830	19,640	142,830	19,640	142,830	
香川県	664,570	97,180	567,390	293,680	39,650	254,030	370,900	57,530	313,360	57,530	313,360	57,530	313,360	
愛媛県	672,680	151,720	519,940	213,380	39,200	173,170	459,300	112,530	346,770	112,530	346,770	112,530	346,770	
高知県	483,790	106,680	356,480	215,860	31,550	177,970	277,930	75,130	178,510	75,130	178,510	75,130	178,510	
福岡県	2,865,490	725,510	2,021,070	660,980	253,980	366,770	2,205,410	471,530	1,654,300	471,530	1,654,300	471,530	1,654,300	
佐賀県	506,580	107,600	380,960	223,240	48,010	175,230	283,340	59,590	205,740	59,590	205,740	59,590	205,740	
長崎県	1,345,950	286,600	1,026,250	733,320	101,570	578,700	612,630	165,030	447,550	165,030	447,550	165,030	447,550	
熊本県	1,581,350	392,200	1,136,160	697,630	155,630	540,270	883,710	236,580	595,890	236,580	595,890	236,580	595,890	
大分県	1,297,690	221,460	1,058,020	787,410	124,100	662,390	510,290	97,360	395,630	97,360	395,630	97,360	395,630	
宮崎県	668,920	204,480	448,380	204,480	90,750	169,720	390,750	105,430	269,260	105,430	269,260	105,430	269,260	
鹿児島県	1,399,020	352,380	1,006,120	643,670	132,660	509,360	752,570	219,720	499,760	219,720	499,760	219,720	499,760	
沖縄県	3,734,930	470,010	3,241,630	3,169,210	343,300	2,802,620	565,720	126,710	439,010	126,710	439,010	126,710	439,010	
運送局等(再掲)③)														
北海道運輸局	5,671,190	2,409,670	3,046,480	3,491,410	1,341,130	2,028,690	2,179,780	1,068,540	1,017,800	1,068,540	1,017,800	1,068,540	1,017,800	
東北運輸局	7,534,760	2,262,980	5,134,360	3,406,230	1,234,410	2,104,780	4,128,520	1,028,570	3,029,380	1,028,570	3,029,380	1,028,570	3,029,380	
関東運輸局	26,050,320	5,414,340	19,767,700	11,026,730	3,428,280	15,023,590	8,797,970	3,428,280	10,969,730	3,428,280	10,969,730	3,428,280	10,969,730	
中部運輸局	6,849,680	1,738,360	4,999,180	4,139,340	1,113,200	2,994,500	2,710,340	625,170	2,004,670	625,170	2,004,670	625,170	2,004,670	
北陸運輸局	9,516,970	2,107,420	7,080,190	4,710,810	1,020,440	3,552,810	4,803,340	1,086,990	3,527,380	1,086,990	3,527,380	1,086,990	3,527,380	
近畿運輸局	14,233,790	2,551,910	11,132,160	7,928,540	1,364,200	6,375,540	6,305,250	1,187,710	4,756,710	1,187,710	4,756,710	1,187,710	4,756,710	
中国運輸局	4,691,940	1,164,790	3,349,440	1,760,450	467,560	1,272,380	2,931,490	707,230	2,077,060	707,230	2,077,060	707,230	2,077,060	
四国運輸局	2,149,920	390,370	1,499,990	868,530	125,540	728,570	1,281,390	264,830	981,480	264,830	981,480	264,830	981,480	
九州運輸局	9,665,000	2,270,230	7,076,960	4,005,820	906,700	2,999,450	5,638,700	1,355,230	4,068,120	1,355,230	4,068,120	1,355,230	4,068,120	
沖縄総合事務局	3,734,930	470,010	3,241,630	3,169,210	343,300	2,802,620	565,720	126,710	439,010	126,710	439,010	126,710	439,010	

①) 宿泊目的割合不詳を含む。

②) 居住地不詳を含む。

③) 長野県は北陸信越運輸局、福井県は中部運輸局に含まれる。

参考第10表 年、月（12区分及び四半期）、施設所在地（47区分及び運送局等）、宿泊目的割合（2区分）、居住地（2区分）別延べ宿泊者数（従業者数10人以上の施設）（続き）
（人泊）

施設所在地(47区分 及び運送局等)	延べ 宿泊者数 (1, 2)				宿泊目的割合(2区分)、居住地(2区分)				観光目的の宿泊者が50%未満			
	県内 1)		県外 1)		県内 2)		県外 2)		県内		県外	
	1)	2)	1)	2)	1)	2)	1)	2)	1)	2)	1)	2)
平成25年4月	29,590,650	21,865,900	14,328,580	3,186,570	10,871,410	15,253,720	3,678,730	10,990,680	311,700	592,240	311,700	259,740
北海道	1,411,230	660,770	818,990	389,760	401,030	592,240	311,700	259,740	44,770	164,870	44,770	120,100
青森県	235,070	170,030	70,200	20,270	49,930	164,870	41,120	125,860	88,220	31,940	88,220	81,740
岩手県	332,950	237,290	164,790	52,370	111,430	168,160	41,120	125,860	31,940	17,220	31,940	11,460
宮城県	665,250	449,550	265,340	125,220	137,870	399,900	88,220	311,670	31,940	127,220	31,940	81,740
秋田県	198,110	132,750	70,890	19,410	51,010	127,220	31,940	114,610	31,940	17,220	31,940	11,460
山形県	292,180	185,660	134,260	50,400	71,050	157,920	41,950	114,610	31,940	17,220	31,940	11,460
福島県	569,320	381,970	274,750	105,700	168,030	294,570	51,070	161,320	31,940	17,220	31,940	11,460
茨城県	75,750	206,530	24,690	45,210	212,390	212,390	51,070	161,320	31,940	17,220	31,940	11,460
栃木県	580,710	103,950	360,500	59,710	279,800	220,210	44,240	175,970	31,940	17,220	31,940	11,460
群馬県	113,720	385,390	354,720	84,610	264,510	169,870	29,130	120,880	31,940	17,220	31,940	11,460
埼玉県	295,050	198,740	33,470	16,080	17,390	62,820	181,360	181,360	31,940	17,220	31,940	11,460
千葉県	1,508,800	2,088,920	1,003,750	104,710	898,690	505,060	104,210	389,460	31,940	17,220	31,940	11,460
東京都	3,994,090	2,930,160	916,530	203,520	712,610	3,077,560	104,210	2,217,550	31,940	17,220	31,940	11,460
神奈川県	1,147,290	808,490	569,510	138,530	401,170	577,780	140,420	407,320	31,940	17,220	31,940	11,460
新潟県	510,170	166,760	211,820	84,930	125,700	298,350	81,830	214,660	31,940	17,220	31,940	11,460
富山県	211,180	49,510	102,890	36,050	66,190	108,290	13,470	94,820	31,940	17,220	31,940	11,460
石川県	481,790	358,720	268,130	72,470	195,640	213,650	39,860	163,070	31,940	17,220	31,940	11,460
福井県	166,910	122,510	81,400	21,650	57,200	85,160	10,440	65,310	31,940	17,220	31,940	11,460
山梨県	425,470	371,790	322,770	29,890	292,500	102,700	20,070	79,290	31,940	17,220	31,940	11,460
長野県	932,170	216,040	700,180	659,550	514,340	272,830	72,990	185,840	31,940	17,220	31,940	11,460
岐阜県	371,120	288,630	253,880	39,860	204,670	117,240	33,290	83,960	31,940	17,220	31,940	11,460
静岡県	1,203,830	938,060	727,260	124,230	581,630	476,570	103,290	356,430	31,940	17,220	31,940	11,460
愛知県	976,260	653,830	222,000	107,840	108,260	794,260	187,410	545,570	31,940	17,220	31,940	11,460
三重県	492,410	81,220	389,380	304,870	255,600	187,530	39,850	133,780	31,940	17,220	31,940	11,460
滋賀県	323,620	264,030	191,490	29,320	161,720	132,130	23,640	102,310	31,940	17,220	31,940	11,460
京都府	1,426,980	1,215,980	1,183,200	126,690	1,051,880	243,790	40,140	164,100	31,940	17,220	31,940	11,460
大阪府	1,890,320	342,150	501,000	93,660	378,170	1,389,320	248,490	1,072,500	31,940	17,220	31,940	11,460
兵庫県	860,730	258,650	448,290	149,940	278,760	412,440	108,710	298,050	31,940	17,220	31,940	11,460
奈良県	177,160	129,860	158,490	28,740	126,460	18,670	930	3,400	31,940	17,220	31,940	11,460
和歌山県	289,440	246,640	247,000	32,510	211,400	42,440	7,200	35,230	31,940	17,220	31,940	11,460
鳥取県	149,130	109,650	79,670	11,500	63,980	69,470	19,220	45,670	31,940	17,220	31,940	11,460
徳島県	190,090	137,500	74,860	12,860	61,860	115,230	30,960	75,650	31,940	17,220	31,940	11,460
岡山県	342,590	249,370	113,050	26,540	86,500	229,550	59,060	162,870	31,940	17,220	31,940	11,460
広島県	593,750	416,090	193,900	76,160	115,780	399,850	90,480	300,310	31,940	17,220	31,940	11,460
山口県	262,500	73,070	109,710	32,240	74,840	152,790	40,820	96,520	31,940	17,220	31,940	11,460
徳島県	113,590	94,760	53,510	5,570	45,720	60,080	7,170	49,040	31,940	17,220	31,940	11,460
香川県	239,950	34,240	108,550	15,000	93,550	131,400	19,250	112,160	31,940	17,220	31,940	11,460
愛媛県	227,450	175,870	73,060	13,610	59,060	154,400	37,580	116,810	31,940	17,220	31,940	11,460
高知県	169,010	36,440	74,920	10,140	61,740	94,980	26,300	60,790	31,940	17,220	31,940	11,460
福岡県	937,380	653,290	220,270	90,140	116,800	717,110	158,760	536,190	31,940	17,220	31,940	11,460
佐賀県	179,360	129,480	78,510	20,820	57,680	100,850	22,990	71,790	31,940	17,220	31,940	11,460
長崎県	433,430	321,310	227,860	34,490	174,750	205,560	59,010	146,550	31,940	17,220	31,940	11,460
熊本県	555,500	393,560	278,290	54,370	181,060	319,510	90,300	212,500	31,940	17,220	31,940	11,460
大分県	441,670	357,060	278,290	47,250	230,800	163,370	31,320	126,260	31,940	17,220	31,940	11,460
宮崎県	222,030	147,210	86,630	30,130	56,490	128,310	36,090	86,910	31,940	17,220	31,940	11,460
鹿児島県	456,710	334,240	218,690	42,210	174,820	237,120	67,800	159,420	31,940	17,220	31,940	11,460
沖縄県	1,300,060	1,147,210	1,110,590	106,210	996,130	189,470	38,390	151,080	31,940	17,220	31,940	11,460
運送局等(再掲)③)												
北海道運送局	1,411,230	660,770	818,990	389,760	401,030	592,240	311,700	259,740	31,940	17,220	31,940	11,460
東北運送局	2,292,880	1,557,250	960,230	373,540	589,310	1,312,640	326,710	967,940	31,940	17,220	31,940	11,460
関東運送局	8,768,280	6,645,020	3,631,140	661,720	2,911,880	5,127,150	1,193,300	3,733,140	31,940	17,220	31,940	11,460
中部運送局	2,135,310	1,560,270	1,242,200	336,500	901,880	893,120	208,150	658,390	31,940	17,220	31,940	11,460
近畿運送局	3,210,520	2,392,410	1,589,410	334,940	1,207,360	374,270	1,185,050	675,590	31,940	17,220	31,940	11,460
中国運送局	4,988,250	3,883,990	2,729,480	460,860	2,238,770	429,110	1,675,590	681,020	31,940	17,220	31,940	11,460
四国運送局	1,538,060	999,940	571,170	159,300	402,950	966,880	240,540	338,800	31,940	17,220	31,940	11,460
九州運送局	749,990	598,870	309,130	44,310	260,070	440,860	90,300	338,800	31,940	17,220	31,940	11,460
沖縄運送局	3,226,060	2,336,140	1,346,230	319,420	992,400	1,871,840	466,270	1,339,930	31,940	17,220	31,940	11,460
沖縄総合事務局	1,300,060	1,147,210	1,110,590	106,210	996,130	189,470	38,390	151,080	31,940	17,220	31,940	11,460

①) 宿泊目的割合不詳を含む。

②) 居住地不詳を含む。

③) 長野県は北陸信越運送局、福井県は中部運送局に含まれる。

参考第10表 年、月(12区分及び四半期)、施設所在地(47区分及び運送局等)、宿泊目的割合(2区分)、居住地(2区分)別延べ宿泊者数(従業者数10人以上の施設)(続き)
(人泊)

施設所在地(47区分 及び運送局等)	延べ 宿泊者数 (1, 2)		宿泊目的割合(2区分)、居住地(2区分)				観光目的の宿泊者が50%以上				観光目的の宿泊者が50%未満					
	県内 1)	県外 1)	2)		県外		2)		県内		2)		県外			
			県内	県外	県内	県外	県内	県外	県内	県外						
平成25年5月	31,578,530	23,538,670	15,792,850	3,374,210	12,068,700	15,776,740	3,675,160	11,466,290	7,052,460	23,538,670	15,792,850	3,374,210	12,068,700	15,776,740	3,675,160	11,466,290
北海道	1,988,030	1,054,250	1,228,400	488,050	694,610	759,640	368,390	359,640	856,440	1,054,250	1,228,400	488,050	694,610	759,640	368,390	359,640
青森県	340,250	262,880	132,080	24,190	107,890	208,170	53,180	154,990	77,360	262,880	132,080	24,190	107,890	208,170	53,180	154,990
岩手県	386,560	280,860	196,550	55,790	139,510	190,010	47,020	141,340	102,810	280,860	196,550	55,790	139,510	190,010	47,020	141,340
宮城県	694,360	475,850	292,490	129,390	159,530	401,870	85,550	316,320	214,940	475,850	292,490	129,390	159,530	401,870	85,550	316,320
秋田県	264,950	188,990	115,210	23,120	90,760	149,750	36,660	98,220	59,770	188,990	115,210	23,120	90,760	149,750	36,660	98,220
山形県	351,860	234,750	177,080	57,760	102,980	174,780	40,560	131,770	98,330	234,750	177,080	57,760	102,980	174,780	40,560	131,770
福島県	189,180	395,320	287,290	107,950	53,900	307,040	81,230	216,900	189,180	395,320	287,290	107,950	53,900	307,040	81,230	216,900
茨城県	299,860	221,280	79,440	25,540	53,900	220,420	53,040	167,380	78,570	221,280	79,440	25,540	53,900	220,420	53,040	167,380
栃木県	695,670	545,210	451,010	65,510	346,440	244,660	45,890	198,770	111,400	545,210	451,010	65,510	346,440	244,660	45,890	198,770
群馬県	575,380	117,270	397,560	87,810	291,010	177,820	29,460	128,380	117,270	397,560	87,810	291,010	177,820	29,460	128,380	128,380
埼玉県	284,610	193,070	35,420	16,840	18,580	249,190	58,270	174,490	75,110	193,070	35,420	16,840	18,580	249,190	58,270	174,490
千葉県	1,553,810	1,331,440	1,046,860	106,440	939,730	507,150	104,550	391,710	1,553,810	1,331,440	1,046,860	106,440	939,730	507,150	104,550	391,710
東京都	3,892,920	2,877,410	2,000,210	203,420	694,980	2,992,710	681,510	2,182,420	3,892,920	2,877,410	2,000,210	203,420	694,980	2,992,710	681,510	2,182,420
神奈川県	1,166,010	823,240	588,290	141,680	416,230	577,720	138,460	407,000	1,166,010	823,240	588,290	141,680	416,230	577,720	138,460	407,000
新潟県	574,680	174,420	396,930	93,530	162,260	317,700	80,890	234,670	574,680	174,420	396,930	93,530	162,260	317,700	80,890	234,670
富山県	258,880	46,390	211,680	31,990	103,890	122,190	14,410	107,780	258,880	46,390	211,680	31,990	103,890	122,190	14,410	107,780
石川県	536,090	122,560	400,950	306,010	223,590	230,080	40,180	177,350	536,090	122,560	400,950	306,010	223,590	230,080	40,180	177,350
福井県	182,240	33,610	89,840	23,330	63,280	91,280	10,280	71,330	182,240	33,610	89,840	23,330	63,280	91,280	10,280	71,330
山梨県	438,150	44,610	389,990	332,030	305,980	106,130	19,040	84,010	438,150	44,610	389,990	332,030	305,980	106,130	19,040	84,010
長野県	1,110,100	228,230	822,280	153,290	657,780	287,830	74,940	198,350	1,110,100	228,230	822,280	153,290	657,780	287,830	74,940	198,350
岐阜県	400,730	315,660	278,140	42,070	226,990	122,600	33,930	88,670	400,730	315,660	278,140	42,070	226,990	122,600	33,930	88,670
静岡県	1,229,430	231,350	745,740	123,670	600,270	483,690	107,680	358,860	1,229,430	231,350	745,740	123,670	600,270	483,690	107,680	358,860
愛知県	1,003,670	684,790	232,280	115,360	771,390	175,270	57,320	118,950	1,003,670	684,790	232,280	115,360	771,390	175,270	57,320	118,950
三重県	525,780	83,920	329,090	46,270	274,170	196,690	37,640	143,450	525,780	83,920	329,090	46,270	274,170	196,690	37,640	143,450
滋賀県	315,180	260,220	184,740	24,660	130,450	23,300	100,560	164,750	315,180	260,220	184,740	24,660	130,450	23,300	100,560	164,750
京都府	1,499,910	171,200	1,280,950	134,220	1,116,200	240,580	36,970	164,750	1,499,910	171,200	1,280,950	134,220	1,116,200	240,580	36,970	164,750
大阪府	1,759,590	325,960	1,344,110	475,940	92,540	356,620	233,420	987,490	1,759,590	325,960	1,344,110	475,940	92,540	356,620	233,420	987,490
兵庫県	881,500	611,990	473,870	151,850	301,600	407,620	89,900	310,390	881,500	611,990	473,870	151,850	301,600	407,620	89,900	310,390
奈良県	192,370	36,980	172,750	34,470	133,160	19,620	2,510	3,070	192,370	36,980	172,750	34,470	133,160	19,620	2,510	3,070
和歌山県	295,440	41,790	250,960	250,230	34,300	45,210	7,500	37,720	295,440	41,790	250,960	250,230	34,300	45,210	7,500	37,720
鳥取県	181,970	133,680	102,640	18,120	78,230	79,330	18,990	55,450	181,970	133,680	102,640	18,120	78,230	79,330	18,990	55,450
徳島県	238,330	179,060	100,780	15,290	85,020	137,550	33,880	94,050	238,330	179,060	100,780	15,290	85,020	137,550	33,880	94,050
岡山県	348,230	79,710	260,170	21,820	92,610	233,810	57,890	167,560	348,230	79,710	260,170	21,820	92,610	233,810	57,890	167,560
広島県	639,010	152,600	470,790	209,260	142,580	429,750	89,080	328,210	639,010	152,600	470,790	209,260	142,580	429,750	89,080	328,210
山口県	292,460	192,460	127,100	35,850	88,600	165,360	44,390	103,850	292,460	192,460	127,100	35,850	88,600	165,360	44,390	103,850
徳島県	113,350	11,800	95,190	5,100	44,640	61,000	6,700	50,550	113,350	11,800	95,190	5,100	44,640	61,000	6,700	50,550
香川県	233,770	32,750	201,020	103,610	90,700	130,160	19,830	110,330	233,770	32,750	201,020	103,610	90,700	130,160	19,830	110,330
愛媛県	250,750	54,400	195,960	81,810	67,880	168,950	40,860	128,080	250,750	54,400	195,960	81,810	67,880	168,950	40,860	128,080
高知県	185,240	37,250	136,100	84,150	70,180	101,090	25,910	65,930	185,240	37,250	136,100	84,150	70,180	101,090	25,910	65,930
福岡県	1,032,630	251,400	245,790	87,690	144,630	786,830	163,710	597,190	1,032,630	251,400	245,790	87,690	144,630	786,830	163,710	597,190
佐賀県	185,050	35,050	88,740	16,130	72,610	96,320	18,920	71,060	185,050	35,050	88,740	16,130	72,610	96,320	18,920	71,060
長崎県	534,980	95,040	417,890	37,860	251,620	223,470	57,190	166,270	534,980	95,040	417,890	37,860	251,620	223,470	57,190	166,270
熊本県	619,780	147,780	268,500	54,070	213,720	351,280	93,700	239,020	619,780	147,780	268,500	54,070	213,720	351,280	93,700	239,020
大分県	475,150	393,190	282,690	40,550	241,720	192,460	34,910	151,470	475,150	393,190	282,690	40,550	241,720	192,460	34,910	151,470
宮崎県	242,370	72,070	95,730	33,280	62,450	139,870	35,690	98,640	242,370	72,070	95,730	33,280	62,450	139,870	35,690	98,640
鹿児島県	529,730	383,600	250,990	51,070	198,160	277,680	79,750	185,430	529,730	383,600	250,990	51,070	198,160	277,680	79,750	185,430
沖縄県	1,183,420	1,020,690	999,180	113,120	878,590	184,230	42,130	142,100	1,183,420	1,020,690	999,180	113,120	878,590	184,230	42,130	142,100
運送局等(再掲)③)																
北海道運輸局	1,988,030	856,440	1,228,400	488,050	694,610	759,640	368,390	359,640	1,988,030	856,440	1,228,400	488,050	694,610	759,640	368,390	359,640
東北運輸局	2,632,310	1,838,650	1,200,690	398,190	779,100	1,431,620	344,200	1,039,550	2,632,310	1,838,650	1,200,690	398,190	779,100	1,431,620	344,200	1,039,550
関東運輸局	8,906,400	1,803,020	6,800,620	672,790	3,066,860	5,075,780	1,130,220	3,734,170	8,906,400	1,803,020	6,800,620	672,790	3,066,860	5,075,780	1,130,220	3,734,170
北陸信越運輸局	2,479,760	571,610	1,521,950	361,190	1,147,530	957,810	210,420	718,150	2,479,760	571,610	1,521,950	361,190	1,147,530	957,810	210,420	718,150
中部運輸局	3,341,850	715,500	1,675,090	350,700	1,276,180	1,665,640	364,800	1,235,620	3,341,850	715,500	1,675,090	350,700	1,276,180	1,665,640	364,800	1,235,620
近畿運輸局	4,943,980	865,640	3,884,460													

参考第10表 年、月（12区分及び四半期）、施設所在地（47区分及び運送局等）、宿泊目的割合（2区分）、居住地（2区分）別延べ宿泊者数（従業員数10人以上の施設）（続き）
（人泊）

施設所在地(47区分 及び運送局等)	延べ 宿泊者数 (1, 2)		宿泊目的割合(2区分)、居住地(2区分)				観光目的の宿泊者が50%以上				観光目的の宿泊者が50%未満			
	県内 1)	県外 1)	2)		県内	県外	2)		県内	県外	2)		県内	県外
			県内	県外			県内	県外			県内	県外		
平成25年6月	28,929,320	6,859,030	21,133,570	14,385,650	3,331,760	10,717,110	14,537,660	3,525,350	10,414,550	388,460	398,420	388,460	398,420	
北海道	2,271,930	1,331,460	1,444,020	463,320	933,050	827,910	1,384,260	357,670	1,002,090	180,980	129,440	180,980	129,440	
青森県	302,540	224,890	121,570	95,450	26,120	64,860	185,090	44,860	138,970	368,980	256,900	185,090	138,970	
岩手県	691,610	456,780	299,630	198,670	101,200	153,770	88,970	303,000	92,490	257,810	164,300	35,070	149,140	
秋田県	380,650	109,680	249,590	197,830	59,820	120,080	182,820	49,900	129,510	109,720	38,000	109,720	38,000	
山形県	607,990	230,170	386,000	313,720	177,330	294,270	81,850	208,680	148,340	266,370	76,200	195,830	47,490	
福島県	643,900	120,180	476,910	425,270	76,410	302,050	218,620	43,770	174,850	527,790	112,290	371,120	83,220	
群馬県	270,660	69,880	181,210	26,820	14,600	243,840	57,650	166,620	101,070	1,469,890	205,640	1,257,500	104,570	
千葉県	3,743,860	859,260	2,745,710	854,380	192,020	660,790	2,889,370	667,240	2,084,920	1,078,230	266,240	753,240	137,880	
東京都	553,770	201,050	349,930	258,610	117,460	140,150	295,160	83,590	209,780	553,770	201,050	349,930	258,610	
神奈川県	216,370	52,010	154,990	110,050	38,630	62,040	106,320	13,370	92,950	467,380	125,240	331,520	37,480	
石川県	161,540	1,050,170	1,051,650	125,290	914,820	36,250	202,390	135,350	161,540	1,659,540	297,550	1,216,640	216,260	
福井県	384,950	46,930	334,900	290,690	26,050	284,260	262,650	20,580	70,640	997,100	243,820	736,790	171,660	
長野県	343,000	72,460	262,790	231,430	40,950	182,730	111,570	80,060	1,053,600	207,180	810,660	638,740	111,810	
静岡県	939,960	286,530	217,250	112,220	99,560	722,710	174,320	527,240	1,251,450	333,880	99,880	133,620	2,290	
愛知県	459,500	77,320	359,440	275,390	41,790	225,730	35,530	133,720	459,500	77,320	359,440	275,390	41,790	
三重県	249,120	45,530	197,810	147,600	26,340	121,080	101,520	19,190	76,730	1,254,040	161,540	1,051,650	125,290	
滋賀県	1,659,540	297,550	1,292,540	442,900	81,290	334,020	216,640	958,520	1,659,540	297,550	1,292,540	442,900	81,290	
大阪府	775,680	220,640	528,950	411,120	136,150	256,050	364,550	84,490	272,900	775,680	220,640	528,950	136,150	
兵庫県	148,940	37,650	194,370	195,320	30,080	163,010	38,920	7,560	148,940	37,650	194,370	195,320	30,080	
奈良県	155,440	32,590	113,460	85,900	14,700	66,510	69,540	17,900	46,950	212,290	44,040	155,780	22,360	
和歌山県	300,300	74,790	228,240	92,850	14,130	78,460	119,440	29,910	77,330	300,300	74,790	228,240	92,850	
鳥取県	532,700	140,760	379,120	163,510	58,940	102,560	369,200	81,830	276,560	253,150	73,950	173,950	33,550	
山口県	91,950	10,240	76,280	39,760	4,470	33,050	52,190	5,770	43,240	190,850	30,190	160,650	81,510	
徳島県	194,480	46,140	148,110	58,520	12,050	46,240	135,960	34,090	101,870	194,480	46,140	148,110	58,520	
香川県	139,550	32,990	97,850	57,890	10,070	46,050	81,860	22,920	51,800	895,480	225,210	625,950	194,020	
愛媛県	142,180	28,740	107,820	56,000	11,070	44,930	86,180	17,670	62,880	142,180	28,740	107,820	56,000	
高知県	377,550	78,060	287,060	193,950	29,220	152,330	183,600	48,840	134,720	377,550	78,060	287,060	193,950	
福岡県	380,880	67,430	307,770	226,420	36,300	189,870	154,460	52,570	144,360	380,880	67,430	307,770	226,420	
佐賀県	204,520	111,540	288,290	173,990	39,380	133,390	222,570	33,650	83,710	204,520	111,540	288,290	173,990	
鹿児島県	412,580	170,160	1,073,730	1,059,440	123,970	927,900	192,020	46,190	145,830	412,580	170,160	1,073,730	192,020	
沖縄県	1,251,450	170,160	1,073,730	1,059,440	123,970	927,900	192,020	46,190	145,830	2,271,930	851,770	1,331,460	463,320	
運送局等(再掲)③)	2,271,930	851,770	1,331,460	1,444,020	463,320	933,050	827,910	388,460	398,420	2,271,930	851,770	1,331,460	463,320	
北海道運送局	2,669,570	1,738,460	1,225,510	462,680	651,550	2,819,370	4,820,660	1,104,750	3,502,420	8,385,640	6,321,650	3,564,980	1,415,510	
東北運送局	2,234,610	622,110	1,573,230	1,375,200	415,510	1,069,280	1,416,940	347,920	1,106,710	2,964,600	682,710	2,175,980	334,800	
関東運送局	4,321,550	796,300	3,363,710	2,382,210	431,290	1,886,560	1,939,350	365,010	1,477,140	1,453,880	366,140	1,029,310	535,070	
中部運送局	1,453,880	366,140	1,029,310	535,070	143,670	382,390	918,820	222,460	646,920	1,453,880	366,140	1,029,310	535,070	
中国運送局	616,820	119,570	482,900	237,490	38,340	195,110	379,330	81,230	287,790	616,820	119,570	482,900	237,490	
四国運送局	2,019,260	673,640	2,043,140	1,115,640	266,640	822,130	1,698,960	405,080	1,219,100	2,019,260	673,640	2,043,140	1,115,640	
九州運送局	1,251,450	170,160	1,073,730	1,059,440	123,970	927,900	192,020	46,190	145,830	1,251,450	170,160	1,073,730	192,020	
沖縄運送局	1,251,450	170,160	1,073,730	1,059,440	123,970	927,900	192,020	46,190	145,830	1,251,450	170,160	1,073,730	192,020	

①) 宿泊目的割合不詳を含む。

②) 居住地不詳を含む。

③) 長野県は北陸信越運送局、福井県は中部運送局に含まれる。

参考第10表 年、月（12区分及び四半期）、施設所在地（47区分及び運送局等）、宿泊目的割合（2区分）、居住地（2区分）別延べ宿泊者数（従業者数10人以上の施設）（続き）
（人泊）

施設所在地(47区分 及び運送局等)	延べ 宿泊者数 (1, 2)		宿泊目的割合(2区分)、居住地(2区分)				観光目的の宿泊者が50%以上				観光目的の宿泊者が50%未満			
	県内 1)	県外 1)	2)		県外		2)		県内		2)		県外	
			県内	県外	県内	県外	県内	県外	県内	県外				
平成25年7～9月 計	108,737,260	23,946,170	82,074,040	57,029,290	11,680,690	44,302,390	51,648,710	12,249,390	37,729,970	1,481,360	1,597,850	1,481,360	1,597,850	
北海道	8,750,160	3,302,610	5,367,750	5,644,350	1,821,260	3,769,900	3,105,800	1,481,360	1,597,850	1,481,360	1,597,850	1,481,360	1,597,850	
青森県	1,143,080	273,280	862,470	438,530	93,730	344,800	704,550	179,550	437,180	179,550	437,180	179,550	437,180	
岩手県	1,340,570	348,350	991,510	695,940	199,380	494,330	644,630	148,970	498,020	148,970	498,020	148,970	498,020	
宮城県	2,269,970	676,780	1,560,960	949,690	372,650	572,940	1,320,330	304,140	988,020	304,140	988,020	304,140	988,020	
秋田県	866,290	221,310	644,980	349,320	82,060	267,260	516,970	139,250	377,710	139,250	377,710	139,250	377,710	
山形県	1,258,270	385,570	840,060	669,180	212,460	424,080	881,020	171,580	409,430	171,580	409,430	171,580	409,430	
福島県	2,399,550	705,320	1,682,130	1,308,880	370,400	935,250	1,090,610	334,880	746,870	334,880	746,870	334,880	746,870	
茨城県	1,093,660	278,060	789,650	341,710	86,790	237,500	751,950	191,270	552,150	191,270	552,150	191,270	552,150	
栃木県	2,244,030	388,360	1,779,920	1,592,210	272,310	1,266,290	651,810	116,050	513,630	116,050	513,630	116,050	513,630	
群馬県	2,023,790	408,860	1,582,770	1,482,100	280,620	1,192,940	541,700	128,240	389,820	128,240	389,820	128,240	389,820	
埼玉県	966,810	236,330	707,040	453,530	63,000	90,530	843,280	173,330	616,510	173,330	616,510	173,330	616,510	
千葉県	5,492,090	704,000	4,741,810	3,891,210	389,900	3,496,920	1,600,860	315,100	1,244,890	315,100	1,244,890	315,100	1,244,890	
東京都	12,218,690	2,908,600	8,936,950	2,845,530	649,400	2,189,920	9,368,830	2,259,200	6,773,030	2,259,200	6,773,030	2,259,200	6,773,030	
神奈川県	4,076,620	1,086,060	2,808,790	1,954,320	533,400	1,388,170	2,122,310	552,650	1,420,620	552,650	1,420,620	552,650	1,420,620	
新潟県	2,118,720	550,680	1,553,430	1,033,300	287,390	739,830	1,085,430	263,290	813,610	263,290	813,610	263,290	813,610	
富山県	884,370	178,050	673,260	487,330	129,510	324,760	796,940	138,400	348,500	138,400	348,500	138,400	348,500	
石川県	1,830,850	389,900	1,398,030	1,033,900	251,500	782,380	996,940	188,400	615,650	188,400	615,650	188,400	615,650	
福井県	762,550	135,120	625,760	424,040	82,410	339,920	338,510	52,710	285,790	52,710	285,790	52,710	285,790	
山梨県	4,275,730	642,520	3,623,330	3,258,350	410,490	2,837,980	389,200	68,900	280,710	68,900	280,710	68,900	280,710	
長野県	1,715,500	202,870	1,473,030	1,473,290	133,970	1,339,320	889,200	232,030	785,350	232,030	785,350	232,030	785,350	
岐阜県	4,274,740	278,970	3,995,770	3,148,290	567,360	2,463,150	1,553,120	318,220	1,200,550	318,220	1,200,550	318,220	1,200,550	
静岡県	4,701,410	885,570	3,663,700	3,148,290	567,360	2,463,150	1,553,120	318,220	1,200,550	318,220	1,200,550	318,220	1,200,550	
愛知県	3,450,250	1,078,850	2,288,940	1,557,460	467,830	1,085,430	1,849,260	611,020	1,184,940	611,020	1,184,940	611,020	1,184,940	
三重県	1,930,100	288,540	1,557,460	1,285,260	175,280	1,082,520	644,840	113,260	474,940	113,260	474,940	113,260	474,940	
滋賀県	1,72,240	102,810	821,590	678,360	114,950	555,270	350,240	57,290	266,310	57,290	266,310	57,290	266,310	
京都府	3,783,850	404,650	3,278,240	3,106,570	317,420	2,789,150	677,280	87,240	586,870	87,240	586,870	87,240	586,870	
大阪府	5,698,400	1,016,970	4,544,380	4,456,550	322,550	4,120,660	4,241,850	694,410	3,423,720	694,410	3,423,720	694,410	3,423,720	
兵庫県	2,970,220	893,890	1,979,200	1,636,990	572,510	1,064,480	1,333,230	321,380	989,830	321,380	989,830	321,380	989,830	
奈良県	476,290	69,570	358,760	421,200	62,230	348,010	55,090	7,340	10,750	7,340	10,750	7,340	10,750	
和歌山県	1,185,910	148,730	999,510	1,043,070	124,770	884,310	142,840	23,960	115,200	23,960	115,200	23,960	115,200	
鳥取県	673,300	87,600	554,270	389,360	51,050	324,320	283,950	36,540	229,950	36,540	229,950	36,540	229,950	
徳島県	766,270	167,030	597,870	361,500	49,420	314,720	404,760	121,610	283,150	121,610	283,150	121,610	283,150	
岡山県	1,095,460	238,320	800,810	365,520	84,410	255,910	729,940	173,910	544,900	173,910	544,900	173,910	544,900	
広島県	1,967,490	484,030	1,413,300	578,970	205,740	372,960	1,388,530	278,290	1,040,340	278,290	1,040,340	278,290	1,040,340	
山口県	955,690	265,090	690,600	472,310	137,590	334,720	483,380	127,490	355,890	127,490	355,890	127,490	355,890	
徳島県	406,490	66,610	329,150	166,060	28,790	135,020	240,420	37,820	194,130	37,820	194,130	37,820	194,130	
香川県	882,810	109,580	743,110	453,330	52,410	370,800	429,480	57,160	372,320	57,160	372,320	57,160	372,320	
愛媛県	781,490	146,420	629,300	276,800	41,460	235,340	504,700	104,970	393,960	104,970	393,960	104,970	393,960	
高知県	615,790	123,680	417,020	296,760	41,580	196,730	319,030	82,100	220,290	82,100	220,290	82,100	220,290	
福岡県	3,335,570	778,500	2,395,770	669,780	272,410	382,010	2,665,800	506,100	2,043,760	506,100	2,043,760	506,100	2,043,760	
佐賀県	599,030	126,060	449,600	256,160	32,870	196,870	342,870	66,770	252,730	66,770	252,730	66,770	252,730	
長崎県	1,599,780	320,660	1,179,780	889,990	139,680	655,960	709,790	180,980	523,820	180,980	523,820	180,980	523,820	
熊本県	1,660,570	361,060	1,207,450	800,240	168,550	604,120	860,330	192,500	603,330	192,500	603,330	192,500	603,330	
大分県	1,563,750	237,960	1,302,880	989,100	136,590	848,110	574,650	101,370	454,760	101,370	454,760	101,370	454,760	
宮崎県	863,920	215,500	633,700	369,580	84,980	284,600	448,640	116,010	317,910	116,010	317,910	116,010	317,910	
鹿児島県	1,582,950	428,280	1,150,760	752,230	190,970	558,790	829,280	237,310	591,970	237,310	591,970	237,310	591,970	
沖縄県	5,025,780	509,210	4,495,090	4,429,200	336,190	4,093,010	596,580	173,010	402,080	173,010	402,080	173,010	402,080	
運送局等(再掲)③)														
北海道運輸局	8,750,160	3,302,610	5,367,750	5,644,350	1,821,260	3,769,900	3,105,800	1,481,360	1,597,850	1,481,360	1,597,850	1,481,360	1,597,850	
東北運輸局	9,277,720	2,610,610	6,322,110	4,411,480	1,330,660	3,083,670	4,888,110	1,278,380	3,476,880	1,278,380	3,476,880	1,278,380	3,476,880	
関東運輸局	29,861,990	6,213,140	22,819,950	13,587,330	2,408,400	11,024,650	16,289,940	3,804,740	11,791,370	3,804,740	11,791,370	3,804,740	11,791,370	
中部運輸局	9,109,670	1,761,140	7,248,050	5,812,880	1,078,880	4,684,950	3,296,790	682,260	2,563,100	682,260	2,563,100	682,260	2,563,100	
北陸信越運輸局	12,219,050	2,667,050	9,144,060	6,713,640	1,449,940	5,061,270	5,505,410	1,217,110	4,082,800	1,217,110	4,082,800	1,217,110	4,082,800	
近畿運輸局	15,143,270	2,706,040	11,981,680	8,342,740	1,514,430	6,589,000	6,800,530	1,191,610	5,392,680	1,191,610	5,392,680	1,191,610	5,392,680	
中国運輸局	5,458,210	1,262,600	4,056,840	2,167,650	524,210	1,602,620	3,290,560	737,850	2,454,220	737,850	2,454,220	737,850	2,454,220	
四国運輸局	2,686,580	446,290	2,118,580	1,192,950	164,240	937,880	1,493,630	282,060	1,180,710	282,060	1,180,710	282,060	1,180,710	
九州運輸局	11,205,070	2,468,010	8,319,930	4,727,920	1,052,470	3,500,460	6,431,360	1,401,040	4,788,280	1,401,040	4,788,280	1,401,040	4,788,280	
沖縄総合事務局	5,025,780	509,210	4,495,090	4,429,200	336,190	4,093,010	596,580	173,010	402,080	173,010	402,080	173,010	402,080	

①) 宿泊目的割合不詳を含む。

②) 居住地不詳を含む。

③) 長野県は北陸信越運輸局、福井県は中部運輸局に含まれる。

参考第10表 年、月（12区分及び四半期）、施設所在地（47区分及び運送局等）、宿泊目的割合（2区分）、居住地（2区分）、居住者数（従業員数10人以上の施設）（続き）
（人泊）

施設所在地(47区分 及び運送局等)	延べ 宿泊者数 (1, 2)		宿泊目的割合(2区分)、居住地(2区分)				観光目的の宿泊者が50%未満				
	県内 1)	県外 1)	観光目的の宿泊者が50%以上		観光目的の宿泊者が50%未満		県内	県外	2)	県内	県外
			2)	2)	2)	2)					
平成25年7月	33,175,250	7,626,920	24,713,580	16,826,410	3,625,330	12,892,150	16,330,850	3,995,700	11,809,630	11,809,630	
北海道	2,788,730	1,014,080	1,746,920	1,781,670	533,510	1,228,410	1,007,060	480,570	518,510	518,510	
青森県	351,410	94,290	254,750	131,100	31,620	99,490	201,300	62,670	155,260	155,260	
岩手県	401,990	263,910	200,750	200,750	71,170	129,070	201,240	48,150	134,850	134,850	
宮城県	691,850	218,910	462,510	280,710	120,640	158,710	411,140	98,270	303,800	303,800	
秋田県	258,540	126,890	185,650	99,820	26,590	73,230	188,720	46,300	112,420	112,420	
山形県	390,740	126,090	255,100	206,370	68,920	127,900	181,850	56,770	125,080	125,080	
福島県	334,890	232,130	483,970	371,800	121,320	249,610	347,720	110,790	234,360	234,360	
茨城県	719,540	91,630	235,780	96,620	30,060	61,670	238,260	61,570	174,110	174,110	
栃木県	668,920	135,050	509,650	463,770	97,010	350,590	205,150	38,040	159,060	159,060	
群馬県	595,940	127,380	458,770	425,500	87,220	335,840	170,440	40,160	122,930	122,930	
埼玉県	329,900	80,920	231,730	44,160	18,990	25,170	285,740	61,930	206,560	206,560	
千葉県	1,744,040	226,470	1,502,850	1,223,740	117,920	1,104,360	520,290	108,550	397,990	397,990	
東京都	3,979,000	949,970	2,906,810	917,030	203,520	701,720	3,060,850	746,450	2,203,970	2,203,970	
神奈川県	1,229,920	339,250	834,570	568,220	164,670	394,450	661,710	174,580	440,110	440,110	
新潟県	629,730	175,320	449,980	294,210	90,180	202,060	335,520	85,140	247,920	247,920	
富山県	251,320	52,830	188,110	188,110	38,270	81,070	121,610	14,570	107,040	107,040	
石川県	527,320	124,010	393,480	285,740	76,330	209,400	241,580	47,680	184,080	184,080	
福井県	216,080	44,180	171,490	115,450	27,270	87,770	100,640	16,910	83,720	83,720	
山梨県	511,260	59,420	440,170	398,060	39,470	358,590	113,200	19,950	81,580	81,580	
長野県	1,240,610	207,900	1,030,410	917,490	131,620	783,580	323,110	76,280	246,830	246,830	
岐阜県	404,660	85,840	306,700	275,190	45,390	222,320	139,470	40,460	84,380	84,380	
静岡県	1,327,360	257,070	1,027,220	857,230	161,200	663,860	470,120	95,870	363,360	363,360	
愛知県	1,073,090	341,820	689,870	261,910	143,820	108,160	811,190	198,000	581,700	581,700	
三重県	556,210	90,170	441,950	358,190	55,490	294,460	198,020	34,680	147,490	147,490	
滋賀県	297,360	50,930	236,450	191,580	32,830	156,920	105,790	18,100	79,530	79,530	
京都府	1,134,360	134,170	968,860	926,960	106,400	789,960	207,410	27,770	178,900	178,900	
大阪府	1,809,820	329,810	1,436,810	461,920	102,030	356,000	1,347,900	227,880	1,080,810	1,080,810	
兵庫県	889,890	276,710	582,090	477,880	172,900	280,880	412,000	103,800	301,210	301,210	
奈良県	135,010	21,440	97,530	118,270	19,120	94,590	16,750	2,320	2,940	2,940	
和歌山県	350,590	45,190	296,130	306,590	37,110	261,180	44,000	8,090	34,940	34,940	
鳥取県	193,120	29,570	153,900	108,530	17,420	86,860	84,590	12,150	67,040	67,040	
徳島県	231,660	54,980	176,320	106,930	14,460	92,110	124,740	40,530	84,210	84,210	
岡山県	320,880	80,790	229,510	97,790	25,870	64,880	223,090	54,920	164,630	164,630	
広島県	581,240	155,640	403,300	158,400	66,390	92,010	422,840	89,250	311,300	311,300	
山口県	287,300	86,340	200,950	134,810	44,550	90,260	152,490	41,790	110,690	110,690	
徳島県	121,170	23,380	94,120	46,500	10,020	35,810	74,670	13,360	58,300	58,300	
香川県	248,230	31,050	209,320	123,640	15,250	100,530	124,590	15,800	108,790	108,790	
愛媛県	234,650	50,340	182,470	73,390	14,440	58,950	161,260	35,890	123,520	123,520	
高知県	171,420	38,220	114,330	78,840	13,200	51,240	92,770	25,020	63,090	63,090	
福岡県	1,050,110	246,660	751,820	202,250	81,440	106,330	847,850	165,220	645,480	645,480	
佐賀県	186,320	42,140	136,110	73,930	20,120	53,820	112,390	22,020	82,290	82,290	
長崎県	468,440	108,300	332,180	252,760	47,380	178,830	215,680	60,920	153,350	153,350	
熊本県	468,750	104,340	338,760	212,240	45,830	159,060	256,520	58,520	179,710	179,710	
大分県	477,940	79,490	390,800	291,590	43,710	246,470	186,350	35,780	144,330	144,330	
宮崎県	266,220	71,040	190,180	105,780	27,390	78,390	146,410	38,170	103,240	103,240	
鹿児島県	470,440	131,670	337,800	202,500	52,340	149,480	267,650	79,330	188,320	188,320	
沖縄県	1,557,300	167,710	1,382,040	1,369,090	112,960	1,256,130	188,220	54,750	125,910	125,910	
運送局等(再掲)③)											
北海道運輸局	2,788,730	1,014,080	1,746,920	1,781,670	533,510	1,228,410	1,007,060	480,570	518,510	518,510	
東北運輸局	2,814,070	863,630	1,905,890	1,290,360	440,270	837,990	1,520,970	422,950	1,063,770	1,063,770	
関東運輸局	9,393,860	2,010,070	7,119,810	4,137,100	758,840	3,332,390	5,255,640	1,251,230	3,786,300	3,786,300	
北陸信越運輸局	2,648,970	560,070	2,061,970	1,627,160	336,400	1,276,110	1,021,820	223,670	785,860	785,860	
中部運輸局	3,577,410	819,080	2,637,220	1,867,970	433,160	1,376,570	1,709,440	385,920	1,260,650	1,260,650	
近畿運輸局	4,617,040	858,340	3,617,860	2,483,190	470,380	1,939,540	2,133,850	387,950	1,678,320	1,678,320	
中国運輸局	1,614,200	407,330	1,163,990	606,460	168,690	426,110	1,007,740	238,630	737,870	737,870	
四国運輸局	775,460	142,980	600,240	322,180	52,920	246,530	453,290	90,070	353,700	353,700	
九州運輸局	3,388,220	783,640	2,477,640	1,341,050	318,200	972,370	2,032,840	459,960	1,496,720	1,496,720	
沖縄総合事務局	1,557,300	167,710	1,382,040	1,369,090	112,960	1,256,130	188,220	54,750	125,910	125,910	

①) 宿泊目的割合不詳を含む。

②) 居住地不詳を含む。

③) 長野県は北陸信越運輸局、福井県は中部運輸局に含まれる。

参考第10表 年、月（12区分及び四半期）、施設所在地（47区分及び運搬局等）、宿泊目的割合（2区分）、居住地（2区分）別延べ宿泊者数（従業員数10人以上の施設）（続き）
（人泊）

施設所在地(47区分 及び運搬局等)	延べ 宿泊者数 (1, 2)		宿泊目的割合(2区分)、居住地(2区分)				観光目的の宿泊者が50%以上				観光目的の宿泊者が50%未満			
	県内 1)	県外 1)	2)		県内	県外	2)		県内	県外	2)		県内	県外
			県内	県外			県内	県外			県内	県外		
平成25年8月	43,352,420	33,162,040	24,072,370	4,701,350	18,915,440	19,248,690	4,420,970	14,222,980	591,530	204,050	165,700	367,290	150,700	274,040
北海道	3,304,180	2,042,750	2,176,090	699,270	1,451,220	1,128,090	526,430	591,530	179,580	33,330	265,960	59,440	204,050	165,700
青森県	445,540	92,780	350,300	66,260	287,580	239,590	52,880	165,700	130,310	31,650	117,490	49,500	150,700	161,350
岩手県	544,510	119,150	403,280	304,920	378,170	246,120	109,410	367,290	149,140	83,440	184,140	62,650	161,350	274,040
宮城県	864,940	239,910	613,410	378,170	246,120	109,410	109,410	367,290	149,140	83,440	184,140	62,650	161,350	274,040
秋田県	349,350	81,150	268,190	149,140	316,500	117,490	49,500	150,700	149,140	83,440	184,140	62,650	161,350	274,040
山形県	508,710	146,980	348,190	281,110	383,440	224,010	200,200	200,200	149,140	83,440	184,140	62,650	161,350	274,040
福島県	949,040	255,600	688,780	554,250	138,070	414,740	394,780	117,510	138,070	32,680	281,710	71,060	206,710	274,040
茨城県	455,970	103,740	338,340	174,260	326,800	281,710	11,060	206,710	138,070	32,680	281,710	71,060	206,710	274,040
栃木県	929,960	136,760	762,320	686,040	94,110	568,680	42,650	193,640	138,070	32,680	281,710	71,060	206,710	274,040
群馬県	845,970	158,330	674,930	642,520	110,310	528,020	203,460	146,900	138,070	32,680	281,710	71,060	206,710	274,040
埼玉県	370,200	85,760	265,590	74,330	29,150	295,870	56,610	220,410	138,070	32,680	281,710	71,060	206,710	274,040
千葉県	2,147,130	284,010	1,846,680	1,560,440	172,870	1,385,120	586,680	461,550	138,070	32,680	281,710	71,060	206,710	274,040
東京都	4,381,740	1,034,830	3,220,820	1,044,360	243,830	787,530	3,335,600	2,431,510	138,070	32,680	281,710	71,060	206,710	274,040
神奈川県	1,597,940	417,230	1,111,360	808,000	214,630	579,640	789,950	202,590	138,070	32,680	281,710	71,060	206,710	274,040
新潟県	887,070	200,620	679,960	469,710	107,190	359,960	417,360	320,000	138,070	32,680	281,710	71,060	206,710	274,040
富山県	360,960	73,510	274,080	212,810	55,590	143,850	148,160	130,230	138,070	32,680	281,710	71,060	206,710	274,040
石川県	754,910	154,210	587,260	459,380	105,540	353,920	295,530	48,760	138,070	32,680	281,710	71,060	206,710	274,040
福井県	346,730	80,230	295,050	213,730	31,820	180,960	133,000	114,080	138,070	32,680	281,710	71,060	206,710	274,040
山梨県	733,290	60,730	637,720	573,010	51,140	521,870	160,280	29,100	138,070	32,680	281,710	71,060	206,710	274,040
長野県	1,894,870	241,120	1,648,400	1,507,620	155,980	1,346,290	85,140	302,110	138,070	32,680	281,710	71,060	206,710	274,040
岐阜県	565,670	104,590	445,780	408,920	59,790	339,430	156,750	106,350	138,070	32,680	281,710	71,060	206,710	274,040
静岡県	2,131,600	383,450	1,678,920	1,507,360	259,670	1,191,890	624,140	487,030	138,070	32,680	281,710	71,060	206,710	274,040
愛知県	1,335,860	430,690	855,350	394,170	201,940	177,740	941,690	228,740	138,070	32,680	281,710	71,060	206,710	274,040
三重県	836,290	115,860	687,270	583,550	72,990	500,200	252,750	187,060	138,070	32,680	281,710	71,060	206,710	274,040
滋賀県	454,250	76,740	363,270	313,000	54,730	284,550	141,250	108,730	138,070	32,680	281,710	71,060	206,710	274,040
京都府	1,430,050	162,370	1,229,950	1,178,080	129,220	1,012,510	251,970	217,440	138,070	32,680	281,710	71,060	206,710	274,040
大阪府	2,153,630	376,370	1,727,800	1,556,920	126,810	1,396,710	249,690	1,303,460	138,070	32,680	281,710	71,060	206,710	274,040
兵庫県	1,238,620	380,430	821,010	722,690	262,080	432,760	515,930	388,250	138,070	32,680	281,710	71,060	206,710	274,040
奈良県	202,250	33,090	151,920	180,110	29,500	147,150	3,590	4,770	138,070	32,680	281,710	71,060	206,710	274,040
和歌山県	545,460	62,980	461,270	487,710	54,040	414,200	57,760	47,080	138,070	32,680	281,710	71,060	206,710	274,040
鳥取県	279,730	31,720	236,070	171,730	18,520	148,060	108,000	88,010	138,070	32,680	281,710	71,060	206,710	274,040
徳島県	291,020	230,710	230,710	141,060	16,880	124,200	149,360	106,510	138,070	32,680	281,710	71,060	206,710	274,040
岡山県	433,650	94,930	322,890	167,930	34,810	121,400	265,730	60,120	138,070	32,680	281,710	71,060	206,710	274,040
広島県	776,350	193,990	557,800	250,290	89,380	160,910	526,050	104,600	138,070	32,680	281,710	71,060	206,710	274,040
山口県	397,410	103,350	294,070	212,600	55,640	156,960	184,810	137,100	138,070	32,680	281,710	71,060	206,710	274,040
徳島県	167,670	22,340	141,690	75,310	9,280	65,140	92,370	76,550	138,070	32,680	281,710	71,060	206,710	274,040
香川県	390,580	45,600	329,440	214,530	22,410	176,580	176,060	152,870	138,070	32,680	281,710	71,060	206,710	274,040
愛媛県	307,740	54,370	251,320	122,530	15,950	106,580	185,210	144,740	138,070	32,680	281,710	71,060	206,710	274,040
高知県	267,590	50,790	183,480	137,750	17,080	94,340	129,840	89,140	138,070	32,680	281,710	71,060	206,710	274,040
福岡県	1,283,840	301,630	922,610	282,750	118,960	147,330	1,001,080	775,280	138,070	32,680	281,710	71,060	206,710	274,040
佐賀県	237,060	49,490	179,640	110,940	24,410	86,530	126,140	93,110	138,070	32,680	281,710	71,060	206,710	274,040
長崎県	690,170	123,980	519,520	402,700	57,010	301,090	287,470	66,960	138,070	32,680	281,710	71,060	206,710	274,040
熊本県	691,1670	149,870	503,980	358,260	78,500	287,600	333,410	236,380	138,070	32,680	281,710	71,060	206,710	274,040
大分県	634,130	92,670	533,150	423,120	57,000	364,440	211,010	168,710	138,070	32,680	281,710	71,060	206,710	274,040
宮崎県	368,450	85,410	277,010	177,450	36,070	141,380	165,480	116,480	138,070	32,680	281,710	71,060	206,710	274,040
鹿児島県	636,520	171,880	463,210	326,430	87,770	237,680	309,640	225,530	138,070	32,680	281,710	71,060	206,710	274,040
沖縄県	1,932,150	188,870	1,735,840	1,714,330	123,590	1,590,740	217,820	145,100	138,070	32,680	281,710	71,060	206,710	274,040
運搬局等(再掲)③)														
北海道運輸局	3,304,180	1,225,700	2,042,750	2,176,090	699,270	1,451,220	1,128,090	591,530	179,580	33,330	265,960	59,440	204,050	165,700
東北運輸局	3,662,060	935,570	2,672,190	1,847,180	483,270	1,346,310	1,811,290	1,323,130	367,290	150,700	161,350	274,040	274,040	274,040
関東運輸局	11,462,200	2,300,880	8,857,940	5,562,950	948,710	4,547,690	5,897,470	4,308,470	1,303,410	265,960	239,590	109,410	150,700	161,350
中部運輸局	5,216,140	1,085,320	3,897,820	2,649,510	424,210	2,204,020	2,248,300	2,452,260	2,204,020	2,204,020	2,204,020	2,204,020	2,204,020	2,204,020
近畿運輸局	6,024,260	1,092,100	4,754,730	3,438,510	626,200	3,107,820	2,108,320	2,069,720	2,108,320	2,108,320	2,108,320	2,108,320	2,108,320	2,108,320
中国運輸局	1,183,960	483,700	1,641,540	944,220	215,230	711,520	2,585,750	435,720	2,585,750	2,585,750	2,585,750	2,585,750	2,585,750	2,585,750
四国運輸局	1,133,990	173,090	905,930	550,110	64,720	442,640	583,470	463,290	1,133,990	173,090	905,930	550,110	463,290	463,290
九州運輸局	4,541,860	974,930	3,399,110	2,081,650	459,770	1,546,060	2,434,240	1,833,910	2,434,240	2,434,240	2,434,240	2,434,240	2,434,240	2,434,240
沖縄総合事務局	1,932,150	188,870	1,735,840	1,714,330	123,590	1,590,740	217,820	145,100	138,070	32,680	281,710	71,060	206,710	274,040

1) 宿泊目的割合不詳を含む。

2) 居住地不詳を含む。

3) 長野県は北陸信越運輸局、福井県は中部運輸局に含まれる。

参考第10表 年、月(12区分及び四半期)、施設所在地(47区分及び運送局等)、宿泊目的割合(2区分)、居住地(2区分)別延べ宿泊者数(従業者数10人以上の施設)(続き)
(人泊)

施設所在地(47区分 及び運送局等)	延べ 宿泊者数 (1、2)		宿泊目的割合(2区分)、居住地(2区分)				観光目的の宿泊者が50%以上				観光目的の宿泊者が50%未満			
			2)		1)		2)		1)		2)		1)	
	県内 1)	県外 1)	県内 2)	県外 2)	県内 1)	県外 1)	県内 2)	県外 2)	県内 1)	県外 1)	県内 2)	県外 2)	県内 1)	県外 1)
平成25年9月	32,209,530	7,189,640	24,198,420	16,130,500	3,354,010	12,494,800	16,069,170	3,832,730	11,697,360	487,800	487,800	487,800	487,800	487,800
北海道	1,067,830	1,578,080	1,686,600	1,686,600	588,480	1,090,270	970,660	474,360	588,480	474,360	474,360	474,360	474,360	474,360
青森県	346,130	86,210	257,420	127,840	28,780	99,060	218,300	57,440	158,360	57,440	57,440	57,440	57,440	57,440
岩手県	394,070	109,880	264,320	190,270	61,940	127,690	203,800	47,940	136,640	47,940	47,940	47,940	47,940	47,940
宮城県	713,190	217,960	465,040	290,760	121,500	168,120	422,430	96,460	316,930	96,460	96,460	96,460	96,460	96,460
秋田県	268,400	67,270	191,140	100,360	23,820	76,540	158,040	43,450	114,600	43,450	43,450	43,450	43,450	43,450
山形県	358,820	112,500	236,780	181,690	60,100	112,050	175,160	52,170	123,000	52,170	52,170	52,170	52,170	52,170
福島県	730,970	217,600	509,380	382,830	111,000	270,910	348,120	106,580	238,460	106,580	106,580	106,580	106,580	106,580
茨城県	302,810	82,700	220,330	70,830	24,060	44,200	231,980	58,640	171,330	58,640	58,640	58,640	58,640	58,640
栃木県	645,140	116,550	507,960	442,400	81,200	347,020	202,730	35,360	160,940	35,360	35,360	35,360	35,360	35,360
群馬県	581,890	123,150	449,080	414,080	83,090	329,080	167,800	40,060	119,990	40,060	40,060	40,060	40,060	40,060
埼玉県	296,710	69,650	209,710	35,040	14,870	20,170	261,680	54,780	189,540	54,780	54,780	54,780	54,780	54,780
千葉県	1,600,920	193,520	1,392,780	1,107,950	98,120	1,007,430	493,880	95,400	385,350	95,400	95,400	95,400	95,400	95,400
東京都	3,857,950	923,810	2,809,320	884,350	202,950	670,740	2,972,370	721,760	2,137,550	721,760	721,760	721,760	721,760	721,760
神奈川県	1,248,750	329,590	862,670	578,100	154,100	414,070	670,650	175,490	448,600	175,490	175,490	175,490	175,490	175,490
新潟県	601,930	174,730	423,500	269,380	90,010	177,810	332,550	84,720	245,690	84,720	84,720	84,720	84,720	84,720
富山県	272,090	51,700	211,070	144,810	35,660	99,840	127,280	16,040	111,230	16,040	16,040	16,040	16,040	16,040
石川県	548,620	111,680	417,300	288,790	69,710	219,070	259,840	41,970	198,230	41,970	41,970	41,970	41,970	41,970
福井県	199,740	40,210	159,230	94,860	23,320	71,240	104,870	16,890	87,990	16,890	16,890	16,890	16,890	16,890
山梨県	470,950	63,220	395,150	355,230	43,370	311,860	115,720	19,850	83,290	19,850	19,850	19,850	19,850	19,850
長野県	1,140,250	193,490	944,510	833,240	122,890	708,110	307,010	70,610	236,400	70,610	70,610	70,610	70,610	70,610
岐阜県	404,420	88,540	305,730	281,630	51,900	224,210	122,790	36,640	81,520	36,640	36,640	36,640	36,640	36,640
静岡県	1,242,460	245,050	957,560	783,600	146,490	607,400	458,860	98,560	350,170	98,560	98,560	98,560	98,560	98,560
愛知県	1,041,300	306,340	693,720	234,240	122,070	103,770	807,060	184,280	589,950	184,280	184,280	184,280	184,280	184,280
三重県	537,590	82,510	428,250	343,520	46,800	287,860	194,070	35,710	140,390	35,710	35,710	35,710	35,710	35,710
滋賀県	227,000	44,570	173,790	103,210	27,390	78,060	103,210	17,180	78,060	17,180	17,180	17,180	17,180	17,180
京都府	1,219,440	108,120	1,079,430	1,001,540	81,810	888,900	217,900	26,310	190,540	26,310	26,310	26,310	26,310	26,310
大阪府	1,734,940	310,560	1,380,270	437,710	93,710	340,820	216,850	216,850	1,039,450	216,850	216,850	216,850	216,850	216,850
兵庫県	841,710	236,750	576,100	436,410	137,530	275,730	405,300	99,220	300,370	99,220	99,220	99,220	99,220	99,220
奈良県	139,030	15,040	109,310	122,820	13,610	106,260	16,210	1,440	33,040	1,440	1,440	1,440	1,440	1,440
和歌山県	289,860	40,560	242,120	248,780	33,620	208,930	41,080	6,940	33,190	6,940	6,940	6,940	6,940	6,940
鳥取県	200,440	26,310	164,300	109,090	15,110	89,400	91,350	11,190	74,900	11,190	11,190	11,190	11,190	11,190
徳島県	243,590	52,330	190,840	112,920	14,080	98,410	130,670	38,240	92,430	38,240	38,240	38,240	38,240	38,240
岡山県	340,930	82,610	248,410	99,800	23,740	69,630	241,130	58,870	178,780	58,870	58,870	58,870	58,870	58,870
広島県	609,910	134,400	452,190	170,270	49,960	120,040	439,640	84,440	332,150	84,440	84,440	84,440	84,440	84,440
山口県	270,980	75,400	195,580	124,900	37,400	87,490	146,080	37,990	108,090	37,990	37,990	37,990	37,990	37,990
徳島県	117,640	20,900	93,340	44,260	9,490	34,060	73,390	11,410	59,280	11,410	11,410	11,410	11,410	11,410
香川県	244,000	32,930	204,350	115,160	14,760	93,690	128,830	18,170	110,660	18,170	18,170	18,170	18,170	18,170
愛媛県	239,110	41,720	195,510	80,870	11,070	69,810	158,240	30,660	125,700	30,660	30,660	30,660	30,660	30,660
高知県	176,790	34,670	119,210	80,370	11,290	68,410	96,410	23,380	68,060	23,380	23,380	23,380	23,380	23,380
福岡県	1,001,630	230,220	721,340	184,770	72,010	98,350	816,860	158,220	623,000	158,220	158,220	158,220	158,220	158,220
佐賀県	175,630	34,430	133,850	71,290	14,760	56,330	104,350	19,670	77,320	19,670	19,670	19,670	19,670	19,670
長崎県	441,160	88,380	328,080	234,530	35,280	176,040	206,640	53,100	152,040	53,100	53,100	53,100	53,100	53,100
熊本県	500,150	106,840	364,710	229,740	44,180	177,460	270,410	62,660	187,250	62,660	62,660	62,660	62,660	62,660
大分県	451,680	65,800	378,930	274,390	35,880	237,210	177,290	29,920	141,730	29,920	29,920	29,920	29,920	29,920
宮崎県	229,250	59,040	166,510	86,350	21,520	64,830	136,750	34,860	98,190	34,860	34,860	34,860	34,860	34,860
鹿児島県	375,990	124,740	349,760	223,310	50,870	171,630	252,000	73,870	178,130	73,870	73,870	73,870	73,870	73,870
沖縄県	1,536,330	152,630	1,377,220	1,345,790	99,650	1,246,140	190,550	52,990	131,080	52,990	52,990	52,990	52,990	52,990
運送局等(再掲)③)														
北海道運送局	2,657,250	1,062,830	1,578,080	1,686,600	588,480	1,090,270	970,660	474,360	487,800	474,360	474,360	474,360	474,360	474,360
東北運送局	2,801,580	811,410	1,994,070	1,273,750	407,130	834,360	1,525,850	404,030	1,087,980	404,030	404,030	404,030	404,030	404,030
関東運送局	9,005,130	1,902,190	6,842,200	3,887,280	700,850	3,144,570	5,116,830	1,201,340	3,696,600	1,201,340	1,201,340	1,201,340	1,201,340	1,201,340
中部運送局	2,562,880	531,600	1,996,380	1,536,210	318,270	1,204,820	1,026,670	213,340	791,560	213,340	213,340	213,340	213,340	213,340
近畿運送局	3,425,500	762,650	2,544,490	1,737,850	390,580	1,294,470	1,687,650	372,070	1,250,010	372,070	372,070	372,070	372,070	372,070
中国運送局	4,501,980	755,610	3,609,090	2,421,040	387,670	1,964,450	2,080,940	367,940	1,644,640	367,940	367,940	367,940	367,940	367,940
四国運送局	1,665,850	371,040	1,251,920	616,970	140,290	464,980	1,048,880	230,740	786,340	230,740	230,740	230,740	230,740	230,740
九州運送局	777,530	130,220	612,410	320,660	46,600	248,700	456,870	83,620	363,710	83,620	83,620	83,620	83,620	83,620
沖縄総合事務局	3,275,490	709,540	2,443,180	1,304,370	274,500	982,040	1,964,290	432,300	1,457,650	432,300	432,300	432,300	432,300	432,300
沖縄総合事務局	1,536,330	152,630	1,377,220	1,345,790	99,650	1,246,140	190,550	52,990	131,080	52,990	52,990	52,990	52,990	52,990

①)宿泊目的割合不詳を含む。

②)居住地不詳を含む。

③)長野県は北陸信越運送局、福井県は中部運送局に含まれる。

参考第10表 年、月（12区分及び四半期）、施設所在地（47区分及び運送局等）、宿泊目的割合（2区分）、居住地（2区分）別延べ宿泊者数（従業者数10人以上の施設）（続き）
（人泊）

施設所在地(47区分 及び運送局等)	延べ 宿泊者数 (1, 2)		宿泊目的割合(2区分)、居住地(2区分)				観光目的の宿泊者が50%以上				観光目的の宿泊者が50%未満			
	県内 1)	県外 1)	2)		県内	県外	2)		県内	県外	2)		県内	県外
			県内	県外			県内	県外			県内	県外		
平成25年10～12月計	98,097,190	23,141,680	72,547,490	48,418,780	11,236,480	36,482,850	49,506,060	11,873,690	35,973,690	1,232,820	2,367,340	1,232,820	1,062,930	
北海道	6,175,800	2,790,700	3,310,370	3,808,460	1,557,890	2,247,440	2,367,340	1,232,820	1,062,930	155,780	416,270	155,780	416,270	
青森県	893,530	646,630	646,900	321,480	90,860	230,630	572,050	162,230	95,180	259,800	395,730	259,800	395,730	
岩手県	1,190,010	422,250	763,680	675,850	497,200	411,980	1,284,640	288,900	280,260	120,930	351,810	120,930	351,810	
宮城県	2,239,410	786,200	1,453,220	954,780	489,280	418,660	1,200,930	288,900	280,260	120,930	351,810	120,930	351,810	
秋田県	694,610	210,250	466,890	275,950	89,320	186,630	418,660	120,930	120,930	120,930	351,810	120,930	351,810	
山形県	1,134,570	694,370	694,370	617,270	255,300	326,340	492,920	274,890	692,240	274,890	692,240	274,890	692,240	
福島県	1,981,570	661,190	1,277,760	988,850	386,290	585,200	992,400	274,890	692,240	274,890	692,240	274,890	692,240	
茨城県	1,043,810	297,380	740,120	263,310	105,180	157,900	780,500	192,200	582,190	192,200	582,190	192,200	582,190	
栃木県	2,076,320	442,690	1,601,900	1,414,760	429,460	1,103,560	661,570	163,230	498,350	163,230	498,350	163,230	498,350	
群馬県	1,812,350	422,770	1,377,870	1,270,680	310,360	952,680	541,670	112,410	424,990	112,410	424,990	112,410	424,990	
埼玉県	907,620	252,450	645,570	135,200	61,440	73,770	772,420	191,010	571,810	191,010	571,810	191,010	571,810	
千葉県	4,704,600	706,400	3,969,510	3,207,600	776,040	2,896,720	1,497,000	330,360	1,142,790	330,360	1,142,790	330,360	1,142,790	
東京都	12,457,500	3,015,920	9,165,310	2,694,840	596,850	2,082,720	9,759,330	2,419,070	7,079,260	2,419,070	7,079,260	2,419,070	7,079,260	
神奈川県	3,734,250	936,880	2,606,680	1,818,370	497,760	1,289,060	1,913,780	438,280	1,316,380	438,280	1,316,380	438,280	1,316,380	
新潟県	1,830,610	622,420	1,203,840	878,960	357,660	520,160	1,268,750	641,460	1,975,860	641,460	1,975,860	641,460	1,975,860	
富山県	760,340	225,520	534,810	432,710	165,100	267,610	60,420	267,200	267,200	267,200	267,200	267,200	267,200	
石川県	1,689,330	440,320	1,172,240	915,730	267,900	614,120	773,600	172,430	558,110	172,430	558,110	172,430	558,110	
福井県	596,000	152,160	441,450	316,850	108,330	206,130	278,450	43,760	234,690	43,760	234,690	43,760	234,690	
山梨県	3,175,810	688,950	2,393,710	2,170,060	458,010	1,700,100	1,001,310	229,270	690,850	229,270	690,850	229,270	690,850	
長野県	1,256,710	245,490	937,280	884,690	161,580	677,200	372,010	83,910	260,070	83,910	260,070	83,910	260,070	
静岡県	3,994,940	868,860	3,002,430	2,422,150	468,930	1,881,900	1,540,010	394,680	1,112,080	394,680	1,112,080	394,680	1,112,080	
愛知県	3,404,360	1,045,040	2,271,590	1,720,610	403,580	295,730	2,683,750	641,460	1,975,860	641,460	1,975,860	641,460	1,975,860	
三重県	1,824,880	325,820	1,445,060	1,113,710	163,020	907,040	711,170	162,800	538,020	162,800	538,020	162,800	538,020	
滋賀県	885,520	135,850	707,530	569,690	85,970	456,370	315,830	49,890	251,160	49,890	251,160	49,890	251,160	
京都府	4,027,380	393,950	3,611,130	3,483,440	312,030	3,152,820	543,940	81,910	458,310	81,910	458,310	81,910	458,310	
大阪府	5,743,590	968,130	4,375,300	1,570,900	304,170	1,167,840	4,172,690	663,960	3,207,460	663,960	3,207,460	663,960	3,207,460	
兵庫県	2,846,050	751,320	2,031,660	1,458,790	496,200	932,120	1,387,250	255,110	1,099,540	255,110	1,099,540	255,110	1,099,540	
奈良県	501,180	59,470	375,770	446,410	56,250	364,960	54,780	10,800	10,800	10,800	10,800	10,800	10,800	
和歌山県	918,420	137,000	762,680	742,290	104,990	618,570	176,130	32,010	144,120	32,010	144,120	32,010	144,120	
鳥取県	681,610	91,170	564,530	421,910	55,640	363,080	259,710	35,530	20,150	35,530	20,150	35,530	20,150	
徳島県	708,290	114,040	576,620	308,730	41,610	266,560	396,150	72,030	307,050	72,030	307,050	72,030	307,050	
岡山県	1,022,540	225,770	787,040	319,250	73,610	243,970	669,530	145,810	515,660	145,810	515,660	145,810	515,660	
広島県	1,842,690	422,170	1,406,060	533,500	139,400	390,840	1,309,180	282,770	1,015,220	282,770	1,015,220	282,770	1,015,220	
山口県	944,530	230,140	651,230	421,970	110,630	310,270	522,560	119,520	340,960	119,520	340,960	119,520	340,960	
徳島県	339,400	55,470	281,550	148,470	33,580	114,760	185,920	21,890	161,770	21,890	161,770	21,890	161,770	
香川県	741,880	121,310	597,740	342,260	47,290	294,130	388,770	74,030	292,750	74,030	292,750	74,030	292,750	
愛媛県	512,380	73,420	421,350	244,010	37,000	207,020	529,410	115,080	414,330	115,080	414,330	115,080	414,330	
高知県	3,195,500	734,560	2,323,010	632,180	235,710	353,070	2,544,150	490,380	1,953,240	490,380	1,953,240	490,380	1,953,240	
福岡県	577,970	119,750	435,640	248,870	50,070	198,860	329,100	69,680	236,840	69,680	236,840	69,680	236,840	
佐賀県	1,533,170	267,080	1,264,380	845,720	110,080	733,940	687,450	157,000	530,440	157,000	530,440	157,000	530,440	
熊本県	1,507,670	249,100	1,038,800	700,960	151,910	522,620	828,900	229,690	515,400	229,690	515,400	229,690	515,400	
大分県	777,240	204,980	525,420	300,590	92,520	248,070	405,850	112,460	277,340	112,460	277,340	112,460	277,340	
鹿児島県	1,529,470	423,870	1,098,490	700,310	180,850	513,280	829,160	243,020	585,210	243,020	585,210	243,020	585,210	
沖縄県	4,093,090	451,530	3,641,560	3,493,830	332,120	3,161,710	599,260	119,410	479,850	119,410	479,850	119,410	479,850	
運送局等(再掲)③)														
北海道運送局	6,175,800	2,790,700	3,310,370	3,808,460	1,557,890	2,247,440	2,367,340	1,232,820	1,062,930	1,232,820	2,367,340	1,232,820	1,062,930	
東北運送局	8,133,700	2,712,530	5,302,810	3,834,190	1,878,850	2,198,260	4,274,370	1,125,300	3,087,790	1,125,300	3,087,790	1,125,300	3,087,790	
関東運送局	28,021,020	6,228,710	21,236,350	11,756,470	2,312,880	9,351,600	16,259,120	3,915,000	11,880,160	3,915,000	11,880,160	3,915,000	11,880,160	
中部運送局	7,456,090	1,977,220	5,304,610	4,397,470	1,248,760	3,102,000	3,054,190	726,780	2,199,850	726,780	2,199,850	726,780	2,199,850	
北陸信越運送局	11,076,880	2,637,880	8,097,800	5,458,020	1,305,440	3,968,000	5,585,380	1,326,620	4,120,730	1,326,620	4,120,730	1,326,620	4,120,730	
近畿運送局	14,922,130	2,445,710	11,864,070	8,271,510	1,359,610	6,692,690	6,650,620	1,086,100	5,171,380	1,086,100	5,171,380	1,086,100	5,171,380	
中国運送局	5,199,660	1,083,290	3,985,470	2,005,360	420,890	1,574,710	3,157,130	655,660	2,380,340	655,660	2,380,340	655,660	2,380,340	
四国運送局	2,367,090	433,980	1,891,960	933,980	151,530	774,550	1,417,230	282,060	1,101,540	282,060	1,101,540	282,060	1,101,540	
九州運送局	10,651,740	2,381,010	7,912,490	4,459,490	968,510	3,411,900	6,141,420	1,403,950	4,489,110	1,403,950	4,489,110	1,403,950	4,489,110	
沖縄総合事務局	4,093,090	451,530	3,641,560	3,493,830	332,120	3,161,710	599,260	119,410	479,850	119,410	479,850	119,410	479,850	

1) 宿泊目的割合不詳を含む。
2) 居住地不詳を含む。
3) 長野県は北陸信越運送局、福井県は中部運送局に含まれる。

参考第10表 年、月(12区分及び四半期)、施設所在地(47区分及び運送局等)、宿泊目的割合(2区分)、居住地(2区分) 別延べ宿泊者数(従業員数10人以上の施設)(続き)
(人泊)

施設所在地(47区分 及び運送局等)	延べ 宿泊者数 (1、2)		宿泊目的割合(2区分)、居住地(2区分)				観光目的の宿泊者が50%以上				観光目的の宿泊者が50%未満			
	県内 1)	県外 1)	2)		県内	県外	2)		県内	県外	2)		県内	県外
			県内	県外			県内	県外			県内	県外		
平成25年10月	33,520,080	7,557,970	25,168,760	16,665,710	3,554,570	12,888,050	16,793,790	3,992,720	12,248,690					
北海道	2,419,610	1,044,470	1,348,060	1,541,100	597,500	942,260	878,510	446,970	405,800					
青森県	374,750	76,760	297,990	149,930	23,990	125,950	224,810	52,770	172,040					
岩手県	440,140	132,360	306,350	252,550	73,500	177,620	187,500	58,820	128,690					
宮城県	765,780	229,990	535,800	320,030	136,060	183,970	445,750	93,320	351,830					
秋田県	285,430	71,050	208,660	126,410	29,360	97,050	159,020	41,690	111,610					
山形県	413,840	118,810	274,130	224,540	112,610	137,960	180,460	43,950	130,140					
福島県	685,850	199,730	471,620	355,180	127,040	236,180	330,550	87,120	235,320					
茨城県	335,260	88,660	243,910	70,230	27,920	42,230	265,030	60,930	201,680					
栃木県	743,570	143,780	589,760	525,790	92,520	423,240	217,780	51,260	166,520					
群馬県	623,300	129,620	490,380	449,420	93,400	334,070	173,890	36,220	136,310					
埼玉県	301,640	84,260	214,400	42,300	18,790	23,510	259,340	65,470	190,890					
千葉県	1,543,280	214,540	1,319,880	1,046,650	107,530	937,850	496,630	107,010	382,040					
東京都	4,184,900	1,010,560	3,080,590	3,007,640	190,660	709,610	3,276,010	819,300	2,369,730					
神奈川県	1,210,970	292,300	896,860	580,690	153,090	417,240	629,590	138,940	439,200					
新潟県	679,100	204,970	472,700	333,950	113,500	220,060	345,160	91,460	252,640					
富山県	296,560	68,660	227,890	170,530	47,710	122,810	126,030	20,950	105,080					
石川県	575,910	135,150	414,440	303,350	77,380	272,560	272,560	57,780	199,320					
福井県	183,850	42,250	140,690	85,350	27,340	57,200	98,400	15,000	83,410					
山梨県	438,790	46,220	392,260	326,620	23,140	303,160	112,170	23,070	89,090					
長野県	1,207,530	232,060	945,570	841,050	149,940	691,110	364,680	81,600	253,180					
岐阜県	444,840	78,920	339,190	320,910	51,670	123,940	123,940	27,250	87,340					
静岡県	1,226,060	271,180	922,900	703,990	137,310	560,850	512,230	131,980	369,220					
愛知県	1,122,770	325,480	768,510	215,880	117,130	92,390	906,890	208,340	676,120					
三重県	595,970	107,490	474,110	360,620	49,020	297,220	235,350	58,470	176,880					
滋賀県	286,210	43,740	227,810	180,210	26,660	144,030	106,010	17,080	83,780					
京都府	1,341,610	137,940	1,196,960	1,159,310	110,550	1,043,130	182,300	27,390	153,820					
大阪府	1,869,880	318,460	1,420,080	516,240	100,800	382,330	1,353,640	217,660	1,037,750					
兵庫県	881,810	227,250	634,540	440,370	147,440	283,830	441,430	79,810	350,720					
奈良県	179,790	20,720	136,920	161,290	19,480	133,180	18,500	1,250	3,740					
和歌山県	279,050	41,480	231,540	221,390	30,460	184,890	57,670	11,020	46,650					
鳥取県	235,270	28,520	197,950	145,220	17,050	127,200	90,050	11,460	70,750					
徳島県	251,220	37,580	207,470	110,710	11,790	98,570	139,370	25,620	107,930					
岡山県	357,790	76,760	277,370	110,260	24,620	85,130	235,690	49,650	182,890					
広島県	650,850	147,600	497,560	199,190	49,870	149,320	451,660	97,730	348,240					
山口県	317,600	75,010	220,690	138,680	35,990	102,420	178,920	39,030	118,270					
徳島県	113,310	18,660	94,610	47,450	11,610	35,800	64,180	7,050	57,130					
香川県	255,250	38,830	208,230	113,410	13,630	99,550	137,650	25,200	104,510					
愛媛県	260,590	50,030	210,560	80,610	11,960	68,650	179,980	38,070	141,910					
高知県	186,570	38,550	142,560	74,640	13,040	59,290	111,930	25,510	83,260					
福岡県	1,025,850	232,870	749,280	201,930	74,400	113,770	817,900	156,020	631,940					
佐賀県	190,460	41,190	141,810	78,360	17,060	61,500	111,900	24,140	80,300					
長崎県	511,520	92,290	418,630	281,390	37,350	243,440	230,140	54,940	175,190					
熊本県	522,700	129,130	356,970	239,850	51,230	180,090	282,630	77,880	176,690					
大分県	487,040	76,260	400,180	313,770	43,410	269,940	173,270	32,850	130,240					
宮崎県	250,510	59,610	173,030	106,660	26,290	80,360	131,090	33,320	92,660					
鹿児島県	306,450	136,130	368,150	229,840	56,730	171,120	276,610	79,410	197,040					
沖縄県	1,459,090	139,840	1,319,250	1,260,060	100,060	1,160,000	199,030	39,780	159,250					
運送局等(再掲)③)														
北海道運輸局	2,419,610	1,044,470	1,348,060	1,541,100	597,500	942,260	878,510	446,970	405,800					
東北運輸局	9,981,710	2,010,130	7,188,030	3,949,340	447,560	968,730	1,528,080	378,270	1,129,620					
関東運輸局	2,759,100	640,840	2,060,610	1,648,870	388,540	1,249,110	1,108,430	251,790	810,220					
中部運輸局	4,838,340	789,580	3,847,840	2,678,800	435,380	1,217,390	1,876,810	441,030	1,392,960					
近畿運輸局	1,812,720	365,640	1,401,030	704,060	139,310	562,630	1,095,680	223,490	828,090					
四国運輸局	815,710	146,070	655,960	316,110	50,230	263,290	493,750	95,840	386,810					
九州運輸局	3,494,530	767,490	2,608,040	1,451,990	306,470	1,120,220	2,023,530	458,550	1,484,060					
沖縄総合事務局	1,459,090	139,840	1,319,250	1,260,060	100,060	1,160,000	199,030	39,780	159,250					

1) 宿泊目的割合不詳を含む。

2) 居住地不詳を含む。

3) 長野県は北陸信越運輸局、福井県は中部運輸局に含まれる。

参考第10表 年、月（12区分及び四半期）、施設所在地（47区分及び運送局等）、宿泊目的割合（2区分）、居住地（2区分）別延べ宿泊者数（従業員数10人以上の施設）（続き）
（人泊）

施設所在地(47区分 及び運送局等)	延べ 宿泊者数 (1, 2)		宿泊目的割合(2区分)、居住地(2区分)				観光目的の宿泊者が50%以上				観光目的の宿泊者が50%未満			
	県内 1)	県外 1)	2)		県内	県外	2)		県内	県外	2)		県内	県外
			県内	県外			県内	県外			県内	県外		
平成25年11月	33,394,890	7,723,810	24,853,260	16,557,470	3,764,850	12,544,500	16,779,100	3,947,730	12,277,170	329,020	329,020	329,020	329,020	
北海道	1,800,990	915,290	860,740	1,040,380	507,680	531,720	760,610	407,610	407,610	1,049,830	1,049,830	1,049,830	1,049,830	
青森県	280,480	81,480	199,000	95,210	28,530	66,680	185,270	52,940	52,940	3,982,390	3,982,390	3,982,390	3,982,390	
岩手県	396,530	137,010	258,270	216,600	81,300	134,050	179,760	55,630	55,630	758,440	758,440	758,440	758,440	
宮城県	759,960	257,880	502,080	325,080	162,300	163,380	434,260	95,580	95,580	338,700	338,700	338,700	338,700	
秋田県	227,700	68,620	153,420	87,580	29,100	58,480	140,120	39,520	39,520	94,990	94,990	94,990	94,990	
山形県	365,340	117,710	233,220	196,110	76,580	109,010	161,800	38,420	38,420	117,480	117,480	117,480	117,480	
福島県	681,210	223,090	444,840	335,800	129,080	202,520	345,340	94,010	94,010	242,250	242,250	242,250	242,250	
茨城県	353,560	98,190	255,370	188,870	35,580	53,290	264,690	62,610	62,610	200,160	200,160	200,160	200,160	
栃木県	737,760	148,150	579,200	509,150	93,080	405,680	228,600	55,080	55,080	173,530	173,530	173,530	173,530	
群馬県	623,210	142,760	478,130	438,910	103,720	332,240	184,300	39,030	39,030	143,900	143,900	143,900	143,900	
埼玉県	307,130	83,120	220,540	49,280	21,540	27,740	192,800	61,580	61,580	192,800	192,800	192,800	192,800	
千葉県	1,553,430	227,680	1,316,150	1,058,460	124,910	931,940	494,970	102,770	102,770	384,210	384,210	384,210	384,210	
東京都	4,123,720	989,720	3,043,200	889,050	159,110	688,070	3,233,390	794,610	794,610	2,353,840	2,353,840	2,353,840	2,353,840	
神奈川県	1,276,560	316,300	898,390	643,290	175,080	457,470	632,500	140,910	140,910	440,470	440,470	440,470	440,470	
新潟県	615,180	206,380	407,380	291,540	119,730	171,410	323,640	86,650	86,650	235,970	235,970	235,970	235,970	
富山県	258,000	76,310	181,690	148,460	56,640	91,810	109,540	19,670	19,670	89,870	89,870	89,870	89,870	
石川県	607,690	150,490	429,940	334,470	90,390	232,390	273,210	60,000	60,000	197,550	197,550	197,550	197,550	
福井県	214,240	52,890	155,370	115,370	36,800	77,770	98,510	16,060	16,060	82,450	82,450	82,450	82,450	
山梨県	469,590	53,790	415,360	350,400	28,090	321,870	119,190	25,700	25,700	93,490	93,490	93,490	93,490	
長野県	1,001,670	226,350	748,110	660,760	148,880	511,880	339,110	76,850	76,850	235,040	235,040	235,040	235,040	
岐阜県	449,200	85,950	336,080	318,730	57,070	244,320	130,470	28,880	28,880	91,750	91,750	91,750	91,750	
静岡県	1,420,070	297,130	1,073,640	879,620	162,310	685,730	529,450	133,050	133,050	385,260	385,260	385,260	385,260	
愛知県	1,162,200	338,630	792,060	251,360	127,700	114,720	910,850	210,930	210,930	677,940	677,940	677,940	677,940	
三重県	668,250	112,300	540,550	425,020	54,000	355,610	243,230	58,300	58,300	184,940	184,940	184,940	184,940	
滋賀県	337,320	47,270	274,750	221,900	29,970	181,920	115,420	17,300	17,300	92,830	92,830	92,830	92,830	
京都府	1,447,560	131,310	1,307,690	1,254,790	105,240	1,142,370	192,770	26,070	26,070	165,320	165,320	165,320	165,320	
大阪府	1,925,900	311,400	1,481,460	522,340	101,430	387,320	1,403,560	209,870	209,870	1,094,150	1,094,150	1,094,150	1,094,150	
兵庫県	980,460	254,410	703,880	516,530	169,530	336,790	463,930	84,890	84,890	367,090	367,090	367,090	367,090	
奈良県	187,860	143,530	143,530	167,760	17,700	139,300	20,090	1,160	1,160	4,230	4,230	4,230	4,230	
和歌山県	340,140	50,040	283,630	278,400	39,600	232,330	61,740	10,440	10,440	51,300	51,300	51,300	51,300	
鳥取県	249,380	29,980	209,980	156,310	18,160	136,880	93,070	11,830	11,830	73,100	73,100	73,100	73,100	
徳島県	256,690	35,450	215,290	114,070	12,160	101,820	141,250	23,160	23,160	112,240	112,240	112,240	112,240	
岡山県	364,330	77,770	283,120	200,200	26,660	92,920	232,360	48,870	48,870	180,660	180,660	180,660	180,660	
広島県	658,920	141,720	513,790	201,530	47,680	153,850	457,390	94,040	94,040	359,940	359,940	359,940	359,940	
山口県	337,270	78,880	236,190	154,750	36,920	117,380	182,530	41,960	41,960	118,810	118,810	118,810	118,810	
徳島県	124,280	20,490	103,740	57,110	12,170	44,900	65,340	8,330	8,330	57,010	57,010	57,010	57,010	
香川県	271,110	42,220	221,770	131,240	16,410	114,520	136,100	25,810	25,810	102,890	102,890	102,890	102,890	
愛媛県	281,590	53,200	228,330	90,670	12,520	78,140	190,930	40,740	40,740	150,190	150,190	150,190	150,190	
高知県	183,600	35,200	142,600	73,060	10,930	59,380	110,550	24,270	24,270	83,220	83,220	83,220	83,220	
福岡県	1,098,070	250,410	801,090	222,860	82,500	125,160	868,200	164,610	164,610	672,000	672,000	672,000	672,000	
佐賀県	207,750	39,970	139,970	92,560	16,190	76,370	115,180	23,770	23,770	83,600	83,600	83,600	83,600	
長崎県	535,460	94,040	440,800	301,810	38,180	263,020	233,650	55,860	55,860	177,780	177,780	177,780	177,780	
熊本県	550,090	134,060	376,360	264,900	57,040	197,070	284,630	76,970	76,970	178,780	178,780	178,780	178,780	
大分県	543,100	85,860	445,840	363,630	52,490	310,570	179,470	33,370	33,370	135,270	135,270	135,270	135,270	
宮崎県	282,210	74,730	192,110	126,890	33,370	93,520	146,390	41,350	41,350	98,590	98,590	98,590	98,590	
鹿児島県	565,500	151,990	410,800	266,450	65,680	198,490	299,050	86,310	86,310	212,310	212,310	212,310	212,310	
沖縄県	1,312,680	157,500	1,155,180	1,107,840	117,110	990,730	204,830	40,390	40,390	164,450	164,450	164,450	164,450	
運送局等(再掲)③)														
北海道運送局	1,800,990	915,290	860,740	1,040,380	507,680	531,720	760,610	407,610	407,610	329,020	329,020	329,020	329,020	
東北運送局	2,711,210	855,790	1,788,830	1,256,380	506,890	734,110	1,446,560	376,110	376,110	1,049,830	1,049,830	1,049,830	1,049,830	
関東運送局	9,444,950	2,059,690	7,202,420	4,027,400	777,110	3,218,280	5,415,490	1,282,280	1,282,280	3,982,390	3,982,390	3,982,390	3,982,390	
中部運送局	2,482,530	659,430	1,767,110	1,435,220	415,640	1,007,490	1,045,510	243,180	243,180	758,440	758,440	758,440	758,440	
近畿運送局	3,913,960	886,890	2,902,870	1,990,100	437,870	1,478,160	1,912,510	447,220	447,220	1,421,740	1,421,740	1,421,740	1,421,740	
中国運送局	5,219,230	813,190	4,194,940	2,961,720	463,470	2,420,020	2,257,510	349,720	349,720	1,774,920	1,774,920	1,774,920	1,774,920	
四国運送局	1,866,600	363,800	1,458,380	746,860	141,580	602,850	1,106,600	219,850	219,850	844,760	844,760	844,760	844,760	
九州運送局	860,580	151,180	695,840	352,030	52,030	296,940	502,910	99,150	99,150	393,300	393,300	393,300	393,300	
沖縄運送局	3,782,170	831,050	2,826,970	1,638,890	345,460	1,264,240	482,240	482,240	482,240	1,558,330	1,558,330	1,558,330	1,558,330	
沖縄総合事務局	1,312,680	157,500	1,155,180	1,107,840	117,110	990,730	204,830	40,390	40,390	164,450	164,450	164,450	164,450	

1) 宿泊目的割合不詳を含む。

2) 居住地不詳を含む。

3) 長野県は北陸信越運送局、福井県は中部運送局に含まれる。

参考第10表 年、月(12区分及び四半期)、施設所在地(47区分及び運送局等)、宿泊目的割合(2区分)、居住地(2区分)別延べ宿泊者数(従業者数10人以上の施設)(続き)
(人泊)

施設所在地(47区分 及び運送局等)	延べ 宿泊者数 (1, 2)		宿泊目的割合(2区分)、居住地(2区分)				観光目的の宿泊者が50%未満			
	県内 1)	県外 1)	観光目的の宿泊者が50%以上		観光目的の宿泊者が50%未満		県内	県外	2)	県外
			2)	県内	2)	県外				
平成25年12月	31,182,220	7,859,900	22,525,470	15,195,680	3,917,060	11,050,300	15,933,170	3,933,240	11,447,820	
北海道	1,955,200	830,940	1,101,570	1,226,980	452,700	773,450	728,220	378,240	328,120	
青森県	238,310	88,400	149,910	76,340	38,340	38,000	161,970	50,060	111,910	
岩手県	353,340	152,890	199,060	206,710	105,000	100,310	146,440	47,790	98,650	
宮城県	713,670	298,330	415,340	309,060	198,930	110,140	404,660	99,400	305,200	
秋田県	181,480	70,570	104,810	61,960	30,860	31,100	119,520	39,710	73,720	
山形県	355,390	149,510	189,020	196,630	106,670	79,370	150,670	40,190	104,190	
福島県	614,520	238,360	361,300	297,880	144,600	146,510	316,520	93,760	214,670	
茨城県	354,990	110,330	242,760	242,620	141,670	62,410	250,780	68,660	180,350	
栃木県	595,000	150,760	432,950	379,810	93,870	274,640	215,190	56,890	158,300	
群馬県	565,840	150,390	411,370	382,360	113,240	266,580	183,480	37,150	144,790	
埼玉県	298,850	85,070	210,630	43,620	21,110	22,520	255,230	63,960	188,110	
千葉県	1,607,890	264,190	1,333,480	1,102,490	143,610	956,940	505,400	120,580	376,550	
東京都	4,148,870	1,015,640	3,041,530	898,150	211,080	685,050	3,249,930	804,360	2,355,690	
神奈川県	1,246,720	328,280	851,430	594,390	169,600	414,340	651,690	158,430	436,710	
新潟県	536,330	211,080	323,760	253,480	124,530	128,690	282,850	86,550	195,080	
富山県	205,780	80,550	125,230	113,730	60,750	52,990	92,050	19,800	72,250	
石川県	505,740	154,770	327,850	277,900	100,130	166,610	227,830	54,640	161,240	
福井県	197,910	56,920	140,220	116,130	44,190	71,170	81,530	12,700	68,830	
山梨県	376,190	124,220	227,490	274,690	34,550	239,930	101,500	19,680	81,820	
長野県	966,610	230,550	700,040	668,260	159,190	497,110	297,530	70,820	202,630	
岐阜県	362,670	80,630	262,010	245,050	52,840	181,030	117,610	27,790	80,980	
静岡県	1,348,810	300,550	1,005,890	838,540	169,310	645,320	498,320	129,650	357,610	
愛知県	1,119,380	380,940	711,020	587,750	158,750	88,620	866,010	222,190	622,400	
三重県	560,670	106,040	430,400	328,080	59,990	254,200	232,590	46,040	176,200	
滋賀県	261,990	44,850	204,980	167,590	29,340	130,430	94,410	15,510	74,550	
京都府	1,238,210	124,700	1,106,490	1,069,330	96,240	967,320	168,880	28,460	139,160	
大阪府	1,947,810	338,370	1,473,760	1,332,320	101,940	398,190	1,415,490	236,430	1,075,560	
兵庫県	983,780	269,650	693,240	501,890	179,240	311,500	481,890	90,420	381,730	
奈良県	133,540	19,890	95,320	117,360	19,080	92,490	16,180	810	2,830	
和歌山県	299,230	45,480	247,520	242,510	34,930	201,350	56,720	10,550	46,170	
鳥取県	196,970	32,670	156,600	120,370	20,440	99,000	76,590	12,240	57,600	
徳島県	200,380	41,010	153,860	83,950	17,670	66,170	115,530	23,260	86,880	
岡山県	300,420	71,250	226,550	88,790	22,330	65,910	201,490	47,290	152,110	
広島県	532,920	132,860	394,710	332,790	41,860	87,670	400,130	91,000	307,030	
山口県	289,650	76,250	194,350	128,540	37,720	90,470	161,110	38,530	103,870	
徳島県	101,820	16,320	83,200	43,910	9,810	34,070	56,400	6,510	47,630	
香川県	215,530	40,260	168,330	97,610	17,260	80,070	115,010	23,010	85,350	
愛媛県	231,240	48,780	182,460	72,740	12,510	60,230	158,500	36,270	122,230	
高知県	142,210	30,990	106,180	51,550	9,700	39,960	90,670	21,290	66,220	
福岡県	1,071,580	251,280	772,650	207,800	78,800	114,130	858,050	169,750	655,300	
佐賀県	179,770	38,590	133,860	77,750	16,820	60,930	102,020	21,770	72,940	
長崎県	486,190	80,740	404,960	262,520	34,550	227,490	223,670	46,200	177,470	
熊本県	457,920	118,490	305,470	196,210	43,640	145,460	261,630	74,840	159,930	
大分県	477,530	86,980	380,740	313,460	51,460	261,600	164,070	35,520	119,130	
宮崎県	244,520	70,640	160,280	107,050	32,880	74,190	128,370	37,780	86,090	
鹿児島県	457,530	135,760	319,540	204,020	58,450	143,670	253,510	77,310	175,870	
沖縄県	1,321,330	154,190	1,167,140	1,125,930	114,950	1,010,980	195,400	39,240	156,160	
運送局等(再掲)③)										
北海道運輸局	1,955,200	830,940	1,101,570	1,226,980	452,700	773,450	728,220	378,240	328,120	
東北運輸局	2,456,710	998,060	1,419,440	1,148,570	624,400	505,450	1,299,720	370,920	908,340	
関東運輸局	9,194,360	2,158,890	6,845,900	3,779,730	828,720	2,922,400	5,413,200	1,329,910	3,922,320	
中部運輸局	2,214,460	676,940	1,476,890	1,313,370	444,580	845,400	900,260	231,820	631,200	
北陸運輸局	3,589,440	925,080	2,549,540	1,781,180	485,090	1,240,330	1,796,060	438,370	1,306,030	
近畿運輸局	4,864,560	842,940	3,821,290	2,630,990	460,770	2,011,280	2,233,570	382,180	1,720,010	
中国運輸局	1,520,340	354,040	1,126,060	554,450	140,000	409,230	954,850	212,320	707,490	
四国運輸局	690,800	136,350	540,170	265,800	49,270	214,320	420,580	87,080	321,430	
九州運輸局	3,375,040	782,480	2,477,480	1,368,610	316,580	1,027,470	1,991,320	463,160	1,446,730	
沖縄総合事務局	1,321,330	154,190	1,167,140	1,125,930	114,950	1,010,980	195,400	39,240	156,160	

1) 宿泊目的割合不詳を含む。

2) 居住地不詳を含む。

3) 長野県は北陸信越運輸局、福井県は中部運輸局に含まれる。

参考第11表 年、月(12区分及び四半期)、施設所在地(47区分及び運輸局等)、宿泊施設タイプ(5区分)、居住地(2区分)別延べ宿泊者数(従業者数10人以上の施設)

(人泊)

施設所在地(47区分 及び運輸局等)	延べ 宿泊者数 (1、2)				旅費				リゾートホテル				宿泊施設タイプ(5区分)、居住地(2区分)				ビジネスホテル				シェアホテル				会社・団体の宿泊所					
	県内 (1)		県外 (1)		2)		県内		県外		2)		県内		県外		2)		県内		県外		2)		県内		県外			
	1)	2)	1)	2)	1)	2)	1)	2)	1)	2)	1)	2)	1)	2)	1)	2)	1)	2)	1)	2)	1)	2)	1)	2)	1)	2)	1)	2)		
平成25年1～12月 計	88,755,150	283,547,010	79,232,030	22,735,320	54,854,780	65,448,690	10,888,100	53,908,700	153,619,080	35,412,540	111,932,810	71,753,270	14,696,850	56,171,450	5,159,700	1,905,920	3,044,890													
北海道	11,097,000	14,692,430	7,021,980	3,564,800	3,353,680	3,715,800	1,295,460	2,387,990	8,919,110	4,301,370	4,948,120	6,360,010	1,790,240	4,539,090	129,090	97,990	31,100													
青森県	3,951,720	2,990,650	981,630	282,710	698,920	298,730	399,960	258,770	1,936,220	514,340	1,417,920	287,360	93,830	193,470	1,100	50	1,060													
岩手県	4,685,240	1,801,870	3,111,100	696,810	1,126,060	309,500	715,700	352,930	1,274,020	868,130	350,370	118,890	18,890	181,490	13,540	10,490	3,050													
宮城県	8,486,910	5,582,550	2,999,590	1,316,290	1,279,250	910,730	380,510	519,750	3,853,000	783,000	841,020	198,310	642,710	35,540	21,790	13,750														
秋田県	2,834,630	812,860	1,942,560	268,300	636,220	206,780	61,950	144,830	1,286,450	363,000	877,210	327,450	78,940	248,510	6,080	4,410	1,670													
山形県	4,445,250	2,721,220	1,955,110	734,420	1,086,200	444,430	110,050	178,580	3,265,250	1,275,480	2,026,500	57,410	178,850	49,370	28,320	20,510														
福島県	7,896,370	2,569,080	9,242,370	1,296,280	1,573,230	1,416,240	244,640	1,171,600	4,167,580	917,440	2,300,910	206,350	58,740	147,610	32,000	7,460	24,630													
茨城県	3,875,960	1,038,160	2,782,320	265,980	635,520	178,280	72,460	105,520	2,273,700	563,760	1,683,790	437,580	95,580	341,990	40,210	27,300	12,900													
栃木県	7,033,760	1,613,240	3,109,080	625,410	2,331,670	1,978,470	300,760	1,592,320	2,714,660	480,810	1,811,470	278,990	73,600	205,390	146,980	37,330	109,680													
群馬県	3,991,650	1,494,150	3,649,660	899,660	1,296,100	1,120,270	161,190	1,230,660	2,331,000	1,334,100	1,199,880	19,680	49,560	155,410	4,380	53,280														
埼玉県	9,000,360	2,484,640	282,300	136,780	1,455,520	200,240	75,560	154,690	5,231,170	552,010	1,775,520	125,690	398,510	8,020	4,700	3,320														
千葉県	19,132,000	2,692,940	16,298,820	1,276,300	431,660	828,970	10,102,650	9,279,650	4,274,010	3,185,710	471,230	271,940	174,620	46,200	128,420															
東京都	47,107,640	11,298,170	34,423,390	428,600	146,840	266,300	637,890	194,120	443,780	24,925,120	5,489,650	19,598,270	4,970,000	14,319,430	551,470	100,810	392,160													
神奈川県	14,674,170	3,777,190	10,172,780	1,777,450	581,530	1,166,240	2,511,260	887,220	1,667,690	1,470,260	4,121,160	3,192,200	710,380	2,474,520	712,290	257,510	441,410													
新潟県	7,302,720	2,255,940	4,998,270	2,699,150	1,053,170	1,325,910	175,610	745,890	3,038,160	792,110	2,231,950	587,660	189,690	397,980	68,280	17,260	51,020													
富山県	2,888,300	742,740	2,086,900	418,150	609,950	288,940	61,390	165,850	1,165,120	191,540	969,460	296,630	20,330	276,300	54,460	40,960	13,500													
石川県	6,571,350	1,692,220	4,795,220	731,230	1,720,580	432,280	111,780	320,510	2,726,210	989,460	1,815,440	815,440	80,600	734,840	62,960	47,910	15,050													
福井県	2,386,970	629,130	1,799,450	1,013,680	297,990	695,040	26,360	166,130	948,060	139,680	771,850	162,260	22,660	193,540	52,470	33,200	19,270													
山梨県	5,205,100	662,840	4,467,170	2,185,340	1,992,180	1,305,530	129,480	1,176,050	1,279,120	271,000	941,650	106,290	20,270	86,010	102,170	74,460														
長野県	13,398,400	2,611,360	10,580,650	5,025,490	3,842,680	3,958,800	443,470	3,492,270	1,371,490	757,710	2,218,330	577,510	176,780	400,730	259,300	12,270	247,030													
岐阜県	4,790,650	991,330	3,647,960	1,997,170	377,900	1,580,420	1,023,580	862,160	1,473,630	381,240	1,045,610	188,560	47,810	140,310	87,510	21,210	32,480													
静岡県	16,098,330	3,221,990	12,436,330	5,090,660	909,250	4,000,940	4,711,370	870,250	3,729,760	4,401,850	945,710	1,096,670	229,320	827,350	684,480	201,320	462,980													
愛知県	2,888,300	813,670	1,450,490	881,450	548,620	1,170,640	320,510	212,520	6,685,870	1,431,430	4,941,520	3,096,270	663,400	2,343,880	269,380	181,180	88,200													
三重県	6,750,300	1,129,380	5,338,250	2,309,630	370,820	1,890,840	196,260	1,402,580	2,375,620	427,800	1,801,490	392,670	106,210	153,070	81,680	21,740	59,940													
滋賀県	3,466,480	588,960	2,760,320	728,690	105,820	621,410	134,310	806,910	1,148,340	193,030	853,060	392,080	84,530	307,550	143,190	35,860	107,330													
京都府	15,066,560	1,736,410	13,048,640	2,731,630	267,380	2,469,310	871,830	725,320	5,188,050	684,550	4,429,250	5,324,850	449,930	8,902,480	183,250	52,510	130,740													
大阪府	21,682,060	3,857,060	16,807,750	364,990	159,170	1,109,950	150,800	959,140	11,335,640	1,746,790	8,771,730	8,331,940	1,427,960	6,732,870	96,400	74,980	21,520													
兵庫県	10,867,970	3,099,830	7,440,990	2,683,380	1,684,110	1,821,570	646,250	1,162,560	3,431,740	716,910	2,604,470	2,332,850	1,703,780	310,020	89,500	163,010														
奈良県	1,824,880	1,377,020	533,540	92,740	414,160	161,790	20,360	142,430	463,240	40,000	280,970	486,300	50,920	1,703,780	11,160	2,380	8,780													
和歌山県	3,779,000	549,030	3,152,030	2,316,110	292,900	1,953,300	749,390	634,450	442,970	74,770	364,520	145,540	31,800	194,210	74,090	28,140	45,950													
鳥取県	2,311,790	364,350	1,846,790	1,92,620	1,014,690	100,270	110,580	88,190	429,810	72,910	122,500	226,000	31,800	194,210	-	-	-													
徳島県	2,553,810	542,410	1,959,170	1,019,520	150,790	866,830	2,000	14,430	2,133,130	340,760	879,370	172,430	24,730	147,710	31,220	9,950	21,270													
岡山県	3,979,860	948,310	2,930,980	741,140	546,090	398,430	86,150	293,960	2,133,130	550,200	1,543,140	600,310	105,670	492,370	18,180	7,130	11,060													
広島県	7,032,060	1,689,860	5,194,230	298,130	542,190	712,780	202,440	510,340	3,707,690	819,300	2,806,160	1,369,660	197,080	1,171,360	74,920	32,630	15,100													
山口県	3,499,580	934,990	2,425,900	1,061,140	298,460	199,620	54,900	144,720	1,843,270	434,860	1,286,570	224,610	65,260	139,350	6,560	750														
徳島県	1,353,490	190,190	1,127,470	348,430	269,400	102,210	196,480	584,590	73,080	498,360	172,170	30,450	139,470	31,280	15,190	16,090														
香川県	2,962,670	433,290	2,476,430	715,950	103,960	61,990	65,090	554,450	1,151,250	171,290	951,960	373,560	66,670	309,060	12,820	10,700														
愛媛県	2,921,560	594,620	2,319,460	118,430	694,390	112,020	20,880	91,140	1,456,040	348,300																				

参考第11表 年、月(12区分及び四半期)、施設所在地(47区分及び運輸局等)、宿泊施設タイプ(5区分)、居住地(2区分)別延べ宿泊者数(従業員数10人以上の施設) (続き)

(人単位)

施設所在地(47区分 及び運輸局等)	宿泊施設タイプ(5区分)、居住地(2区分)										シニアホテル				会社・団体の宿泊所			
	延べ 宿泊者数 (1、2)		旅館		リゾートホテル		ビジネスホテル		シニアホテル		会社・団体の宿泊所		シニアホテル		会社・団体の宿泊所			
	県内 (1)	県外 (1)	2)	県内	県外	2)	県内	県外	2)	県内	県外	2)	県内	県外	2)	県内	県外	
平成25年2月	26,901,490	6,501,170	19,758,440	5,457,990	1,771,500	4,504,090	755,960	3,736,250	11,179,580	2,598,660	8,141,710	5,071,150	1,111,340	3,914,040	304,810	103,910	182,980	
北海道	1,951,650	792,000	1,133,350	522,670	258,700	281,880	80,220	201,660	659,290	302,700	339,620	472,230	138,290	333,940	8,700	6,820	1,880	
青森県	206,280	140,300	65,390	65,390	23,080	42,310	3,140	7,040	117,030	33,740	83,300	11,390	7,740	6,860	60	0	60	
岩手県	342,500	135,150	207,350	132,260	68,930	89,780	32,050	57,740	88,020	25,290	62,740	30,450	4,740	22,710	680	610	70	
宮城県	602,660	233,850	368,810	117,110	63,210	68,620	35,560	33,060	283,870	50,570	15,400	20,590	15,400	36,670	2,510	1,820	690	
秋田県	178,210	58,840	119,370	58,680	19,770	34,330	4,640	4,990	83,390	25,670	57,720	20,590	5,200	15,390	480	410	60	
山形県	312,480	120,320	178,920	146,470	64,630	11,370	4,740	4,740	122,740	35,100	87,640	13,630	4,550	13,090	3,090	2,110	1,830	
福島県	272,960	194,080	347,720	218,610	98,880	74,750	15,850	58,900	232,530	72,920	159,610	13,630	3,430	10,200	2,740	910	1,830	
茨城県	489,950	171,160	357,390	121,610	49,710	98,810	4,500	6,350	170,990	40,820	123,670	30,380	6,710	23,670	3,410	2,290	1,120	
群馬県	486,400	97,210	380,070	248,970	58,370	91,720	10,100	12,940	187,520	40,650	137,460	18,670	4,870	13,800	6,830	1,910	4,920	
埼玉県	2,359,880	55,030	1,764,290	1,128,720	8,480	8,280	3,980	8,280	121,270	26,540	95,810	14,330	1,820	8,670	5,990	170	5,820	
千葉県	1,339,640	199,480	1,128,190	96,460	30,230	61,360	6,370	6,370	298,320	60,750	227,420	221,060	34,370	10,060	390	230	150	
東京都	3,454,430	853,620	2,483,870	22,090	8,810	41,920	14,370	27,550	1,872,890	410,720	1,384,670	1,403,740	384,070	997,660	39,460	6,190	21,520	
神奈川県	1,071,150	284,720	734,900	138,720	44,140	163,280	40,040	121,460	489,100	106,400	307,630	236,450	56,880	179,570	46,490	18,920	25,760	
新潟県	562,190	175,870	378,560	185,210	87,560	94,120	12,960	106,890	205,920	57,790	144,910	39,530	13,900	25,430	4,560	1,050	3,510	
富山県	190,770	63,420	122,330	73,510	41,900	30,320	5,050	10,970	77,970	62,150	19,890	19,690	1,670	18,020	3,510	2,720	790	
石川県	511,940	133,510	369,420	208,740	65,840	142,290	27,530	16,510	210,410	44,560	157,450	56,380	5,960	50,420	5,970	4,730	1,240	
福井県	163,200	45,230	113,120	70,410	41,580	41,580	2,210	10,450	65,290	9,540	52,990	9,880	1,390	8,990	3,790	3,320	470	
山梨県	283,940	51,740	225,040	114,830	20,850	92,800	55,990	4,210	92,880	20,170	67,550	8,190	2,760	5,420	5,870	1,920	3,130	
長野県	948,640	191,230	742,490	320,930	90,130	226,290	339,780	310,420	208,240	55,880	141,950	37,310	13,140	24,170	17,420	680	16,740	
岐阜県	332,840	76,930	251,980	136,340	32,500	101,160	67,690	58,920	102,960	27,390	74,420	15,600	3,780	11,820	6,570	1,770	4,790	
静岡県	1,177,530	238,160	926,820	405,660	82,590	317,220	334,460	57,070	323,790	77,150	241,350	68,950	13,230	55,730	40,150	6,120	32,900	
愛知県	806,940	237,630	531,330	35,070	65,470	35,070	11,290	11,290	443,240	92,460	316,950	205,560	205,560	159,870	12,480	7,070	5,410	
三重県	434,530	83,930	328,490	154,990	26,600	87,380	75,120	165,280	36,220	117,990	7,480	20,620	7,480	8,990	4,700	1,080	3,610	
滋賀県	905,300	40,270	1,463,440	44,920	36,430	53,980	10,140	43,840	68,330	15,220	46,330	17,440	4,060	13,380	5,750	1,860	3,990	
京都府	131,330	760,970	141,990	14,360	118,110	52,890	12,380	39,780	352,640	57,070	292,640	319,510	42,630	276,870	6,670	1,450	5,230	
大阪府	1,579,450	298,240	1,216,610	26,350	15,430	107,700	17,010	90,690	838,830	127,210	642,930	576,300	110,370	463,360	2,130	1,230	900	
兵庫県	775,320	220,490	526,930	207,580	69,540	119,150	43,680	75,470	255,280	49,080	194,430	163,600	45,220	113,090	17,110	5,690	9,740	
奈良県	89,000	15,080	73,600	20,410	4,040	15,990	9,210	6,990	28,100	2,880	25,220	26,750	2,970	21,890	510	110	400	
和歌山県	247,480	45,760	198,750	148,800	23,630	123,240	45,330	34,780	35,410	6,900	28,510	10,940	2,880	8,060	4,920	2,400	2,520	
鳥取県	155,270	26,390	124,810	15,980	72,760	9,590	1,420	8,170	39,090	6,980	28,490	17,040	1,880	15,160	-	-	-	
徳島県	134,980	38,050	96,400	48,650	9,400	38,720	890	810	72,770	25,340	47,430	8,330	1,850	6,660	2,060	660	1,390	
岡山県	263,880	68,460	186,030	48,940	9,670	35,130	23,690	17,790	147,660	44,440	98,760	38,420	6,660	30,970	1,190	180	1,010	
広島県	439,660	99,880	333,670	46,080	14,740	39,830	12,560	27,270	247,340	51,490	190,500	89,090	13,070	76,010	3,080	1,180	1,200	
山口県	245,110	64,260	174,550	75,110	21,190	51,620	11,410	7,300	136,410	29,130	103,280	18,400	7,990	10,410	680	650	300	
徳島県	85,390	10,270	73,630	17,040	1,820	13,730	12,680	770	11,910	41,800	5,120	36,680	13,430	2,560	300	0	300	
香川県	202,150	31,270	170,880	43,470	7,620	35,860	40,630	36,390	88,140	14,140	74,000	26,650	4,230	22,420	990	130	860	
愛媛県	214,750	43,470	171,090	54,600	7,130	47,280	8,100	8,440	112,550	26,810	85,740	33,090	6,760	26,330	4,130	1,500	2,630	
高知県	149,940	26,280	117,680	30,170	2,880	25,800	8,670	6,610	89,040	18,780	65,770	20,240	1,280	18,960	-	-	-	
福岡県	905,620	207,380	673,610	41,610	23,210	68,070	21,760	46,310	598,320	120,640	460,660	171,990	29,250	141,150	7,760	5,760	2,000	
佐賀県	172,720	38,680	128,640	72,720	21,800	50,920	16,860	2,380	75,520	11,800	58,330	6,570	2,390	4,190	320	20	310	
長崎県	435,570	75,820	359,690	67,550	15,310	52,180	12,930	11,060	179,930	41,380	138,550	60,010	5,190	54,820	1,810	1,640	170	
熊本県	377,440	80,780	276,660	104,040	26,730	75,150	52,860	47,070	188,500	41,460	129,190	60,010	4,770	24,000	590	180	410	
大分県	434,440	56,620	371,370	187,700	11,450	133,380	11,450	152,350	24,050	121,850	12,700	22,800	2,280	10,420	960	140	820	
宮崎県	312,330	64,200	243,930	36,270	7,960	81,710	9,860	71,840	170,510	41,820	124,500	23,460	4,450	19,010	-	-	-	
鹿児島県	425,120	109,620	312,060	191,620	19,670	71,400	55,140	19,010	62,430	155,890	55,130	12,140	42,990	2,330	700	1,630	3,600	
沖縄県	1,230,480	139,730	1,087,500	2,850	420	662,390	47,650	611,480	271,930	70,290	201,640	263,450	12,200	251,250	2,140	340	1,800	
運輸局等(再掲)③)																		
北海道運輸局	1,951,650	792,000	1,133,350	522,670	258,700	281,880	80,220	201,660	659,290	302,700	339,620	472,230	138,290	333,940	8,700	6,820	1,880	
東北運輸局	2,187,650	806,230	1,357,880	801,720	392,390	269,060	102,610	166,450	927,570	250,630	676,950	145,260	41,050	104,920	11,670	6,840	4,830	
関東運輸局	7,658,310	1,734,700	5,677,790	881,030	239,780	1,173,600	158,840	1,010,740	3,379,170	737,750	2,466,470	1,978,360	501,540	1,450,240	119,860	35,890	69,570	
北陸信越運輸局	2,213,540	564,030	1,612,790	788,300	285,440	493,020	504,190	444,790	702,540	170,310	506,460	152,710	34,670	118,040	31,450	9,180	22,280	
中部運輸局	2,915,040	681,880	2,151,740	869,300	235,470	616,520	536,160	431,160	1,101,450	242,760	802,800	320,610	68,710	244,900	67,710	19,370	47,190	
近畿運輸局	3,700,460	739,170	2,923,200	590,040	135,490	388,260	94,940	291,540	1,578,170	258,440	1,299,170	1,114,530	208,130	896,590	37,090	12,740	22,670	
中国運輸局	1,238,910	297,050	915,460	307,970														

参考第11表 年、月(12区分及び四半期)、施設所在地(47区分及び運輸局等)、宿泊施設タイプ(5区分)、居住地(2区分)別延べ宿泊者数(従業員数10人以上の施設)(続き)

(人単位)

施設所在地(47区分及び運輸局等)	宿泊施設タイプ(5区分)、居住地(2区分)										シニアホテル				会社・団体の宿泊所			
	延べ宿泊者数(1、2)		旅館		リゾートホテル		ビジネスホテル		シニアホテル		会社・団体の宿泊所		シニアホテル		会社・団体の宿泊所			
	県内(1)	県外(1)	2)	県内	県外	2)	県内	県外	2)	県内	県外	2)	県内	県外	2)	県内	県外	
平成25年3月	32,419,080	7,633,680	24,026,130	6,706,480	2,060,080	4,498,750	5,776,440	989,190	4,790,780	12,851,190	2,953,520	9,396,480	6,157,500	1,289,420	4,809,440	405,760	145,240	287,700
北海道	1,865,680	900,350	524,670	331,840	184,960	281,050	195,960	85,080	195,960	609,030	315,430	279,190	436,740	156,950	279,780	9,480	8,060	1,410
青森県	220,580	146,570	62,950	24,770	38,180	10,080	4,050	38,380	93,280	131,990	38,380	93,280	13,990	5,400	8,190	70	0	70
岩手県	372,580	140,850	231,690	146,410	69,080	76,330	81,440	29,820	51,620	105,140	31,220	73,920	37,920	9,280	28,540	930	650	280
宮城県	731,540	263,470	468,070	183,910	125,490	80,690	42,290	38,400	46,290	346,720	71,210	275,510	64,010	15,720	48,300	3,640	2,120	1,520
秋田県	200,120	66,220	133,900	24,610	36,360	24,610	4,450	5,430	6,870	96,360	21,910	74,450	23,690	6,870	16,820	620	510	110
山形県	331,130	133,770	197,360	103,830	70,060	65,080	18,330	5,630	6,870	139,110	42,880	96,230	18,630	4,930	13,700	5,160	3,580	1,580
福島県	625,270	216,080	409,190	113,540	133,970	86,600	18,000	68,500	18,000	284,070	187,070	107,000	15,680	3,310	12,380	2,570	1,350	1,210
茨城県	355,360	83,200	272,160	105,130	23,750	80,610	14,680	4,830	9,850	133,660	42,970	90,690	37,120	8,180	28,940	4,360	3,160	1,200
栃木県	647,220	121,050	526,170	171,810	27,270	140,220	21,800	166,650	23,820	232,820	46,310	186,510	23,820	2,170	17,650	12,050	3,200	8,850
群馬県	592,880	118,380	474,500	136,180	74,410	238,450	101,400	90,190	116,550	20,160	29,300	137,250	20,160	2,170	10,380	4,070	430	3,640
埼玉県	314,000	70,390	243,610	121,160	15,120	18,100	12,700	208,860	38,460	58,220	13,760	44,460	58,220	13,760	44,460	440	260	180
千葉県	1,724,710	244,560	1,480,150	435,960	137,190	91,930	928,440	76,640	851,810	354,870	69,450	273,560	273,360	39,330	14,290	5,140	9,150	1,570
東京都	4,033,380	980,440	2,925,540	31,690	12,810	56,900	169,080	38,550	2,121,620	468,310	1,570,700	1,227,230	1,692,130	439,110	1,227,230	46,460	5,650	26,060
神奈川県	1,343,990	348,010	995,980	188,360	55,890	127,920	230,400	58,530	169,860	533,560	120,470	361,160	300,050	71,030	229,020	63,200	25,620	35,400
新潟県	609,260	194,160	415,100	196,000	93,880	99,720	108,320	13,350	94,360	247,040	67,560	179,480	47,130	15,410	31,720	5,380	1,180	4,200
富山県	197,270	67,910	129,360	71,440	43,020	31,730	11,770	6,480	8,680	86,040	14,160	67,160	20,250	2,250	18,000	3,200	750	750
石川県	597,510	139,580	457,930	249,860	69,000	175,830	37,920	14,300	23,620	285,140	43,300	183,850	64,110	6,920	57,190	7,010	5,170	1,840
福井県	192,680	49,950	142,730	82,780	31,050	48,870	14,870	7,170	12,160	110,300	10,300	63,480	12,380	1,960	10,420	3,390	2,610	780
山梨県	395,130	63,010	332,120	165,340	23,310	140,760	83,630	7,710	76,460	113,280	25,250	81,030	10,570	2,830	7,740	8,630	2,330	5,130
長野県	946,580	210,930	735,650	324,310	92,290	229,360	318,490	39,640	278,850	234,140	62,870	160,110	43,100	13,880	29,220	13,550	830	12,720
岐阜県	393,260	90,430	292,830	168,790	36,210	128,990	70,900	32,630	37,260	122,930	32,030	89,410	20,460	4,310	16,150	6,600	3,810	2,790
静岡県	1,550,250	310,300	1,239,950	521,790	105,930	408,790	477,810	86,140	391,670	396,990	91,430	298,780	89,140	14,850	74,290	57,850	9,090	46,740
愛知県	993,520	294,170	699,350	313,540	46,980	317,370	159,580	19,130	140,460	209,900	43,210	150,570	250,990	49,600	197,820	17,400	10,030	7,370
三重県	617,020	140,390	476,630	236,240	30,520	171,820	159,580	19,130	140,460	209,900	43,210	150,570	250,990	49,600	197,820	17,400	10,030	7,370
滋賀県	278,600	52,550	226,050	117,170	9,580	61,170	9,580	11,340	67,220	97,410	21,600	67,310	42,810	4,860	18,850	6,950	1,590	5,360
京都府	1,312,630	171,570	1,141,060	440,360	20,380	588,340	84,340	15,900	67,280	485,650	71,100	411,630	273,710	47,690	425,560	13,310	2,740	8,130
大阪府	1,903,420	331,470	1,571,950	540,450	17,170	1,120,000	153,050	21,870	131,180	941,880	139,980	729,750	734,070	127,090	603,710	6,140	4,850	1,290
兵庫県	983,170	277,830	705,340	257,170	80,000	167,150	170,870	61,420	109,450	306,270	57,920	233,890	207,520	58,320	142,840	19,960	8,390	9,840
奈良県	155,160	133,040	22,120	40,460	5,670	33,830	14,160	2,220	11,950	43,230	3,150	40,080	46,070	3,890	38,700	1,010	190	820
和歌山県	357,970	51,000	306,970	219,170	24,700	190,840	146,160	6,820	58,620	41,790	8,100	33,700	13,900	3,580	10,300	6,930	3,250	3,680
鳥取県	174,880	30,310	144,570	74,670	13,210	2,880	10,330	8,440	34,760	21,170	2,130	19,040	2,130	19,040	-	-	-	-
徳島県	175,140	48,220	126,920	69,470	13,710	54,790	11,440	1,020	87,670	30,180	57,490	30,180	57,490	2,360	9,120	2,460	870	1,590
岡山県	339,000	88,880	250,120	70,620	13,810	56,810	32,020	7,360	24,660	176,650	51,770	119,490	52,060	8,180	42,840	920	140	770
広島県	586,790	123,730	463,060	171,110	41,560	63,390	16,090	47,290	309,070	59,470	242,860	117,270	14,940	102,330	4,520	1,790	1,760	200
山口県	306,660	82,320	224,340	101,320	27,380	70,920	17,120	5,720	11,400	137,250	35,160	111,550	22,470	9,740	12,330	250	60	200
徳島県	117,650	103,160	14,490	26,760	2,160	22,700	22,660	790	21,880	48,600	6,800	41,800	16,290	2,830	13,460	2,770	0	2,770
香川県	281,640	43,610	238,030	69,560	10,650	58,910	65,580	6,170	59,410	104,860	18,890	85,970	36,110	5,640	30,480	1,200	380	830
愛媛県	272,180	53,800	218,380	81,390	9,640	71,490	11,440	1,190	10,250	131,040	32,510	98,530	40,350	8,370	31,980	5,480	1,250	4,230
高知県	207,670	34,820	172,850	51,330	4,790	43,850	3,080	14,420	108,850	23,190	80,860	26,430	1,980	24,450	-	-	-	-
福岡県	1,060,330	246,420	813,910	53,570	28,930	24,290	89,460	31,150	58,310	680,660	134,570	525,980	199,130	32,080	164,980	11,100	7,970	3,120
佐賀県	208,560	44,100	164,460	84,250	23,980	60,270	22,410	19,650	91,360	91,360	14,350	70,790	8,550	2,040	6,500	640	30	600
長崎県	511,640	90,080	421,560	157,300	65,510	162,500	148,380	13,620	148,380	191,230	46,260	144,970	64,310	5,750	58,560	8,750	6,980	1,770
熊本県	472,860	95,340	377,520	136,300	29,630	106,670	81,270	9,880	71,390	212,350	47,080	145,890	36,170	5,290	30,880	2,760	1,110	1,660
大分県	534,380	67,990	466,390	179,550	23,500	156,050	178,090	14,870	163,220	160,970	26,590	128,080	14,160	2,680	11,480	1,430	330	1,100
宮崎県	294,420	215,800	72,620	37,730	10,090	27,640	75,290	14,730	60,560	158,330	44,770	110,450	22,550	5,770	16,680	-	-	-
鹿児島県	537,450	135,080	399,030	133,270	26,820	106,100	79,490	21,090	56,420	249,010	71,210	177,160	67,830	13,470	54,360	2,690	820	1,870
沖縄県	1,496,100	176,270	1,319,830	2,750	610	857,260	784,630	68,630	81,740	296,860	81,740	215,120	303,260	15,420	287,830	3,510	750	2,760
運輸局等(再掲)	1,865,680	900,350	524,670	331,840	184,960	281,050	195,960	85,080	195,960	609,030	315,430	279,190	436,740	156,950	279,780	9,480	8,060	1,410
北海道運輸局	2,481,180	894,410	1,586,770	893,590	427,550	443,340	282,520	106,700	175,820	1,083,050	288,590	794,460	173,420	45,500	127,920	12,990	8,220	4,770
東北運輸局	9,406,660	2,029,030	7,377,630	2,832,200	880,540	1,605,370	1,388,810	209,450	1,388,810	3,887,770	841,150	2,850,990	2,415,210	582,760	1,798,400			

参考第11表 年、月(12区分及び四半期)、施設所在地(47区分及び運輸局等)、宿泊施設タイプ(5区分)、居住地(2区分)別延べ宿泊者数(従業員数10人以上の施設) (続き)

(人単位)

施設所在地(47区分 及び運輸局等)	宿泊施設タイプ(5区分)、居住地(2区分)										シニアホテル				会社・団体の宿泊所			
	延べ 宿泊者数 (1、2)		旅館		リゾートホテル		ビジネスホテル		シニアホテル		会社・団体の宿泊所		シニアホテル		会社・団体の宿泊所			
	県内 (1)	県外 (1)	2)	県内	県外	2)	県内	県外	2)	県内	県外	2)	県内	県外	2)	県内	県外	
平成25年4～6月 計	90,088,490	20,780,070	66,538,140	18,462,050	5,102,880	12,848,210	14,161,320	2,883,670	11,583,430	36,541,900	8,425,090	26,399,240	17,904,400	3,519,000	14,130,710	1,331,890	498,140	768,620
北海道	5,671,190	2,409,670	3,046,480	1,481,720	746,380	632,730	708,910	301,680	404,840	1,998,790	928,260	893,200	1,484,460	400,250	1,053,520	30,460	23,140	7,320
青森県	877,860	220,050	657,810	151,980	185,970	79,390	72,370	7,020	122,630	463,960	122,630	343,330	31,040	32,930	230	0	630	230
岩手県	1,088,490	305,950	775,540	429,210	145,040	285,920	206,120	49,870	83,040	123,880	83,040	225,740	128,930	21,030	107,890	3,730	3,100	630
宮城県	2,051,200	665,550	1,382,180	306,920	338,440	74,700	183,590	884,560	169,440	715,120	215,650	53,320	163,330	7,580	60,170	7,580	4,510	3,080
秋田県	2,020,870	1,866,750	4,866,030	253,130	60,690	53,980	38,540	15,440	38,540	33,080	86,100	208,740	76,510	16,330	60,170	1,760	1,310	440
山形県	1,024,690	300,390	670,000	446,450	142,630	260,150	33,060	10,880	22,190	451,190	109,000	334,920	56,240	10,890	45,350	11,730	6,650	4,530
福島県	1,771,650	591,280	1,163,290	690,980	310,350	363,560	249,710	53,840	195,870	761,840	202,580	559,260	17,580	37,100	6,480	2,370	4,120	3,170
茨城県	848,520	230,520	617,990	178,330	56,470	121,860	43,810	17,840	25,570	502,370	122,710	379,660	110,290	23,270	87,020	9,920	6,750	3,170
栃木県	1,920,270	335,530	1,477,890	775,650	130,760	564,410	430,080	63,710	340,000	67,320	113,110	490,920	67,320	19,100	48,220	29,880	7,800	21,890
群馬県	1,627,760	343,270	1,186,780	855,380	219,150	601,990	254,770	31,520	452,160	80,690	314,110	50,460	7,670	10,770	14,610	10,770	9,160	1,960
埼玉県	850,320	223,900	573,030	48,280	26,140	54,840	18,460	18,460	622,430	148,860	420,170	120,790	27,980	92,800	1,810	1,080	720	1,080
千葉県	4,532,500	625,550	3,877,090	250,430	77,160	171,970	2,334,230	191,540	2,142,690	1,089,550	226,960	834,040	802,160	113,970	688,190	39,490	4,340	35,150
東京都	11,630,870	2,680,050	8,553,280	127,560	36,940	87,870	47,800	107,650	5,975,720	1,290,260	4,286,270	4,982,670	1,181,750	3,726,950	144,150	28,910	107,100	107,100
神奈川県	3,391,530	823,330	2,568,200	402,780	125,810	259,250	599,520	108,920	455,130	1,408,270	338,310	949,550	762,140	164,950	597,190	178,130	58,960	111,540
新潟県	1,638,620	542,230	1,087,220	567,300	243,510	316,300	112,280	46,930	204,210	740,230	204,210	534,340	141,840	39,540	102,300	13,630	4,070	9,560
富山県	686,430	147,910	538,520	222,200	79,870	140,130	49,950	289,350	39,150	250,200	80,290	170,810	80,290	4,470	75,820	15,340	12,200	3,140
石川県	1,485,260	360,130	1,091,180	550,880	167,210	382,700	86,470	20,420	66,060	584,560	127,530	426,030	229,130	19,140	210,000	16,720	12,870	3,860
福井県	517,670	104,910	373,410	209,520	52,430	140,840	6,480	25,720	213,600	213,600	27,020	164,400	5,300	37,750	13,710	9,890	6,000	3,830
山梨県	1,248,570	141,200	1,096,680	543,740	41,920	500,580	349,670	19,650	330,020	295,410	62,860	224,100	26,170	4,190	21,980	20,620	6,400	14,230
長野県	3,039,380	688,100	2,293,100	1,362,240	348,720	1,005,930	673,680	91,880	572,900	711,910	187,660	482,560	149,590	45,990	103,600	55,700	2,580	53,210
岐阜県	1,114,860	221,600	867,080	473,040	82,060	379,760	225,840	33,600	190,790	350,490	94,550	255,940	43,360	9,940	34,020	20,260	1,160	5,600
静岡県	3,486,860	666,040	2,707,850	1,068,090	171,040	844,680	948,150	168,150	766,190	1,026,380	201,380	773,850	167,410	89,580	191,830	167,410	50,170	113,120
愛知県	2,919,880	872,410	1,965,420	307,380	194,080	113,300	109,880	65,200	44,690	1,566,260	299,920	1,201,100	753,610	160,930	575,860	70,090	49,640	20,450
三重県	1,477,690	242,460	1,166,440	460,260	76,290	377,620	363,270	41,040	322,230	543,310	91,790	407,160	80,130	25,620	36,600	17,480	6,470	11,010
滋賀県	887,920	146,460	722,060	185,780	27,110	152,920	246,530	32,890	213,640	308,550	52,430	238,050	67,560	82,530	61,900	51,190	9,880	41,310
京都府	4,180,930	498,570	3,547,100	885,450	72,210	792,980	231,830	39,780	192,050	1,401,140	181,320	1,110,630	1,386,890	127,920	1,254,160	63,900	12,750	51,160
大阪府	5,309,450	963,660	4,087,320	69,550	39,070	23,770	253,270	34,390	218,880	2,718,380	470,370	2,079,540	2,136,590	336,680	1,718,640	30,150	24,320	5,830
兵庫県	2,517,900	721,030	1,717,750	581,260	204,070	349,390	416,730	137,200	266,770	775,350	181,310	594,040	590,650	146,350	425,920	86,940	19,910	46,850
奈良県	518,460	100,030	365,970	198,100	34,900	110,900	42,710	111,100	22,860	48,080	140,170	11,330	128,840	2,990	520	2,990	2,470	2,470
和歌山県	819,120	119,160	691,970	343,440	68,260	467,180	127,270	20,630	106,650	96,170	15,270	80,900	28,490	7,120	21,360	14,540	6,300	8,240
鳥取県	486,540	100,420	356,790	255,730	42,520	198,030	2,520	2,090	176,640	40,300	122,180	48,520	15,940	32,580	-	-	-	-
徳島県	640,710	137,030	472,350	244,560	38,660	205,900	4,330	560	334,440	88,500	215,490	39,930	3,830	3,830	36,100	7,560	2,750	4,820
岡山県	991,130	240,110	727,780	184,300	35,590	148,710	107,630	19,300	79,880	503,790	139,170	349,830	160,920	29,310	131,610	6,100	1,930	4,170
広島県	1,765,460	460,000	1,265,990	210,150	58,560	132,150	168,410	55,800	112,600	887,120	206,060	676,710	350,500	52,160	298,340	24,460	11,120	2,320
山口県	808,110	227,240	526,530	229,130	61,830	159,960	43,150	10,900	32,250	435,250	112,850	275,380	64,650	12,280	52,370	4,630	4,590	130
徳島県	318,880	34,780	286,240	88,920	12,050	66,890	56,010	3,160	52,860	139,690	14,600	117,420	27,140	4,660	22,480	5,540	0	5,530
香川県	664,570	97,180	567,390	171,330	21,930	149,390	116,410	14,440	101,970	279,240	41,540	237,700	85,030	14,620	70,420	1,890	670	1,220
愛媛県	672,680	151,720	519,940	195,440	33,800	160,630	10,220	3,680	6,550	333,480	88,760	244,710	114,030	21,660	92,380	10,980	2,880	8,100
高知県	493,790	106,680	356,480	122,070	10,320	105,410	56,670	9,810	46,870	232,240	69,910	148,900	68,190	5,900	51,440	-	-	-
福岡県	2,865,490	725,510	2,021,070	150,050	78,830	70,270	235,300	81,390	153,900	1,778,540	387,770	1,291,120	568,680	94,860	473,820	49,530	38,560	10,970
佐賀県	506,580	107,600	380,960	199,520	52,620	146,910	54,080	7,010	47,070	218,500	36,460	164,020	23,220	5,350	18,570	3,290	1,460	1,830
長崎県	1,345,950	296,600	1,026,250	557,620	53,710	203,910	333,030	23,940	296,050	525,310	131,440	393,870	116,190	18,890	137,300	41,940	32,630	9,310
熊本県	1,581,350	362,600	1,136,160	376,600	92,350	285,420	295,420	49,640	245,780	760,770	209,620	499,990	116,420	18,630	97,990	18,720	12,980	5,740
大分県	1,297,690	221,460	1,038,220	403,690	74,360	328,680	383,360	50,370	332,990	462,380	87,960	357,120	45,360	8,670	36,680	1,980	0	1,980
宮崎県	668,920	204,480	448,380	97,780	29,350	68,430	140,510	57,140	83,370	364,580	98,330	249,700	64,090	18,920	45,170	-	-	-
鹿児島県	1,399,020	352,380	1,006,120	321,300	64,540	252,900	175,250	36,450	138,790	696,950	195,250	468,620	181,600	42,740	138,860	9,880	3,370	6,510
沖縄県	3,734,930	470,010	3,241,630	2,140	780	1,360	2,220,140	198,150	2,018,190	829,660	194,210	615,960	623,470	44,620	578,850	8,690	5,670	3,020
運輸局等(再掲③)	2,409,670	2,409,670	3,046,480	1,431,720	746,380	632,730	708,910	301,680	404,840	1,998,790	928,260	893,200	1,484,460	400,250	1,053,520	30,460	23,140	7

参考第11表 年、月(12区分及び四半期)、施設所在地(47区分及び運輸局等)、宿泊施設タイプ(5区分)、居住地(2区分)別延べ宿泊者数(従業員数10人以上の施設) (続き)

(人単位)

施設所在地(47区分 及び運輸局等)	宿泊施設タイプ(5区分)、居住地(2区分)										シニアホテル				会社・団体の宿泊所			
	延べ 宿泊者数 (1、2)		旅館		リゾートホテル		ビジネスホテル		シニアホテル		会社・団体の宿泊所		シニアホテル		会社・団体の宿泊所			
	県内 (1)	県外 (1)	2)	県内	県外	2)	県内	県外	2)	県内	県外	2)	県内	県外	2)	県内	県外	
平成25年5月	31,578,530	7,052,460	23,526,070	1,720,080	4,746,850	4,995,260	820,080	4,100,760	12,661,870	2,852,340	9,214,140	6,171,910	1,192,270	4,894,770	472,460	172,380	278,100	
北海道	1,988,030	856,440	1,131,590	265,370	215,300	251,210	117,140	133,270	319,770	332,630	332,630	521,200	143,020	367,410	10,970	7,960	3,010	
青森県	340,250	262,880	96,360	17,650	77,700	34,510	2,630	31,880	173,290	43,780	129,510	33,210	10,940	22,260	130	0	130	
岩手県	386,560	102,810	283,750	47,430	103,030	76,210	15,880	59,690	29,260	78,850	44,480	33,210	6,820	37,650	1,370	1,170	190	
宮城県	694,360	214,940	479,420	100,250	117,360	75,580	48,450	296,610	55,010	74,830	17,640	26,190	17,640	57,200	2,840	1,290	1,540	
秋田県	264,950	59,770	205,180	18,030	74,430	113,750	4,520	14,230	113,160	26,190	74,830	26,190	4,990	21,200	570	410	160	
山形県	591,360	98,330	493,030	49,240	89,670	12,110	2,880	9,240	153,150	33,860	116,830	18,260	3,570	15,790	2,280	1,890	1,890	
福島県	594,330	189,180	405,150	94,630	395,320	228,880	124,410	81,900	259,980	68,660	191,320	18,260	5,800	2,750	2,840	1,910	1,910	
茨城県	299,860	75,570	224,290	18,660	45,620	15,870	5,980	9,880	175,180	42,160	133,020	39,690	8,300	31,390	3,650	2,280	1,370	
栃木県	695,670	111,400	584,270	42,200	210,410	196,860	20,280	126,580	39,240	170,620	23,290	23,290	6,070	17,230	11,860	3,250	8,610	
群馬県	575,380	117,270	458,110	73,600	209,430	93,810	12,530	78,450	158,410	27,530	110,880	18,440	2,350	16,090	4,130	230	3,900	
埼玉県	284,610	75,110	209,500	9,540	83,240	17,780	6,960	11,820	205,760	48,390	140,950	40,290	9,220	31,060	790	480	320	
千葉県	1,553,810	210,990	1,342,820	28,400	63,930	807,660	61,090	746,570	370,660	76,670	283,110	266,580	39,500	227,080	10,390	1,510	8,880	
東京都	3,892,920	884,930	2,877,440	44,970	1,331,440	30,270	16,000	36,510	1,985,700	414,970	1,471,450	1,681,250	398,080	1,257,510	48,490	9,140	36,720	
神奈川県	1,166,010	280,140	885,870	42,970	91,080	210,330	38,350	160,500	477,460	112,870	322,100	262,590	55,680	207,510	61,130	20,870	38,100	
新潟県	574,680	174,420	400,260	202,970	396,930	53,870	13,310	38,570	257,070	67,010	189,620	49,820	12,620	37,210	4,980	1,180	3,830	
富山県	258,880	46,390	212,490	23,010	61,330	31,360	3,900	24,850	104,880	33,580	91,300	29,640	1,170	28,470	5,240	3,820	1,420	
石川県	536,990	122,660	414,330	55,740	138,670	34,930	8,080	28,580	208,800	43,660	153,980	84,100	6,180	77,920	6,310	4,330	1,990	
福井県	182,240	33,610	148,630	16,190	49,400	12,810	2,330	9,990	75,080	8,850	58,460	15,600	1,770	13,830	5,360	2,840	2,520	
山梨県	438,150	44,610	393,540	12,340	174,800	125,390	6,720	118,670	104,430	20,290	81,760	9,150	8,100	9,770	6,970	2,100	4,870	
長野県	1,110,100	228,230	881,870	113,690	376,790	262,530	30,770	222,880	249,070	63,670	170,870	53,090	14,690	38,410	20,780	1,100	19,680	
岐阜県	400,730	76,000	324,730	28,590	139,370	82,830	11,040	71,770	122,820	32,590	90,230	15,480	3,160	12,320	6,180	430	1,950	
静岡県	1,229,430	231,350	998,080	59,010	292,410	339,380	86,900	277,450	361,790	71,520	273,130	86,650	18,700	67,950	61,040	19,450	40,250	
愛知県	1,003,670	290,630	713,040	63,130	42,610	381,590	21,490	16,650	538,080	98,080	417,190	255,050	51,310	198,300	25,680	18,560	7,120	
三重県	525,780	83,920	441,860	106,900	137,520	131,430	15,040	116,390	188,750	31,720	141,430	27,630	7,670	13,690	6,060	2,100	3,960	
滋賀県	315,180	47,960	267,220	9,350	50,240	87,900	10,350	77,560	111,260	17,860	86,820	23,790	4,070	19,730	20,580	1,700	18,480	
京都府	1,499,910	171,200	1,328,710	26,710	301,590	79,270	13,050	66,220	496,520	64,120	399,550	488,860	43,170	445,690	22,540	3,720	18,820	
大阪府	1,759,590	328,960	1,430,630	134,110	2,900,000	89,310	13,800	75,510	889,670	151,040	677,260	711,630	118,890	566,670	11,190	9,360	1,830	
兵庫県	881,500	241,750	639,750	71,210	124,710	145,450	46,530	94,110	288,830	60,590	208,240	203,970	45,550	152,120	30,190	6,980	15,870	
奈良県	192,370	36,980	155,390	12,210	42,290	15,020	320	15,020	88,340	7,610	17,780	51,850	3,860	47,990	1,000	160	840	
和歌山県	295,440	41,790	253,650	23,900	171,190	44,450	7,630	38,820	34,050	5,100	28,960	10,170	2,500	7,670	5,470	2,190	3,280	
鳥取県	181,970	37,110	144,860	17,220	74,610	10,150	150	850	64,160	14,030	45,240	17,310	5,120	12,190	-	-	-	
徳島県	238,330	49,160	189,170	13,840	77,110	1,710	250	1,460	123,230	31,730	81,860	15,850	1,390	14,460	2,770	930	1,840	
岡山県	348,230	79,710	268,520	10,970	53,240	40,190	6,350	30,810	174,330	47,890	121,120	57,270	9,760	47,510	2,380	600	1,780	
広島県	639,010	159,600	479,410	19,410	55,160	64,660	19,160	45,500	321,060	72,980	245,580	123,330	16,640	106,700	7,980	2,810	900	
山口県	292,460	80,230	212,230	20,990	192,460	16,240	3,980	12,270	152,790	39,390	96,290	23,060	4,030	19,030	1,330	1,310	10	
徳島県	113,350	11,800	101,550	3,930	25,160	19,650	1,100	18,550	49,290	4,920	41,730	9,360	1,680	7,690	1,720	0	1,720	
香川県	233,770	32,750	201,020	60,500	73,530	40,700	3,810	36,890	96,670	14,080	82,590	30,880	5,310	25,570	910	280	640	
愛媛県	250,750	54,400	196,350	11,560	61,580	4,730	3,140	122,960	31,950	91,010	41,570	41,570	8,070	33,500	4,410	930	3,480	
高知県	185,240	37,250	148,000	3,540	41,310	22,500	3,690	18,810	83,660	23,760	55,000	20,730	2,120	19,260	-	-	-	
福岡県	1,032,630	251,400	781,230	30,140	741,830	57,680	27,220	30,140	630,250	135,030	462,590	257,000	32,170	174,830	18,480	14,230	4,250	
佐賀県	185,050	35,050	150,000	17,720	75,820	58,110	23,180	20,640	75,060	12,140	56,580	8,340	1,650	6,890	900	370	530	
長崎県	634,980	95,940	539,040	20,060	417,890	111,470	11,470	109,950	190,120	44,650	146,470	72,440	6,980	66,450	14,410	11,340	3,070	
熊本県	619,780	147,800	471,980	33,580	114,340	109,630	15,540	94,090	305,100	83,700	202,850	43,480	6,910	36,570	7,700	4,170	3,530	
大分県	475,150	75,460	400,000	24,190	125,070	132,820	16,560	116,250	174,570	30,420	144,150	16,930	4,220	12,710	700	0	700	
宮崎県	242,370	72,070	170,300	9,700	37,000	50,600	21,720	28,880	130,240	33,380	91,310	23,570	7,190	16,380	-	-	-	
鹿児島県	529,730	130,820	398,910	24,450	99,650	69,090	13,880	55,210	255,890	70,430	172,970	69,430	16,520	52,910	3,150	970	2,180	
沖縄県	1,183,420	155,250	1,028,170	330	490	691,080	65,110	624,920	289,260	63,040	199,800	200,240	14,800	185,440	2,410	2,350	60	
運輸局等(再掲)																		
北海道運輸局	1,988,030	856,440	1,131,590	265,370	215,300	251,210	117,140	133,270	319,770	332,630	332,630	521,200	143,020	367,410	10,970	7,960	3,010	
東北運輸局	2,632,310	742,390	1,889,920	327,230	586,590	299,050	117,240	129,510	1,105,940	259,940	833,440	497,600	143,020	43,780	7,960	6,000	2,300	
関東運輸局	8,906,400	1,803,020	7,103,380	240,990	833,780	1,481,370	167,910	1,289,400	3,693,860	782,120	2,719,590	2,341,260	179,560	1,959,860	147,410	39,850	102,760	
北陸信越運輸局	2,479,760	571,610	1,908,150	269,130	700,370	380,090	58,050	313,150	1,191,810	187,220	605,380	346,660	34,650	182,010	37,310	10,400	26,910	
中部運輸局	3,341,850	715,500	2,626,350	193,930	661,340	604,560	106,800	492,260	1,286,510	242,750	980,440	400,400	40,400	306,900	104,610	43,990	55	

参考第1表 年、月(12区分及び四半期)、施設所在地(47区分及び運輸局等)、宿泊施設タイプ(5区分)、居住地(2区分)別延べ宿泊者数(従業員数10人以上の施設) (続き)

(人)

施設所在地(47区分及び運輸局等)	宿泊施設タイプ(5区分)、居住地(2区分)										シニアホテル				ビジネスホテル				会社・団体の宿泊所					
	延べ宿泊者数(1、2)		旅館		リゾートホテル		2)		県内		県外		2)		県内		県外		2)		県内		県外	
	県内(1)	県外(1)	2)	県内	県外	2)	県内	県外	2)	県内	県外	2)	県内	県外	2)	県内	県外	2)	県内	県外	2)	県内	県外	
平成25年6月	28,929,320	6,859,030	21,133,570	6,083,260	1,748,470	4,158,880	4,495,080	790,080	3,643,760	11,654,720	2,739,780	8,352,830	5,745,190	1,143,930	4,510,780	402,000	152,320	227,030						
北海道	2,271,930	851,770	1,331,460	599,150	261,180	318,600	318,600	107,810	209,390	753,780	337,220	363,440	582,410	134,890	434,610	11,240	7,990	3,250						
青森県	302,540	77,650	224,890	85,980	18,160	67,820	31,860	2,470	29,380	183,030	41,650	111,380	28,010	12,440	15,560	40	0	40						
岩手県	388,980	109,660	256,900	152,350	53,880	97,900	63,840	18,880	44,420	105,900	27,620	77,020	43,860	7,620	36,240	1,220	870	360						
宮城県	257,810	73,020	184,790	106,700	27,900	76,800	21,220	6,340	14,880	111,890	31,540	80,350	26,630	6,900	20,270	500	1,040							
秋田県	69,880	20,640	49,240	26,800	7,160	22,640	11,890	3,520	8,220	15,890	4,090	11,800	17,990	4,080	15,720	3,770	1,990	1,560						
山形県	380,650	109,720	249,590	171,740	47,380	107,750	133,610	18,130	66,700	249,430	68,310	181,130	17,680	5,130	12,550	660	1,080							
福島県	607,990	217,520	386,000	249,990	121,300	123,630	86,710	19,920	66,700	249,430	68,310	181,130	17,680	5,130	12,550	660	1,080							
茨城県	266,370	76,200	190,180	54,280	19,250	35,030	13,960	6,400	7,550	157,240	38,610	118,640	35,510	7,330	28,180	3,390	2,610	780						
栃木県	643,900	120,180	476,910	286,230	49,630	196,130	131,780	24,460	100,990	374,220	153,610	220,060	22,060	5,800	16,280	8,980	2,560	6,420						
群馬県	527,790	112,290	382,000	281,540	72,080	195,550	85,310	9,630	73,610	140,160	27,060	95,590	15,390	2,500	12,900	210	3,920							
埼玉県	270,660	69,880	181,210	121,950	6,690	115,260	16,340	5,180	11,170	201,580	47,910	134,100	38,830	9,430	29,410	250	170							
千葉県	1,469,890	205,640	1,257,500	771,160	23,250	53,440	769,080	67,330	701,750	347,740	74,590	266,860	261,010	35,480	225,520	1,240	8,440							
東京都	3,743,860	859,260	2,745,710	39,690	10,850	27,560	49,760	15,100	34,660	1,931,080	414,350	1,409,070	1,601,000	378,520	1,196,870	45,300	8,920	33,480						
神奈川県	1,078,230	268,240	783,240	328,320	80,500	187,570	455,080	111,970	304,400	242,590	111,970	304,400	242,590	53,700	188,890	19,830	32,840							
新潟県	553,770	201,050	349,930	207,900	98,220	107,370	48,890	16,430	32,450	69,020	171,940	45,510	13,720	31,790	4,670	1,700	2,980							
富山県	216,370	52,010	154,990	73,160	30,380	42,040	20,280	2,450	9,190	91,470	12,710	78,770	24,320	1,900	22,420	4,990	800							
石川県	467,380	125,240	331,520	183,350	61,330	121,110	24,240	5,710	18,530	181,500	40,600	131,790	65,780	6,780	59,000	5,210	1,000							
福井県	168,530	39,220	116,290	70,730	19,440	45,080	8,950	1,940	6,770	68,330	9,610	52,150	13,020	11,420	4,670	550								
山梨県	384,950	46,630	334,900	170,500	14,180	155,940	100,450	5,220	95,230	95,330	21,620	70,680	7,440	1,320	6,330	1,990	4,340							
長野県	997,100	243,820	736,790	455,660	123,070	329,290	213,420	38,540	174,880	229,260	62,070	154,010	47,230	15,880	31,340	650	19,080							
岐阜県	343,000	72,460	262,790	146,420	27,520	116,870	66,880	11,180	54,250	111,120	30,140	80,970	11,860	3,190	8,670	380	1,580							
静岡県	1,053,600	207,180	810,660	327,950	53,270	261,780	279,210	52,400	222,930	313,040	61,640	233,960	75,540	19,170	56,370	17,790	32,270							
愛知県	939,960	298,340	626,800	366,420	62,410	34,010	31,460	18,990	18,990	12,470	97,310	387,440	241,110	54,500	181,130	25,880	18,620	7,260						
三重県	459,500	77,320	359,440	142,920	25,220	115,860	105,680	13,160	92,520	176,330	28,220	133,240	26,190	8,580	11,600	4,720	2,990							
滋賀県	249,120	45,530	197,810	50,250	9,400	40,670	71,310	10,900	60,410	84,130	14,940	63,600	19,220	3,890	15,410	2,510	12,530							
京都府	1,254,040	161,540	1,050,170	306,010	23,960	275,320	67,520	14,060	53,460	398,530	56,710	311,030	407,790	44,060	358,920	15,110	2,510							
大阪府	1,659,540	297,550	1,292,540	219,920	12,840	7,030	69,770	8,500	61,270	853,100	147,700	664,690	673,330	100,630	546,020	9,700	8,080	1,710						
兵庫県	745,680	229,640	528,950	182,740	65,050	108,550	121,990	40,140	77,870	240,410	57,880	182,540	181,630	43,490	132,340	26,550	5,620	13,760						
奈良県	148,940	33,380	99,890	47,110	11,610	31,600	11,890	180	11,710	30,580	6,570	12,240	39,020	4,290	34,740	890	180	710						
和歌山県	234,240	37,650	194,370	150,330	20,300	127,810	37,960	7,010	30,940	29,780	5,200	24,590	8,930	2,360	6,570	4,090	1,930	2,160						
鳥取県	155,440	32,590	113,460	82,000	14,230	63,080	730	140	590	56,490	12,850	38,550	15,250	5,040	10,200	-	-							
徳島県	212,290	44,040	155,780	84,930	13,020	71,910	180	1,440	1,440	107,690	27,900	67,590	13,050	1,250	11,800	2,990	830	1,460						
岡山県	300,300	74,790	218,240	55,380	11,380	44,000	28,440	4,950	20,640	157,520	43,470	109,640	48,710	9,150	39,570	1,920	1,730							
広島県	532,700	140,760	379,120	63,710	18,310	38,470	45,590	14,520	31,080	273,140	62,920	209,260	107,370	18,230	89,130	6,870	2,630	710						
山口県	253,150	73,950	162,710	67,130	21,150	43,940	13,320	3,580	9,740	141,800	36,720	90,620	21,150	4,180	16,960	1,240	50							
徳島県	91,950	10,240	76,290	23,630	3,260	17,320	16,370	1,260	15,110	42,090	4,160	35,550	8,450	1,440	7,010	1,010	0	1,010						
香川県	190,850	30,190	160,650	46,500	5,910	40,590	33,560	4,800	28,760	82,640	13,790	68,850	24,730	4,310	20,420	470	130	340						
愛媛県	194,480	46,140	148,110	54,690	10,910	43,560	21,170	600	1,570	98,510	26,890	71,620	34,180	6,480	27,710	2,820	940	1,890						
高知県	139,550	32,990	97,850	32,710	3,210	27,930	14,590	3,310	11,280	68,100	21,450	42,700	19,660	1,670	14,810	-	-							
福岡県	895,480	225,210	625,950	43,510	24,220	18,990	66,520	23,010	43,510	570,740	121,220	411,070	176,640	32,600	144,040	11,470	9,190	2,280						
佐賀県	142,180	28,740	107,820	52,680	11,610	41,070	11,880	1,860	10,020	68,010	12,080	50,320	7,430	1,780	5,650	960	320	640						
長崎県	377,550	78,060	287,060	70,530	16,190	54,340	85,820	6,250	67,170	161,800	42,920	118,880	51,410	6,820	44,590	4,770	4,120	650						
熊本県	406,070	99,570	289,850	106,500	28,740	77,290	79,250	13,950	63,300	175,730	43,170	116,570	34,410	5,840	28,580	6,280	5,490	800						
大分県	380,880	67,430	307,770	109,780	19,790	89,750	116,780	10,070	100,070	140,150	28,940	105,770	13,600	1,980	11,620	490	0	490						
宮崎県	204,520	62,920	136,400	28,650	10,460	18,190	41,440	14,240	27,200	114,380	31,960	77,210	19,740	6,200	13,540	-	-							
鹿児島県	412,580	111,540	289,290	84,740	18,990	64,530	45,980	11,020	34,960	220,260	64,140</													

参考第1表 年、月(12区分及び四半期)、施設所在地(47区分及び運輸局等)、宿泊施設タイプ(5区分)、居住地(2区分)別延べ宿泊者数(従業者数10人以上の施設)(続き)

(人単位)

施設所在地(47区分及び運輸局等)	延べ宿泊者数(1,2)										会社・団体の宿泊所									
	旅籠					リゾートホテル					ビジネスホテル					シニアホテル				
	県内 1)	県外 1)	2)	県内	県外	2)	県内	県外	2)	県内	県外	2)	県内	県外	2)	県内	県外	2)		
平成25年7月	33,175,250	24,713,580	6,467,630	1,732,920	4,610,450	6,005,980	969,080	4,946,780	13,319,220	3,127,190	9,691,010	6,090,570	1,214,680	4,799,240	473,500	191,410	286,120	191,410		
北海道	2,788,730	1,014,080	715,010	263,290	443,950	442,730	150,690	280,060	939,760	437,370	494,420	669,380	149,890	520,090	12,640	8,210	4,430	8,210		
青森県	351,410	94,290	264,750	67,680	26,670	32,990	3,550	23,000	190,670	53,400	135,950	8,460	19,580	130	0	130	0	130		
岩手県	401,990	119,320	263,910	50,150	97,580	79,910	27,700	52,210	120,020	29,580	74,800	46,670	9,030	37,640	1,310	1,120	200	1,120		
宮城県	1,851,850	218,910	462,510	108,240	61,330	61,330	21,220	40,110	329,030	75,010	244,950	71,260	15,430	55,830	3,760	2,150	1,610	2,150		
秋田県	238,540	72,890	185,650	22,370	75,820	22,650	4,660	17,690	120,170	35,680	84,490	30,210	6,500	23,720	240	120	120	240		
山形県	390,740	126,090	255,100	60,710	105,830	35,040	16,670	18,370	154,470	41,020	110,680	22,110	5,940	16,170	3,360	950	2,410	950		
福島県	719,540	232,130	483,970	97,570	120,380	171,170	27,920	143,240	297,630	92,800	203,280	17,860	4,870	12,980	2,170	260	1,910	2,170		
茨城県	334,890	91,630	235,750	21,400	55,800	14,350	5,740	8,610	194,480	53,060	141,410	35,110	6,740	28,370	3,050	2,050	1,000	2,050		
栃木県	668,920	135,050	509,650	275,470	194,510	175,530	24,080	144,080	176,120	30,660	138,180	23,010	6,700	16,300	12,880	1,740	10,840	1,740		
群馬県	595,940	127,380	458,770	67,340	223,650	170,130	17,700	110,000	146,810	33,420	106,940	18,300	7,720	10,580	8,820	430	8,390	430		
埼玉県	329,900	80,920	231,730	13,150	12,280	21,320	5,010	16,310	245,020	52,150	175,620	35,730	9,690	26,040	570	340	230	570		
千葉県	1,744,040	226,470	1,502,350	37,390	78,580	932,430	70,910	861,520	392,530	70,720	308,060	275,320	40,240	635,060	19,480	4,760	14,730	4,760		
東京都	3,979,000	949,970	2,906,810	33,700	10,980	21,320	58,230	18,870	861,520	468,360	1,564,510	1,633,500	406,880	1,200,510	43,820	7,360	34,360	43,820		
神奈川県	1,229,920	339,250	834,570	137,610	51,990	208,190	52,210	155,960	525,270	139,010	338,750	273,900	60,860	213,030	55,750	22,120	33,630	22,120		
新潟県	629,730	175,320	449,980	74,840	130,310	61,740	11,880	49,050	278,460	67,920	209,850	48,270	15,890	32,390	5,900	1,440	4,470	5,900		
富山県	251,320	52,830	188,110	77,380	26,320	24,950	4,540	10,040	106,590	15,760	90,830	24,490	1,210	23,290	3,490	3,000	940	3,490		
石川県	527,320	124,010	393,480	178,650	46,910	131,740	33,100	5,630	238,940	50,600	178,520	59,060	6,400	52,080	6,400	5,170	1,220	5,170		
福井県	216,080	44,180	171,490	89,430	21,110	67,320	11,960	15,070	88,950	14,720	74,230	11,870	2,060	9,810	6,580	2,710	3,870	6,580		
山梨県	511,260	59,420	440,170	185,140	8,020	177,120	135,610	21,910	113,700	106,840	74,260	7,130	710	6,420	9,980	1,460	8,520	9,980		
長野県	1,240,610	207,900	1,030,410	411,710	70,570	341,140	396,090	39,500	354,310	282,900	65,100	53,450	16,220	37,230	26,940	780	26,160	26,940		
岐阜県	404,660	85,940	306,700	27,410	128,680	86,200	11,830	74,370	132,770	39,410	88,720	16,430	5,070	11,350	7,710	2,020	2,730	7,710		
静岡県	1,327,360	257,070	1,077,220	397,880	64,310	321,820	407,830	75,320	313,620	67,720	276,620	87,350	18,720	66,630	56,320	23,820	31,140	23,820		
愛知県	1,073,090	341,820	689,870	113,860	69,450	40,130	49,330	29,420	190,740	578,360	427,970	261,560	54,890	192,270	28,930	22,600	6,330	22,600		
三重県	556,210	90,170	441,950	159,750	37,220	159,750	125,920	15,190	110,740	197,360	152,060	20,480	5,950	8,050	6,110	990	5,120	6,110		
滋賀県	297,360	50,340	236,450	87,280	8,250	87,280	87,670	10,850	66,710	44,200	66,710	44,820	8,560	36,170	12,290	4,000	8,300	12,290		
京都府	1,134,360	134,700	968,860	177,060	156,700	61,110	7,040	53,170	391,370	44,660	345,980	433,830	29,500	382,040	9,250	4,850	4,400	4,850		
大阪府	1,809,820	329,910	1,436,810	24,360	13,810	8,700	37,110	1,800	35,310	979,320	153,350	713,050	120,920	592,130	11,370	8,450	2,920	8,450		
兵庫県	889,890	276,710	582,090	201,760	72,990	153,530	58,480	95,050	286,290	67,840	202,610	174,550	40,550	127,590	30,390	9,470	16,370	30,390		
奈良県	135,010	21,440	97,530	6,860	29,950	10,630	2,090	8,340	32,070	1,270	17,540	32,070	4,050	28,020	580	140	450	580		
和歌山県	350,590	45,190	296,130	208,300	24,310	175,690	85,240	9,920	75,320	30,350	52,420	13,520	2,830	10,690	6,640	2,080	4,550	6,640		
鳥取県	193,120	29,570	153,900	102,070	16,480	81,340	2,250	4,800	177,0	69,460	10,720	53,340	1,370	16,040	-	-	-	-		
徳島県	321,660	54,990	176,320	12,530	940	780	150	150	108,740	36,100	72,640	16,390	3,330	13,060	3,250	940	2,310	3,250		
岡山県	220,880	80,790	229,510	55,530	35,320	29,000	7,680	21,320	181,170	45,030	132,610	45,690	8,740	36,960	2,370	1,620	750	2,370		
広島県	581,240	158,640	403,300	59,140	19,930	38,620	17,710	32,930	308,900	68,090	223,810	115,920	18,400	97,510	10,760	4,600	1,460	10,760		
山口県	287,300	86,340	200,950	84,220	27,050	16,300	4,370	11,930	146,350	37,530	110,810	14,430	3,830	10,600	1,350	1,210	140	1,350		
徳島県	121,170	23,380	94,120	29,390	4,090	12,170	1,300	12,040	55,590	8,390	45,210	17,350	4,950	12,600	6,000	5,460	540	6,000		
香川県	310,500	209,320	54,590	6,580	48,010	65,800	6,980	50,960	91,620	10,140	81,490	30,530	5,310	25,230	670	300	360	670		
愛媛県	234,250	50,340	182,470	61,970	11,740	50,230	8,650	7,250	122,770	28,100	92,830	34,770	7,170	27,600	3,360	1,270	2,090	3,360		
高知県	171,420	38,220	5,800	5,680	20,280	14,610	11,810	7,510	19,250	51,090	51,090	24,060	5,370	18,690	-	-	-	-		
福岡県	1,050,110	246,660	751,820	50,970	27,500	22,170	60,170	22,410	706,790	135,690	527,500	182,890	31,650	151,250	17,040	12,700	4,330	17,040		
佐賀県	186,320	42,140	136,110	57,790	17,120	40,660	4,190	20,270	91,370	15,330	67,970	8,190	2,230	5,960	880	130	750	880		
長崎県	468,440	106,300	332,180	76,460	23,270	52,630	133,400	93,000	183,300	49,210	132,690	52,650	5,930	46,780	16,150	11,070	5,080	16,150		
熊本県	468,750	104,340	338,760	106,810	27,710	73,890	95,020	12,350	202,200	49,210	133,980	48,410	3,930	44,480	7,340	4,730	2,610	7,340		
大分県	477,940	79,490	390,800	125,870	28,550	95,910	161,560	14,710	170,010	32,630	131,140	19,640	4,430	15,210	600	0	600	600		
宮崎県	266,220	71,040	190,180	33,230	9,860	23,360	73,050	19,190	139,510	36,960	97,560	19,910	4,920	14,990	-	-	-	-		
鹿児島県	470,440	131,670	337,800	91,730	21,680	69,380	59,290	42,630	252,100	72,200	179,890	57,820	15,080	42,730	2,770	740	2,020	2,770		
沖縄県	1,557,300	167,710	1,382,040	490	2,260	1,049,070	68,860	980,210	282,190	73,870	200,750	201,440	14,970	186,470	3,650	2,040	1,610	3,650		
運輸局等(再掲)③	2,788,730	1,014,080	715,010	263,290	443,950	442,730	150,690	280,060	939,760	437,370	494,420	669,380	149,890	520,090	12,640	8,210	4,430	8,210		
北海道運輸局	2,814,070	863,630	1,905,990	331,640	553,150	402,620	102,010	300,610	1,211,990	327,480	854,140	216,160	50,230	165,930	10,980	4,600	6,370	10,980		
関東運輸局	9,393,860	2,010,070	7,119,810	280,760	849,180	1,675,800	216,430	1,446,560	3,912,150	2,846,840	539,540	2,301,290	539,540	1,736,340	154,060	40,280	111,690	40,280		
北陸信越運輸局	2,648,970	560,070	2,061,970	895,800	218,640	674,240	515,890													

参考第11表 年、月(12区分及び四半期)、施設所在地(47区分及び運輸局等)、宿泊施設タイプ(5区分)、居住地(2区分)別延べ宿泊者数(従業員数10人以上の施設) (続き)

(人単位)

施設所在地(47区分 及び運輸局等)	宿泊施設タイプ(5区分)、居住地(2区分)										シニアホテル				ビジネスホテル				会社・団体の宿泊所					
	延べ 宿泊者数 (1、2)		旅費		リゾートホテル		2)		県内		県外		2)		県内		県外		2)		県内		県外	
	県内 (1)	県外 (1)	2)	県内	県外	2)	県内	県外	2)	県内	県外	2)	県内	県外	2)	県内	県外	2)	県内	県外	2)	県内	県外	
平成25年8月	43,352,420	9,129,610	33,162,040	9,733,350	2,231,700	7,308,000	8,905,000	1,352,670	7,403,750	15,566,900	3,428,550	11,559,110	7,355,340	1,388,810	5,879,410	677,530	246,960	412,480						
北海道	3,304,180	1,225,700	2,042,750	873,260	353,100	511,330	579,780	198,650	384,350	1,039,330	476,000	553,210	781,990	180,430	601,570	17,300	11,470	5,840						
青森県	445,540	92,780	350,300	226,460	26,460	100,460	46,980	4,770	42,210	144,310	50,330	172,460	36,800	8,370	28,230	200	10	180						
岩手県	544,510	119,150	403,280	209,950	47,530	131,200	130,280	24,890	106,310	240,350	34,710	88,160	56,380	9,440	48,960	1,490	680	800						
宮城県	864,940	239,910	613,410	254,270	90,930	161,800	95,650	31,820	63,830	385,630	84,580	211,000	89,800	14,220	75,580	4,110	2,010	2,100						
秋田県	499,350	81,150	288,190	119,860	26,190	93,670	32,700	6,110	26,590	147,910	35,400	38,150	38,150	7,950	30,200	530	160	370						
山形県	508,710	146,980	348,190	221,430	62,890	148,560	49,680	19,770	29,910	189,850	46,390	138,980	28,190	6,410	21,780	6,360	1,890	4,470						
福島県	949,040	255,600	688,780	305,390	107,730	194,610	267,620	33,640	232,360	336,740	98,760	236,360	18,530	4,900	13,630	5,100	430	4,670						
茨城県	455,970	103,740	338,340	161,900	24,450	123,570	20,970	5,750	15,220	224,420	59,710	164,710	41,560	9,520	32,040	4,650	2,040	2,610						
栃木県	929,960	136,760	767,320	379,000	66,500	299,710	282,070	24,460	246,470	338,420	35,080	166,370	25,800	6,650	19,150	23,900	3,460	20,440						
群馬県	845,970	158,330	674,930	417,660	332,610	217,940	22,880	190,920	176,470	39,050	128,880	20,820	8,420	12,400	12,400	11,380	1,680	9,690						
埼玉県	370,200	85,760	285,590	41,530	18,860	22,670	36,020	10,560	25,460	245,550	46,190	41,380	32,960	1,510	30,200	1,510	600	600						
千葉県	2,147,130	284,010	1,846,680	1,983,390	63,890	1,324,040	1,163,390	93,740	1,069,650	438,180	71,660	352,530	311,450	43,940	267,510	25,470	7,450	18,030						
東京都	4,381,740	1,034,830	3,220,820	50,040	20,520	27,840	75,720	22,160	53,570	2,274,200	477,560	1,702,110	1,835,400	460,550	1,347,180	49,580	9,170	38,590						
神奈川県	1,597,940	417,230	1,111,560	201,880	68,840	131,800	306,330	74,640	231,690	629,960	160,310	410,420	342,400	69,780	272,630	84,350	29,250	55,100						
新潟県	887,070	209,620	679,960	340,680	88,600	247,870	119,670	16,010	102,520	338,420	67,570	263,810	17,330	50,230	17,330	10,320	2,070	8,450						
富山県	360,960	73,510	274,080	131,710	33,900	95,810	38,610	6,870	18,370	131,450	21,130	110,320	30,850	1,490	4,600	7,090	4,600	2,480						
石川県	754,910	154,210	587,260	298,310	68,910	229,380	65,420	9,420	56,000	294,160	53,860	226,870	76,230	7,670	68,560	9,250	7,350	1,910						
福井県	346,730	50,730	295,050	160,800	25,550	134,300	39,140	2,540	36,590	115,370	16,310	99,420	17,200	2,140	17,610	7,160	3,240	4,730						
山梨県	733,290	80,230	637,720	276,790	10,860	265,930	193,420	28,050	148,890	115,890	29,120	104,430	10,200	1,200	9,000	14,180	1,970	12,210						
長野県	1,894,870	241,120	1,648,400	652,750	76,860	575,900	696,220	56,800	634,080	339,140	74,580	264,560	64,620	16,770	47,850	48,720	1,250	47,470						
岐阜県	565,670	104,590	445,780	236,860	35,500	196,270	133,030	17,610	115,420	158,420	42,290	114,540	23,870	6,390	17,480	10,720	2,580	3,570						
静岡県	2,131,600	383,450	1,748,920	686,690	101,370	585,190	748,900	131,930	584,050	488,760	89,850	355,580	120,560	23,370	97,190	80,710	22,990	54,510						
愛知県	1,335,860	430,690	905,350	317,960	98,660	92,550	79,610	48,090	48,090	667,980	144,710	488,020	310,370	62,330	230,210	37,200	28,890	8,310						
三重県	836,290	115,860	687,270	314,600	46,560	265,070	217,370	22,880	194,490	252,220	35,160	194,520	26,990	7,470	12,400	12,000	2,000	10,000						
滋賀県	454,250	76,740	363,270	92,130	13,730	78,400	108,930	16,980	106,930	120,480	16,450	93,520	67,040	20,320	49,990	20,320	5,230	15,900						
京都府	1,430,050	162,370	1,229,950	227,970	33,750	192,270	86,010	8,970	75,730	476,490	46,520	428,990	541,570	27,120	490,110	14,810	7,620	7,090						
大阪府	2,153,630	378,500	1,727,300	39,280	19,570	15,250	48,250	1,910	46,250	1,151,430	161,590	948,270	844,150	141,850	702,300	15,690	12,960	2,730						
兵庫県	1,238,620	389,430	821,010	308,870	105,250	197,460	246,110	96,570	149,540	352,920	72,070	264,160	226,520	49,890	168,810	40,990	15,040	18,550						
奈良県	202,250	33,090	151,920	58,340	9,560	45,810	15,710	2,660	13,050	45,450	2,530	29,150	46,270	5,540	40,730	1,580	600	970						
和歌山県	545,460	62,980	462,270	330,290	35,170	275,650	132,420	13,860	118,560	40,880	5,430	33,700	17,120	3,480	13,640	13,100	3,620	9,480						
鳥取県	279,730	31,720	236,070	161,760	16,920	139,880	3,510	620	2,890	85,040	12,280	65,980	25,530	960	24,570	-	-	-						
徳島県	291,020	59,720	230,710	125,190	14,360	110,820	1,920	250	1,660	129,500	38,520	90,980	22,920	3,220	19,690	3,610	920	2,690						
岡山県	433,650	94,930	322,890	91,130	17,450	61,960	56,890	13,110	43,780	214,060	49,480	160,460	61,940	9,340	52,600	1,820	1,560	270						
広島県	776,350	193,990	557,800	97,380	28,740	67,510	85,530	25,820	59,720	385,750	84,610	279,660	146,350	18,670	127,690	8,560	4,930	1,670						
山口県	397,410	103,350	294,070	143,220	35,510	107,710	30,330	6,780	23,550	180,610	43,340	137,270	19,180	4,700	14,480	20	0	20						
徳島県	167,670	22,340	141,690	49,740	5,020	42,850	20,920	190	20,730	68,690	8,820	58,100	21,790	4,220	17,580	5,460	3,230	2,240						
香川県	390,580	45,600	329,440	97,890	10,240	87,650	108,960	9,600	83,810	123,630	12,490	111,150	48,750	10,350	38,400	1,850	200	1,650						
愛媛県	307,740	54,370	251,320	97,960	11,310	86,650	27,210	2,360	14,850	137,760	30,870	104,840	42,480	7,310	35,170	6,050	1,540	4,510						
高知県	267,590	50,790	183,480	89,480	7,950	55,560	72,290	4,240	23,050	104,190	24,870	72,320	35,170	7,820	27,350	-	-	-						
福岡県	1,283,840	301,630	922,610	74,340	36,070	36,530	85,100	36,560	48,540	824,320	148,130	626,760	227,140	37,530	189,610	25,500	20,250	5,250						
佐賀県	237,080	49,490	179,640	86,480	21,880	64,600	36,490	5,170	31,320	97,810	16,580	73,280	10,030	2,340	7,690	840	140	710						
長崎県	690,170	129,980	519,320	120,960	26,430	93,610	213,650	20,100	151,950	239,590	54,380	183,130	80,750	5,440	73,240	25,090	12,390	12,700						
熊本県	149,870	303,980	19,900	40,690	40,690	167,370	27,150	134,970	264,940	63,520	175,710	62,570	4,530	58,040	8,210	3,340	4,870							
大分県	634,130	92,670	533,150	195,080	35,980	157,420	221,810	19,470	202,340	190,810	32,440	151,740	24,300	4,700	17,880	1,270	0	1,270						
宮崎県	368,450	85,410	277,010	55,560	13,																			

参考第11表 年、月(12区分及び四半期)、施設所在地(47区分及び運輸局等)、宿泊施設タイプ(5区分)、居住地(2区分)別延べ宿泊者数(従業員数10人以上の施設) (続き)

(人単位)

施設所在地(47区分 及び運輸局等)	宿泊施設タイプ(5区分)、居住地(2区分)										ビジネスホテル										シェアホテル										会社・団体の宿泊所									
	延べ 宿泊者数 (1、2)		県内 (1)		県外 (1)		旅籠		県内 (2)		県外		リゾートホテル		県内		県外		2)		県内		県外		2)		県内		県外		2)		県内		県外					
	延べ 宿泊者数 (1、2)	県内 (1)	県外 (1)	2)	県内	県外	2)	県内	県外	2)	県内	県外	2)	県内	県外	2)	県内	県外	2)	県内	県外	2)	県内	県外	2)	県内	県外	2)	県内	県外	2)	県内	県外							
平成25年10～12月 計	98,097,190	23,141,680	72,547,490	20,564,600	6,245,180	14,003,630	15,957,980	2,765,010	13,088,780	40,482,520	9,283,730	29,579,740	18,379,650	3,830,090	14,312,400	1,238,770	1,431,240	1,018,160	452,420	27,990	22,710	441,630	766,100	5,280	280	280	280	280	280	280	280	280	280	280						
北海道	6,175,800	2,790,700	3,310,370	646,900	1,736,610	688,830	714,950	174,950	234,070	480,880	1,079,980	1,032,470	1,470,380	452,420	1,018,160	27,990	22,710	441,630	766,100	5,280	280	280	280	280	280	280	280	280	280	280	280	280	280	280						
青森県	893,530	246,630	646,900	77,840	160,710	77,840	74,640	74,640	10,380	64,250	366,780	366,780	27,750	22,320	50,430	270	20	270	270	270	270	270	270	270	270	270	270	270	270	270	270	270	270	270	270					
岩手県	1,190,010	422,250	767,760	884,100	193,360	286,660	273,420	88,640	184,780	300,900	1,919,900	1,919,900	122,600	60,300	79,480	2,960	2,320	60,300	60,300	60,300	60,300	60,300	60,300	60,300	60,300	60,300	60,300	60,300	60,300	60,300	60,300	60,300	60,300	60,300	60,300					
宮城県	2,239,410	786,200	1,453,210	3,325,250	1,165,020	2,160,230	2,563,340	115,020	1,943,320	965,370	1,943,320	1,943,320	225,420	55,260	170,160	8,310	5,870	170,160	170,160	170,160	170,160	170,160	170,160	170,160	170,160	170,160	170,160	170,160	170,160	170,160	170,160	170,160	170,160	170,160	170,160					
秋田県	694,610	210,250	484,360	669,200	159,380	509,820	44,640	28,700	297,900	206,670	206,670	206,670	89,380	23,060	66,320	1,770	1,350	66,320	66,320	66,320	66,320	66,320	66,320	66,320	66,320	66,320	66,320	66,320	66,320	66,320	66,320	66,320	66,320	66,320	66,320	66,320				
山形県	1,134,570	386,020	748,550	536,250	229,810	306,440	65,850	44,340	453,700	102,420	324,870	102,420	59,460	15,860	43,600	8,300	6,000	43,600	43,600	43,600	43,600	43,600	43,600	43,600	43,600	43,600	43,600	43,600	43,600	43,600	43,600	43,600	43,600	43,600	43,600	43,600				
福島県	1,981,570	661,190	1,320,380	773,740	365,390	398,350	391,100	303,790	52,810	250,970	831,320	831,320	55,250	17,130	38,120	6,400	4,800	38,120	38,120	38,120	38,120	38,120	38,120	38,120	38,120	38,120	38,120	38,120	38,120	38,120	38,120	38,120	38,120	38,120	38,120	38,120				
茨城県	1,043,810	297,380	746,430	224,520	82,580	141,730	47,670	23,380	24,280	640,630	479,710	479,710	120,350	28,090	92,860	7,810	6,320	92,860	92,860	92,860	92,860	92,860	92,860	92,860	92,860	92,860	92,860	92,860	92,860	92,860	92,860	92,860	92,860	92,860	92,860	92,860				
栃木県	2,076,330	442,690	1,633,640	1,601,900	167,040	651,340	532,110	99,070	415,090	431,360	1,426,260	1,426,260	77,140	19,070	58,060	41,930	33,550	58,060	58,060	58,060	58,060	58,060	58,060	58,060	58,060	58,060	58,060	58,060	58,060	58,060	58,060	58,060	58,060	58,060	58,060	58,060				
群馬県	1,812,350	422,770	1,377,870	969,080	263,900	697,740	289,680	42,810	60,080	22,510	37,550	622,160	154,070	48,480	104,190	2,290	1,280	104,190	104,190	104,190	104,190	104,190	104,190	104,190	104,190	104,190	104,190	104,190	104,190	104,190	104,190	104,190	104,190	104,190	104,190	104,190	104,190			
埼玉県	4,704,600	706,400	3,998,510	2,909,790	1,199,690	1,666,270	2,460,410	203,740	2,256,670	1,047,730	2,256,670	2,256,670	798,350	827,890	701,030	42,000	12,710	701,030	701,030	701,030	701,030	701,030	701,030	701,030	701,030	701,030	701,030	701,030	701,030	701,030	701,030	701,030	701,030	701,030	701,030	701,030	701,030			
千葉県	12,457,500	3,015,920	9,165,310	106,470	33,030	68,860	156,590	45,410	111,170	6,687,250	1,525,680	4,996,000	5,137,070	1,308,230	3,741,270	147,110	29,620	1,308,230	1,308,230	1,308,230	1,308,230	1,308,230	1,308,230	1,308,230	1,308,230	1,308,230	1,308,230	1,308,230	1,308,230	1,308,230	1,308,230	1,308,230	1,308,230	1,308,230	1,308,230	1,308,230	1,308,230			
東京都	3,734,250	938,880	2,666,880	416,730	139,830	276,900	637,170	166,690	470,480	1,628,710	355,520	1,110,380	773,470	168,560	604,910	180,300	62,130	168,560	168,560	168,560	168,560	168,560	168,560	168,560	168,560	168,560	168,560	168,560	168,560	168,560	168,560	168,560	168,560	168,560	168,560	168,560	168,560			
神奈川県	1,830,610	622,420	1,208,190	700,650	309,360	390,940	170,870	49,040	121,830	769,960	200,110	569,860	197,730	57,390	99,810	16,940	4,530	57,390	57,390	57,390	57,390	57,390	57,390	57,390	57,390	57,390	57,390	57,390	57,390	57,390	57,390	57,390	57,390	57,390	57,390	57,390	57,390			
富山県	760,340	225,520	534,810	300,850	128,720	172,130	66,770	18,160	48,620	292,350	60,200	232,150	77,630	6,010	71,620	9,840	3,400	71,620	71,620	71,620	71,620	71,620	71,620	71,620	71,620	71,620	71,620	71,620	71,620	71,620	71,620	71,620	71,620	71,620	71,620	71,620	71,620			
石川県	1,689,330	440,320	1,172,240	610,320	395,180	119,810	119,810	36,820	82,980	373,060	170,460	491,790	221,490	5,790	199,480	3,400	2,150	199,480	199,480	199,480	199,480	199,480	199,480	199,480	199,480	199,480	199,480	199,480	199,480	199,480	199,480	199,480	199,480	199,480	199,480	199,480	199,480			
福井県	596,000	152,160	441,450	411,450	67,910	167,910	46,990	6,510	40,480	229,310	37,470	191,840	43,290	3,700	37,000	9,380	7,220	37,000	37,000	37,000	37,000	37,000	37,000	37,000	37,000	37,000	37,000	37,000	37,000	37,000	37,000	37,000	37,000	37,000	37,000	37,000	37,000			
山梨県	1,284,560	154,230	1,129,370	591,940	55,430	535,550	312,170	15,090	297,080	317,400	70,730	247,030	28,950	4,660	24,300	26,500	7,410	24,300	24,300	24,300	24,300	24,300	24,300	24,300	24,300	24,300	24,300	24,300	24,300	24,300	24,300	24,300	24,300	24,300	24,300	24,300	24,300			
長野県	3,175,810	688,950	2,393,710	1,226,790	318,120	899,740	794,430	118,160	673,240	884,600	193,510	690,910	140,890	43,430	97,460	47,490	34,000	97,460	97,460	97,460	97,460	97,460	97,460	97,460	97,460	97,460	97,460	97,460	97,460	97,460	97,460	97,460	97,460	97,460	97,460	97,460	97,460			
岐阜県	1,256,710	245,190	937,280	525,580	99,530	391,300	289,770	48,070	241,700	379,670	82,050	269,580	35,800	9,380	6,150	6,150	6,150	6,150	6,150	6,150	6,150	6,150	6,150	6,150	6,150	6,150	6,150	6,150	6,150	6,150	6,150	6,150	6,150	6,150	6,150	6,150	6,150			
静岡県	3,994,940	868,860	3,026,080	1,977,860	230,590	929,690	1,099,490	221,590	850,810	1,168,710	272,890	862,980	282,990	67,100	219,980	188,050	59,540	219,980	219,980	219,980	219,980	219,980	219,980	219,980	219,980	219,980	219,980	219,980	219,980	219,980	219,980	219,980	219,980	219,980	219,980	219,980	219,980			
愛知県	3,404,360	1,045,040	2,227,590	3,827,670	233,300	1,471,110	1,471,110	107,400	61,060	1,897,910	436,950	1,394,530	849,590	197,710	632,850	165,180	36,550	632,850	632,850	632,850	632,850	632,850	632,850	632,850	632,850	632,850	632,850	632,850	632,850	632,850	632,850	632,850	632,850	632,850	632,850	632,850	632,850	632,850		
三重県	1,824,880	325,820	1,445,060	614,620	93,770	497,590	415,710	60,550	355,160	646,060	126,570	519,550	111,260	23,130	88,120	15,380	11,770	88,120	88,120	88,120	88,120	88,120	88,120	88,120	88,120	88,120	88,120	88,120	88,120	88,120	88,120	88,120	88,120	88,120	88,120	88,120	88,120			
滋賀県	885,520	138,850	707,630	192,220	23,360	168,450	224,520	32,110	131,680	432,700	83,230	349,470	108,590	16,300	19,860	14,960	14,960	19,860	19,860	19,860	19,860																			

参考第11表 年、月(12区分及び四半期)、施設所在地(47区分及び運輸局等)、宿泊施設タイプ(5区分)、居住地(2区分)別延べ宿泊者数(従業員数10人以上の施設)(続き)

(人単位)

施設所在地(47区分及び運輸局等)	宿泊施設タイプ(5区分)、居住地(2区分)										シニアホテル				会社・団体の宿泊所			
	延べ宿泊者数(1、2)		旅館		リゾートホテル		ビジネスホテル		シニアホテル		会社・団体の宿泊所		シニアホテル		会社・団体の宿泊所			
	県内(1)	県外(1)	2)	県内	県外	2)	県内	県外	2)	県内	県外	2)	県内	県外	2)	県内	県外	
平成25年10月	33,520,080	7,557,970	25,168,760	7,091,250	1,918,820	5,074,410	5,505,410	873,270	4,601,450	13,728,000	3,130,110	10,058,670	6,235,970	1,266,670	4,890,910	419,090	152,390	252,160
北海道	2,419,610	1,044,470	752,160	752,160	376,770	372,810	279,730	99,010	180,710	816,940	398,630	393,810	553,420	156,500	396,930	11,210	9,080	2,130
青森県	374,750	76,760	297,990	102,770	19,920	82,860	42,630	3,130	39,300	194,000	44,680	149,320	31,360	7,460	23,900	80	0	70
岩手県	440,140	132,360	306,350	176,390	56,830	118,130	105,020	24,930	80,090	110,840	32,700	78,140	44,530	15,710	28,820	1,170	950	220
宮城県	765,780	229,990	535,800	239,200	103,200	136,000	88,380	29,330	59,050	329,270	64,700	264,570	79,330	18,540	60,790	2,830	1,520	310
秋田県	285,430	71,050	208,660	110,760	22,470	82,570	20,700	5,110	16,590	113,660	31,980	81,680	34,130	7,520	26,620	620	380	240
山形県	118,810	174,130	194,010	62,740	119,380	119,380	25,990	8,430	17,570	164,950	36,270	128,680	21,330	5,290	16,040	3,030	2,500	530
福島県	685,850	198,730	471,620	267,300	106,220	154,740	111,510	15,440	96,070	290,360	70,660	219,700	19,640	4,570	15,070	2,260	1,190	2,080
茨城県	335,260	88,560	243,910	58,780	20,560	38,150	114,610	6,400	8,220	217,570	49,410	168,160	40,610	9,290	31,310	2,210	1,720	480
栃木県	743,570	143,780	599,760	57,180	589,760	313,420	319,940	154,030	188,830	1,033,000	44,500	988,500	25,360	6,150	19,210	13,970	3,410	10,560
群馬県	623,300	129,620	493,380	328,590	76,860	249,770	116,860	15,480	101,380	1,153,000	32,100	1,120,900	20,810	4,090	16,720	3,510	670	2,840
埼玉県	301,640	84,260	214,400	121,400	62,700	17,970	117,000	6,270	11,700	310,080	53,480	256,600	45,800	11,660	34,150	610	340	270
千葉県	1,543,280	214,540	1,319,880	82,840	121,010	50,490	814,280	64,470	749,920	3,478,100	71,970	2,682,250	276,090	11,660	2,367,110	12,540	3,270	9,270
東京都	4,184,900	1,019,560	3,080,590	36,970	11,370	23,890	52,440	15,170	37,270	2,249,210	523,790	1,671,040	1,725,220	426,280	1,267,770	47,810	9,420	36,210
神奈川県	1,210,970	292,300	886,860	130,760	42,030	88,720	203,660	51,930	151,730	537,080	113,360	370,440	253,090	51,540	201,550	55,260	19,110	36,160
新潟県	679,100	209,970	472,700	260,930	94,610	164,890	69,570	17,930	278,380	1,033,000	69,570	206,810	57,900	19,400	38,490	6,200	1,610	4,590
富山県	296,560	68,660	227,890	112,510	35,300	77,210	41,300	6,480	25,320	112,180	21,900	90,280	30,610	1,460	29,150	3,520	2,420	1,100
石川県	575,910	135,150	414,440	195,410	54,120	137,320	41,430	13,460	27,920	254,030	57,100	175,650	79,410	6,910	72,500	2,480	1,740	740
福井県	183,850	42,350	140,690	69,740	21,860	47,070	14,020	2,230	11,790	79,450	12,820	66,630	15,800	1,950	13,850	3,510	2,420	1,080
山梨県	438,790	46,220	392,260	198,490	13,290	184,890	112,850	5,150	107,700	106,310	23,630	82,680	9,350	1,210	8,140	8,860	2,380	6,480
長野県	1,207,500	232,060	945,570	448,260	97,040	351,230	322,300	44,740	277,560	323,220	69,600	223,720	50,870	14,910	35,960	21,630	1,640	19,990
岐阜県	444,840	78,920	339,190	189,140	31,230	145,940	104,950	15,400	89,550	128,690	27,550	91,790	12,570	2,650	9,690	8,430	2,010	2,140
静岡県	1,226,060	271,180	922,900	351,470	64,660	275,890	310,960	63,410	244,660	1,033,000	90,650	285,840	94,990	22,220	72,770	60,840	22,950	36,410
愛知県	1,122,770	325,480	768,510	105,500	62,500	43,000	48,170	28,970	19,210	424,960	144,230	476,290	286,930	62,860	217,720	22,990	12,830	10,150
三重県	595,970	107,490	474,110	202,770	28,180	167,110	129,200	17,750	111,440	217,490	45,260	172,230	38,330	13,780	18,300	6,600	2,300	4,300
滋賀県	286,210	42,350	241,960	60,820	6,430	54,280	68,280	10,690	57,600	103,030	14,220	75,940	37,300	29,400	2,840	2,880	7,450	1,500
京都府	1,341,610	137,940	1,196,960	281,140	23,630	251,890	267,000	12,330	64,070	405,510	46,400	388,440	472,750	44,250	428,500	18,350	5,990	12,350
大阪府	1,869,880	318,460	1,420,080	37,710	14,760	22,950	129,390	17,600	111,790	985,400	141,270	749,620	673,280	116,500	528,940	6,970	5,470	1,490
兵庫県	881,810	227,250	634,540	208,180	71,900	135,250	135,220	44,920	90,310	288,460	55,370	224,570	202,920	37,750	158,470	27,700	4,580	19,370
奈良県	179,940	20,720	136,920	58,490	6,820	51,380	15,320	2,100	13,220	113,660	1,140	112,520	46,060	6,110	100,000	1,000	140	860
和歌山県	279,050	41,480	231,540	162,560	19,910	136,620	51,340	8,260	43,080	44,060	7,920	36,140	12,800	1,990	9,620	5,280	1,720	3,570
鳥取県	235,270	28,520	197,950	120,870	15,470	104,420	21,400	1,490	19,910	70,290	8,940	54,150	21,170	2,040	19,130	-	-	-
徳島県	251,220	37,580	207,470	101,210	11,150	90,070	1,980	200	2,000	124,000	22,540	95,650	16,860	1,800	15,060	2,590	850	1,740
岡山県	357,790	76,760	277,370	59,790	12,260	47,530	34,530	6,860	24,000	199,730	43,300	156,430	53,230	9,390	43,840	690	170	520
広島県	650,850	147,600	497,560	81,660	19,180	61,410	72,740	14,660	58,080	342,360	79,950	269,630	118,780	15,790	102,990	6,790	2,340	1,610
山口県	317,600	75,910	220,690	106,220	23,170	76,780	18,890	4,950	13,890	173,650	36,690	118,340	17,380	4,370	13,200	40	0	40
徳島県	113,310	18,660	94,610	29,240	9,260	19,950	17,240	1,150	16,090	45,650	4,820	40,830	16,530	1,990	14,530	2,880	1,320	1,260
香川県	255,250	38,830	208,230	61,610	8,960	52,650	50,360	6,260	46,500	102,860	18,690	76,230	32,360	6,210	25,920	900	20	880
愛媛県	260,590	50,030	208,560	65,820	8,700	57,120	12,870	2,950	9,920	132,110	30,270	101,840	43,550	6,920	36,630	3,320	900	2,430
高知県	186,570	38,550	142,560	48,300	7,080	38,910	13,760	2,810	10,940	92,650	22,920	66,580	28,370	3,520	24,850	-	-	-
福岡県	1,025,850	232,870	749,280	53,370	27,550	24,960	57,170	20,140	37,030	686,530	130,200	519,450	188,970	33,490	155,480	11,260	7,650	3,610
佐賀県	190,460	41,190	141,810	64,290	16,580	47,720	25,500	3,960	21,540	90,980	17,720	65,800	7,530	1,670	5,850	1,150	380	770
長崎県	511,520	92,290	418,630	90,650	12,280	77,770	134,950	13,810	121,130	205,520	46,190	159,330	66,350	9,020	37,320	9,940	8,800	1,340
熊本県	522,700	129,130	336,970	148,020	37,900	101,890	83,970	9,020	74,950	237,250	70,110	139,110	44,280	6,080	38,200	4,200	2,860	1,430
大分県	487,040	76,260	400,180	147,030	24,060	122,550	161,480	17,770	148,710	63,620	30,360	123,070	13,940	3,980	9,960	600	0	600
宮崎県	250,510	59,810	173,030	38,490	9,840	28,650	66,940	12,700	41,480	124,580	31,410	88,070	19,910	5,550	14,360	-	-	-
鹿児島県	506,450	136,130	368,150	115,030	27,350	87,520	58,200	16,570	39,640	263,670	72,110	191,560	62,640	15,840	46,800	2,880	1,170	1,710
沖縄県	1,459,090	139,840	1,319,250	2,390	400	1,990	923,350	52,260	871,090	324,030	67,350	256,670	190,770	12,450	178,320	870	820	60
運輸局等(再掲)③	2,419,610	1,044,470	1,348,060	752,160	376,770	372,810	279,730	99,010	180,710	816,940	398,630	393,810	553,420	156,500	396,930	11,210	9,080	2,130
北海道運輸局	2,995,690	1,285,690	2,094,550	1,090,430	371,360	693,680	394,220	86,330	307,870	1,193,070	280,990	894,970	230,320	59,080	171,240	9,980	5,530	4,450
東北運輸局	9,381,710	2,010,130	7,188,030	1,175,990	264,570	905,420	1,528,020	196,820	1,321,840	4,009,940	912,300	2,875,						

参考第11表 年、月(12区分及び四半期)、施設所在地(47区分及び運輸局等)、宿泊施設タイプ(5区分)、居住地(2区分)別延べ宿泊者数(従業員数10人以上の施設) (続き)

(人単位)

施設所在地(47区分及び運輸局等)	宿泊施設タイプ(5区分)、居住地(2区分)										シニアホテル										会社・団体の宿泊所									
	延べ宿泊者数(1、2)					旅館					リゾートホテル					ビジネスホテル					シニアホテル					会社・団体の宿泊所				
	県内(1)	県外(1)	2)	県内	県外	2)	県内	県外	2)	県内	県外	2)	県内	県外	2)	県内	県外	2)	県内	県外	2)	県内	県外	2)	県内	県外	2)			
平成25年11月	33,394,890	7,723,810	24,853,260	7,280,170	2,093,560	5,076,770	5,298,060	4,329,040	13,753,280	3,105,760	10,093,760	6,153,950	1,257,600	4,818,760	431,800	157,560	256,550													
北海道	1,800,990	913,290	860,710	498,560	315,300	181,360	138,600	69,920	710,790	366,840	320,890	438,160	151,630	286,530	9,650	7,920	1,740													
青森県	280,480	119,000	199,000	71,360	23,960	47,410	21,990	18,100	101,660	44,880	41,610	23,240	8,080	15,160	70	0	70													
岩手県	396,530	137,010	259,270	160,360	62,840	96,260	85,830	27,000	164,600	30,820	73,570	42,830	14,580	28,340	970	850	120													
宮城県	759,960	257,880	502,080	247,510	125,530	121,980	88,930	37,540	323,000	63,770	259,230	77,340	19,610	57,740	2,720	2,090	630													
秋田県	227,700	68,620	159,020	79,920	22,980	51,290	13,600	5,400	99,590	29,470	70,120	29,940	7,740	22,250	600	480	120													
山形県	665,340	117,710	231,220	117,220	68,820	94,450	20,300	7,030	149,650	32,420	108,780	19,610	5,410	14,200	2,820	2,450	370													
福島県	381,210	223,090	444,840	268,840	123,380	141,290	101,350	17,680	286,570	75,190	209,310	19,320	5,080	14,240	1,900	240	1,660													
茨城県	353,560	98,190	253,450	76,030	27,340	48,690	16,280	8,600	217,940	51,290	164,730	40,690	8,280	31,810	2,770	2,280	480													
栃木県	437,760	148,150	289,600	295,360	53,800	240,520	194,750	33,360	197,320	48,110	149,220	27,890	6,300	21,400	16,010	6,020	9,990													
群馬県	623,210	147,130	476,130	343,570	87,030	253,600	191,090	15,480	126,220	35,130	91,090	22,150	4,430	17,720	2,510	260	2,250													
埼玉県	307,130	83,120	220,540	30,100	14,330	15,780	21,830	7,520	206,760	49,950	153,340	46,690	10,670	36,300	890	490	400													
千葉県	1,553,430	227,680	1,316,150	102,580	42,220	58,750	807,500	62,770	744,730	73,350	266,090	271,340	40,290	231,050	14,170	4,320	9,840													
東京都	4,123,720	989,720	3,043,200	36,340	11,330	23,570	53,200	38,300	2,099,960	503,050	1,653,780	1,700,570	425,530	1,245,630	49,730	10,540	36,560													
神奈川県	1,276,560	316,300	898,390	154,570	51,560	103,010	231,760	57,270	538,640	116,030	369,750	254,290	54,350	199,940	65,350	23,000	42,350													
新潟県	615,180	206,380	407,380	238,970	101,240	136,300	300,120	17,430	260,990	65,110	196,790	54,950	19,240	35,710	5,320	1,550	3,860													
富山県	258,000	76,310	181,690	106,070	44,010	62,060	20,410	6,240	141,880	19,340	78,270	25,860	1,780	24,070	3,900	1,030	880													
石川県	607,690	150,400	429,940	224,170	67,050	152,310	43,040	12,760	257,690	59,780	176,390	77,640	7,720	69,920	3,000	2,120	880													
福井県	214,240	52,890	160,540	96,730	32,300	63,610	17,280	2,070	15,210	13,580	67,680	15,690	1,460	13,400	2,330	230	230													
山梨県	469,590	59,790	415,360	219,880	17,280	202,160	112,560	5,230	114,060	26,600	87,460	10,600	1,460	9,140	2,800	730	1,310													
長野県	1,001,670	226,350	748,110	403,650	103,950	299,700	212,450	37,340	300,180	65,600	207,370	46,770	13,550	33,220	16,210	1,570	14,640													
岐阜県	449,200	85,950	336,080	190,920	34,420	144,680	102,940	17,460	132,630	28,490	94,290	32,630	3,230	9,130	2,300	2,070	2,700													
静岡県	1,420,070	297,130	1,073,640	439,720	80,740	344,120	397,450	74,680	310,330	89,610	296,380	99,640	23,080	76,560	68,480	23,890	40,780													
愛知県	1,162,200	338,630	792,060	136,090	61,310	124,780	35,070	11,960	646,680	145,130	478,970	286,720	64,180	215,870	21,820	12,750	9,070													
三重県	668,250	112,300	540,550	240,300	29,820	201,830	155,370	20,830	134,540	220,820	175,970	41,270	13,460	10,000	6,160	2,400	3,760													
滋賀県	337,320	47,270	274,750	74,620	7,770	66,960	87,830	2,300	115,970	16,040	103,930	18,500	2,060	19,660	570	2,200	200													
京都府	1,447,560	131,310	1,307,690	306,070	26,780	272,100	89,350	14,610	115,970	16,040	103,930	18,500	2,060	19,660	570	2,200	200													
大阪府	1,925,900	311,300	1,481,460	43,590	17,250	26,340	122,890	20,620	1,025,320	142,010	777,900	691,220	106,080	557,420	5,800	4,200	1,700													
兵庫県	980,460	254,410	703,880	265,610	89,930	173,760	155,750	51,810	308,510	55,270	244,330	212,880	42,960	163,360	24,990	6,530	13,680													
奈良県	187,860	18,850	143,530	57,010	9,400	47,250	17,640	2,140	55,780	9,100	49,270	49,270	4,940	44,220	1,800	1,250	1,250													
和歌山県	340,140	50,040	283,630	202,960	25,320	171,160	66,660	11,960	115,040	73,670	41,940	7,110	3,460	10,000	6,160	2,400	3,760													
鳥取県	249,380	29,980	209,980	132,650	16,330	116,040	20,360	1,460	180,000	73,670	106,330	125,600	21,730	2,060	19,660	570	2,200													
徳島県	256,690	35,450	215,290	104,170	11,060	93,110	2,300	220	125,600	12,500	113,100	16,040	1,460	9,140	2,800	730	1,310													
岡山県	364,330	77,770	283,120	68,980	14,760	54,220	35,050	7,550	196,220	42,680	153,540	54,800	9,230	45,570	1,100	120	980													
広島県	658,920	141,720	513,790	61,680	20,150	61,130	78,790	16,200	62,600	350,660	78,060	270,720	120,170	15,940	1,590	1,500	1,500													
山口県	337,270	78,880	236,190	117,470	26,750	90,270	19,530	5,610	133,920	178,020	38,730	18,440	5,310	13,140	40	40	40													
徳島県	124,280	20,490	103,740	34,380	10,650	23,680	22,480	1,220	21,260	45,690	5,340	40,350	17,890	14,990	1,590	280	1,220													
香川県	271,110	42,220	221,170	67,370	10,510	56,860	61,900	4,800	100,580	140,980	31,910	31,840	6,090	25,440	2,480	2,470	2,470													
愛媛県	281,590	52,260	228,330	74,990	8,840	66,140	13,680	3,350	140,980	45,400	95,580	45,400	8,050	37,350	3,710	830	2,880													
高知県	183,600	35,200	142,600	47,470	4,850	39,870	13,060	2,490	10,570	91,670	22,330	66,280	27,750	3,460	24,290	2,880	2,880													
福岡県	1,098,070	250,410	801,090	61,480	32,600	27,660	69,510	25,250	723,200	137,310	547,180	204,280	35,220	169,060	10,830	8,060	2,770													
佐賀県	207,750	39,970	159,970	71,590	15,270	56,320	28,530	3,060	96,900	18,880	70,210	9,040	1,870	1,180	930	540	540													
長崎県	535,460	94,040																												

参考第11表 年、月(12区分及び四半期)、施設所在地(47区分及び運輸局等)、宿泊施設タイプ(5区分)、居住地(2区分)別延べ宿泊者数(従業員数10人以上の施設) (続き)

(人単位)

施設所在地(47区分 及び運輸局等)	宿泊施設タイプ(5区分)、居住地(2区分)										シニアホテル										ビジネスホテル										会社・団体の宿泊所									
	延べ 宿泊者数 (1、2)		旅籠		リゾートホテル		2)		県内		県外		2)		県内		県外		2)		県内		県外		2)		県内		県外		2)		県内		県外					
	県内 (1)	県外 (1)	2)	県内	県外	2)	県内	県外	2)	県内	県外	2)	県内	県外	2)	県内	県外	2)	県内	県外	2)	県内	県外	2)	県内	県外	2)	県内	県外	2)	県内	県外								
平成25年12月	31,182,220	7,859,900	22,529,470	6,183,190	2,232,820	3,852,450	5,154,510	959,170	4,158,300	13,001,230	3,047,870	9,423,310	5,989,730	1,305,820	4,603,730	387,880	131,680	247,390	1,955,200	830,940	1,101,570	485,880	269,630	214,670	3,852,450	5,154,510	959,170	4,158,300	13,001,230	3,047,870	9,423,310	5,989,730	1,305,820	4,603,730	387,880	131,680	247,390			
北海道	1,955,200	830,940	1,101,570	485,880	269,630	214,670	3,852,450	5,154,510	959,170	4,158,300	13,001,230	3,047,870	9,423,310	5,989,730	1,305,820	4,603,730	387,880	1,955,200	830,940	1,101,570	485,880	269,630	214,670	3,852,450	5,154,510	959,170	4,158,300	13,001,230	3,047,870	9,423,310	5,989,730	1,305,820	4,603,730	387,880	131,680	247,390				
青森県	238,310	88,400	149,910	64,410	33,970	30,440	10,420	3,770	6,650	142,730	42,180	100,550	18,160	6,790	11,370	120	20	100	353,340	153,890	199,060	147,360	82,570	36,720	45,850	37,280	57,200	22,320	35,150	12,830	22,320	35,150	12,830	22,320	35,150	12,830	22,320	35,150		
岩手県	713,670	298,330	415,340	229,790	155,020	74,770	103,030	48,150	30,880	313,460	66,110	247,360	68,750	17,120	51,630	2,760	2,260	510	181,480	70,570	104,810	55,090	24,470	25,530	10,340	4,900	29,780	17,450	17,450	6,500	500	500	60	60	60	60	60			
秋田県	654,520	238,360	416,160	171,010	98,250	64,840	19,550	6,050	13,900	139,100	33,730	105,370	18,510	7,810	13,360	3,410	230	230	355,390	149,510	189,020	149,510	98,250	46,400	51,800	23,700	23,700	9,620	13,360	3,410	3,410	3,410	3,410	3,410	3,410	3,410	3,410	3,410		
山形県	615,390	238,360	377,030	135,790	78,500	57,290	21,240	8,400	8,380	205,120	54,100	149,240	16,290	7,490	8,810	400	1,890	1,890	354,980	110,330	242,760	89,700	34,680	54,890	16,770	8,400	8,380	205,120	54,100	149,240	16,290	7,490	8,810	400	1,890	1,890	1,890	1,890		
茨城県	595,000	150,760	444,240	213,920	100,010	63,910	37,000	15,200	109,640	182,020	132,760	69,260	113,760	24,090	89,670	2,840	520	520	565,840	150,760	411,370	194,370	81,730	32,980	48,750	20,380	4,110	16,270	11,950	4,110	11,950	4,110	4,110	4,110	4,110	4,110	4,110	4,110		
群馬県	298,850	85,070	213,780	135,230	78,500	57,000	21,400	8,720	11,540	205,310	50,640	154,670	15,150	45,310	34,010	440	360	360	1,607,890	264,190	1,333,480	105,380	46,400	57,000	21,400	8,720	11,540	20,380	4,110	11,950	4,110	4,110	4,110	4,110	4,110	4,110	4,110	4,110		
千葉県	4,148,870	1,015,640	3,133,230	1,331,770	774,880	563,890	248,810	117,140	220,580	2,228,080	498,850	1,674,180	1,711,290	456,430	1,227,870	49,580	36,910	36,910	1,246,720	323,280	851,430	331,770	103,340	46,240	57,490	144,260	35,600	2,228,080	498,850	1,674,180	1,711,290	456,430	1,227,870	49,580	36,910	36,910	36,910	36,910		
東京都	1,246,720	323,280	851,430	331,770	103,340	46,240	57,490	144,260	35,600	2,228,080	498,850	1,674,180	1,711,290	456,430	1,227,870	49,580	36,910	36,910	1,246,720	323,280	851,430	331,770	103,340	46,240	57,490	144,260	35,600	2,228,080	498,850	1,674,180	1,711,290	456,430	1,227,870	49,580	36,910	36,910	36,910	36,910		
神奈川県	536,330	211,080	325,250	200,750	109,510	69,750	31,170	13,820	37,360	230,680	65,430	165,250	26,600	19,280	25,610	3,560	3,560	3,560	205,780	80,570	125,210	64,840	24,470	25,530	10,340	4,900	29,780	17,450	17,450	6,500	500	500	500	500	500	500	500			
富山県	505,740	154,770	320,970	154,770	79,000	76,770	24,860	7,740	13,480	68,600	11,080	57,520	11,810	2,000	9,810	2,470	840	840	1,607,890	264,190	1,333,480	105,380	46,400	57,000	21,400	8,720	11,540	20,380	4,110	11,950	4,110	4,110	4,110	4,110	4,110	4,110	4,110	4,110		
石川県	197,910	59,220	140,220	73,570	24,860	14,890	86,770	4,710	82,050	97,030	20,140	76,890	9,010	2,000	7,890	2,240	2,240	2,240	376,190	176,190	200,000	124,700	54,230	69,470	24,860	7,740	13,480	68,600	11,080	57,520	11,810	2,000	9,810	2,470	840	840	840	840		
福井県	966,610	230,550	700,040	374,880	117,140	259,690	36,070	11,500	220,580	261,200	58,300	178,830	43,250	14,970	28,280	14,110	12,860	12,860	966,610	230,550	700,040	374,880	117,140	259,690	36,070	11,500	220,580	261,200	58,300	178,830	43,250	14,970	28,280	14,110	12,860	12,860	12,860	12,860		
長野県	362,670	80,630	282,040	145,510	39,880	101,630	18,320	6,670	66,670	118,370	26,010	89,360	10,700	3,510	7,160	1,930	1,930	1,930	1,348,810	300,350	1,005,890	406,680	85,140	309,810	83,450	17,500	295,530	385,040	1,170	1,170	1,170	1,170	1,170	1,170	1,170	1,170	1,170			
岐阜県	1,348,810	300,350	1,005,890	406,680	85,140	309,810	83,450	17,500	295,530	385,040	1,170	1,170	1,170	1,170	1,170	1,170	1,170	1,170	1,348,810	300,350	1,005,890	406,680	85,140	309,810	83,450	17,500	295,530	385,040	1,170	1,170	1,170	1,170	1,170	1,170	1,170	1,170	1,170	1,170	1,170	
静岡県	1,119,020	380,940	711,020	141,080	98,290	42,800	60,880	43,370	17,500	608,270	147,590	439,270	275,940	70,670	199,260	20,380	19,880	19,880	1,119,020	380,940	711,020	141,080	98,290	42,800	60,880	43,370	17,500	608,270	147,590	439,270	275,940	70,670	199,260	20,380	19,880	19,880	19,880	19,880		
愛知県	560,670	106,040	430,440	171,550	35,770	128,650	131,140	21,960	109,180	207,660	36,290	165,430	41,060	9,800	7,740	7,740	7,740	7,740	560,670	106,040	430,440	171,550	35,770	128,650	131,140	21,960	109,180	207,660	36,290	165,430	41,060	9,800	7,740	7,740	7,740	7,740	7,740	7,740	7,740	
三重県	2,238,210	124,700	1,106,940	27,800	27,800	207,940	77,820	13,470	64,350	414,440	45,600	367,620	434,360	25,440	408,910	16,450	11,800	11,800	2,238,210	124,700	1,106,940	27,800	27,800	207,940	77,820	13,470	64,350	414,440	45,600	367,620	434,360	25,440	408,910	16,450	11,800	11,800	11,800	11,800		
滋賀県	1,947,810	338,370	1,473,760	41,320	24,990	129,410	15,950	113,450	1,020,250	154,210	758,590	211,540	127,180	558,130	3,410	1,950	1,950	1,950	1,947,810	338,370	1,473,760	41,320	24,990	129,410	15,950	113,450	1,020,250	154,210	758,590	211,540	127,180	558,130	3,410	1,950	1,950	1,950	1,950	1,950	1,950	1,950
京都府	983,780	269,650	683,240	251,310	95,030	154,320	148,320	53,720	94,600	323,700	61,910	255,710	224,430	44,310	172,830	7,390	12,780	12,780	983,780	269,650	683,240	251,310	95,030	154,320	148,320	53,720	94,600	323,700	61,910	255,710	224,430	44,310	172,830	7,390	12,780	12,780	12,780	12,780		
兵庫県	1,334,580	95,320	35,680	7,020	28,470	1,380	38,830	1,170	19,520	39,920	5,920	34,000	760	190	570	570	570	570	1,334,580	95,320	35,680	7,020	28,470	1,380	38,830	1,170	19,520	39,920	5,920	34,000	760	190	570	570	570	570	570	570		
奈良県	299,270	45,480	247,520	169,260	23,210	139,820	64,140	8,660	55,480	43,860	7,600	36,260	12,340	3,030	9,310	6,420	3,830	3,830	299,270	45,480	247,520	169,260	23,210	139,820	64,140	8,660	55,480	43,860	7,600	36,260	12,340	3,030	9,310	6,420	3,830	3,830	3,830	3,830		
和歌山県	1,996,970	32,670	1,966,600	1,01,680	16,870	61,530	1,520	210	1,030	59,480	9,110	49,620	19,090	2,710	16,380	2,180	1,420	1,420	1,996,970	32,670	1,966,600	1,01,680	16,870	61,530	1,520	210	1,030	59,480	9,110	49,620	19,090	2,710	16,380	2,180	1,420	1,420	1,420	1,420		
鳥取県	200,380	41,010	153,860	78,400	16,870	61,530	1,520	210	1,030	59,480																														

参考 1 主要項目別標準誤差率

(単位:%)

施設所在地(47区分)	延べ 宿泊者数		従業者数		宿泊目的の割合		居住地		うち 外国人延べ 宿泊者数				
	10~29人		30~99人		100人以上		観光目的の 宿泊者が 50%以上			観光目的の 宿泊者が 50%未満		県内	県外
	0.26	0.27	0.23	0.47	0.35	0.74	0.54	0.26					
施設所在地 計	0.65	1.00	0.90	0.99	1.02	1.55	0.80	0.82	0.64				
北海道	0.65	1.00	0.90	0.99	1.02	1.55	0.80	0.82	0.64				
青森県	2.55	1.45	1.26	2.61	1.84	4.64	3.71	2.38	3.73				
岩手県	0.90	1.63	0.94	2.42	1.43	1.90	1.14	1.08	3.19				
宮城県	2.77	1.83	1.23	1.01	1.54	5.13	1.65	3.52	4.55				
秋田県	1.33	1.63	1.11	1.81	1.42	3.07	2.47	1.19	2.54				
山形県	1.01	1.32	0.89	-	1.36	3.03	1.40	1.21	3.54				
福島県	1.62	2.01	1.60	4.49	1.98	3.96	2.61	1.79	4.08				
茨城県	1.24	1.86	1.19	1.25	4.15	1.71	1.74	1.38	3.99				
栃木県	0.96	1.63	1.22	2.48	1.28	3.19	1.64	1.04	4.36				
群馬県	1.37	1.70	1.19	1.49	1.91	3.83	1.66	1.47	5.56				
埼玉県	0.92	1.29	1.35	1.24	4.11	0.96	1.81	1.00	3.49				
千葉県	1.11	2.00	2.93	1.51	1.81	2.31	1.10	1.27	2.87				
東京都	0.81	0.83	0.89	1.68	2.94	1.10	1.37	0.81	1.46				
神奈川県	0.80	1.52	1.03	1.51	1.14	2.05	1.54	0.85	1.93				
新潟県	0.96	1.32	0.82	2.03	1.63	1.91	1.18	1.19	2.74				
富山県	1.79	2.15	0.97	1.77	1.53	4.24	2.77	2.10	2.93				
石川県	1.12	2.60	1.33	1.58	1.26	2.98	1.30	1.29	3.81				
福井県	1.53	2.39	1.20	7.48	2.04	4.28	1.90	1.77	3.47				
山梨県	1.31	1.85	1.45	3.23	1.72	3.74	3.12	1.43	4.71				
長野県	1.04	1.41	0.93	3.08	1.13	9.71	1.65	1.09	6.41				
岐阜県	1.26	2.07	0.98	1.55	1.08	4.62	2.58	1.14	2.28				
静岡県	1.14	1.09	0.80	1.20	1.81	2.43	1.41	1.22	4.08				
愛知県	1.10	1.86	1.11	1.82	2.04	1.67	1.73	1.30	2.41				
三重県	2.71	1.66	1.13	2.22	2.02	8.76	3.51	2.84	3.82				
滋賀県	1.23	1.55	2.08	1.71	1.59	3.29	1.60	1.28	3.55				
京都府	3.04	2.28	1.46	2.18	1.33	19.23	10.57	2.23	2.08				
大阪府	0.85	1.35	1.24	1.33	3.13	1.14	1.40	0.97	1.48				
兵庫県	1.08	1.71	1.13	1.30	1.45	3.06	1.55	1.22	2.88				
奈良県	2.20	3.50	1.68	2.79	2.04	19.18	4.39	2.38	10.66				
和歌山県	1.33	2.25	2.42	2.19	1.65	5.19	1.96	1.42	3.50				
鳥取県	2.19	2.62	1.18	2.82	1.77	5.04	3.84	2.18	3.55				
島根県	1.42	1.76	1.95	-	2.20	2.85	2.13	1.57	2.99				
岡山県	2.16	2.40	1.62	2.82	2.69	5.29	2.67	2.50	2.77				
広島県	0.94	1.62	0.96	1.77	2.55	1.45	1.43	1.07	3.00				
山口県	2.65	1.73	1.45	1.16	1.68	5.58	4.48	2.30	2.23				
徳島県	2.62	3.02	1.56	-	2.74	4.80	4.19	2.88	5.16				
香川県	1.62	2.91	1.80	1.67	1.87	3.21	4.43	1.65	3.38				
愛媛県	1.27	1.98	1.40	2.82	2.21	2.24	2.02	1.36	5.81				
高知県	1.67	1.39	1.42	-	2.63	3.47	2.40	1.81	3.02				
福岡県	1.03	1.29	0.88	1.86	5.01	1.14	2.17	1.04	2.30				
佐賀県	1.45	2.32	1.65	-	2.50	2.76	2.30	1.53	2.15				
長崎県	1.13	1.63	1.35	1.90	1.73	2.51	2.13	1.10	3.05				
熊本県	1.21	1.29	2.03	3.98	2.09	2.84	1.81	1.32	5.27				
大分県	1.55	1.93	1.00	5.42	2.34	3.31	1.52	1.81	2.90				
宮崎県	1.29	1.85	1.91	3.13	2.39	2.00	1.60	1.49	3.95				
鹿児島県	0.86	1.77	1.00	-	1.25	1.74	1.33	0.92	3.23				
沖縄県	2.68	1.65	1.46	1.86	1.29	21.16	12.05	1.18	2.31				

参考 1 主要項目別標準誤差率 (続き)

(単位:%)

施設所在地(47区分)	延べ 宿泊者数	第1四半期			第2四半期			第3四半期			第4四半期					
		平成25年 1月	平成25年 2月	平成25年 3月	平成25年 4～6月	平成25年 4月	平成25年 5月	平成25年 6月	平成25年 7～9月	平成25年 7月	平成25年 8月	平成25年 9月	平成25年 10～12月	平成25年 10月	平成25年 11月	平成25年 12月
		0.26	1.13	1.17	1.13	1.09	1.09	1.07	1.18	0.99	1.07	0.93	1.05	1.04	1.05	1.10
北海道	0.65	2.87	2.82	2.99	2.78	3.12	2.79	2.83	2.68	3.32	2.69	2.46	2.42	2.68	2.69	
青森県	2.55	10.33	10.12	10.93	10.64	11.89	10.30	10.14	10.91	11.02	10.90	11.80	10.20	12.24	13.73	
岩手県	0.90	4.47	4.94	4.24	3.61	3.88	3.54	3.79	3.37	3.42	3.62	3.47	3.35	3.52	3.84	
宮城県	2.77	13.62	13.79	15.00	11.38	11.69	12.24	11.01	10.93	10.32	11.57	9.60	9.89	9.51	10.02	
秋田県	1.33	5.15	5.09	5.56	5.31	6.03	5.03	5.34	5.27	5.51	5.09	5.66	5.77	5.31	6.67	
山形県	1.01	4.18	4.55	4.25	4.62	5.20	4.83	4.38	4.05	4.46	4.07	3.80	3.80	3.84	4.19	
福島県	1.62	5.13	5.07	5.30	5.74	6.06	5.60	6.15	7.64	7.42	6.76	9.69	5.74	5.53	5.89	
茨城県	1.24	4.44	4.60	4.66	5.89	6.13	5.94	6.10	4.68	4.56	4.90	5.23	5.64	5.32	5.23	
栃木県	0.96	3.74	3.96	3.88	3.89	4.13	3.75	4.35	4.08	4.16	4.26	4.52	4.56	4.39	5.04	
群馬県	1.37	5.61	5.78	5.66	5.99	5.99	6.02	6.13	4.95	5.25	4.74	6.57	6.45	6.80	6.66	
埼玉県	0.92	3.64	3.80	3.67	3.86	4.05	3.77	4.01	4.24	4.97	4.89	3.68	3.95	3.73	3.68	
千葉県	1.11	4.16	4.17	4.11	4.51	4.40	4.48	4.70	4.42	4.54	4.23	4.72	5.16	4.91	4.93	
東京都	0.81	3.18	3.16	3.14	3.47	3.43	3.48	3.51	3.11	3.15	3.07	3.14	3.27	3.25	3.27	
神奈川県	0.80	3.34	3.54	3.19	3.36	3.34	3.38	3.45	3.27	3.50	3.08	3.43	3.47	3.34	3.61	
新潟県	0.96	4.10	4.34	4.65	3.77	3.18	3.24	3.25	4.01	4.92	3.81	3.80	3.85	3.05	4.13	
富山県	1.79	6.88	6.66	7.27	6.62	7.02	6.20	6.94	7.48	8.28	6.76	7.86	7.52	7.63	7.72	
石川県	1.12	4.79	4.71	4.78	5.32	5.46	5.37	5.19	4.57	4.86	4.30	5.02	4.70	4.67	4.70	
福井県	1.53	7.62	7.47	8.20	8.79	10.01	8.88	8.54	5.03	5.69	5.02	6.13	7.46	7.25	6.88	
山梨県	1.31	4.85	5.25	4.77	5.02	5.55	5.28	5.03	5.25	4.96	5.82	5.77	4.80	4.73	5.11	
長野県	1.04	3.70	3.94	3.70	7.08	7.04	6.50	8.00	3.71	4.04	3.93	3.74	4.58	5.11	4.99	
岐阜県	1.26	4.56	4.89	4.52	5.42	5.30	5.22	6.06	5.27	5.52	4.96	5.80	6.30	5.74	5.61	
静岡県	1.14	5.52	4.74	6.05	5.11	5.51	4.76	5.46	2.68	3.01	2.48	3.29	4.88	5.12	5.96	
愛知県	1.10	4.50	4.52	4.42	4.30	4.24	4.38	4.46	4.68	4.57	4.20	4.62	4.79	4.75	4.66	
三重県	2.71	11.85	13.20	11.10	5.79	5.92	6.59	5.85	10.77	11.86	9.35	12.10	13.52	12.49	15.03	
滋賀県	1.23	4.51	4.79	4.49	5.67	5.81	5.58	6.04	5.61	5.59	5.38	6.60	4.71	4.63	5.04	
京都府	3.04	11.61	12.42	11.26	12.07	10.45	11.77	15.25	13.68	15.04	12.75	13.46	11.66	13.33	10.72	
大阪府	0.85	3.61	4.21	3.47	3.62	3.66	3.66	3.69	3.65	3.73	3.53	3.77	3.67	3.56	3.62	
兵庫県	1.08	4.10	4.23	4.90	5.04	5.09	4.91	5.43	4.92	5.33	4.83	5.01	4.22	4.08	4.18	
奈良県	2.20	11.28	11.97	10.29	8.80	9.46	8.25	9.34	7.80	8.62	7.60	8.29	9.05	8.90	10.35	
和歌山県	1.33	6.03	5.92	6.46	6.33	6.68	6.20	6.58	5.50	5.39	5.78	5.99	5.65	5.64	5.94	
鳥取県	2.19	8.09	7.80	8.58	11.74	12.46	11.10	11.93	9.59	11.11	7.63	11.29	8.53	8.64	9.19	
島根県	1.42	5.96	6.19	5.85	5.61	5.87	5.32	6.26	6.02	6.37	5.71	6.55	6.28	5.93	5.96	
岡山県	2.16	6.05	6.63	6.05	9.86	10.09	9.39	10.22	8.78	9.99	7.70	9.52	7.56	7.16	8.30	
広島県	0.94	4.15	4.26	4.10	4.59	4.54	4.59	4.85	3.85	3.95	3.78	4.05	4.48	4.33	4.72	
山口県	2.65	12.07	12.16	11.40	12.68	13.13	11.96	13.13	10.43	11.44	8.91	11.63	9.99	9.30	10.58	
徳島県	2.62	11.05	12.19	10.19	13.03	12.70	12.45	14.89	10.61	11.64	9.65	11.49	12.75	12.44	14.10	
香川県	1.62	6.91	7.67	6.44	8.25	8.56	8.37	8.45	6.44	6.62	6.49	6.67	7.27	7.18	7.16	
愛媛県	1.27	5.54	6.00	5.16	5.16	5.54	4.92	5.64	5.41	6.54	5.62	5.30	5.36	5.44	5.39	
高知県	1.67	7.10	7.16	7.65	7.11	6.84	6.77	6.89	6.32	6.24	6.38	6.71	7.51	7.69	7.42	
福岡県	1.03	3.53	3.57	3.58	4.28	4.30	4.23	4.31	5.77	5.21	7.17	4.84	4.22	4.36	4.19	
佐賀県	1.45	6.91	7.31	6.31	6.23	6.49	5.53	7.29	6.53	6.93	6.12	7.30	5.50	5.49	5.72	
長崎県	1.13	4.11	4.22	4.10	4.33	5.16	4.07	4.25	5.52	6.33	6.29	4.76	4.48	4.26	5.42	
熊本県	1.21	5.03	4.91	4.53	7.68	9.87	8.45	5.22	5.58	5.00	6.36	5.42	3.93	4.01	4.25	
大分県	1.55	9.58	9.28	9.62	6.50	6.55	6.16	6.99	8.05	8.59	7.77	8.00	9.00	9.26	9.71	
宮崎県	1.29	4.96	5.02	5.40	6.03	5.98	6.07	6.49	5.61	5.78	6.12	5.45	5.70	5.68	5.71	
鹿児島県	0.86	3.73	3.90	3.61	3.57	3.65	3.52	3.99	3.53	3.83	3.44	3.77	3.53	3.62	3.71	
沖縄県	2.68	17.15	18.62	14.61	5.85	6.03	5.66	5.84	5.42	6.13	5.39	5.03	5.21	5.13	5.38	


参考 1 主要項目別標準誤差率 (続き)

(単位: %)

施設所在地(47区分)	うち															
	第1四半期			第2四半期			第3四半期			第4四半期						
外国人延べ 宿泊者数	平成25年 1~3月	平成25年 1月	平成25年 2月	平成25年 3月	平成25年 4~6月	平成25年 4月	平成25年 5月	平成25年 6月	平成25年 7~9月	平成25年 7月	平成25年 8月	平成25年 9月	平成25年 10~12月	平成25年 10月	平成25年 11月	平成25年 12月
施設所在地 計	0.64	2.77	3.18	2.85	2.72	2.68	2.68	2.64	2.77	2.64	2.69	2.70	2.64	2.55	2.47	2.60
北海道	1.49	6.89	8.23	6.80	6.33	7.23	9.06	6.13	7.27	6.97	6.16	5.95	6.97	5.30	5.54	6.09
青森県	3.73	12.52	18.49	13.11	11.95	20.29	14.55	14.29	33.08	10.40	12.17	8.06	12.94	10.26	10.76	12.12
岩手県	3.19	14.79	17.27	18.02	12.79	9.99	10.81	11.50	16.46	13.16	13.10	16.11	12.03	12.83	12.83	10.33
宮城県	4.55	12.35	13.86	11.55	16.69	14.21	14.91	18.39	12.20	29.97	30.71	34.90	27.54	15.85	19.18	14.88
秋田県	2.54	10.13	13.08	9.94	9.94	9.75	10.31	11.35	10.70	12.76	24.48	8.74	9.81	10.31	11.91	10.75
山形県	3.54	19.18	20.27	26.63	16.02	11.64	16.29	12.78	13.51	15.76	19.96	15.26	16.98	8.06	8.53	8.99
福島県	4.08	15.36	42.06	15.68	20.33	15.39	14.38	16.77	21.22	15.51	16.40	18.28	24.18	15.32	17.44	14.89
茨城県	3.99	9.84	11.69	9.46	12.10	19.20	21.07	16.88	20.61	13.37	14.38	12.78	16.37	19.74	17.95	20.42
栃木県	4.36	16.85	16.77	18.86	17.29	16.63	16.20	17.79	17.38	24.93	25.37	27.95	22.09	12.39	12.97	14.00
群馬県	5.56	30.71	31.73	29.78	30.98	17.07	17.42	17.50	17.71	15.50	14.09	17.71	20.87	19.46	21.36	21.24
埼玉県	3.49	10.50	12.29	10.78	11.86	9.16	10.43	9.23	10.26	22.02	21.88	23.46	21.38	13.12	15.25	13.77
千葉県	2.87	10.38	10.88	10.30	10.24	11.84	12.03	11.93	11.68	12.03	11.50	12.63	12.18	12.66	12.33	12.80
東京都	1.46	5.90	6.01	5.79	5.98	6.00	5.84	6.03	6.25	5.52	5.66	5.79	5.39	5.54	5.34	5.55
神奈川県	1.93	7.92	8.01	8.39	7.90	7.84	7.63	8.04	8.28	8.30	8.57	8.81	7.92	8.31	8.71	8.37
新潟県	2.74	11.85	15.43	11.73	11.62	9.18	10.77	9.69	11.62	8.80	12.73	9.72	11.37	9.92	11.28	9.81
富山県	2.93	10.44	10.20	12.62	10.68	13.27	13.08	14.00	13.63	12.80	13.97	13.22	12.26	10.85	10.71	11.50
石川県	3.81	20.02	22.59	17.23	21.01	16.58	15.11	15.65	20.69	12.49	12.16	13.45	13.04	10.26	11.43	9.83
福井県	3.47	15.93	19.62	19.74	14.55	20.40	25.72	18.29	26.74	11.58	12.48	10.28	18.09	14.69	18.81	15.39
山梨県	4.71	22.55	23.54	23.56	22.23	19.28	18.16	20.61	20.47	21.67	21.00	22.72	21.99	17.49	17.16	17.81
長野県	6.41	30.30	32.84	32.40	21.00	11.90	12.15	13.13	13.13	9.95	9.22	13.33	16.48	8.62	8.77	9.58
岐阜県	2.28	7.76	8.62	7.42	8.60	9.80	10.10	9.93	10.61	10.24	10.41	10.98	10.05	10.26	10.94	9.93
静岡県	4.41	9.84	10.27	15.67	23.05	18.93	18.00	19.92	20.57	16.00	15.90	16.17	15.99	16.70	16.17	16.75
愛知県	3.82	14.62	15.50	15.94	14.37	9.84	9.62	10.13	10.12	9.69	9.99	9.86	9.38	10.33	10.21	10.05
三重県	3.55	10.56	11.18	11.45	10.63	18.40	16.85	22.94	16.49	21.73	21.77	20.57	22.98	15.76	17.49	15.41
滋賀県	2.08	9.22	10.61	9.85	8.53	8.37	7.78	9.50	8.75	17.76	18.04	18.32	17.57	14.22	15.90	13.87
京都府	1.48	6.01	6.37	6.06	5.96	6.08	5.81	6.37	6.42	6.63	6.51	6.75	9.04	7.83	8.00	8.12
大阪府	2.88	11.94	9.97	14.46	12.44	14.04	13.82	14.06	14.76	15.55	16.25	16.01	15.57	10.14	6.55	6.36
兵庫県	10.66	42.46	46.26	32.94	45.74	43.55	42.01	47.11	45.53	42.49	46.87	42.42	37.92	37.95	37.82	38.59
奈良県	3.50	16.55	17.26	16.31	17.75	11.70	12.53	12.53	12.67	17.50	16.72	18.90	18.35	14.31	15.71	14.50
和歌山県	3.55	16.91	21.02	17.68	15.74	14.17	13.29	16.47	17.57	13.69	12.02	14.01	20.25	20.30	20.16	20.83
鳥取県	2.99	12.23	17.04	15.68	11.87	11.70	12.58	14.08	14.72	12.96	15.94	14.17	16.49	11.51	13.36	14.05
島根県	2.77	10.94	14.46	11.42	11.18	12.18	12.65	11.73	14.46	11.51	12.54	11.97	11.81	12.24	12.82	12.17
広島県	3.00	13.52	11.51	17.30	13.94	15.35	15.14	16.41	15.51	13.83	14.38	13.34	18.53	13.85	14.80	13.58
山口県	2.23	8.97	9.71	9.57	9.47	11.98	11.73	14.40	11.89	10.68	12.02	11.99	10.98	10.14	9.74	10.61
徳島県	5.16	12.44	18.87	15.60	14.14	25.32	32.22	20.09	16.84	19.03	14.97	29.36	15.09	18.02	18.49	17.75
香川県	3.38	21.01	29.77	21.44	19.77	11.15	12.08	13.99	12.43	13.99	11.83	16.23	15.48	10.84	12.34	10.48
愛媛県	5.81	26.56	37.72	22.91	37.89	20.90	14.75	23.30	29.24	28.46	31.44	30.28	25.46	20.55	17.35	22.47
高知県	3.02	24.93	36.78	29.33	13.84	9.79	8.54	10.06	17.51	9.51	12.72	10.87	9.16	13.31	13.50	20.72
福岡県	2.30	8.20	7.52	8.03	9.09	11.37	11.63	12.10	9.88	12.07	13.97	12.20	9.97	9.68	9.58	9.84
佐賀県	2.15	9.56	10.54	11.72	9.17	13.49	12.74	11.53	21.50	11.48	13.99	13.09	12.83	10.67	10.20	10.36
長崎県	3.05	9.94	10.36	10.84	10.57	14.69	13.27	14.94	17.88	13.60	13.94	14.23	12.75	12.33	13.31	12.01
熊本県	5.27	33.68	38.05	37.12	27.94	30.39	33.10	27.52	30.56	21.20	23.73	19.63	20.81	17.95	15.81	18.58
大分県	2.90	17.75	17.97	17.87	20.35	13.30	13.95	13.22	13.25	13.12	14.42	11.86	14.34	14.72	15.44	15.44
宮崎県	3.95	16.16	19.13	20.13	12.21	22.37	23.45	20.85	22.74	15.33	16.13	16.67	14.09	13.38	25.26	12.35
鹿児島県	3.23	22.64	37.38	26.83	6.58	5.87	5.95	5.96	6.42	7.67	10.09	7.03	7.00	5.47	6.25	6.26
沖縄県	2.31	11.66	14.55	12.32	10.97	9.44	9.42	9.60	9.61	9.83	10.16	10.70	9.73	12.41	13.45	12.07

参考 2 宿泊旅行統計調査（平成 25 年）調査票

第 1 号様式

 政府統計	一般統計調査 提出先 返信用封筒に記載	国土交通省 観光庁	提出期限 平成 年 月 日
			宿泊施設 コード

秘 宿泊旅行統計調査 調査票 (平成 25 年 ~ 月)

調査票送付先

部署名・ご担当者名までご記入ください。
誤り・変更があれば訂正してください。

電話番号 ()	FAX 番号 ()
----------	------------

問 1. 貴宿泊施設名 <small>名称が異なっている場合は、訂正してください。</small>					
問 2. 宿泊施設所在地 <small>所在地が異なっている場合は、訂正してください。</small>					
問 3. 宿泊施設のタイプ <small>あらかじめプリントされている場合、誤りがあれば訂正してください。</small> 最も当てはまると考えられる番号一つに○を付けてください。	1. 旅館 2. リゾートホテル 3. ビジネスホテル 4. シティホテル 5. 簡易宿所 6. 会社・団体の宿泊所				
問 4. 客室数及び収容人数 (平成 25 年 1 月 1 日現在) <small>あらかじめプリントされている場合、誤りがあれば訂正してください。</small> <small>貴宿泊施設における客室数及び通常の営業時に想定している収容人数を記入してください。</small>	<table border="1" style="width: 100%; border-collapse: collapse;"> <tr> <td style="width: 25%;">(A) 客室数</td> <td style="width: 25%; text-align: center;">室</td> <td style="width: 25%;">(B) 収容人数</td> <td style="width: 25%; text-align: center;">名</td> </tr> </table>	(A) 客室数	室	(B) 収容人数	名
(A) 客室数	室	(B) 収容人数	名		
問 5. 従業者数 (平成 25 年 1 月 1 日現在) <small>あらかじめプリントされている場合、誤りがあれば訂正してください。</small> <small>貴宿泊施設で就業しているすべての人(臨時雇用者、他からの派遣、出向を含む)を記入してください。</small>	名				

問 6. 最近 1 年間に訪れた宿泊者の宿泊目的を延べ人数で見たとおおよその割合 (例えば、70%, 30%)
でお答えください。あらかじめプリントされている場合、誤りがあれば訂正してください。

A. 観光レクリエーション	B. 出張・業務	合 計
%	%	100%

第 1 面

問7. 平成25年 月～ 月の各月の宿泊者の延べ人数及び実人数は何人でしたか。
 そのうち、外国人宿泊者の延べ人数及び実人数は何人でしたか。
 また各月の、宿泊で利用した利用客室数は何室でしたか。

年月		25年 月	25年 月	25年 月
宿泊者数 <small>各日の全宿泊者数を月間で足し合わせた数を記入してください。 子供や乳幼児も1人としてカウントしてください。</small>	延べ人数	(A1)	(B1)	(C1)
	実人数	(A2)	(B2)	(C2)
うち外国人宿泊者数 <small>日本国内に住所を有しない宿泊者を記入して下さい。日本国内の住所の有無による回答が困難であれば日本国籍を有しない宿泊者を記入してください。</small>	延べ人数	(A3)	(B3)	(C3)
	実人数	(A4)	(B4)	(C4)
利用客室数 <small>各日の宿泊者が利用した客室数を月間で足し合わせた延べの客室数を記入してください。宿泊をしない利用は含みません。</small>		(A5)	(B5)	(C5)
		室 または %	室 または %	室 または %

なしの場合は「0」と必ず記入ください。

利用客室数の記入が難しい場合は、おおよその客室稼働率(%)を記入してください。

客室稼働率(%)でお答えになった場合は右欄にチェックを入れてください

問8. 問7の延べ宿泊者数について、宿泊者の居住地別内訳(県内か県外か)の人数をご記入ください。

年月	25年 月	25年 月	25年 月
延べ宿泊者数	問7の(A1)の人数と一致 または 100%	問7の(B1)の人数と一致 または 100%	問7の(C1)の人数と一致 または 100%
県内(1)	人 または %	人 または %	人 または %
県外(2) (国外を含む)	人 または %	人 または %	人 または %


県内別の人数の記入が難しい場合は、おおよその割合(例えば、県内30%、県外70%)を記入してください。

%でお答えになった場合は右欄にチェックを入れてください

調査対象期間中にご回答内容に大きな変動が生じるような事情がある場合は、その旨ご記入ください。

[月の・月の・月の・期間中継続して] ()
 からのお客様が大きく [増加・減少] した。
 [キャンペーン・会議やイベントの開催・天候の変化・天災や事故・その他] による変動と考えられる。
 具体的にご記入ください。

調査項目は以上です。ご協力ありがとうございました。


一般統計調査
 提出先 返信用封筒に記載

国土交通省
観光庁

提出期限
 平成 年 月 日
 宿泊施設コード

秘 宿泊旅行統計調査 調査票 (平成25年 ~ 月)

調査票送付先

電話番号 () FAX 番号 ()

部署名・ご担当者名までご記入ください。
誤り・変更があれば訂正してください。

問1. 貴宿泊施設名 <small>名称が異なっている場合は、訂正してください。</small>			
問2. 宿泊施設所在地 <small>市区町村が異なっている場合は、訂正してください。</small>			
問3. 宿泊施設のタイプ <small>あらかじめプリントされている場合、誤りがあれば訂正してください。 <small>最も当てはまると考えられる番号一つに○を付けてください。</small> </small>	1. 旅館 2. リゾートホテル 3. ビジネスホテル 4. シティホテル 5. 簡易宿所 6. 会社・団体の宿泊所		
問4. 客室数及び収容人数 (平成25年1月1日現在) <small>あらかじめプリントされている場合、誤りがあれば訂正してください。 <small>貴宿泊施設における客室数及び通常の営業時に想定している収容人数を記入してください。</small> </small>	(A)	(B)	
問5. 従業者数 (平成25年1月1日現在) <small>あらかじめプリントされている場合、誤りがあれば訂正してください。 <small>貴宿泊施設で就業しているすべての人(臨時雇用者、他からの派遣、出向を含む)を記入してください。</small> </small>	客室数	室	収容人数
			名

問6. 最近1年間に訪れた宿泊者の宿泊目的を延べ人数で見たとおおよその割合(例えば、70%、30%)でお答えください。あらかじめプリントされている場合、誤りがあれば訂正してください。

A. 観光レクリエーション	B. 出張・業務	合計
%	%	100%

問7. 平成25年 月～ 月の各月の宿泊者の延べ人数及び実人数は何人でしたか。そのうち、外国人宿泊者の延べ人数及び実人数は何人でしたか。また各月の、宿泊で利用した利用客室数は何室でしたか。

年月		25年 月	25年 月	25年 月
宿泊者数 <small>各日の全宿泊者数を月間で足し合わせた数を記入してください。 <small>子供や乳幼児も1人としてカウントしてください。</small> </small>	延べ人数	(A1)	(B1)	(C1)
		人	人	人
<small>宿泊手続をした人数を月間で足し合わせた数を記入してください。 <small>子供や乳幼児も1人としてカウントしてください。</small> </small>	実人数	(A2)	(B2)	(C2)
		人	人	人
うち外国人宿泊者数 <small>日本国内に住所を有しない宿泊者を記入して下さい。日本国内の住所の有無による回答が困難であれば日本国籍を有しない宿泊者を記入してください。</small>	延べ人数	(A3)	(B3)	(C3)
		人	人	人
	実人数	(A4)	(B4)	(C4)
		人	人	人
利用客室数 (または客室稼働率) <small>各日の宿泊で利用した客室数を月間で足し合わせた延べの客室数を記入してください。宿泊をしない利用は含みません。</small>	(A5)	(B5)	(C5)	
	室	室	室	
	または	または	または	
	%	%	%	

なしの場合は「0」と必ず記入してください。

↑ ↑ ↑
 (利用客室数の記入が難しい場合は、おおよその客室稼働率を%で記入してください。)

客室稼働率を%でお答えになった場合は右欄にチェックを入れてください

問8. 問7の延べ宿泊者数について、宿泊者の居住地別内訳（県内か県外か）の人数をご記入ください。

年月	25年 月	25年 月	25年 月
延べ宿泊者数	問7の(A1)の人数と一致 または 100%	問7の(B1)の人数と一致 または 100%	問7の(C1)の人数と一致 または 100%
県内(1)	または %	または %	または %
県外(2) (国外を含む)	または %	または %	または %

県内別の人数の記入が難しい場合は、おおよその割合(例えば、県内 30%, 県外 70%)を記入してください。

%でお答えになった場合は右欄にチェックを入れてください

問9. 問7の外国人延べ宿泊者数について、国籍（出身地）を、以下の国及び地域別に人数をご記入ください。該当者なしの場合は空白でも構いません。


年月	25年 月	25年 月	25年 月
外国人延べ宿泊者数	問7の(A3)の人数と一致 または 100%	問7の(B3)の人数と一致 または 100%	問7の(C3)の人数と一致 または 100%
韓国(1)	または %	または %	または %
中国(2)	または %	または %	または %
香港(3)	または %	または %	または %
台湾(4)	または %	または %	または %
アメリカ(5)	または %	または %	または %
カナダ(6)	または %	または %	または %
イギリス(7)	または %	または %	または %
ドイツ(8)	または %	または %	または %
フランス(9)	または %	または %	または %
ロシア(10)	または %	または %	または %
シンガポール(11)	または %	または %	または %
タイ(12)	または %	または %	または %
マレーシア(13)	または %	または %	または %
インド(14)	または %	または %	または %
オーストラリア(15)	または %	または %	または %
インドネシア(16)	または %	または %	または %
ベトナム(17)	または %	または %	または %
フィリピン(18)	または %	または %	または %
その他(19)	または %	または %	または %

国籍(出身地)別の人数の記入が難しい場合は、おおよその割合(例えば、韓国 30%, 台湾 50%, アメリカ 10%, その他 10%)を記入してください。

%でお答えになった場合は右欄にチェックを入れてください

調査対象期間中にご回答内容に大きな変動が生じるような事情（例えばキャンペーン、会議やイベントの開催、天候の変化、天災・事故等）がある場合は、その旨具体的にご記入ください。

調査項目は以上です。ご協力ありがとうございました。

 政府統計	一般統計調査	
	提出先	返信用封筒に記載

国土交通省
観光庁

提出期限		
平成	年	月 日
宿泊施設コード		
<input type="text"/>	<input type="text"/>	<input type="text"/>

秘 宿泊旅行統計調査 調査票(平成25年 ~ 月)

調査票送付先

電話番号 () () () () () ()	FAX 番号 () () () () () ()
------------------------------	--------------------------------

部署名・ご担当者名までご記入ください。
誤り・変更があれば訂正してください。

<p>問1. 貴宿泊施設名 名称が異なっている場合は、訂正してください。</p> <p>問2. 宿泊施設所在地 市区町村が異なっている場合は、訂正してください。</p> <p>問3. 宿泊施設のタイプ あらかじめプリントされている場合、誤りがあれば訂正してください。 最も当てはまると思われる番号一つに○を付けてください。</p> <p>問4. 客室数及び収容人数 (平成25年1月1日現在) あらかじめプリントされている場合、誤りがあれば訂正してください。 貴宿泊施設における客室数及び通常の営業時に想定している収容人数を記入してください。</p> <p>問5. 従業者数 (平成25年1月1日現在) あらかじめプリントされている場合、誤りがあれば訂正してください。 貴宿泊施設で就業しているすべての人(臨時雇用者、他からの派遣、出向を含む)を記入してください。</p>	<p>1. 旅館 2. リゾートホテル 3. ビジネスホテル 4. シティホテル 5. 簡易宿所 6. 会社・団体の宿泊所</p> <table border="1" style="width: 100%;"> <tr> <td style="width: 25%;">(A) 客室数</td> <td style="width: 25%;">室</td> <td style="width: 25%;">(B) 収容人数</td> <td style="width: 25%;">名</td> </tr> </table> <p style="text-align: right;">名</p>	(A) 客室数	室	(B) 収容人数	名
(A) 客室数	室	(B) 収容人数	名		

問6. 最近1年間に訪れた宿泊者の宿泊目的を延べ人数で見たとおおよその割合(例えば、70%、30%)でお答えください。あらかじめプリントされている場合、誤りがあれば訂正してください。

A. 観光レクリエーション	B. 出張・業務	合計
%	%	100%

問7. 平成25年 月～ 月の各月の宿泊者の延べ人数及び実人数は何人でしたか。
そのうち、外国人宿泊者の延べ人数及び実人数は何人でしたか。
また各月の、宿泊で利用した利用客室数は何室でしたか。

年月		25年 月	25年 月	25年 月
宿泊者数 各日の全宿泊者数を月間で足し合わせた数を記入してください。 子供や乳幼児も1人としてカウントしてください。	延べ人数	(A1)	(B1)	(C1)
	実人数	(A2)	(B2)	(C2)
うち外国人宿泊者数 日本国内に住所を有しない宿泊者を記入して下さい。日本国内の住所の有無による回答が困難であれば日本国籍を有しない宿泊者を記入してください。	延べ人数	(A3)	(B3)	(C3)
	実人数	(A4)	(B4)	(C4)
利用客室数 (または客室稼働率) 各日の宿泊で利用した客室数を月間で足し合わせた延べの客室数を記入してください。宿泊をしない利用は含みません。		(A5)	(B5)	(C5)
		室	室	室
		または	または	または
		%	%	%

なしの場合は「0」と必ず「」記入ください。

(利用客室数の記入が難しい場合は、おおよその客室稼働率を%で記入してください。)

客室稼働率を%でお答えになった場合は右欄にチェックを入れてください

問8. 問7の外国人延べ宿泊者数について、国籍（出身地）を、以下の国及び地域別に人数をご記入ください。該当者なしの場合は空白でも構いません。

年月	25年 月	25年 月	25年 月
外国人延べ宿泊者数	問7の(A3)の人数と一致 または 100%	問7の(B3)の人数と一致 または 100%	問7の(C3)の人数と一致 または 100%
韓国(1)	人 または %	人 または %	人 または %
中国(2)	人 または %	人 または %	人 または %
香港(3)	人 または %	人 または %	人 または %
台湾(4)	人 または %	人 または %	人 または %
アメリカ(5)	人 または %	人 または %	人 または %
カナダ(6)	人 または %	人 または %	人 または %
イギリス(7)	人 または %	人 または %	人 または %
ドイツ(8)	人 または %	人 または %	人 または %
フランス(9)	人 または %	人 または %	人 または %
ロシア(10)	人 または %	人 または %	人 または %
シンガポール(11)	人 または %	人 または %	人 または %
タイ(12)	人 または %	人 または %	人 または %
マレーシア(13)	人 または %	人 または %	人 または %
インド(14)	人 または %	人 または %	人 または %
オーストラリア(15)	人 または %	人 または %	人 または %
インドネシア(16)	人 または %	人 または %	人 または %
ベトナム(17)	人 または %	人 または %	人 または %
フィリピン(18)	人 または %	人 または %	人 または %
その他(19)	人 または %	人 または %	人 または %

国籍(出身地)別の人数の記入が難しい場合は、おおよその割合(例えば、韓国 30%、台湾 50%、アメリカ 10%、その他 10%)を記入してください。

%でお答えになった場合は右欄にチェックを入れてください

調査対象期間中にご回答内容に大きな変動が生じるような事情がある場合は、その旨ご記入ください。

[月 日～ 月 日の間、休業していた(営業再開日: 月 日)]

[廃業した(廃業日: 月 日)]

[月の・月の・月の・期間中継続して] () からのお客様が大きく [増加・減少] した。

[キャンペーン・会議やイベントの開催・天候の変化・天災や事故・その他] による変動と考えられる。

具体的に記入ください。

問9. 問7の延べ宿泊者について、宿泊者の居住地別内訳（都道府県）の人数をご記入ください。
 また、同様の内容が分かるものを別紙として添付していただいても構いません。

年月	2 5 年 月	2 5 年 月	2 5 年 月
延べ宿泊者数	問7の(A1)の人数と一致 または 100%	問7の(B1)の人数と一致 または 100%	問7の(C1)の人数と一致 または 100%
北海道 (1)	人 または %	人 または %	人 または %
青森県 (2)	人 または %	人 または %	人 または %
岩手県 (3)	人 または %	人 または %	人 または %
宮城県 (4)	人 または %	人 または %	人 または %
秋田県 (5)	人 または %	人 または %	人 または %
山形県 (6)	人 または %	人 または %	人 または %
福島県 (7)	人 または %	人 または %	人 または %
茨城県 (8)	人 または %	人 または %	人 または %
栃木県 (9)	人 または %	人 または %	人 または %
群馬県 (10)	人 または %	人 または %	人 または %
埼玉県 (11)	人 または %	人 または %	人 または %
千葉県 (12)	人 または %	人 または %	人 または %
東京都 (13)	人 または %	人 または %	人 または %
神奈川県 (14)	人 または %	人 または %	人 または %
新潟県 (15)	人 または %	人 または %	人 または %
富山県 (16)	人 または %	人 または %	人 または %
石川県 (17)	人 または %	人 または %	人 または %
福井県 (18)	人 または %	人 または %	人 または %
山梨県 (19)	人 または %	人 または %	人 または %
長野県 (20)	人 または %	人 または %	人 または %
岐阜県 (21)	人 または %	人 または %	人 または %
静岡県 (22)	人 または %	人 または %	人 または %
愛知県 (23)	人 または %	人 または %	人 または %
三重県 (24)	人 または %	人 または %	人 または %

都道府県別の人数の記入が難しい場合は、おおよその割合(例えば、東京 50%、大阪 20%、...)を記入してください。

調査項目は次ページに続きます。

問9. の調査項目の続き。

年月	25年 月	25年 月	25年 月
滋賀県 (25)	人 または %	人 または %	人 または %
京都府 (26)	人 または %	人 または %	人 または %
大阪府 (27)	人 または %	人 または %	人 または %
兵庫県 (28)	人 または %	人 または %	人 または %
奈良県 (29)	人 または %	人 または %	人 または %
和歌山県 (30)	人 または %	人 または %	人 または %
鳥取県 (31)	人 または %	人 または %	人 または %
島根県 (32)	人 または %	人 または %	人 または %
岡山県 (33)	人 または %	人 または %	人 または %
広島県 (34)	人 または %	人 または %	人 または %
山口県 (35)	人 または %	人 または %	人 または %
徳島県 (36)	人 または %	人 または %	人 または %
香川県 (37)	人 または %	人 または %	人 または %
愛媛県 (38)	人 または %	人 または %	人 または %
高知県 (39)	人 または %	人 または %	人 または %
福岡県 (40)	人 または %	人 または %	人 または %
佐賀県 (41)	人 または %	人 または %	人 または %
長崎県 (42)	人 または %	人 または %	人 または %
熊本県 (43)	人 または %	人 または %	人 または %
大分県 (44)	人 または %	人 または %	人 または %
宮崎県 (45)	人 または %	人 または %	人 または %
鹿児島県 (46)	人 または %	人 または %	人 または %
沖縄県 (47)	人 または %	人 または %	人 または %
国外(※) (48)	人 または %	人 または %	人 または %

都道府県別の人数の記入が難しい場合は、おおよその割合(例えば、東京50%、大阪20%、...)を記入してください。

%でお答えになった場合は右欄にチェックを入れてください

※延べ宿泊者数の国外の人数は、問7の外国人延べ宿泊者数(A3), (B3), (C3)に一致します。
調査項目は以上です。ご協力ありがとうございました。

宿泊旅行統計調査報告（平成25年1～12月）

発行 平成26年6月

編集 国土交通省観光庁観光戦略課調査室
〒100-8918 東京都千代田区霞が関2丁目1番3号
電話 代表 03 (5253) 8111 内線 27214、27215、27217
直通 03 (5253) 8325
URL <http://www.mlit.go.jp/kankocho/>
