

港湾取扱貨物量等の現況

<平成29年（2017年）>

国土交通省

目 次

1 港湾取扱貨物量等の現況（平成29年（2017年））の概要

2 主要統計グラフ

- 2-1 入港船舶年次比較
- 2-2 船舶乗降人員年次比較
- 2-3 海上出入貨物年次比較
- 2-4 品目別年次別構成比
- 2-5 自動車航送船による航送車両年次比較

3 海上出入貨物の概況

- 3-1 海上出入貨物の推移
- 3-2 主要港湾取扱貨物量の推移
- 3-3 品種別輸出貨物の推移（主要5品種）
- 3-4 品種別輸入貨物の推移（主要5品種）
- 3-5 (1) 品種別移出貨物の推移（主要5品種）
- 3-5 (2) 品種別移入貨物の推移（主要5品種）

4 入港船舶順位表

- 4-1 入港船舶隻数順位表
- 4-2 入港船舶総トン数順位表

5 船舶乗降人員順位表

6 調査港湾取扱貨物量順位表

- 6-1 調査港湾取扱貨物量順位表
- 6-2 調査港湾取扱貨物量順位表（内・外別）
- 6-3 コンテナ取扱貨物量順位表
- 6-4 シャーシ取扱貨物量順位表
- 6-5 コンテナ個数順位表
- 6-6 シャーシ台数順位表
- 6-7 自動車航送車両台数順位表

1 港湾取扱貨物量等の現況（平成29年（2017年））の概要

1. 調査概要

（1）港湾調査の目的

港湾の実態を明らかにし、港湾の開発、利用及び管理に資することを目的とする。

（2）調査事項

入港船舶、船舶乗降人員、海上出入貨物等

（3）調査港湾

港湾調査規則（昭和26年運輸省令第13号）の別表（第3条関係）に掲げる甲種港湾（161港）及び乙種港湾（533港）を対象

（4）調査期間

平成29年（2017年）1月1日から同年12月31日までの1年間

2. 集計表利用上の留意点

（1）入港船舶

調査船舶は、積載貨物、乗客の有無にかかわらず総トン数5トン以上の入港船舶（調査水域に入った船舶）とし、端船その他ろかいのみをもって運転し、又は主としてろかいをもって運転する船舶については、調査対象外とした。また、調査時点は、調査船舶が、調査港湾の調査水域に入り最初の港湾施設（港湾法第2条第6項の認定を受けた港湾施設を含む。以下同じ。）に到着したときとした。

（注）1. 廃船の目的であっても自力で入港したものは、入港船舶とした（種別は「その他」とした。）。

また、他力で曳航又は上積みされて入港した廃船は、入港船舶としない（ただし、（3）海上出入貨物においては調査貨物の対象と

した。)

2. 廃船を曳航してきた船舶は、総トン数が5トン以上であれば調査船舶とした。
3. プッシャーバージが入港した場合は、プッシャー（押船）とバージ（台船）を併せて1隻とした。この総トン数は、一体型プッシャーバージについては、プッシャーとバージの総トン数を併せた総トン数とし、一体型プッシャーバージ以外のプッシャーバージについては、プッシャーのみの総トン数とした。
4. 港湾法第2条第6項……前項第1号から第11号までに掲げる施設（水域施設、外かく施設等）で、港湾区域及び臨港地区内にないものについても、国土交通大臣が港湾管理者の申請によつて認定したものは、港湾施設とみなす。

(2) 船舶乗降人員

調査人員は、船舶（船舶の総トン数に関係なく、すべての船舶が調査対象）によつて調査港湾に出入した乗降客数（乗船券を購入した者、大人と小人との区別なし。）とし、次に掲げる者については、調査対象外とした。また、調査時点は、乗降客が乗込又は上陸したときとした。

(ア) 同一港内を往来した乗降客

(イ) 当該船舶の船員及び従業員

(ウ) 自動車航送船の乗降人員のうち、乗船券を購入しないトラック、バス、乗用車及びその他車両の乗員及び乗客

(注) 1. 調査港湾で観光客が乗船し、その調査水域外を遊覧し、再び同一調査港湾で上陸した場合は、その観光客が調査水域外で上陸するか否かにかかわらず、調査人員とした。したがって、観光客1人を乗込人員1人、上陸人員1人とする。

2. 外国航路の乗降客数には、通常の入出国客に加えて、一時的な寄港等に伴う乗込人員及び上陸人員を含めた。

(3) 海上出入貨物

(ア) 調査貨物

調査貨物は、船舶及びはしけ等によつて調査港湾と他の港湾等（海上を含む。）との間で輸送された貨物とし、次に掲げる貨物については、調査対象外とした。また、調査時点は、出入貨物が港湾施設において荷役されたときとした。

① 郵便物、旅客携帯品（手荷物）、船舶から排出されるごみ等

② 調査港湾内において浚渫された土砂

③ 工所用資材（他の港湾又は調査水域の外（海上）から運搬され、調査水域内の建設現場に投棄されるもの）

④ 自動車航送船によつて輸送された自動車の積載貨物

(注) 1. 調査貨物には、他力で曳航又は上積みされて入港した廃船、調査港湾において建造されて他力で出港した新造船を含めた。

2. 調査貨物には、自動車航送船によつて輸送された一般の貨物又は商品としての車両（自動車及び自転車）を含めた。

3. 船舶自身が運航上必要とする船舶用品（燃料、食糧、その他消耗品等）は、調査貨物の各品種に組み入れた。
4. 調査港湾から工事事資材を船舶に船積みし、当該調査水域の外の海上又は他の港湾の建設現場へ輸送したもの及び船舶用品は、仕向港を「海上」とした。
5. 当該調査水域の外（海上）の土砂採取場等から土砂等を船舶に船積みし、調査港湾へ輸送し荷揚されたもの及び漁獲物は、仕出港を「海上」とした。

(イ)貨物の数量

- ① 貨物の数量は、原則として「フレート・トン」で表し、容積は1.133立方メートル（40立方フィート）、重量は1,000キログラムを1トンとし、容積と重量のうちいずれか大きい数値とした（小数点以下第1位を四捨五入）。ただし、商慣習に従っている貨物は、その慣習に従った。
 - ② 貨物は「中分類（81品種）」で分類した。
 - ③ コンテナ貨物の数量は、その中味を品種ごとに計上した。ただし、コンテナ自体の質量は含めない。
- (注) 1. 回送中の空コンテナは数量に計上しない。ただし、商品として輸送したコンテナは「輸送用容器」として計上した。
2. コンテナ貨物の中味が判別できない場合は、「取合せ品」として計上した。
- ④ シャーシ貨物の数量は、その中味を品種ごとに計上した。ただし、シャーシ自体の質量は含めない。
- (注) 1. 回送中の空シャーシは、空シャーシ自体を貨物とみなし、「その他輸送機械」として計上した。ただし、空シャーシにトラクターが付いている場合は「完成自動車」として計上した。
2. シャーシ貨物の中味が判別できない場合は、「取合せ品」として計上した。
- ⑤ 自動車航送船で輸送されたバス、トラック、乗用車等、商品としての車両及び回送中の空シャーシ等は、車種別にフレート・トンに換算した（例えば、バス（特大）は75フレート・トン／台、乗用車（普通・小型）は10フレート・トン／台）。

3. 用語

(1) 船舶区分

- (ア) 「商船」とは、客船、貨客船、貨物船（各種専用船、コンテナ船、RORO船を含む。）及び油送船（タンカー）をいう。
- (イ) 「自動車航送船（フェリー）」とは、旧海上輸送法による一般旅客定期航路事業の免許又は自動車航送貨物定期航路事業の許可を受けて、自動車航送を行う船舶をいう。（平成12年10月1日以降も自動車航送を行う当該船舶をいう。）
- (ウ) 「漁船」とは、次のそれぞれに該当する船舶をいう。
- ① もっぱら漁業に従事する船舶
 - ② 漁業に従事する船舶で漁獲物の保蔵又は製造の設備を有するもの

- ③ もっぱら漁場から漁獲物又はその製品を運搬する船舶
- ④ もっぱら漁場に関する試験、調査、指導若しくは練習に従事する船舶又は漁業の取締に従事する船舶であって漁ろう設備を有するもの
- (エ) 「避難船」とは、船種及び国籍を問わず次の理由によって避難した船舶をいう。
- ① 荒天のため出戻った場合
- ② 荒天を避けるため、予定を変更して寄港した場合
- ③ 海難事故のため、自力又は他力によって入港した場合
- (オ) 「鉄道連絡船」は、平成22年調査から自動車航送船として集計されている。
- (カ) 「その他」とは、上記以外の船舶をいう(引船、官庁船、軍用船、修理船、工船用船舶等)。
- (注) 漁船の登録を受けた船舶であっても、漁獲物以外の物品を運搬する場合又は漁場から市場までの運搬以外の漁獲物を運搬する場合は、その船舶は海上運送を行ったものとし、用途は商船とした。また、外国漁船(日本船舶以外の船舶)が漁獲物等を貿易のため、調査港湾に運搬した場合も、商船とした。
- (2) 「外国貿易貨物(外貨)」とは、調査港湾と外国の港湾との間で直接取引のあった出入貨物のことをいう。したがって、調査港湾で一旦陸揚げ(「外貨貨物」の輸入)されそれを内航船舶によって国内の他の港湾で船卸する場合は内貨貨物の移出、調査港湾の入港前に他の国内の港湾で内航船舶によって船積みされた貨物で、調査港湾において通関手続きを行う予定のものは、内国貿易貨物の移入とした(一般にいう二次輸送(外貨であったもの及び将来外貨となる予定の貨物)を指す。)
- (3) 「内国貿易貨物」とは、外国貿易貨物以外のものをいう。
- (注) 内国貿易貨物には、①外航船舶に積込む船舶用品、②外航船舶として入港し、内航船舶に資格が変更された場合の積載貨物、③外航船舶によって輸送される内国貿易貨物を含む。
- (4) 「コンテナ(コンテナ貨物)」とは、港湾において船卸し又は船積みされる時点の貨物がコンテナに収容されているものをいう。また、「空コンテナ」とは、貨物を収容していないコンテナをいう。
- (5) 「シャーシ(シャーシ貨物)」とは、港湾において船卸し又は船積みされる時点の貨物がシャーシ(貨物を運ぶための台車)に積載されたものをいう。また、「オンシャーシ(オンシャーシ貨物)」とは、シャーシにコンテナを積載したものをいう。さらに、「空シャーシ」とは、貨物を積載していないシャーシをいう。
- (6) 6-1~6-7表の港格欄の表記は以下のとおり。
- ☆：国際戦略港湾 ◎：国際拠点港湾 ○：重要港湾 無印：地方港湾
- 甲：甲種港湾 乙：乙種港湾

品種分類表（81分類表）

大分類	中分類	内容例示	大分類	中分類	内容例示
(1) 農水産品	麦	大麦、小麦、らい麦、精麦	(5) 化学工業品	陶磁器	食器、タイル
	米	もみ、玄米、精米		セメント	ポルトランドセメント、シリカセメント
	とうもろこし	とうもろこし		ガラス類	板ガラス、ガラス製品、光ファイバー
	豆類	大豆、小豆、えんどう		窯業品	れんが、コンクリート製品
	その他雑穀	あわ、ひえ		重油	A重油、B重油、C重油
	野菜、果物	馬鈴しょ、大根、キャベツ、リンゴ		石油製品	ガソリン、ナフサ、灯油、軽油、潤滑油
	綿花	綿花		LNG(液化天然ガス)	液化天然ガス
	その他農産品	砂糖きび、コーヒー豆、種子		LPG(液化石油ガス)	液化プロパンガス、液化ブタン
	羊毛	羊毛		その他石油製品	絶縁油、グリース、ワセリン
	その他畜産品	鳥獣類、鳥獣肉、未加工乳、鶏卵		コークス	コークス、半成コークス
水産品	魚介類(生鮮、冷凍、塩漬、乾燥)	石炭製品	練炭、豆炭		
(2) 林産品	原木	製材用原木、足場用材、銘木原木	化学薬品	硫酸、塩酸、苛性ソーダ、アンモニア	
	製材	板類、床板、杭	化学肥料	硫酸アンモニウム、尿素、硫酸カリウム	
	樹脂類	生ゴム、天然樹脂、ラテックス	染料・塗料・合成樹脂	合成染料、有機顔料、ラッカー、合成ゴム、医薬品、火薬、接着剤、農薬	
	木材チップ	木材チップ、木くず	紙・パルプ	クラフトパルプ、筆記用紙、壁紙	
	その他林産品	果樹、樹木の根、枝、竹	糸及び紡績半製品	紡績糸、生糸、絹糸	
	薪炭	しばまき、そだ、木炭、黒炭	その他繊維工業品	織物、不織布、ひも	
(3) 鉱産品	石炭	無煙炭、せん炭、原料炭、一般炭、亜炭	(6) 軽工業品	砂糖	粗糖、水砂糖、水あめ、ぶどう糖
	鉄鉱石	鉄鉱石、砂鉄鉱		製造食品	ハム、牛乳、かまぼこ、茶、菓子
	金属鉱	マンガン鉱、クロム鉱、ニッケル鉱		飲料	清涼飲料、ビール、清酒
	砂利、砂	砂利、碎石、軽量骨材、河砂、浜砂		水	飲料水、水、雪
	石材	花こう岩、大理石、玉石、とうろう、石碑		たばこ	紙巻たばこ、葉巻たばこ
	原油	原油		その他食料工業品	食塩、化学調味料
	りん鉱石	りん鉱石		がん具	がん具
	石灰石	石灰石		衣料・身廻品・はきもの	衣料、寝具、カバン、靴
	原塩	岩塩、天日塩、にがり、かん水		文房具・運動娯楽用品・楽器	雑誌、事務用品、娯楽用品、運動競技用具、CD、楽器
	非金属鉱物	石こう、けい砂、ドロマイト、水晶		家具装備品	たんず、美術品
(4) 金属機械工業品	鉄鋼	鉄鉄、原鉄、鑄鉄品、粗鋼	(7) 雑工業品	その他日用品	ろうそく、ヘアブラシ、ハンガー
	鋼材	形鋼、棒鋼、鋼板、帯鋼、鋼管		ゴム製品	ゴムタイヤ、再生ゴム、ゴムバンド
	非鉄金属	銅、鉛、亜鉛、すず、ニッケル、銅線		木製品(他に分類されないもの)	合板、障子、建築用ユニット
	金属製品	鉄骨、鉄塔、サッシ、ボルト、金網		その他製造工業品	眼鏡、農機具、漁具
	鉄道車両	機関車、電車、客車		金属くず	鉄くず、鋼くず
	完成自動車	乗用自動車、乗合自動車、貨物自動車		再利用資材	古紙、紡績ウエスト
	その他輸送用車両	動力付運搬車、フォークリフト		動植物性製造飼肥料	骨粉、大豆油かす
	二輪自動車	オートバイ、モーター・スクーター		廃棄物	じんかい、ふん尿
	自動車部品	ガソリン機関、自動車車体、自動車用部品		廃土砂	廃土砂、残土
	その他輸送機械	自転車、リヤカー、そり、船舶、飛行機		輸送用容器	ドラムかん、貯蔵タンク
	産業機械	破砕機、掘削機、農業用機械	取合せ品	引越荷物、郵便物、小荷物	
	電気機械	変圧器、配電盤、電動工具、半導体	(9) 分類不能のもの	分類不能のもの	
	測量・光学・医療用機械	測量機、計量器、望遠鏡、カメラ			
	事務用機器	電子卓上計算機、複写機			
	その他機械	自動販売機、消化装置、温湯暖房装置			

品 種 分 類 表 (新旧対照表)

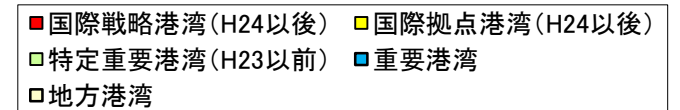
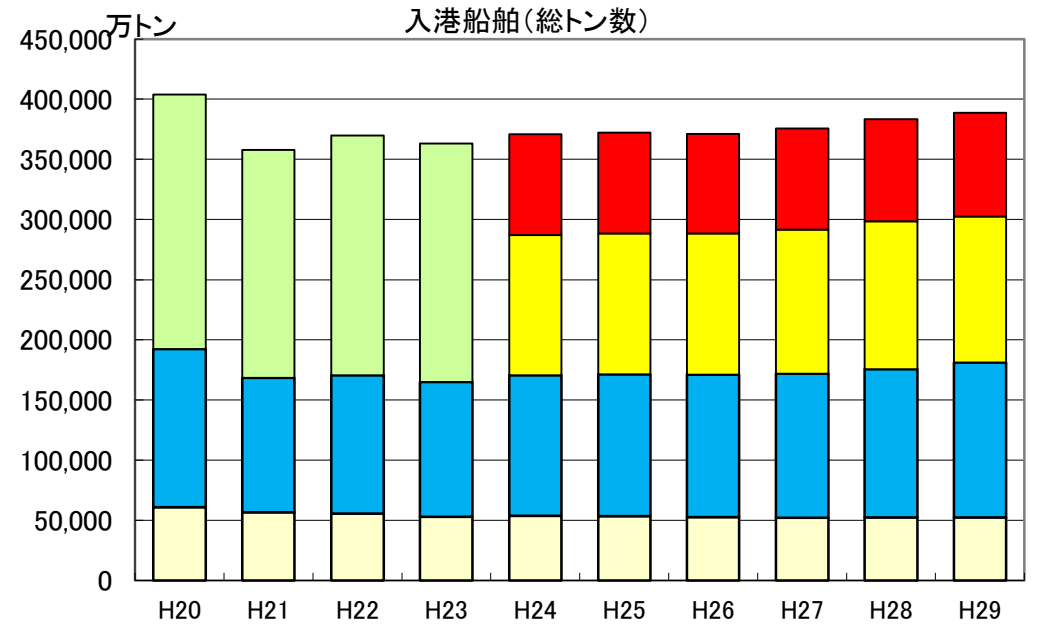
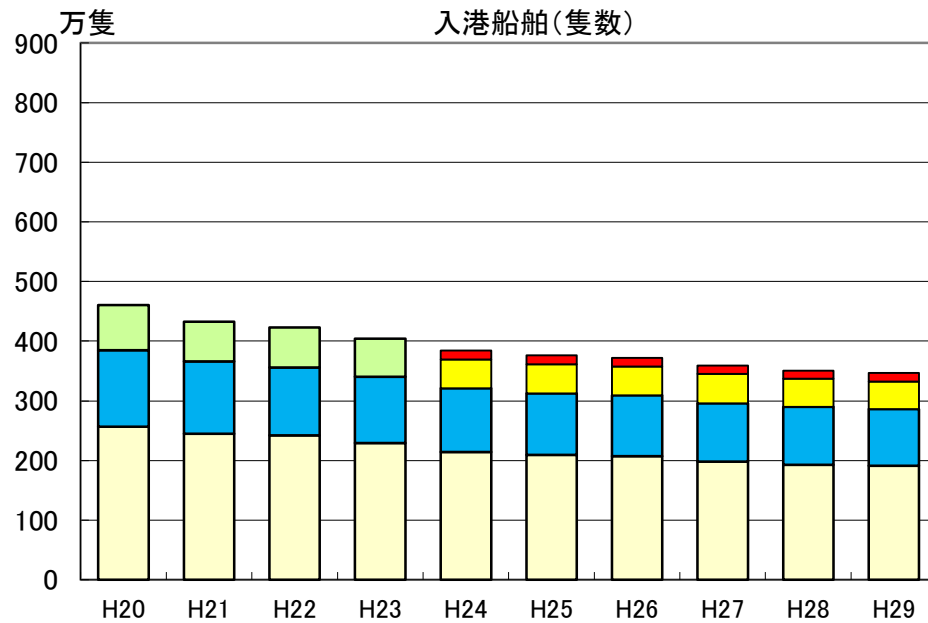
大 分 類	中 分 類		大 分 類	中 分 類						
	5 4 品 種 (～H11)	8 1 品 種 (H12～)		5 4 品 種 (～H11)	8 1 品 種 (H12～)					
(1) 農産品	麦	麦	(5) 化学工業品	陶磁器	陶磁器					
	米、雑穀、豆	米		米	セメント	セメント				
		とうもろこし		とうもろこし	ガラス類	ガラス類				
		豆類		豆類	その他窯業品	窯業品				
		その他雑穀		その他雑穀	重油	重油				
	野菜、果物	野菜、果物		石油製品	石油製品	石油製品				
	綿花	綿花				LNG (液化天然ガス)				
	その他農産品	その他農産品				LPG (液化石油ガス)				
	羊毛	羊毛				その他石油製品				
その他畜産品	その他畜産品	コークス	コークス							
水産品	水産品	その他石炭製品	石炭製品							
(2) 林産品	原木	原木	化学薬品	化学薬品						
	樹脂類	製材	化学肥料	化学肥料						
		樹脂類	染料、塗料、合成樹脂	染料、塗料、合成樹脂、						
	その他の木材	木材チップ	その他化学工業品	その他化学工業品						
薪炭	薪炭	紙パルプ	紙・パルプ							
(3) 鉱産品	石炭	石炭	(6) 軽工業品	糸及び紡績半製品	糸及び紡績半製品					
	鉄鉱石	鉄鉱石		その他繊維工業品	その他繊維工業品					
	その他金属鉱	金属鉱		砂糖	砂糖					
	砂利、砂、石材等	砂利、砂		その他食料工業品	製造食品	飲料				
		石材				水				
	原油	原油				たばこ	その他食料工業品			
	りん鉱石	りん鉱石				がん具	がん具			
	石灰石	石灰石		(7) 雑工業品	日用品	衣料・見廻品・はきもの				
原塩	原塩	文房具・運動娯楽用品・								
その他非金属鉱物	非金属鉱物	楽器								
鉄鋼	鉄鋼	家具装備品								
(4) 金属機械工業品	非鉄金属	鋼材	ゴム製品	ゴム製品	木製品 (他に分類されないもの)					
		非鉄金属			その他製造工業品	その他製造工業品				
	金属製品	金属製品	鉄道車両	金属くず	金属くず	再利用資材				
							輸送機械	完成自動車	動植物性製造飼肥料	動植物性製造飼肥料
								その他輸送用車両		
								二輪自動車		
								自動車部品		
	その他輸送機械	(8) 特殊品	廃棄物	廃棄物						
	その他の機械				産業機械	廃土砂				
					電気機械					
					測量・光学・医療用器械					
事務用機器										
その他機械	(9) 分類不能のもの	分類不能のもの	分類不能のもの							

※中分類は、平成11年までは54品種で調査を行っていたが、平成12年より81品種に変更した。

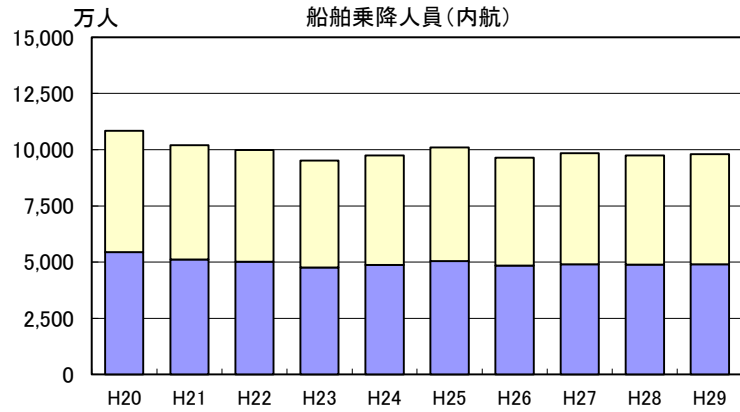
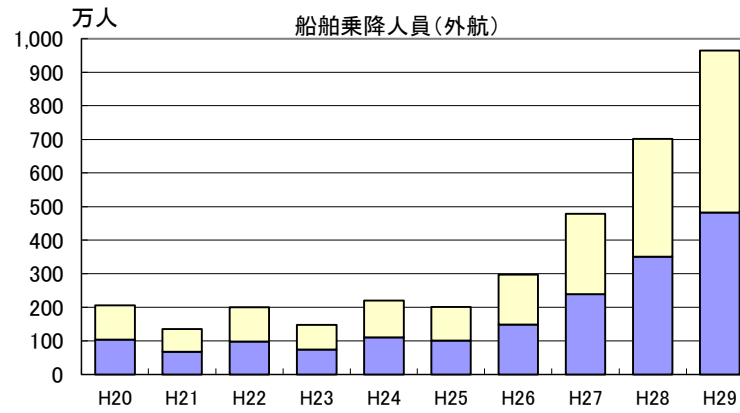
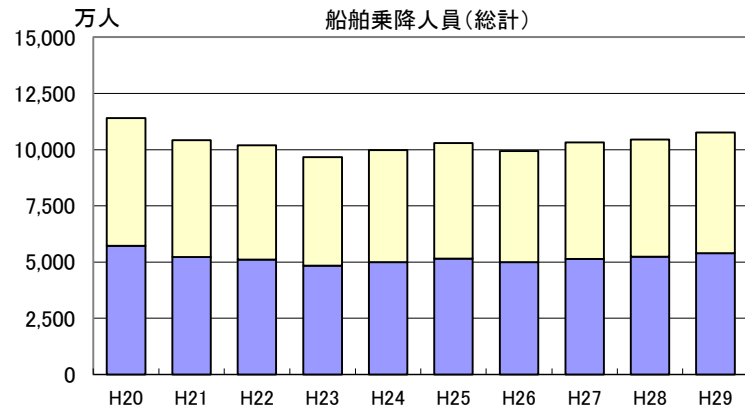
車 種 区 分

車種区分		内容（車両長）
バ ス	特 大	9 m以上～
	大 型	7 m以上～9 m未満
	普 通	5 m以上～7 m未満
	小 型	5 m未満
トラック	小特 大	9 m以上～
	大 型	7 m以上～9 m未満
	普 通	5 m以上～7 m未満
	小 型	4 m～5 m未満
乗用車	普通・小型	4 m以上～
	軽四輪	4 m未満
その他	軽トラック	4 m未満
	トラック・トレーラー	12 m以上～

2-1 入港船舶年次比較

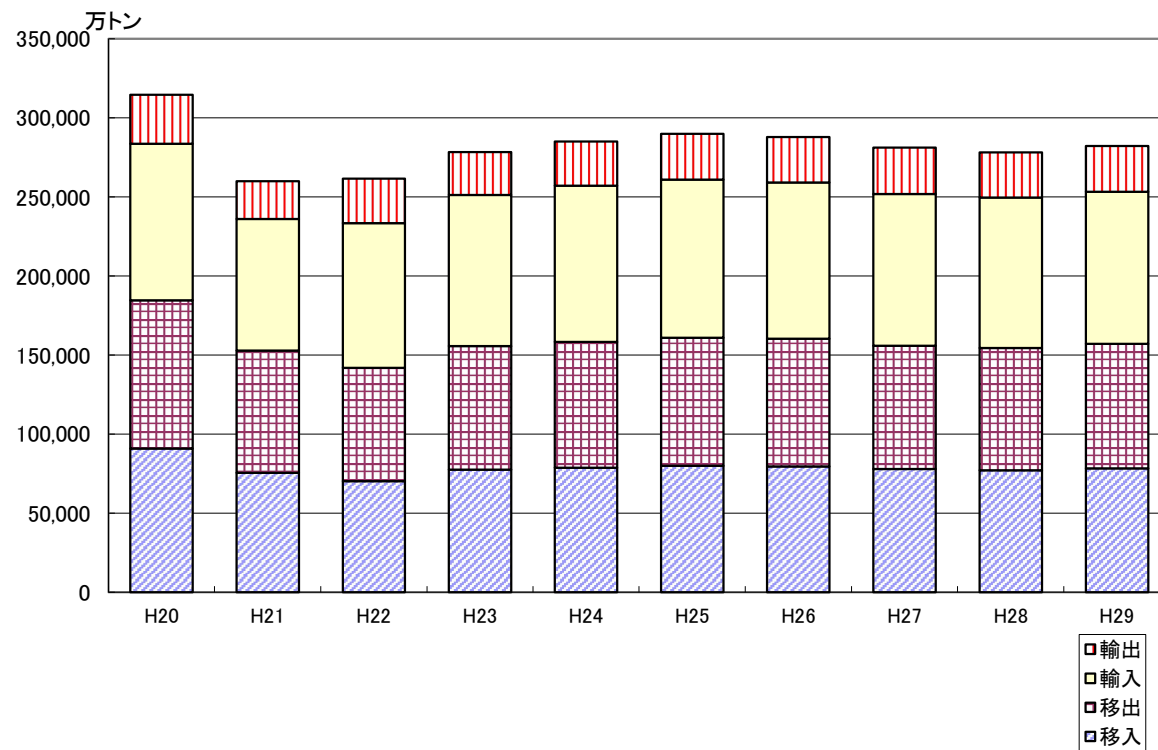


2-2 船舶乗降人員年次比較



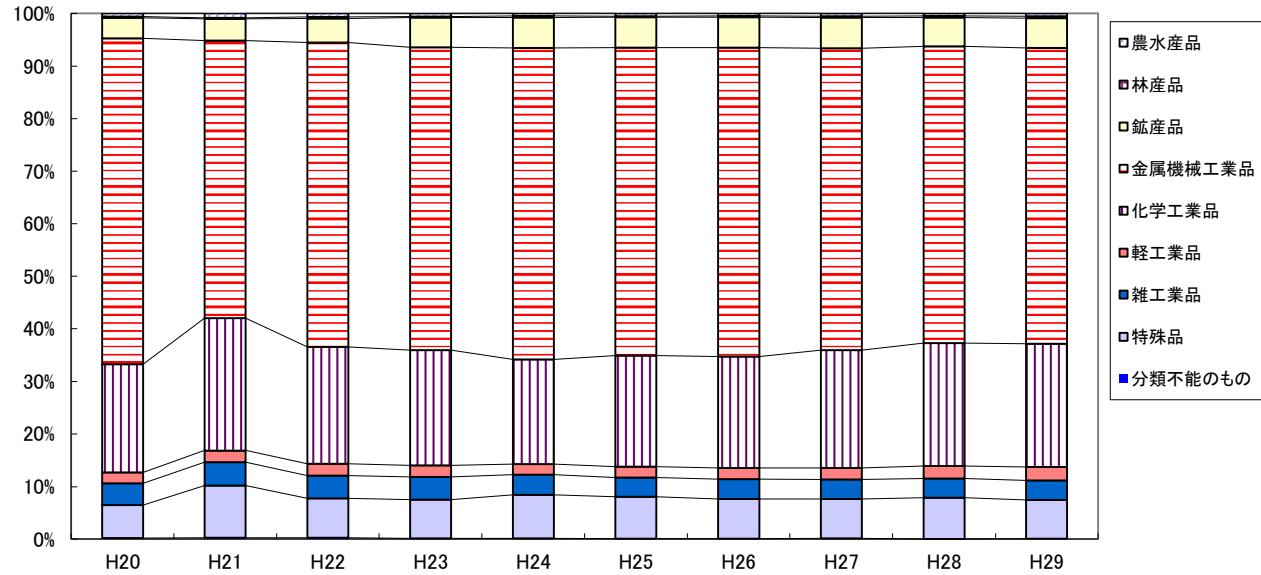
□乗込人員
■上陸人員

2-3 海上出入貨物年次比較

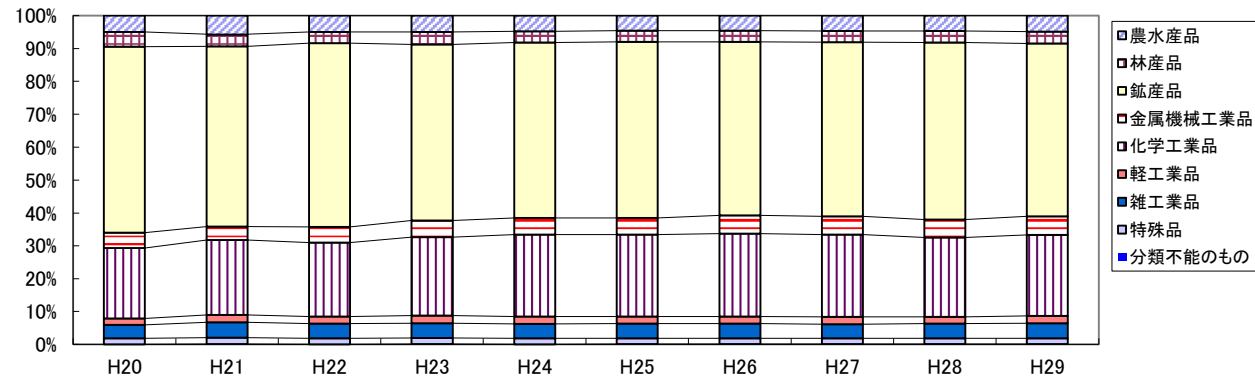


2-4 品目別年次別構成比

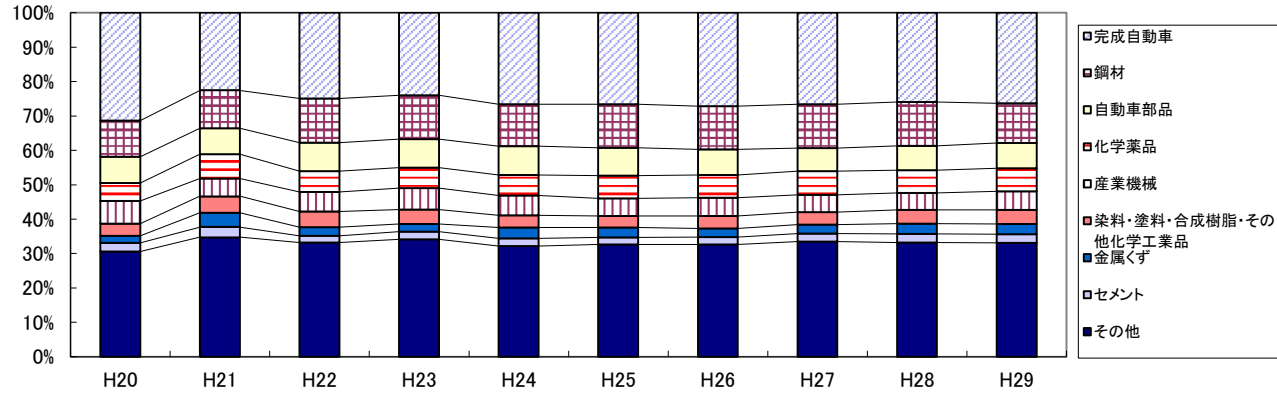
大分類別年次別構成比(輸出)



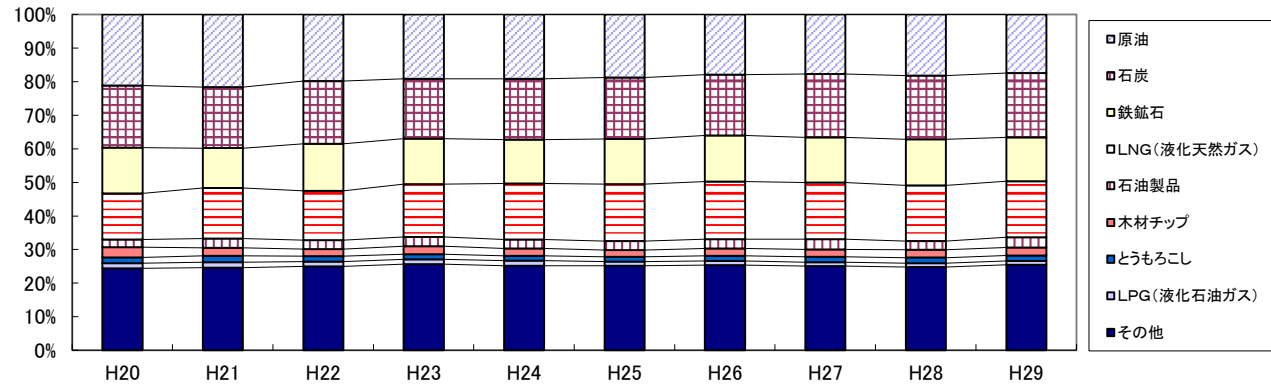
大分類別年次別構成比(輸入)



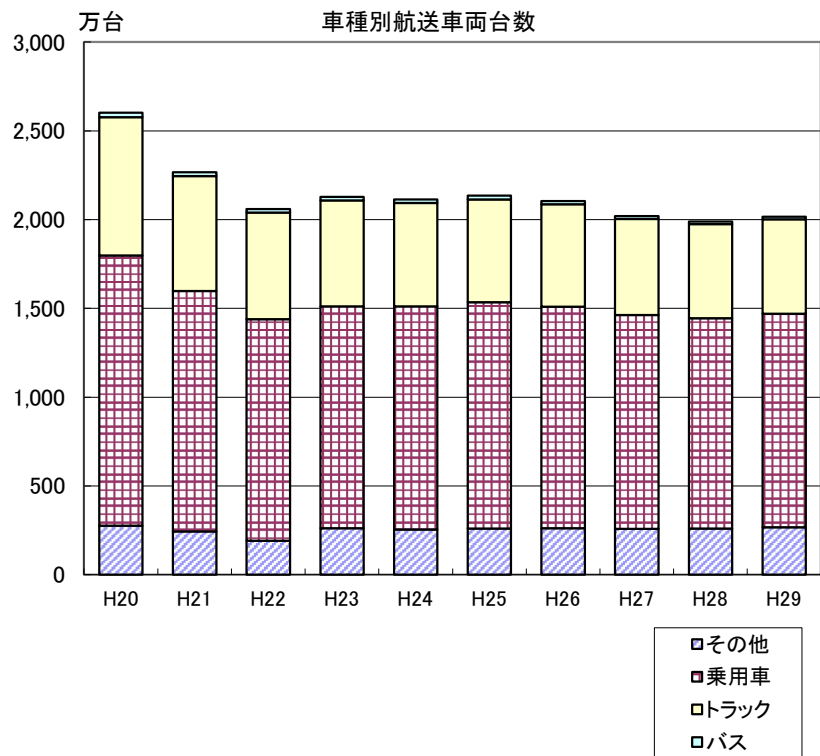
品目別年次別構成比(輸出)

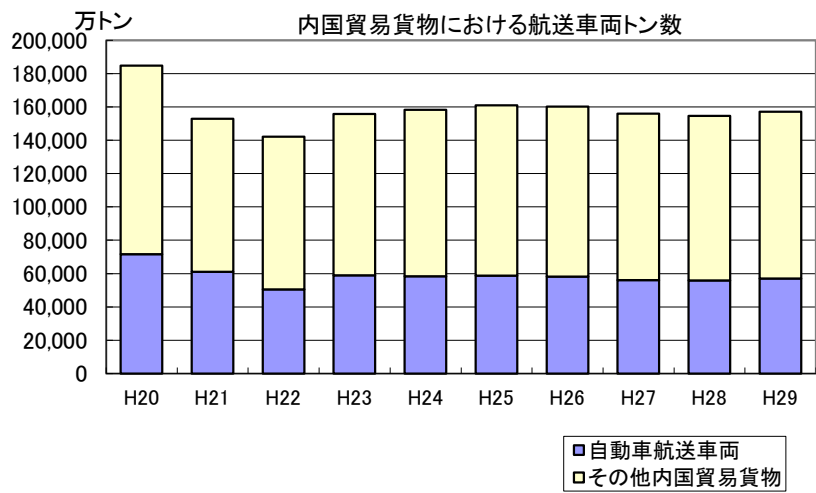


品目別年次別構成比(輸入)



2-5 自動車航送船による航送車両年次比較





3-1 海上出入貨物の推移

(単位:千トン)

調査年	外国貿易			国内貿易								総計 (C=A+B)	指数 平成27年 =100	
	輸出	輸入	小計 (A)	移出				移入						小計 (B)
				一般	自航	鉄連	小計	一般	自航	鉄連	小計			
S45	59,901	493,015	552,916	435,098	210,226	11,879	657,203	446,503	207,809	11,310	665,622	1,322,825	1,875,741	67
S50	95,625	607,688	703,313	525,108	390,212	12,832	928,152	515,888	392,783	12,416	921,087	1,849,239	2,552,552	91
S55	152,551	675,814	828,365	613,675	420,498	8,428	1,042,601	624,566	421,519	8,177	1,054,261	2,096,862	2,925,228	104
S60	187,570	671,731	859,301	563,686	423,721	5,262	992,669	561,191	421,952	5,020	988,163	1,980,833	2,840,134	101
S63	163,096	750,668	913,764	592,134	437,842	1,246	1,031,222	595,284	436,494	1,186	1,032,965	2,064,187	2,977,951	106
H元	165,317	785,207	950,524	610,883	495,476	299	1,106,659	610,855	498,222	314	1,109,390	2,216,049	3,166,574	113
H2	171,143	797,833	968,976	639,185	502,440	308	1,141,932	639,766	501,618	324	1,141,708	2,283,640	3,252,616	116
H3	177,679	824,495	1,002,174	638,187	515,869	286	1,154,343	646,138	516,137	317	1,162,592	2,316,935	3,319,109	118
H4	191,342	810,961	1,002,304	628,750	517,330	319	1,146,399	625,055	518,607	318	1,143,980	2,290,379	3,292,682	117
H5	189,564	820,345	1,009,910	625,256	505,835	292	1,131,383	618,607	507,032	315	1,125,954	2,257,338	3,267,247	116
H6	191,198	863,144	1,054,342	642,240	530,994	331	1,173,565	637,381	533,489	305	1,171,175	2,344,740	3,399,082	121
H7	187,806	883,278	1,071,084	636,249	533,939	280	1,170,469	641,283	535,269	306	1,176,858	2,347,326	3,418,410	122
H8	187,694	902,010	1,089,704	635,672	547,953	265	1,183,890	642,441	548,630	288	1,191,359	2,375,250	3,464,953	123
H9	207,959	919,948	1,127,907	621,839	543,017	252	1,165,108	625,762	546,178	310	1,172,250	2,337,358	3,465,265	123
H10	205,048	858,803	1,063,851	584,301	467,424	248	1,051,973	581,367	467,929	279	1,049,574	2,101,547	3,165,398	113
H11	200,865	888,857	1,089,722	574,209	427,373	235	1,001,817	567,704	427,892	261	995,857	1,997,674	3,087,395	110
H12	203,244	934,157	1,137,401	615,949	419,750	219	1,035,919	585,323	418,875	253	1,004,451	2,040,370	3,177,771	113
H13	200,197	916,088	1,116,285	599,229	406,979	177	1,006,385	564,076	406,970	209	971,256	1,977,641	3,093,926	110
H14	223,664	903,327	1,126,991	592,125	401,317	167	993,609	545,431	401,009	199	946,639	1,940,248	3,067,238	109
H15	229,747	949,292	1,179,039	572,597	398,473	173	971,243	553,055	396,365	210	949,630	1,920,873	3,099,912	110
H16	249,360	962,674	1,212,034	577,274	400,361	176	977,811	559,081	400,716	206	960,003	1,937,814	3,149,848	112
H17	260,664	965,659	1,226,323	582,039	401,007	21	983,067	564,508	400,123	24	964,656	1,947,723	3,174,046	113
H18	284,812	971,655	1,256,467	584,777	394,902	21	979,701	569,832	394,992	26	964,850	1,944,551	3,201,018	114
H19	303,832	987,723	1,291,555	598,208	378,496	20	976,724	569,204	377,495	23	946,722	1,923,446	3,215,001	114
H20	309,788	989,244	1,299,032	581,862	357,868	20	939,750	548,918	358,054	23	906,995	1,846,745	3,145,777	112
H21	240,093	831,559	1,071,652	469,398	305,451	4	774,853	448,910	304,482	5	753,397	1,528,250	2,599,902	93
H22	282,205	913,410	1,195,615	464,468	254,117	0	718,585	449,273	252,422	0	701,695	1,420,279	2,615,895	93
H23	270,997	955,322	1,226,319	487,524	294,941	0	782,464	479,447	295,718	0	775,165	1,557,630	2,783,949	99
H24	280,917	988,365	1,269,282	505,066	291,096	0	796,162	494,277	292,294	0	786,571	1,582,733	2,852,015	101
H25	289,690	1,001,427	1,291,117	518,598	292,657	0	811,255	503,535	294,601	0	798,135	1,609,390	2,900,507	103
H26	287,292	989,430	1,276,722	516,041	291,074	0	807,115	504,083	291,730	0	795,813	1,602,928	2,879,650	102
H27	293,602	959,829	1,253,432	500,511	280,528	0	781,039	497,126	280,385	0	777,511	1,558,550	2,811,982	100
H28	286,768	951,751	1,238,519	496,001	279,462	0	775,463	489,594	279,685	0	769,279	1,544,741	2,783,260	99
H29	289,596	961,183	1,250,780	504,569	284,812	0	789,381	496,268	286,173	0	782,441	1,571,822	2,822,602	100

(注)

「自航」とは、自動車航送船によって運送するバス、トラック、乗用車等(二輪自動車及び自転車を除く。)の台数を車種別にフレート・トン換算した貨物をいう。
 「鉄連」とは、鉄道連絡船によって運送する貨物をいう。平成22年調査から自動車航送船として集計されている。

3-2 主要港湾取扱貨物量の推移

(単位:千トン)

順位	2013 年		2014 年		2015 年		2016 年		2017 年	
	港湾名	トン数	港湾名	トン数	港湾名	トン数	港湾名	トン数	港湾名	トン数
1	名古屋	208,241	名古屋	207,621	名古屋	197,980	名古屋	193,257	名古屋	195,968
2	千葉	150,944	千葉	162,830	千葉	156,246	千葉	154,333	千葉	153,291
3	横浜	119,171	横浜	117,014	横浜	114,741	横浜	109,124	横浜	113,500
4	苫小牧	103,744	苫小牧	106,301	苫小牧	105,563	苫小牧	105,603	苫小牧	109,367
5	北九州	100,527	北九州	100,098	北九州	99,331	北九州	98,527	北九州	101,500
6	川崎	89,612	神戸	92,387	神戸	97,002	神戸	98,314	神戸	99,861
7	神戸	88,353	水島	89,908	川崎	86,677	水島	86,747	東京	90,780
8	大阪	86,977	東京	87,189	東京	85,333	東京	85,954	川崎	84,975
9	東京	86,032	大阪	86,475	水島	83,920	大阪	82,029	大阪	84,664
10	水島	84,517	川崎	85,813	大阪	79,972	川崎	81,969	水島	84,601
11	木更津	73,618	堺泉北	74,258	堺泉北	70,784	堺泉北	74,093	堺泉北	72,112
12	堺泉北	71,791	木更津	72,284	大分	68,521	大分	66,939	大分	65,339
13	大分	70,003	大分	67,778	木更津	67,485	鹿島	63,600	木更津	62,958
14	鹿島	66,593	四日市	61,945	四日市	62,963	木更津	63,435	鹿島	60,194
15	四日市	60,689	鹿島	61,879	鹿島	61,716	四日市	61,408	四日市	59,011
計(A)		1,460,814		1,473,781		1,438,234		1,425,331		1,438,122
全国計(B)		2,900,507		2,879,650		2,811,982		2,783,260		2,822,602
A/B(%)		50.4		51.2		51.1		51.2		51.0

3-3 品種別輸出貨物の推移(主要5品種)

(単位:千トン)

調査年	輸送機械	鉄鋼	輸送機械	化学薬品	その他機械	計	全体に占める割合 (%)
S45	10,206	17,543		1,495	5,526	34,770	58.0
S50	23,910	27,910		2,876	8,346	63,042	65.9
S55	58,612	28,653		3,837	17,307	108,409	71.1
S60	76,525	32,516		3,886	23,959	136,886	73.0
S63	71,265	23,054		5,326	20,420	120,065	73.7
H元	72,158	19,978		6,288	21,426	119,849	72.5
H2	74,500	15,925		6,557	22,762	119,745	70.0
H3	75,864	16,890		7,148	23,931	123,833	69.8
H4	78,202	17,812		8,140	24,999	129,154	67.5
H5	72,120	21,688		8,818	25,001	127,628	67.4
H6	67,483	22,469		9,629	25,278	124,859	65.4
H7	60,638	21,638		10,334	26,271	118,881	63.4
H8	63,047	19,275		10,859	25,997	119,178	63.5
H9	74,230	21,862		11,865	26,459	134,417	64.7
H10	73,528	25,712		11,760	24,830	135,830	66.3
H11	70,367	25,049		11,969	23,427	130,812	65.2

(単位:千トン)

調査年	完成自動車	鋼材	自動車部品	化学薬品	産業機械	計	全体に占める割合 (%)
H12	41,781	19,691	9,626	11,452	6,558	89,109	43.9
H13	42,518	24,560	10,257	12,551	6,483	96,370	48.2
H14	62,723	30,570	14,013	13,979	10,756	132,041	59.2
H15	64,419	29,816	15,714	14,508	12,861	137,317	59.9
H16	68,926	31,017	17,828	14,838	15,048	147,657	59.4
H17	72,492	28,785	18,676	15,775	15,493	151,221	58.1
H18	86,160	30,396	20,639	16,313	16,775	170,283	59.9
H19	94,241	32,213	22,231	15,830	18,373	182,887	60.3
H20	97,130	32,292	23,741	16,071	20,417	189,651	61.3
H21	54,105	26,463	17,977	17,064	12,378	127,988	53.4
H22	70,038	36,286	23,538	16,957	16,083	162,902	57.8
H23	64,903	34,455	22,289	16,254	16,939	154,840	57.2
H24	74,455	34,562	23,482	16,541	16,130	165,169	58.9
H25	76,914	36,811	23,342	19,214	14,636	170,916	59.1
H26	77,851	36,114	21,552	18,728	15,495	169,740	59.2
H27	78,091	37,243	19,792	20,081	14,893	170,101	58.0
H28	74,361	36,409	20,313	18,897	14,133	164,112	57.3
H29	75,943	33,363	21,204	19,650	15,387	165,547	57.3

注1. 甲種港湾分の集計である。ただし、調査対象港湾の見直しによる入り繰りがあるのでご留意願いたい。

注2. 平成11年までは54品種で調査を行っていたが、平成12年より81品種で調査を行っている(品種類表(新旧対照表)参照)。よって、本表の利用にあたっては以下の点にご留意願いたい。

※1. 平成11年以前の「輸送機械」は、鉄道車両、完成自動車、その他輸送用車両、二輪自動車、自動車部品、その他輸送機械の合計である。

※2. 平成11年以前の「鉄鋼」は、鉄鋼、鋼材の合計である。

※3. 平成11年以前の「その他機械」は、産業機械、電気機械、測量・光学・医療用器械、事務用機器、その他機械の合計である。

(1) 完成自動車

(単位:千トン)

区分	順位	2013 年		2014 年		2015 年		2016 年		2017 年	
		国名・港湾名	トン 数	国名・港湾名	トン 数	国名・港湾名	トン 数	国名・港湾名	トン 数	国名・港湾名	トン 数
仕 向 国	1	アメリカ	17,924	アメリカ	15,851	アメリカ	16,136	アメリカ	17,167	アメリカ	16,910
	2	サウジアラビア	4,548	中 国	4,670	アラブ首長国	5,040	中 国	4,528	中 国	4,971
	3	アラブ首長国	4,536	アラブ首長国	4,585	オーストラリア	4,087	オーストラリア	4,119	オーストラリア	4,650
	4	オーストラリア	4,383	オ マ ー ン	4,389	オ マ ー ン	4,028	アラブ首長国	4,047	アラブ首長国	3,666
	5	中 国	4,176	サウジアラビア	4,340	中 国	3,944	オ マ ー ン	2,910	ベルギー	2,706
	6	オ マ ー ン	3,825	オーストラリア	3,903	サウジアラビア	3,480	ベルギー	2,561	メキシコ	2,572
	7	カ ナ ダ	2,330	ベルギー	2,788	ベルギー	2,655	ニュージーランド	2,137	ニュージーランド	2,501
	8	ベルギー	2,256	ニュージーランド	1,803	シンガポール	2,279	シンガポール	2,127	オ マ ー ン	2,447
	9	ロ シ ア	2,027	カ ナ ダ	1,689	韓 国	2,066	韓 国	2,119	韓 国	2,091
	10	メキシコ	1,586	韓 国	1,676	ニュージーランド	2,047	メキシコ	2,106	チ リ	2,077
国	計(A)		47,591		45,694		45,762		43,821		44,591
	甲種港湾計(B)		76,914		77,851		78,091		74,361		75,943
	A/B(%)		61.9		58.7		58.6		58.9		58.7
輸 出 港	1	名古屋	30,183	名古屋	31,249	名古屋	29,616	名古屋	26,293	名古屋	25,511
	2	横 浜	10,744	横 浜	11,966	横 浜	13,188	横 浜	12,654	横 浜	12,259
	3	三 河	9,342	三 河	8,593	三 河	9,047	三 河	9,140	三 河	9,684
	4	川 崎	4,747	川 崎	4,770	川 崎	4,727	広 島	4,183	荻 田	4,790
	5	三 田 尻	3,702	三 田 尻	3,481	広 島	3,799	川 崎	4,025	広 島	4,070
	6	広 島	3,332	広 島	3,466	荻 田	3,313	荻 田	3,862	博 多	3,054
	7	荻 田	3,069	荻 田	2,942	三 田 尻	3,118	三 田 尻	2,905	神 戸	2,951
	8	神 戸	2,802	神 戸	2,923	神 戸	3,086	博 多	2,651	三 田 尻	2,920
	9	博 多	1,468	博 多	1,814	博 多	2,066	神 戸	2,547	川 崎	2,657
	10	千 葉	1,174	堺 泉 北	1,295	堺 泉 北	1,257	堺 泉 北	1,034	茨 城	2,216
港	計(A)		70,563		72,499		73,217		69,294		70,112
	全国計(B)		76,914		77,851		78,091		74,361		75,943
	A/B(%)		91.7		93.1		93.8		93.2		92.3

* 各仕向国の貨物量は、甲種港湾分のみを集計である。

(2) 鋼材

(単位:千トン)

区分	順位	2013年		2014年		2015年		2016年		2017年	
		国名・港湾名	トン数	国名・港湾名	トン数	国名・港湾名	トン数	国名・港湾名	トン数	国名・港湾名	トン数
仕 向 国	1	韓国	5,833	韓国	5,376	中国	5,123	中国	5,969	中国	5,288
	2	中国	5,470	中国	5,372	韓国	5,118	韓国	5,578	タイ	5,193
	3	タイ	4,874	タイ	5,022	タイ	5,049	タイ	5,235	韓国	4,825
	4	台湾	3,600	台湾	3,353	台湾	3,115	台湾	2,619	台湾	3,029
	5	ベトナム	1,864	アメリカ	1,900	インド	2,083	ベトナム	1,991	インドネシア	1,958
	6	インドネシア	1,833	ベトナム	1,616	ベトナム	1,873	インドネシア	1,711	ベトナム	1,594
	7	アメリカ	1,751	インドネシア	1,608	アメリカ	1,790	メキシコ	1,670	メキシコ	1,545
	8	マレーシア	1,483	マレーシア	1,380	インドネシア	1,515	マレーシア	1,565	マレーシア	1,326
	9	インド	1,221	インド	1,171	マレーシア	1,368	アメリカ	1,437	アメリカ	1,256
	10	中国(ホンコン)	1,119	メキシコ	1,113	メキシコ	1,336	インド	957	インド	963
国	計(A)		29,048		27,911		28,370		28,732		26,977
	甲種港湾計(B)		36,811		36,114		37,243		36,409		33,363
	A/B(%)		78.9		77.3		76.2		78.9		80.9
輸 出 港	1	福山	5,276	福山	5,224	福山	6,148	福山	5,608	福山	5,183
	2	大分	4,397	大分	3,993	大分	4,570	大分	4,259	大分	3,702
	3	木更津	3,347	木更津	3,230	鹿島	3,315	鹿島	3,659	木更津	2,706
	4	和歌山下津	2,719	鹿島	2,804	木更津	2,945	木更津	3,276	名古屋	2,458
	5	名古屋	2,635	和歌山下津	2,637	水島	2,362	和歌山下津	2,618	鹿島	2,356
	6	鹿島	2,607	水島	2,332	名古屋	2,309	名古屋	2,472	水島	2,327
	7	水島	2,548	名古屋	2,311	千葉	2,286	神戸	1,945	神戸	2,003
	8	神戸	1,900	千葉	2,227	和歌山下津	2,090	横浜	1,926	和歌山下津	1,920
	9	千葉	1,819	神戸	1,918	神戸	1,813	水島	1,904	大阪	1,782
	10	東播磨	1,720	横浜	1,615	大阪	1,711	千葉	1,571	横浜	1,752
港	計(A)		28,968		28,291		29,549		29,238		26,189
	全国計(B)		36,811		36,114		37,243		36,409		33,363
	A/B(%)		78.7		78.3		79.3		80.3		78.5

* 各仕向国の貨物量は、甲種港湾分のみを集計である。

(3) 自動車部品

(単位:千トン)

区分	順位	2013 年		2014 年		2015 年		2016 年		2017 年	
		国名・港湾名	トン数	国名・港湾名	トン数	国名・港湾名	トン数	国名・港湾名	トン数	国名・港湾名	トン数
仕 向 国	1	中国	4,523	中国	4,110	中国	4,170	中国	4,326	中国	4,772
	2	アメリカ	3,768	アメリカ	3,650	アメリカ	2,961	アメリカ	3,285	アメリカ	3,475
	3	タイ	2,276	シンガポール	2,383	シンガポール	2,035	シンガポール	1,923	シンガポール	2,195
	4	シンガポール	2,144	台湾	1,872	タイ	1,720	タイ	1,776	タイ	1,723
	5	台湾	1,946	タイ	1,662	台湾	1,695	韓国	1,581	韓国	1,577
	6	中国(ホンコン)	1,865	中国(ホンコン)	1,514	韓国	1,583	台湾	1,556	中国(ホンコン)	1,268
	7	韓国	1,309	韓国	1,377	中国(ホンコン)	994	中国(ホンコン)	1,184	台湾	1,230
	8	マレーシア	1,181	マレーシア	975	マレーシア	941	マレーシア	1,040	マレーシア	883
	9	インドネシア	1,150	インドネシア	890	メキシコ	739	ベトナム	682	メキシコ	647
	10	メキシコ	766	メキシコ	800	インドネシア	609	メキシコ	650	インドネシア	621
国	計(A)		20,928		19,233		17,447		18,003		18,391
	甲種港湾計(B)		23,342		21,552		19,792		20,313		21,204
	A/B(%)		89.7		89.2		88.2		88.6		86.7
輸 出 港	1	名古屋	10,652	名古屋	9,708	名古屋	9,113	名古屋	9,520	名古屋	10,368
	2	横浜	5,607	横浜	5,308	横浜	4,464	横浜	3,875	横浜	4,091
	3	神戸	1,522	神戸	1,572	神戸	1,670	神戸	2,121	神戸	1,852
	4	東京	1,485	東京	1,339	東京	1,283	東京	1,517	東京	1,479
	5	四日市	1,048	清水	858	清水	857	清水	982	清水	934
	6	清水	904	四日市	700	四日市	526	四日市	510	四日市	511
	7	博多	488	博多	417	博多	357	大阪	311	博多	339
	8	御前崎	300	大阪	338	大阪	338	博多	308	大阪	314
	9	大阪	292	広島	290	北九州	286	北九州	265	北九州	266
	10	広島	248	御前崎	245	御前崎	237	広島	194	御前崎	219
港	計(A)		22,546		20,775		19,131		19,603		20,373
	全国計(B)		23,342		21,552		19,792		20,313		21,204
	A/B(%)		96.6		96.4		96.7		96.5		96.1

* 各仕向国の貨物量は、甲種港湾分のみを集計である。

(4) 化学薬品

(単位:千トン)

区分	順位	2013 年		2014 年		2015 年		2016 年		2017 年	
		国名・港湾名	トン 数	国名・港湾名	トン 数	国名・港湾名	トン 数	国名・港湾名	トン 数	国名・港湾名	トン 数
仕 向 国	1	中 国	6,729	中 国	6,533	中 国	6,966	中 国	6,725	中 国	7,123
	2	韓 国	4,873	韓 国	5,291	韓 国	5,832	韓 国	4,461	韓 国	4,636
	3	台 湾	2,629	台 湾	2,184	台 湾	2,258	台 湾	2,464	台 湾	2,563
	4	ア メ リ カ	804	フィリピン	1,206	フィリピン	1,238	フィリピン	1,193	フィリピン	1,027
	5	フィリピン	780	ア メ リ カ	630	イ ン ド	565	イ ン ド	1,052	イ ン ド	795
	6	チ リ	621	イ ン ド	476	ア メ リ カ	565	タ イ	566	タ イ	760
	7	タ イ	453	タ イ	428	タ イ	515	ア メ リ カ	443	ア メ リ カ	573
	8	インドネシア	405	インドネシア	348	インドネシア	387	マレーシア	304	マレーシア	367
	9	オーストラリア	317	シンガポール	303	シンガポール	341	シンガポール	301	シンガポール	352
	10	中国(ホンコン)	306	中国(ホンコン)	290	チ リ	306	中国(ホンコン)	260	インドネシア	293
国	計(A)		17,917		17,689		18,973		17,769		18,489
	甲種港湾計(B)		19,214		18,728		20,081		18,897		19,650
	A/B(%)		93.2		94.5		94.5		94.0		94.1
輸 出 港	1	千 葉	2,082	千 葉	2,481	千 葉	2,061	水 島	1,647	鹿 島	1,870
	2	水 島	1,676	水 島	1,539	水 島	1,610	千 葉	1,645	水 島	1,510
	3	川 崎	1,440	川 崎	1,225	鹿 島	1,471	鹿 島	1,488	千 葉	1,498
	4	徳 山 下 松	1,353	四 日 市	1,133	徳 山 下 松	1,419	四 日 市	1,309	四 日 市	1,416
	5	鹿 島	1,333	徳 山 下 松	1,122	川 崎	1,396	川 崎	1,172	川 崎	1,411
	6	大 分	1,300	神 戸	1,036	大 分	1,268	徳 山 下 松	1,159	徳 山 下 松	1,279
	7	名 古 屋	1,202	大 分	1,019	四 日 市	1,168	東 予	1,035	神 戸	1,210
	8	神 戸	983	名 古 屋	1,014	神 戸	1,056	神 戸	1,019	名 古 屋	1,022
	9	四 日 市	935	鹿 島	955	名 古 屋	956	名 古 屋	980	室 蘭	918
	10	東 予	824	東 予	884	東 予	836	佐 賀 関	957	東 予	847
港	計(A)		13,128		12,408		13,241		12,411		12,981
	全国計(B)		19,214		18,728		20,081		18,897		19,650
	A/B(%)		68.3		66.3		65.9		65.7		66.1

* 各仕向国の貨物量は、甲種港湾分のみを集計である。

(5) 産業機械

(単位:千トン)

区分	順位	2013 年		2014 年		2015 年		2016 年		2017 年	
		国名・港湾名	トン 数	国名・港湾名	トン 数	国名・港湾名	トン 数	国名・港湾名	トン 数	国名・港湾名	トン 数
仕 向 国	1	アメリカ	2,623	アメリカ	2,777	アメリカ	2,825	アメリカ	2,542	中国	2,776
	2	中国	2,517	中国	2,407	中国	2,293	中国	2,264	アメリカ	2,532
	3	韓国	1,514	韓国	1,453	韓国	1,483	韓国	1,478	韓国	1,616
	4	台湾	1,109	中国(ホンコン)	1,301	台湾	1,186	台湾	1,121	中国(ホンコン)	1,005
	5	タイ	1,018	台湾	1,172	シンガポール	913	シンガポール	826	台湾	1,001
	6	中国(ホンコン)	965	シンガポール	956	タイ	800	中国(ホンコン)	794	シンガポール	947
	7	シンガポール	789	タイ	879	ベトナム	787	ベトナム	726	タイ	734
	8	インドネシア	511	ベトナム	567	中国(ホンコン)	735	タイ	698	ベトナム	710
	9	オランダ	462	オランダ	531	オランダ	534	オランダ	477	オランダ	602
	10	ベトナム	414	インドネシア	400	フィリピン	411	フィリピン	429	インドネシア	445
国	計(A)		11,922		12,443		11,967		11,355		12,368
	甲種港湾計(B)		14,636		15,495		14,893		14,133		15,387
	A/B(%)		81.5		80.3		80.4		80.3		80.4
輸 出 港	1	神戸	4,100	神戸	4,131	神戸	3,911	神戸	3,788	神戸	3,884
	2	横浜	2,697	名古屋	2,765	横浜	2,842	名古屋	2,633	名古屋	2,843
	3	名古屋	2,483	横浜	2,698	名古屋	2,751	横浜	2,580	横浜	2,783
	4	東京	1,655	東京	1,826	東京	1,802	東京	1,705	東京	1,931
	5	大阪	1,107	大阪	1,029	大阪	993	大阪	1,004	大阪	1,053
	6	茨城	703	茨城	753	茨城	636	茨城	561	茨城	858
	7	東播磨	358	博多	672	清水	357	清水	384	清水	426
	8	清水	329	清水	335	東播磨	295	博多	297	博多	362
	9	博多	281	北九州	267	博多	289	東播磨	222	下関	317
	10	北九州	215	東播磨	261	北九州	241	北九州	217	北九州	248
港	計(A)		13,928		14,737		14,117		13,391		14,705
	全国計(B)		14,636		15,495		14,893		14,133		15,387
	A/B(%)		95.2		95.1		94.8		94.7		95.6

* 各仕向国の貨物量は、甲種港湾分のみを集計である。

3-4 品種別輸入貨物の推移(主要5品種)

(単位:千トン)

調査年	原油	石炭	石油製品	鉄鉱石	その他の木材	計	全体に占める割合 (%)
S45	177,291	49,552	10,980	99,133	4,606	341,561	69.4
S50	256,082	62,365	12,170	128,954	12,239	471,809	77.6
S55	245,606	70,953	38,054	133,959	19,508	508,082	75.2
S60	189,276	97,719	72,851	125,010	14,491	499,348	74.3
S63	176,430	106,691	108,201	130,520	20,486	542,328	72.3
H元	187,405	106,897	116,601	131,820	23,099	565,822	72.1
H2	205,114	110,245	115,496	126,263	24,385	581,502	72.9
H3	212,776	113,153	120,480	128,657	26,723	601,789	73.0
H4	224,846	114,381	119,360	113,884	25,809	598,280	73.8
H5	227,509	117,139	116,517	117,268	24,586	603,019	73.5
H6	243,194	121,874	122,007	120,544	26,027	633,745	73.4
H7	238,367	129,442	123,809	123,015	30,312	644,946	73.0
H8	237,513	133,162	137,668	122,866	29,375	660,585	73.2
H9	244,375	137,644	136,517	128,845	30,119	677,501	73.7
H10	231,089	130,623	130,733	124,369	29,362	646,176	75.3
H11	225,711	134,716	149,028	123,097	28,747	661,298	74.4

(単位:千トン)

調査年	原油	石炭	L N G (液化天然ガス)	鉄鉱石	木材チップ	計	全体に占める割合 (%)
H12	223,753	139,048	78,599	128,596	24,324	594,321	63.7
H13	216,802	146,390	102,461	125,119	28,666	619,438	67.7
H14	208,356	148,416	106,806	126,459	28,293	618,332	68.5
H15	220,313	158,833	117,211	130,900	26,755	654,012	69.0
H16	214,164	171,849	111,186	133,353	26,829	657,381	68.3
H17	216,144	171,744	111,355	132,977	26,452	658,673	68.3
H18	213,252	168,567	121,132	132,657	26,726	662,334	68.2
H19	211,639	177,419	129,480	136,780	27,945	683,262	69.2
H20	208,835	182,828	135,972	135,162	30,314	693,112	70.1
H21	179,930	150,873	125,683	98,310	19,929	574,724	69.2
H22	180,597	170,881	133,720	128,179	18,706	632,083	69.2
H23	182,253	170,936	149,991	129,672	22,759	655,611	68.7
H24	188,951	179,747	165,790	127,988	21,043	683,519	69.2
H25	187,680	182,723	169,501	135,593	20,404	695,902	69.6
H26	176,814	179,014	169,749	137,048	21,511	684,135	69.2
H27	168,857	181,664	162,363	128,803	21,715	663,401	69.2
H28	172,359	181,236	157,154	130,699	22,261	663,709	69.8
H29	166,939	183,827	160,525	126,060	23,387	660,737	68.8

注1. 甲種港湾分の集計である。ただし、調査対象港湾の見直しによる入り繰りがあるのでご留意願いたい。

注2. 平成11年までは54品種で調査を行っていたが、平成12年より81品種で調査を行っている(品種類表(新旧対照表)参照)。よって、本表の利用にあたっては以下の点にご留意願いたい。

※ 平成11年以前の「石油製品」は、石油製品、LNG(液化天然ガス)、LPG(液化石油ガス)、その他石油製品の合計である。

※ 平成11年以前の「その他の木材」は、木材チップ、その他林産品の合計である。

(1) 原油

(単位:千トン)

区分	順位	2013年		2014年		2015年		2016年		2017年	
		国名・港湾名	トン数	国名・港湾名	トン数	国名・港湾名	トン数	国名・港湾名	トン数	国名・港湾名	トン数
仕出	1	サウジアラビア	60,393	サウジアラビア	61,020	サウジアラビア	58,532	サウジアラビア	63,876	サウジアラビア	64,937
	2	アラブ首長国	43,661	アラブ首長国	43,546	アラブ首長国	43,232	アラブ首長国	42,588	アラブ首長国	41,302
	3	カタール	22,736	カタール	16,905	カタール	14,229	カタール	16,908	クウェート	13,009
	4	クウェート	15,303	クウェート	15,046	ロシア	13,644	イラン	10,465	カタール	11,901
	5	ロシア	12,278	ロシア	13,083	クウェート	12,215	クウェート	9,946	ロシア	9,905
	6	イラン	7,517	イラン	7,968	イラン	7,948	ロシア	9,670	イラン	7,870
	7	インドネシア	5,936	インドネシア	4,519	インドネシア	3,613	メキシコ	5,121	イラク	3,561
	8	オマーン	5,276	オマーン	2,505	イラク	3,146	イラク	4,778	オマーン	2,581
	9	イラク	3,855	イラク	2,058	メキシコ	2,346	オマーン	2,190	中国	2,396
	10	ガボン	2,162	ベトナム	1,626	コロンビア	1,597	インドネシア	2,045	メキシコ	2,341
国	計(A)		179,117		168,276		160,502		167,587		159,803
	甲種港湾計(B)		187,680		176,814		168,857		172,359		166,939
	A/B(%)		95.4		95.2		95.1		97.2		95.7
輸入	1	喜入	26,316	千葉	31,117	千葉	28,933	千葉	32,741	千葉	29,864
	2	千葉	25,694	喜入	25,532	喜入	27,116	喜入	29,809	喜入	27,920
	3	四日市	17,234	四日市	16,189	四日市	16,986	四日市	16,782	水島	15,128
	4	川崎	15,166	水島	14,910	水島	12,898	水島	15,257	四日市	13,994
	5	堺泉北	12,330	川崎	13,211	川崎	12,463	堺泉北	12,970	川崎	12,967
	6	水島	12,292	堺泉北	12,954	堺泉北	10,313	鹿島	10,640	堺泉北	10,572
	7	鹿島	11,234	名古屋	8,917	鹿島	9,828	川崎	9,901	鹿島	9,961
	8	室蘭	9,320	鹿島	8,641	名古屋	8,964	名古屋	8,242	名古屋	7,618
	9	和歌山下津	7,454	宇部	6,483	苦小牧	6,917	苦小牧	6,820	苦小牧	7,614
	10	名古屋	7,275	苦小牧	6,468	宇部	6,830	仙台塩釜	6,552	宇部	6,803
港	計(A)		144,315		144,422		141,248		149,714		142,441
	全国計(B)		187,680		176,814		168,857		172,359		166,939
	A/B(%)		76.9		81.7		83.6		86.9		85.3

* 各仕出国の貨物量は、甲種港湾分のみを集計である。

(2) 石炭

(単位:千トン)

区分	順位	2013年		2014年		2015年		2016年		2017年	
		国名・港湾名	トン数	国名・港湾名	トン数	国名・港湾名	トン数	国名・港湾名	トン数	国名・港湾名	トン数
仕出	1	オーストラリア	113,240	オーストラリア	111,362	オーストラリア	114,954	オーストラリア	112,646	オーストラリア	110,435
	2	インドネシア	33,841	インドネシア	32,795	インドネシア	29,864	インドネシア	30,818	インドネシア	30,210
	3	ロシア	11,804	ロシア	13,563	ロシア	16,125	ロシア	16,407	ロシア	16,755
	4	カナダ	11,002	カナダ	11,423	カナダ	10,837	カナダ	10,225	カナダ	9,941
	5	アメリカ	6,536	アメリカ	5,197	アメリカ	5,045	アメリカ	4,176	アメリカ	8,066
	6	中国	3,089	中国	2,483	中国	2,107	中国	3,069	中国	3,282
	7	ベトナム	913	ベトナム	625	ブラジル	742	モザンビーク	923	コロンビア	2,089
	8	ブラジル	591	南アフリカ	275	ベトナム	483	コロンビア	561	ベトナム	855
	9	南アフリカ	381	マレーシア	207	モザンビーク	297	ベトナム	378	モザンビーク	811
	10	ブルネイ	229	韓国	199	コロンビア	265	マーシャル諸島	235	韓国	473
国	計(A)		181,626		178,129		180,719		179,438		182,917
	甲種港湾計(B)		182,723		179,014		181,664		181,236		183,827
	A/B(%)		99.4		99.5		99.5		99.0		99.5
輸入	1	北九州	9,422	衣浦	9,717	衣浦	9,841	衣浦	9,784	衣浦	10,135
	2	衣浦	9,362	福山	9,239	北九州	9,723	福山	9,068	福山	8,864
	3	福山	8,572	北九州	8,449	福山	9,380	北九州	8,790	北九州	8,420
	4	大分	7,796	大分	7,624	徳山下松	7,706	徳山下松	7,960	徳山下松	7,849
	5	松浦	7,468	徳山下松	6,979	大分	7,376	大分	7,132	水島	7,666
	6	橋	7,188	小名浜	6,972	小名浜	6,763	水島	7,074	小名浜	6,928
	7	徳山下松	7,155	鹿島	6,276	鹿島	6,659	橋	6,647	大分	6,862
	8	鹿島	6,778	水島	6,218	松浦	6,503	松浦	6,456	橋	6,830
	9	水島	6,776	川崎	6,114	橋	6,432	川崎	6,408	鹿島	6,519
	10	名古屋	6,569	橋	6,106	川崎	6,056	小名浜	6,362	松浦	6,429
港	計(A)		77,086		73,694		76,439		75,681		76,502
	全国計(B)		182,723		179,014		181,664		181,236		183,827
	A/B(%)		42.2		41.2		42.1		41.8		41.6

* 各仕出国の貨物量は、甲種港湾分のみの集計である。

(3) LNG(液化天然ガス)

(単位:千トン)

区分	順位	2013 年		2014 年		2015 年		2016 年		2017 年	
		国名・港湾名	トン数	国名・港湾名	トン数	国名・港湾名	トン数	国名・港湾名	トン数	国名・港湾名	トン数
仕 出 国	1	カタール	33,759	カタール	33,612	オーストラリア	32,958	オーストラリア	39,558	オーストラリア	45,588
	2	オーストラリア	31,909	オーストラリア	31,346	カタール	31,447	マレーシア	27,243	マレーシア	27,524
	3	マレーシア	26,142	マレーシア	27,771	マレーシア	26,380	カタール	26,306	カタール	21,663
	4	ロシア	15,483	ロシア	15,699	ロシア	14,670	ロシア	13,500	ロシア	13,422
	5	アラブ首長国	13,755	アラブ首長国	13,173	アラブ首長国	12,442	アラブ首長国	11,626	インドネシア	12,072
	6	インドネシア	12,170	インドネシア	10,661	インドネシア	10,449	インドネシア	10,936	アラブ首長国	10,916
	7	ブルネイ	11,265	ブルネイ	9,373	ブルネイ	9,207	ブルネイ	8,489	ブルネイ	8,450
	8	ナイジェリア	7,684	ナイジェリア	9,033	ナイジェリア	8,642	パプアニューギニア	8,299	パプアニューギニア	8,359
	9	オマーン	6,812	オマーン	5,590	パプアニューギニア	8,011	ナイジェリア	3,789	オマーン	4,412
	10	赤道ギニア	3,479	パプアニューギニア	4,246	オマーン	3,388	オマーン	3,416	ナイジェリア	3,248
国	計(A)		162,458		160,504		157,594		153,162		155,654
	甲種港湾計(B)		169,501		169,749		162,363		157,154		160,525
	A/B(%)		95.8		94.6		97.1		97.5		97.0
輸 入 港	1	千葉	26,518	千葉	27,860	千葉	27,570	木更津	23,834	千葉	25,408
	2	木更津	26,229	木更津	26,200	木更津	24,693	千葉	22,369	木更津	23,079
	3	名古屋	21,374	名古屋	18,619	姫路	17,645	姫路	19,009	姫路	17,892
	4	姫路	19,374	姫路	17,580	名古屋	17,104	名古屋	16,929	名古屋	16,617
	5	川崎	15,818	川崎	15,024	川崎	14,442	川崎	14,893	川崎	15,425
	6	四日市	13,399	四日市	14,765	四日市	14,240	四日市	13,303	四日市	14,156
	7	新潟	10,448	新潟	10,585	新潟	9,848	堺泉北	8,996	堺泉北	8,734
	8	堺泉北	9,627	堺泉北	9,537	堺泉北	9,068	新潟	8,509	新潟	8,225
	9	横浜	8,630	横浜	8,634	横浜	8,214	横浜	8,186	横浜	8,058
	10	北九州	3,749	直江津	4,839	直江津	4,931	直江津	4,774	直江津	5,267
港	計(A)		155,166		153,643		147,755		140,802		142,861
	全国計(B)		169,501		169,749		162,363		157,154		160,525
	A/B(%)		91.5		90.5		91.0		89.6		89.0

* 各仕出国の貨物量は、甲種港湾分のみを集計である。

(4) 鉄鉱石

(単位:千トン)

区分	順位	2013 年		2014 年		2015 年		2016 年		2017 年	
		国名・港湾名	トン 数	国名・港湾名	トン 数	国名・港湾名	トン 数	国名・港湾名	トン 数	国名・港湾名	トン 数
仕 出 国	1	オーストラリア	83,809	オーストラリア	82,398	オーストラリア	78,417	オーストラリア	77,653	オーストラリア	72,509
	2	ブラジル	28,975	ブラジル	31,669	ブラジル	27,984	ブラジル	28,504	ブラジル	24,106
	3	南アフリカ	7,805	南アフリカ	6,394	フィリピン	6,416	フィリピン	5,937	カナダ	7,795
	4	フィリピン	6,892	フィリピン	5,455	南アフリカ	5,692	カナダ	5,406	フィリピン	5,528
	5	インド	2,106	カナダ	4,012	カナダ	4,292	南アフリカ	4,335	中国	4,849
	6	カナダ	2,095	ウクライナ	2,404	ウクライナ	1,876	インド	2,019	南アフリカ	3,720
	7	ウクライナ	2,046	インド	1,794	チリ	1,109	チリ	1,984	インド	2,739
	8	チリ	738	チリ	767	インド	810	ウクライナ	1,629	チリ	1,823
	9	中国	214	ペルー	460	ペルー	451	マレーシア	1,204	ウクライナ	1,169
	10	ニュージーランド	211	コンゴ共和国	286	中国	315	中国	578	ペルー	600
国	計(A)		134,891		135,639		127,362		129,249		124,838
	甲種港湾計(B)		135,593		137,048		128,803		130,699		126,060
	A/B(%)		99.5		99.0		98.9		98.9		99.0
輸 入 港	1	福山	16,796	福山	17,521	福山	16,192	福山	17,869	福山	17,216
	2	木更津	15,734	水島	15,857	大分	15,100	水島	14,856	水島	14,494
	3	水島	15,617	木更津	15,623	木更津	14,301	大分	14,490	東播磨	12,912
	4	大分	15,542	大分	14,946	東播磨	13,354	木更津	12,662	大分	12,675
	5	東播磨	12,418	鹿島	12,711	水島	12,931	鹿島	12,565	木更津	12,423
	6	名古屋	12,106	東播磨	12,672	鹿島	11,373	東播磨	12,282	名古屋	10,863
	7	鹿島	11,760	名古屋	11,288	名古屋	10,272	名古屋	10,833	鹿島	9,841
	8	和歌山下津	7,345	和歌山下津	7,548	北九州	7,472	北九州	7,816	北九州	7,858
	9	北九州	6,923	千葉	6,640	和歌山下津	6,810	和歌山下津	7,117	和歌山下津	7,281
	10	千葉	6,185	北九州	6,623	千葉	6,624	千葉	6,032	千葉	5,884
港	計(A)		120,426		121,429		114,429		116,522		111,447
	全国計(B)		135,593		137,048		128,803		130,699		126,060
	A/B(%)		88.8		88.6		88.8		89.2		88.4

* 各仕出国の貨物量は、甲種港湾分のみの集計である。

(5) 木材チップ

(単位:千トン)

区分	順位	2013 年		2014 年		2015 年		2016 年		2017 年	
		国名・港湾名	トン 数	国名・港湾名	トン 数	国名・港湾名	トン 数	国名・港湾名	トン 数	国名・港湾名	トン 数
仕 出 国	1	ベトナム	4,137	ベトナム	5,184	ベトナム	5,744	ベトナム	5,414	ベトナム	5,885
	2	チリ	4,113	オーストラリア	4,116	オーストラリア	4,486	オーストラリア	4,027	オーストラリア	4,621
	3	オーストラリア	3,947	チリ	3,689	チリ	3,132	チリ	3,025	チリ	3,366
	4	タイ	1,908	タイ	1,970	タイ	2,040	南アフリカ	2,012	南アフリカ	2,064
	5	ブラジル	1,531	アメリカ	1,729	南アフリカ	1,649	アメリカ	1,845	アメリカ	1,870
	6	南アフリカ	1,342	ブラジル	1,521	アメリカ	1,372	タイ	1,519	タイ	1,868
	7	アメリカ	1,050	南アフリカ	1,324	ブラジル	947	ブラジル	981	ブラジル	862
	8	ニュージーランド	622	ニュージーランド	620	インドネシア	591	シンガポール	792	インドネシア	731
	9	カナダ	460	マレーシア	315	ニュージーランド	494	ニュージーランド	637	ニュージーランド	609
	10	インドネシア	372	カナダ	289	マレーシア	433	マレーシア	507	マレーシア	602
国	計(A)		19,482		20,757		20,888		20,759		22,478
	甲種港湾計(B)		20,404		21,511		21,715		22,261		23,387
	A/B(%)		95.5		96.5		96.2		93.3		96.1
輸 入 港	1	三島川之江	2,922	三島川之江	3,477	三島川之江	3,809	三島川之江	3,697	三島川之江	3,987
	2	新潟	2,251	新潟	2,448	新潟	2,436	新潟	2,319	新潟	2,331
	3	名古屋	1,426	名古屋	1,392	八戸	1,428	名古屋	1,619	名古屋	1,623
	4	八戸	1,418	八戸	1,265	名古屋	1,392	境	1,480	八戸	1,496
	5	境	1,180	境	1,171	境	1,374	八戸	1,399	境	1,469
	6	室蘭	1,096	伏木富山	1,142	石狩湾新	1,139	石狩湾新	1,197	衣浦	1,361
	7	石狩湾新	1,052	石狩湾新	1,070	伏木富山	1,045	衣浦	1,066	石狩湾新	1,240
	8	伏木富山	920	岩国	1,040	岩国	985	伏木富山	1,055	伏木富山	1,123
	9	衣浦	899	苫小牧	994	衣浦	924	岩国	1,046	室蘭	924
	10	徳島小松島	814	室蘭	942	室蘭	914	室蘭	867	岩国	909
港	計(A)		13,978		14,941		15,446		15,745		16,463
	全国計(B)		20,404		21,511		21,715		22,261		23,387
	A/B(%)		68.5		69.5		71.1		70.7		70.4

* 各仕出国の貨物量は、甲種港湾分のみを集計である。

3-5(1)品種別移出貨物の推移(主要5品種)

(単位:千トン)

調査年	石油製品	輸送機械	重油	鉄鋼	セメント	計	全体に占める割合 (%)
S45	50,696	12,706	88,236	58,983	24,237	234,858	57.4
S50	71,461	22,021	116,021	60,850	30,849	301,201	57.4
S55	82,686	26,907	100,519	67,247	47,491	324,851	52.9
S60	85,670	31,895	67,889	65,555	42,093	293,101	52.0
S63	91,003	35,682	65,123	67,303	50,259	309,370	52.2
H元	94,008	45,192	68,421	70,520	51,373	329,515	53.9
H2	99,509	47,373	70,075	72,141	54,567	343,665	53.8
H3	101,674	42,296	66,751	71,894	56,857	339,472	53.2
H4	106,621	40,577	70,601	66,121	56,116	340,037	54.1
H5	108,275	41,541	68,686	62,356	53,659	334,518	53.5
H6	109,833	43,032	70,414	60,306	54,565	338,150	52.7
H7	110,875	47,164	65,229	64,730	55,419	343,416	54.0
H8	112,143	48,427	62,629	65,688	58,247	347,134	54.6
H9	109,519	50,394	60,048	65,374	56,210	341,545	54.9
H10	103,847	48,412	59,147	56,224	51,504	319,135	54.6
H11	96,389	48,345	56,340	53,580	51,147	305,801	53.3

(単位:千トン)

調査年	石油製品	完成自動車	重油	鋼材	セメント	計	全体に占める割合 (%)
H12	69,816	41,087	54,863	36,061	52,930	254,758	41.4
H13	76,019	46,909	52,465	43,620	51,255	270,269	45.1
H14	80,312	47,198	52,374	44,032	49,025	272,941	46.1
H15	79,384	51,854	56,129	47,607	46,613	281,587	49.2
H16	77,576	56,254	53,068	49,170	46,061	282,129	48.9
H17	80,314	56,892	50,733	52,000	44,754	284,694	48.9
H18	80,725	64,207	49,333	52,185	42,944	289,394	49.5
H19	78,153	65,101	47,824	54,510	42,654	288,241	48.2
H20	72,716	61,335	46,618	53,160	38,737	272,566	46.8
H21	65,871	43,920	36,871	34,447	32,061	213,170	45.4
H22	60,892	46,884	32,897	43,805	28,702	213,180	45.9
H23	68,371	43,150	36,917	42,367	32,177	222,982	45.7
H24	68,108	53,525	41,101	41,329	34,929	238,993	47.3
H25	67,661	55,222	37,028	41,565	37,605	239,082	46.1
H26	66,638	55,579	34,321	42,726	37,384	236,648	45.9
H27	68,031	53,005	33,881	37,358	34,750	227,025	45.4
H28	67,646	50,618	32,905	37,727	33,341	222,237	44.8
H29	67,423	52,969	31,370	39,771	34,250	225,784	44.7

注1. 調査対象港湾の見直しによる入り繰りがあるのでご留意願いたい。

注2. 「全体に占める割合」は、「計」を「3-1 海上出入貨物の推移」中の移出の「一般」で除した値である。

注3. 平成11年までは54品種で調査を行っていたが、平成12年より81品種で調査を行っている(品種類別表(新旧対照表)参照)。よって、本表の利用にあたっては以下の点にご留意願いたい。

※1. 平成11年以前の「石油製品」は、石油製品、LNG(液化天然ガス)、LPG(液化石油ガス)、その他石油製品の合計である。

※2. 平成11年以前の「輸送機械」は、鉄道車両、完成自動車、その他輸送用車両、二輪自動車、自動車部品、その他輸送機械の合計である。

※3. 平成11年以前の「鉄鋼」は、鉄鋼、鋼材の合計である。

3-5(2)品種別移入貨物の推移(主要5品種)

(単位:千トン)

調査年	石油製品	砂利、砂、 石材等	輸送機械	石灰石	鉄鋼	計	全体に占める割合 (%)
S45	50,494	59,004	11,504	28,502	55,927	205,430	48.1
S50	67,202	65,635	18,041	39,356	53,398	243,631	47.2
S55	80,390	84,498	25,745	41,258	66,938	298,829	47.8
S60	84,922	71,751	29,437	37,349	60,403	298,829	47.8
S63	89,919	86,995	34,261	41,137	63,240	315,507	53.0
H元	91,702	88,035	42,611	41,552	66,832	330,732	54.1
H2	95,735	92,795	46,118	41,785	68,991	345,424	54.0
H3	99,471	93,978	41,001	45,378	69,098	348,927	54.0
H4	102,978	88,819	40,813	44,279	62,765	339,654	54.3
H5	105,626	88,151	40,392	44,617	59,869	338,656	54.7
H6	109,315	90,699	40,372	46,584	58,760	345,730	54.2
H7	109,551	90,747	47,148	48,175	62,122	357,744	55.8
H8	111,360	93,072	47,846	47,670	61,696	361,644	56.3
H9	108,153	91,084	48,582	47,375	61,294	356,487	57.0
H10	101,442	83,566	46,926	43,464	53,914	329,313	56.6
H11	93,103	80,564	47,042	43,781	51,417	315,907	55.6

(単位:千トン)

調査年	石油製品	砂利・砂	完成自動車	石灰石	鋼材	計	全体に占める割合 (%)
H12	70,785	79,650	34,193	45,642	44,238	274,508	46.9
H13	78,169	70,157	39,758	44,036	43,505	275,624	48.9
H14	75,905	64,619	39,250	41,801	43,105	264,679	48.5
H15	75,327	60,444	45,177	41,384	45,965	268,297	48.5
H16	75,677	60,726	47,218	41,510	46,905	272,036	48.7
H17	77,657	63,417	45,209	41,676	48,170	276,129	48.9
H18	76,920	61,619	51,607	42,068	47,721	279,935	49.1
H19	75,997	57,785	52,622	42,692	49,613	278,709	49.0
H20	71,781	51,043	47,513	40,239	49,700	260,276	47.4
H21	66,878	45,330	35,314	33,415	32,092	213,030	47.5
H22	61,355	41,350	40,242	34,750	40,159	217,856	48.5
H23	68,321	43,927	37,790	36,388	39,664	226,090	47.2
H24	68,798	45,047	48,106	36,950	39,314	238,216	48.2
H25	68,012	49,840	51,654	38,375	39,165	247,046	49.1
H26	67,700	50,999	51,122	38,971	41,251	250,043	49.6
H27	68,135	50,079	50,341	37,647	39,060	245,262	49.3
H28	67,566	47,459	47,356	36,895	38,178	237,454	48.5
H29	67,620	48,378	49,072	37,710	39,585	242,366	48.8

注1. 調査対象港湾の見直しによる入り繰りがあるのでご留意願いたい。

注2. 「全体に占める割合」は、「計」を「3-1 海上出入貨物の推移」中の移入の「一般」で除した値である。

注3. 平成11年までは54品種で調査を行っていたが、平成12年より81品種で調査を行っている(品種分類表(新旧対照表)参照)。よって、本表の利用にあたっては以下の点にご留意願いたい。

※1. 平成11年以前の「石油製品」は、石油製品、LNG(液化天然ガス)、LPG(液化石油ガス)、その他石油製品の合計である。

※2. 平成11年以前の「砂利、砂、石材等」は、砂利、砂、石材の合計である。

※3. 平成11年以前の「輸送機械」は、鉄道車両、完成自動車、その他輸送用車両、二輪自動車、自動車部品、その他輸送機械の合計である。

※4. 平成11年以前の「鉄鋼」は、鉄鋼、鋼材の合計である。

(1) 石油製品

(単位:千トン)

区分	順位	2013年		2014年		2015年		2016年		2017年	
		港湾名	トン数	港湾名	トン数	港湾名	トン数	港湾名	トン数	港湾名	トン数
移	1	千葉	10,122	千葉	12,903	千葉	10,950	千葉	12,553	千葉	11,790
	2	川崎	5,938	水島	7,169	四日市	7,129	水島	7,926	川崎	6,649
	3	四日市	5,849	四日市	6,644	川崎	6,999	四日市	6,880	水島	5,729
	4	水島	5,550	川崎	5,458	水島	6,821	川崎	6,103	四日市	5,716
	5	室蘭	4,920	堺泉北	4,308	横浜	4,803	堺泉北	4,597	横浜	4,806
	6	横浜	4,059	横浜	3,955	苫小牧	4,238	横浜	4,316	堺泉北	4,304
	7	鹿島	4,024	苫小牧	3,815	鹿島	4,169	鹿島	4,016	苫小牧	4,275
	8	宇部	3,867	宇部	3,598	堺泉北	3,850	苫小牧	3,994	宇部	4,076
	9	堺泉北	3,771	鹿島	3,513	宇部	3,835	宇部	3,332	鹿島	4,024
	10	徳山下松	3,326	和歌山下津	2,809	名古屋	3,154	和歌山下津	2,668	室蘭	3,082
出	計(A)		51,426		54,172		55,948		56,385		54,451
	全国計(B)		67,661		66,638		68,031		67,646		67,423
	A/B(%)		76.0		81.3		82.2		83.4		80.8
移	1	千葉	6,249	千葉	5,717	千葉	6,260	千葉	5,651	千葉	5,658
	2	博多	3,986	東京	3,865	東京	4,122	東京	4,191	東京	4,362
	3	東京	3,443	博多	3,840	博多	3,875	博多	3,884	博多	3,971
	4	名古屋	3,176	川崎	2,715	名古屋	2,817	川崎	2,954	名古屋	3,151
	5	川崎	2,641	苫小牧	2,687	川崎	2,717	名古屋	2,801	川崎	2,406
	6	新潟	2,222	名古屋	2,507	苫小牧	2,146	苫小牧	2,619	苫小牧	2,266
	7	苫小牧	2,035	新潟	2,184	仙台塩釜	2,116	新潟	2,028	新潟	2,093
	8	堺泉北	1,976	仙台塩釜	1,750	新潟	2,105	横浜	1,856	仙台塩釜	1,788
	9	仙台塩釜	1,886	釧路	1,644	堺泉北	2,017	仙台塩釜	1,845	釧路	1,675
	10	釧路	1,795	堺泉北	1,609	神戸	1,691	釧路	1,648	四日市	1,673
入	計(A)		29,409		28,518		29,866		29,477		29,043
	全国計(B)		68,012		67,700		68,135		67,566		67,620
	A/B(%)		43.2		42.1		43.8		43.6		43.0

(2) 完成自動車

(単位:千トン)

区分	順位	2013年		2014年		2015年		2016年		2017年	
		港湾名	トン数	港湾名	トン数	港湾名	トン数	港湾名	トン数	港湾名	トン数
移	1	名古屋	21,381	名古屋	22,782	名古屋	20,306	名古屋	20,053	名古屋	21,187
	2	仙台塩釜	5,446	仙台塩釜	5,231	仙台塩釜	5,329	仙台塩釜	5,030	仙台塩釜	5,435
	3	荏田	2,762	横浜	2,625	北九州	2,776	東京	2,296	東京	2,425
	4	横浜	2,681	荏田	2,536	荏田	2,381	荏田	2,232	茨城	2,286
	5	北九州	2,285	北九州	2,289	茨城	2,314	茨城	2,194	北九州	2,077
	6	茨城	2,074	三河	2,269	東京	2,235	北九州	2,177	三河	1,991
	7	三河	2,044	東京	2,227	三河	2,138	千葉	1,854	荏田	1,785
	8	東京	1,986	茨城	2,217	横浜	2,049	三河	1,831	千葉	1,784
	9	中津	1,723	中津	1,637	中津	1,641	中津	1,504	横須賀	1,575
	10	四日市	1,649	四日市	1,289	広島	1,337	横浜	1,280	中津	1,511
出	計(A)		44,031		45,102		42,506		40,451		42,056
	全国計(B)		55,222		55,579		53,005		50,618		52,969
	A/B(%)		79.7		81.1		80.2		79.9		79.4
移	1	名古屋	12,914	名古屋	12,044	名古屋	11,910	名古屋	11,191	名古屋	11,627
	2	仙台塩釜	4,206	仙台塩釜	4,678	仙台塩釜	4,456	仙台塩釜	4,280	仙台塩釜	4,352
	3	横浜	4,172	横浜	3,837	三河	3,633	千葉	3,828	千葉	3,621
	4	千葉	3,190	千葉	3,076	千葉	3,376	苫小牧	2,881	苫小牧	2,950
	5	三河	2,944	横須賀	2,904	横浜	2,983	横浜	2,601	横浜	2,903
	6	横須賀	2,563	三河	2,758	苫小牧	2,825	横須賀	2,258	北九州	2,351
	7	苫小牧	2,487	苫小牧	2,509	横須賀	2,807	北九州	2,003	横須賀	2,009
	8	北九州	2,030	北九州	2,097	北九州	1,926	三河	1,944	茨城	1,769
	9	博多	1,676	博多	1,697	博多	1,409	茨城	1,623	三河	1,626
	10	川崎	1,277	茨城	1,262	川崎	1,187	博多	1,462	博多	1,479
入	計(A)		37,459		36,862		36,512		34,071		34,687
	全国計(B)		51,654		51,122		50,341		47,356		49,072
	A/B(%)		72.5		72.1		72.5		71.9		70.7

(3) 重油

(単位:千トン)

区分	順位	2013年		2014年		2015年		2016年		2017年	
		港湾名	トン数	港湾名	トン数	港湾名	トン数	港湾名	トン数	港湾名	トン数
移	1	千葉	6,411	千葉	6,119	千葉	5,392	千葉	5,979	千葉	5,328
	2	水島	3,119	水島	3,099	四日市	3,042	四日市	2,908	四日市	2,714
	3	四日市	2,527	四日市	2,643	水島	2,750	水島	2,867	水島	2,613
	4	堺泉北	2,433	堺泉北	2,412	堺泉北	2,140	堺泉北	2,695	堺泉北	2,431
	5	横浜	2,359	横浜	2,389	横浜	2,132	横浜	2,144	横浜	2,123
	6	大分	1,841	大分	1,872	川崎	2,000	鹿島	1,714	鹿島	1,772
	7	大室蘭	1,834	仙台塩釜	1,449	大分	1,893	大分	1,576	苫小牧	1,568
	8	徳山下松	1,622	苫小牧	1,431	鹿島	1,785	仙台塩釜	1,524	大分	1,460
	9	川崎	1,457	宇部	1,373	苫小牧	1,776	苫小牧	1,436	宇部	1,438
	10	宇部	1,379	川崎	1,283	宇部	1,317	宇部	1,392	仙台塩釜	1,391
出	計(A)		24,982		24,070		24,227		24,235		22,838
	全国計(B)		37,028		34,321		33,881		32,905		31,370
	A/B(%)		67.5		70.1		71.5		73.7		72.8
移	1	鹿島	1,785	赤穂	1,328	室蘭	1,756	水島	1,587	室蘭	1,873
	2	水島	1,438	水島	1,314	水島	1,161	水室蘭	1,486	水島	1,445
	3	赤穂	1,353	坂出	1,206	赤穂	1,155	名古屋	881	堺泉北	981
	4	小名浜	1,016	鹿島	1,168	坂出	1,114	横浜	776	四日市	898
	5	名古屋	848	室蘭	1,061	川崎	956	坂出	672	名古屋	889
	6	四日市	741	小名浜	810	鹿島	732	四日市	664	千葉	785
	7	横浜	719	名古屋	770	名古屋	723	堺泉北	662	徳山下松	528
	8	坂出	651	四日市	743	横浜	644	赤穂	661	横浜	517
	9	佐世保	543	佐世保	653	千葉	643	千葉	624	坂出	493
	10	八戸	533	千葉	499	小名浜	642	鹿島	579	岩国	452
入	計(A)		9,627		9,552		9,526		8,592		8,861
	全国計(B)		25,266		23,925		23,603		21,640		20,920
	A/B(%)		38.1		39.9		40.4		39.7		42.4

(4) 鋼材

(単位:千トン)

区分	順位	2013年		2014年		2015年		2016年		2017年	
		港湾名	トン数	港湾名	トン数	港湾名	トン数	港湾名	トン数	港湾名	トン数
移	1	大分	5,016	大分	5,142	大分	4,151	大分	4,545	大分	4,354
	2	水島	4,155	水島	4,298	水島	3,934	水島	3,848	水島	4,140
	3	呉	3,881	呉	3,828	呉	3,660	呉	3,646	呉	3,721
	4	堺泉北	2,972	東播磨	3,001	東播磨	2,912	東播磨	2,936	東播磨	3,147
	5	東播磨	2,891	堺泉北	2,883	木更津	2,274	姫路	2,333	姫路	2,576
	6	鹿島	2,767	鹿島	2,699	姫路	2,272	木更津	2,294	木更津	2,545
	7	姫路	2,498	姫路	2,554	鹿島	2,102	堺泉北	1,840	鹿島	2,296
	8	木更津	2,355	木更津	2,423	堺泉北	1,949	鹿島	1,817	堺泉北	1,891
	9	和歌山下津	1,710	和歌山下津	1,809	和歌山下津	1,387	和歌山下津	1,666	和歌山下津	1,740
	10	千葉	1,444	千葉	1,354	福山	1,279	室蘭	1,287	北九州	1,349
出	計(A)		29,689		29,991		25,920		26,212		27,759
	全国計(B)		41,565		42,726		37,358		37,727		39,771
	A/B(%)		71.4		70.2		69.4		69.5		69.8
移	1	千葉	5,661	千葉	5,890	千葉	6,072	千葉	5,257	千葉	5,446
	2	名古屋	4,404	名古屋	4,973	堺泉北	4,862	堺泉北	4,682	堺泉北	5,049
	3	堺泉北	4,116	堺泉北	4,326	名古屋	4,739	名古屋	4,578	名古屋	4,804
	4	北九州	3,497	北九州	3,959	北九州	3,413	北九州	3,266	北九州	3,364
	5	大阪	2,464	大阪	2,215	大阪	2,055	大阪	1,965	大阪	1,970
	6	大東予	1,569	大東予	1,647	大東予	1,579	大東予	1,605	大東予	1,557
	7	徳山下松	1,391	徳山下松	1,438	徳山下松	1,378	徳山下松	1,422	徳山下松	1,472
	8	横浜	1,326	衣浦	1,416	衣浦	1,214	衣浦	1,241	衣浦	1,342
	9	衣浦	1,250	横浜	1,371	横浜	1,123	横浜	1,087	横浜	1,269
	10	東京	1,163	東京	1,217	東京	1,001	東京	1,037	東京	1,081
入	計(A)		26,841		28,452		27,436		26,140		27,354
	全国計(B)		39,165		41,251		39,060		38,178		39,585
	A/B(%)		68.5		69.0		70.2		68.5		69.1

(5) 石灰石

(単位:千トン)

区分	順位	2013年		2014年		2015年		2016年		2017年	
		港湾名	トン数	港湾名	トン数	港湾名	トン数	港湾名	トン数	港湾名	トン数
移	1	津久見	14,701	津久見	15,248	津久見	13,604	津久見	13,668	津久見	13,977
	2	須崎	8,056	須崎	8,157	須崎	7,924	須崎	7,559	須崎	7,419
	3	八戸	2,716	八戸	2,652	八戸	2,797	八戸	2,443	高知	2,505
	4	尻屋岬	2,590	高知	2,635	高知	2,473	高知	2,442	尻屋岬	2,344
	5	高知	2,585	尻屋岬	2,438	尻屋岬	2,308	尻屋岬	2,123	八戸	2,271
	6	宇部	2,111	宇部	2,285	宇部	2,126	宇部	2,064	宇部	2,150
	7	吉津	1,057	吉津	949	吉津	1,144	吉津	1,100	吉津	1,209
	8	苅田	867	苅田	875	苅田	822	苅田	876	苅田	1,054
	9	千葉	645	千葉	648	千葉	625	千葉	624	千葉	658
	10	姫川	591	姫川	552	姫川	562	姫川	472	姫川	431
出	計(A)		35,919		36,439		34,385		33,371		34,018
	全国計(B)		36,279		36,789		34,802		33,721		34,335
	A/B(%)		99.0		99.0		98.8		99.0		99.1
移	1	徳山下松	5,660	徳山下松	6,350	徳山下松	6,045	徳山下松	6,463	徳山下松	6,658
	2	赤穂	3,749	赤穂	3,928	赤穂	3,703	赤穂	3,616	赤穂	3,751
	3	千葉	2,925	千葉	2,942	千葉	2,885	千葉	2,569	千葉	2,654
	4	木更津	2,613	木更津	2,598	木更津	2,448	木更津	2,272	木更津	2,132
	5	川崎	2,112	水島	2,043	大分	1,976	大分	1,885	福山	1,888
	6	水島	2,013	川崎	1,950	水島	1,918	鹿島	1,874	川崎	1,872
	7	大分	1,984	鹿島	1,940	東播磨	1,798	川崎	1,832	水島	1,838
	8	大室	1,834	大分	1,921	鹿島	1,796	東播磨	1,608	東播磨	1,778
	9	東播磨	1,793	東播磨	1,801	川崎	1,762	福山	1,592	室蘭	1,668
	10	鹿島	1,791	福山	1,766	室蘭	1,710	室蘭	1,548	鹿島	1,606
入	計(A)		26,474		27,239		26,041		25,259		25,845
	全国計(B)		38,375		38,971		37,647		36,895		37,710
	A/B(%)		69.0		69.9		69.2		68.5		68.5

(6) 砂利・砂

(単位:千トン)

区分	順位	2013年		2014年		2015年		2016年		2017年	
		港湾名	トン数	港湾名	トン数	港湾名	トン数	港湾名	トン数	港湾名	トン数
移	1	木更津	4,436	木更津	4,448	木更津	4,099	木更津	4,184	木更津	4,193
	2	函館	2,447	函館	2,225	函館	2,162	函館	2,080	函館	2,017
	3	水島	1,755	水島	1,720	千葉	1,723	千葉	1,640	本館	1,979
	4	福山	1,609	千葉	1,567	水島	1,564	苅田	1,381	千葉	1,600
	5	千葉	1,479	福山	1,545	福山	1,357	福山	1,367	苅田	1,436
	6	笠岡	1,456	苅田	1,187	笠岡	1,214	水島	1,297	水島	1,382
	7	北九州	1,237	笠岡	1,168	苅田	1,194	笠岡	1,294	福山	1,301
	8	苅田	1,150	東播磨	961	東播磨	966	東播磨	905	笠岡	1,037
	9	東播磨	1,042	北九州	901	白老	894	白老	860	大分	904
	10	白老	811	白老	842	むつ小川原	836	本館	809	鹿島	840
出	計(A)		17,422		16,564		16,009		15,817		16,689
	全国計(B)		29,772		29,647		27,583		27,034		28,146
	A/B(%)		58.5		55.9		58.0		58.5		59.3
移	1	東横京	4,329	東横京	4,796	東横京	5,521	東横京	3,777	東横京	4,261
	2	横浜	2,974	横浜	2,708	千葉	3,226	千葉	2,580	大阪	2,603
	3	千葉	2,530	千葉	2,663	横浜	2,481	横浜	2,363	千葉	2,360
	4	堺泉北	1,856	博多	2,031	博多	1,935	大阪	2,284	横浜	2,193
	5	博多	1,293	堺泉北	1,726	堺泉北	1,660	堺泉北	1,719	博多	1,810
	6	川崎	1,119	東播磨	1,118	大阪	1,223	博多	1,704	堺泉北	1,579
	7	大坂	1,043	川崎	1,103	東播磨	1,126	東播磨	1,041	川崎	1,097
	8	東播磨	1,018	大坂	1,040	唐津	1,071	川崎	980	東播磨	868
	9	唐津	982	尼崎西宮芦屋	997	尼崎西宮芦屋	1,027	阪南	876	尼崎西宮芦屋	808
	10	阪南	959	唐津	970	川崎	890	尼崎西宮芦屋	835	神戸	798
入	計(A)		18,103		19,152		20,160		18,159		18,377
	全国計(B)		49,840		50,999		50,079		47,459		48,378
	A/B(%)		36.3		37.6		40.3		38.3		38.0

(7) セメント

(単位:千トン)

区分	順位	2013年		2014年		2015年		2016年		2017年	
		港湾名	トン数	港湾名	トン数	港湾名	トン数	港湾名	トン数	港湾名	トン数
移	1	苅田	7,784	苅田	7,681	苅田	7,403	苅田	7,276	苅田	7,286
	2	宇部	3,588	宇部	3,555	徳山下松	3,778	徳山下松	3,667	徳山下松	3,507
	3	徳山下松	3,378	徳山下松	3,334	宇部	3,271	函館	3,092	函館	3,237
	4	函館	3,328	函館	3,240	函館	2,979	宇部	3,035	宇部	3,072
	5	津久見	3,156	赤穂	3,176	赤穂	2,924	赤穂	2,831	赤穂	2,970
	6	赤穂	2,924	津久見	3,153	津久見	2,533	須崎	2,191	須崎	2,195
	7	須崎	2,554	須崎	2,695	須崎	2,481	津久見	1,839	津久見	1,934
	8	北九州	1,546	大船渡	1,535	北九州	1,451	北九州	1,408	大船渡	1,636
	9	大船渡	1,487	北九州	1,506	大船渡	1,396	大船渡	1,283	北九州	1,407
	10	四日市	1,375	四日市	1,395	姫川	1,062	八戸	1,121	姫川	1,264
出	計(A)		31,120		31,270		29,278		27,743		28,508
	全国計(B)		37,605		37,384		34,750		33,341		34,250
	A/B(%)		82.8		83.6		84.3		83.2		83.2
移	1	東京	2,750	東京	2,731	東京	2,559	東京	2,309	東京	2,588
	2	横浜	2,272	横浜	2,300	大阪	2,280	大阪	2,211	大阪	2,280
	3	大阪	2,256	大阪	2,291	横浜	2,149	横浜	2,181	横浜	2,114
	4	仙台塩釜	2,046	仙台塩釜	2,006	仙台塩釜	1,818	仙台塩釜	1,868	仙台塩釜	1,687
	5	千葉	1,772	堺泉北	1,749	千葉	1,644	千葉	1,607	千葉	1,676
	6	堺泉北	1,744	千葉	1,707	名古屋	1,629	堺泉北	1,586	名古屋	1,465
	7	名古屋	1,601	名古屋	1,671	堺泉北	1,594	名古屋	1,513	堺泉北	1,350
	8	川崎	891	川崎	828	川崎	924	和歌山下津	759	八代	888
	9	和歌山下津	827	八代	803	和歌山下津	735	八代	750	川崎	762
	10	八代	824	和歌山下津	771	小名浜	705	川崎	702	和歌山下津	756
入	計(A)		16,983		16,857		16,037		15,486		15,566
	全国計(B)		35,772		35,708		33,418		32,069		33,324
	A/B(%)		47.5		47.2		48.0		48.3		46.7

4-1 入港船舶隻数順位表

(単位:隻)

順位	総計			外航			内航		
	都道府県名	港湾名	隻数	都道府県名	港湾名	隻数	都道府県名	港湾名	隻数
1	広島県	土生	64,230	神奈川県	横浜	9,754	広島県	土生	64,230
2	広島県	厳島	61,796	愛知県	名古屋	7,829	広島県	厳島	61,796
3	福岡県	北九州	54,929	兵庫県	神戸	6,722	沖縄県	石垣	51,166
4	沖縄県	石垣	51,392	東京都	東京	5,350	福岡県	北九州	50,579
5	千葉県	千葉	49,361	大阪府	大阪	5,133	鹿児島県	鹿児島	48,598
6	鹿児島県	鹿児島	48,945	福岡県	博多	4,438	広島県	広島	47,520
7	広島県	広島	48,879	福岡県	北九州	4,350	千葉県	千葉	45,405
8	広島県	小用(江田島市)	39,384	千葉県	千葉	3,956	広島県	小用(江田島市)	39,384
9	広島県	尾道糸崎	38,858	岡山県	水島	3,464	広島県	尾道糸崎	38,780
10	神奈川県	横浜	35,941	神奈川県	川崎	2,710	香川県	高松	35,247
11	山口県	下関	35,703	大分県	大分	1,925	長崎県	厳原	34,828
12	香川県	高松	35,612	静岡県	清水	1,907	北海道	森	34,511
13	長崎県	厳原	35,213	広島県	福山	1,906	山口県	下関	34,435
14	兵庫県	神戸	34,934	茨城県	鹿島	1,837	広島県	呉	33,715
15	北海道	森	34,511	大阪府	堺泉北	1,826	兵庫県	家島	32,524
16	広島県	呉	34,050	三重県	四日市	1,783	北海道	根室	32,504
17	愛知県	名古屋	32,948	長崎県	比田勝	1,731	愛知県	師崎	32,456
18	北海道	根室	32,892	山口県	徳山下松	1,705	広島県	中田	30,700
19	兵庫県	家島	32,524	広島県	広島	1,359	熊本県	牛深	29,907
20	愛知県	師崎	32,456	山口県	下関	1,268	大阪府	堺泉北	28,292
21	岡山県	水島	31,266	宮城県	仙台塩釜	1,257	兵庫県	神戸	28,212
22	広島県	中田	30,700	愛知県	三河	1,195	石川県	金沢	28,167
23	大阪府	堺泉北	30,118	千葉県	木更津	1,049	兵庫県	姫路	28,065
24	福岡県	博多	29,915	北海道	苫小牧	1,023	岡山県	水島	27,802
25	熊本県	牛深	29,907	鹿児島県	志布志	1,012	三重県	鳥羽	27,166

4-1 入港船舶隻数順位表

(単位:隻)

順位	総計			外航			内航		
	都道府県名	港湾名	隻数	都道府県名	港湾名	隻数	都道府県名	港湾名	隻数
26	兵庫県	姫路	28,725	兵庫県	東播磨	1,010	愛媛県	立石	27,081
27	石川県	金沢	28,693	新潟県	新潟	975	宮城県	仙台塩釜	26,949
28	大分県	大分	28,537	和歌山県	和歌山下津	906	大分県	大分	26,612
29	宮城県	仙台塩釜	28,206	茨城県	茨城	823	神奈川県	横浜	26,187
30	三重県	鳥羽	27,166	富山県	伏木富山	779	鹿児島県	桜島(鹿児島県管理)	25,550
31	愛媛県	立石	27,081	沖縄県	那覇	773	福岡県	博多	25,477
32	鹿児島県	桜島(鹿児島県管理)	25,550	福岡県	苅田	683	愛知県	名古屋	25,119
33	山口県	徳山下松	24,300	愛媛県	三島川之江	665	熊本県	天草	23,768
34	熊本県	天草	23,768	兵庫県	姫路	660	広島県	鯉崎	23,761
35	広島県	鯉崎	23,761	北海道	室蘭	614	愛媛県	松山	23,015
36	東京都	東京	23,604	愛知県	衣浦	586	山口県	徳山下松	22,595
37	愛媛県	松山	23,444	山口県	三田尻	567	広島県	竹原	22,021
38	大阪府	大阪	23,279	長崎県	長崎	551	岡山県	宇野	20,897
39	神奈川県	川崎	22,753	山口県	岩国	548	兵庫県	洲本	20,714
40	広島県	竹原	22,061	石川県	金沢	526	広島県	生口	20,611
41	岡山県	宇野	20,987	熊本県	八代	502	香川県	土庄	20,215
42	兵庫県	洲本	20,714	鳥取県	境	498	神奈川県	川崎	20,043
43	広島県	生口	20,611	山口県	宇部	492	長崎県	佐世保	19,853
44	香川県	土庄	20,215	青森県	八戸	439	青森県	八戸	19,681
45	青森県	八戸	20,120	愛媛県	松山	429	東京都	東京	18,254
46	長崎県	佐世保	19,994	福島県	小名浜	424	山口県	萩	18,212
47	山口県	萩	18,230	京都府	舞鶴	423	大阪府	大阪	18,146
48	長崎県	長崎	18,006	佐賀県	伊万里	407	石川県	輪島	17,748
49	石川県	輪島	17,748	愛媛県	東予	406	三重県	長島	17,745
50	三重県	長島	17,745	北海道	根室	388	北海道	網走	17,474

※内航には、漁船、避難船、鉄道連絡船及びその他の船舶を含む。

4-2 入港船舶総トン数順位表

(単位:総トン)

順位	総計			外航			内航		
	都道府県名	港湾名	総トン数	都道府県名	港湾名	総トン数	都道府県名	港湾名	総トン数
1	神奈川県	横浜	291,815,846	神奈川県	横浜	247,195,995	北海道	苫小牧	69,004,855
2	愛知県	名古屋	229,890,733	愛知県	名古屋	191,267,041	鹿児島県	鹿児島	63,735,198
3	兵庫県	神戸	185,770,964	兵庫県	神戸	139,386,876	千葉県	千葉	47,931,011
4	東京都	東京	174,745,700	東京都	東京	130,760,181	兵庫県	神戸	46,384,088
5	千葉県	千葉	140,684,354	千葉県	千葉	92,753,343	神奈川県	横浜	44,619,851
6	大阪府	大阪	110,750,837	大阪府	大阪	74,392,895	東京都	東京	43,985,519
7	福岡県	北九州	100,861,030	神奈川県	川崎	73,775,208	福岡県	北九州	43,664,006
8	神奈川県	川崎	98,919,031	福岡県	博多	66,444,572	北海道	函館	39,240,769
9	北海道	苫小牧	87,088,540	岡山県	水島	62,009,226	愛知県	名古屋	38,623,692
10	岡山県	水島	86,270,582	福岡県	北九州	57,197,024	大阪府	大阪	36,357,942
11	福岡県	博多	85,134,616	三重県	四日市	47,945,313	宮城県	仙台塩釜	35,902,787
12	大阪府	堺泉北	78,860,253	大分県	大分	47,800,029	大阪府	堺泉北	32,247,582
13	鹿児島県	鹿児島	77,881,779	大阪府	堺泉北	46,612,671	青森県	青森	31,947,092
14	大分県	大分	67,381,310	千葉県	木更津	45,451,363	鹿児島県	桜島(鹿児島県管理)	30,813,861
15	三重県	四日市	61,688,621	茨城県	鹿島	43,431,313	新潟県	新潟	25,853,374
16	宮城県	仙台塩釜	59,146,168	静岡県	清水	37,914,038	神奈川県	横須賀	25,573,800
17	茨城県	鹿島	55,529,572	広島県	福山	35,199,881	神奈川県	川崎	25,143,823
18	千葉県	木更津	55,334,153	長崎県	長崎	30,652,157	岡山県	水島	24,261,356
19	静岡県	清水	45,763,244	愛知県	三河	30,196,988	香川県	高松	22,859,828
20	広島県	広島	45,313,652	沖縄県	那覇	27,563,010	大分県	大分	19,581,281
21	北海道	函館	42,656,627	広島県	広島	27,227,985	茨城県	茨城	19,572,332
22	沖縄県	那覇	42,415,965	鹿児島県	喜入	26,557,240	青森県	八戸	19,439,587
23	広島県	福山	42,345,851	和歌山県	和歌山下津	25,533,588	山口県	徳山下松	19,131,844
24	新潟県	新潟	41,826,396	宮城県	仙台塩釜	23,243,381	福岡県	博多	18,690,044
25	愛知県	三河	41,743,149	兵庫県	東播磨	20,787,912	愛媛県	八幡浜	18,360,187

4-2 入港船舶総トン数順位表

(単位:総トン)

順位	総計			外航			内航		
	都道府県名	港湾名	総トン数	都道府県名	港湾名	総トン数	都道府県名	港湾名	総トン数
26	鹿児島県	喜入	41,573,899	山口県	徳山下松	20,607,752	広島県	広島	18,085,667
27	和歌山県	和歌山下津	40,329,376	茨城県	茨城	20,448,897	福岡県	苅田	17,658,397
28	茨城県	茨城	40,021,229	兵庫県	姫路	18,236,792	岡山県	宇野	15,552,042
29	山口県	徳山下松	39,739,596	北海道	苫小牧	18,083,685	千葉県	浜金谷	15,446,633
30	長崎県	長崎	35,559,722	福岡県	苅田	16,700,349	鹿児島県	喜入	15,016,659
31	福岡県	苅田	34,358,746	新潟県	新潟	15,973,022	広島県	呉	14,923,182
32	青森県	青森	33,963,026	鹿児島県	鹿児島	14,146,581	沖縄県	那覇	14,852,955
33	鹿児島県	桜島(鹿児島県管理)	30,813,861	熊本県	八代	13,211,044	和歌山県	和歌山下津	14,795,788
34	兵庫県	東播磨	29,168,034	北海道	室蘭	13,190,467	鹿児島県	垂水	14,757,064
35	兵庫県	姫路	28,482,121	愛知県	衣浦	12,549,675	秋田県	秋田	14,285,124
36	神奈川県	横須賀	27,857,709	山口県	三田尻	11,299,592	山口県	宇部	14,156,906
37	青森県	八戸	27,113,250	山口県	宇部	11,107,204	三重県	四日市	13,743,308
38	香川県	高松	25,542,639	沖縄県	石垣	10,305,073	愛媛県	松山	13,266,767
39	山口県	宇部	25,264,110	鹿児島県	志布志	10,240,421	北海道	釧路	12,937,183
40	北海道	室蘭	21,617,407	山口県	下関	9,324,193	大分県	臼杵	12,900,135
41	広島県	呉	20,884,439	沖縄県	平良	9,309,208	愛媛県	東予	12,738,423
42	秋田県	秋田	18,848,917	福島県	小名浜	9,001,548	茨城県	鹿島	12,098,259
43	鹿児島県	志布志	18,784,656	愛媛県	三島川之江	8,522,185	愛知県	三河	11,546,161
44	愛媛県	八幡浜	18,360,187	鳥取県	境	8,107,440	徳島県	徳島小松島	11,526,090
45	北海道	釧路	17,966,824	青森県	八戸	7,673,663	新潟県	両津	11,458,012
46	福島県	小名浜	17,560,373	京都府	舞鶴	7,418,824	広島県	厳島	11,395,204
47	岡山県	宇野	16,456,534	富山県	伏木富山	7,165,152	福井県	敦賀	10,905,139
48	愛媛県	東予	16,400,246	香川県	坂出	6,550,899	香川県	土庄	10,836,428
49	愛媛県	松山	15,970,784	新潟県	直江津	6,053,292	兵庫県	姫路	10,245,329
50	香川県	坂出	15,855,604	広島県	呉	5,961,257	鹿児島県	名瀬	10,241,131

※内航には、漁船、避難船、鉄道連絡船及びその他の船舶を含む。

5 船舶乗降人員順位表

(単位:人)

順位	合計			外国航路			内国航路		
	都道府県名	港湾名	乗降客数	都道府県名	港湾名	乗降客数	都道府県名	港湾名	乗降客数
1	広島県	厳島	9,242,104	福岡県	博多	2,090,345	広島県	厳島	9,242,104
2	鹿児島県	鹿児島	6,060,313	長崎県	長崎	1,538,571	鹿児島県	鹿児島	5,673,915
3	鹿児島県	桜島(鹿児島県管理)	3,331,915	沖縄県	那覇	969,481	鹿児島県	桜島(鹿児島県管理)	3,331,915
4	福岡県	博多	3,245,514	熊本県	八代	573,962	香川県	高松	2,365,781
5	長崎県	長崎	2,946,608	長崎県	比田勝	515,506	沖縄県	石垣	2,219,292
6	沖縄県	石垣	2,697,898	沖縄県	石垣	478,606	広島県	広島	2,040,322
7	香川県	高松	2,367,015	沖縄県	平良	419,320	東京都	東京	1,901,557
8	広島県	広島	2,124,715	山口県	下関	416,724	兵庫県	神戸	1,821,048
9	兵庫県	神戸	1,929,103	鹿児島県	鹿児島	386,398	福岡県	北九州	1,666,980
10	東京都	東京	1,904,071	神奈川県	横浜	232,631	宮城県	仙台塩釜	1,558,637
11	福岡県	北九州	1,811,368	長崎県	佐世保	204,854	三重県	鳥羽	1,502,464
12	沖縄県	那覇	1,657,104	長崎県	厳原	204,150	香川県	土庄	1,478,144
13	宮城県	仙台塩釜	1,558,637	高知県	高知	197,514	広島県	小用(江田島市)	1,409,041
14	三重県	鳥羽	1,502,464	大阪府	大阪	191,845	長崎県	長崎	1,408,037
15	香川県	土庄	1,478,144	宮城県	油津	152,428	鹿児島県	垂水	1,346,254
16	広島県	小用(江田島市)	1,409,041	鳥取県	境	150,554	新潟県	新潟	1,323,686
17	鹿児島県	垂水	1,346,254	福岡県	北九州	144,388	新潟県	両津	1,214,429
18	新潟県	新潟	1,324,067	兵庫県	神戸	108,055	愛媛県	松山	1,176,074
19	大阪府	大阪	1,225,819	静岡県	清水	101,816	香川県	宮浦	1,163,547
20	新潟県	両津	1,214,429	広島県	広島	84,393	福岡県	博多	1,155,169
21	愛媛県	松山	1,176,376	石川県	金沢	70,987	岡山県	宇野	1,070,573
22	香川県	宮浦	1,163,547	京都府	舞鶴	65,541	大阪府	大阪	1,033,974
23	岡山県	宇野	1,075,223	北海道	函館	62,688	沖縄県	竹富東	993,266
24	沖縄県	竹富東	993,266	大分県	別府	52,443	広島県	土生	969,054
25	広島県	土生	969,054	北海道	釧路	52,382	熊本県	長洲	889,471

5 船舶乗降人員順位表

(単位:人)

順位	合計			外国航路			内国航路		
	都道府県名	港湾名	乗降客数	都道府県名	港湾名	乗降客数	都道府県名	港湾名	乗降客数
26	山口県	下関	967,879	秋田県	秋田	49,923	長崎県	多比良	889,471
27	長崎県	多比良	889,471	北海道	小樽	49,382	神奈川県	横須賀	881,265
28	熊本県	長洲	889,471	沖縄県	中城湾	20,825	愛知県	師崎	866,347
29	神奈川県	横須賀	881,265	宮崎県	細島	18,264	千葉県	浜金谷	863,968
30	長崎県	佐世保	870,000	福井県	敦賀	11,058	北海道	苫小牧	854,698
31	愛知県	師崎	866,347	北海道	室蘭	8,293	兵庫県	姫路	835,838
32	千葉県	浜金谷	863,968	北海道	網走	5,564	熊本県	熊本	810,037
33	北海道	苫小牧	854,704	岡山県	宇野	4,650	沖縄県	本部	791,601
34	兵庫県	姫路	835,838	東京都	東京	2,514	兵庫県	明石	742,828
35	熊本県	熊本	810,037	山口県	萩	2,040	兵庫県	岩屋	742,824
36	沖縄県	本部	791,601	鹿児島県	宮之浦(屋久島町)	2,022	広島県	呉	733,901
37	兵庫県	明石	742,828	愛知県	名古屋	1,494	広島県	鮎崎	723,639
38	兵庫県	岩屋	742,824	北海道	稚内	1,374	沖縄県	那覇	687,623
39	広島県	呉	733,901	香川県	高松	1,234	愛媛県	立石	678,603
40	広島県	鮎崎	723,639	北海道	杓形	780	長崎県	佐世保	665,146
41	愛媛県	立石	678,603	富山県	伏木富山	578	広島県	竹原	661,386
42	広島県	竹原	661,386	秋田県	能代	417	長崎県	福江	626,491
43	長崎県	福江	626,491	新潟県	新潟	381	静岡県	熱海	618,897
44	静岡県	熱海	618,897	愛媛県	松山	302	長崎県	島原	568,178
45	熊本県	八代	576,813	秋田県	船川	296	山口県	下関	551,155
46	長崎県	島原	568,178	神奈川県	川崎	88	大分県	佐賀関	530,453
47	大分県	佐賀関	530,453	愛知県	三河	77	愛媛県	三崎	514,948
48	長崎県	比田勝	526,146	北海道	苫小牧	6	広島県	中田	513,181
49	愛媛県	三崎	514,948	徳島県	那佐	0	鹿児島県	西之表	497,123
50	広島県	中田	513,181	広島県	内海	0	沖縄県	伊江	491,134

6-1 調査港湾取扱貨物量順位表

(単位: F/T)

順位	港湾名		合計			外国貿易			国内貿易		
	県名	港名	計	一般	自航	計	輸出	輸入	計	移出	移入
1	愛知県	◎甲名古屋	195,968,495	191,674,100	4,294,395	127,883,317	52,658,299	75,225,018	68,085,178	35,984,972	32,100,206
2	千葉県	◎甲千葉	153,291,264	153,291,264	0	92,530,167	8,266,055	84,264,112	60,761,097	33,137,320	27,623,777
3	神奈川県	☆甲横浜	113,499,857	113,499,857	0	74,102,398	31,581,853	42,520,545	39,397,459	15,447,144	23,950,315
4	北海道	◎甲苫小牧	109,366,609	50,842,924	58,523,685	18,933,440	1,211,269	17,722,171	90,433,169	44,980,912	45,452,257
5	福岡県	◎甲北九州	101,500,369	56,373,204	45,127,165	32,436,543	7,385,345	25,051,198	69,063,826	32,599,195	36,464,631
6	兵庫県	☆甲神戸	99,860,819	70,842,509	29,018,310	52,717,809	24,069,423	28,648,386	47,143,010	19,622,202	27,520,808
7	東京都	☆甲東京	90,780,146	80,694,416	10,085,730	50,116,156	13,508,587	36,607,569	40,663,990	15,791,781	24,872,209
8	神奈川県	☆甲川崎	84,975,283	84,975,283	0	55,911,945	8,639,323	47,272,622	29,063,338	16,012,392	13,050,946
9	大阪府	☆甲大阪	84,663,546	52,246,966	32,416,580	34,845,364	9,586,869	25,258,495	49,818,182	21,831,180	27,987,002
10	岡山県	◎甲水島	84,600,516	84,600,516	0	55,168,387	9,412,514	45,755,873	29,432,129	19,070,780	10,361,349
11	大阪府	◎甲堺泉北	72,111,791	60,662,791	11,449,000	27,740,745	4,493,364	23,247,381	44,371,046	17,912,700	26,458,346
12	大分県	○甲大分	65,339,237	62,269,237	3,070,000	38,661,773	6,555,459	32,106,314	26,677,464	17,694,623	8,982,841
13	千葉県	○甲木更津	62,958,386	62,958,386	0	46,114,202	4,066,348	42,047,854	16,844,184	8,932,914	7,911,270
14	茨城県	○甲鹿島	60,194,366	60,194,366	0	41,892,634	5,968,720	35,923,914	18,301,732	12,589,039	5,712,693
15	三重県	◎甲四日市	59,011,286	59,011,286	0	39,170,680	3,805,539	35,365,141	19,840,606	13,764,465	6,076,141
16	鹿児島県	甲喜入	57,068,904	57,068,904	0	27,920,319	0	27,920,319	29,148,585	29,147,525	1,060
17	山口県	◎甲徳山下松	49,732,038	48,470,193	1,261,845	19,066,751	3,335,316	15,731,435	30,665,287	15,797,610	14,867,677
18	宮城県	◎甲仙台塩釜	46,664,888	37,457,653	9,207,235	14,963,342	2,186,015	12,777,327	31,701,546	14,440,859	17,260,687
19	広島県	○甲福山	44,043,723	43,979,098	64,625	34,595,367	7,734,335	26,861,032	9,448,356	6,068,041	3,380,315
20	兵庫県	○甲東播磨	39,157,558	39,157,558	0	22,391,960	3,246,022	19,145,938	16,765,598	8,706,597	8,059,001
21	福岡県	○甲苅田	37,208,899	37,208,899	0	9,369,829	7,453,286	1,916,543	27,839,070	16,165,280	11,673,790
22	和歌山県	◎甲和歌山下津	36,387,456	33,143,266	3,244,190	21,711,463	4,710,081	17,001,382	14,675,993	8,580,167	6,095,826
23	福岡県	◎甲博多	35,715,717	33,239,832	2,475,885	18,795,222	7,658,195	11,137,027	16,920,495	4,702,878	12,217,617
24	鹿児島県	○甲鹿児島	34,738,544	6,254,910	28,483,625	1,310,930	1,292,767	33,427,614	15,577,484	15,577,484	0
25	兵庫県	◎甲姫路	34,579,640	33,415,515	1,164,125	21,182,857	816,094	20,366,763	13,396,783	5,467,765	7,929,018
26	茨城県	○甲茨城	34,158,973	20,266,208	13,892,765	11,497,825	3,278,246	8,219,579	22,661,148	11,481,498	11,179,650
27	山口県	○甲宇部	33,471,593	33,471,593	0	15,480,502	2,967,166	12,513,336	17,991,091	14,951,434	3,039,657
28	北海道	○甲函館	33,034,887	10,092,197	22,942,690	1,572,940	937,111	635,829	31,461,947	17,236,775	14,225,172
29	新潟県	◎甲新潟	31,166,059	19,343,644	11,822,415	15,033,746	1,088,745	13,945,001	16,132,313	7,055,555	9,076,758
30	青森県	○甲八戸	28,180,804	15,723,014	12,457,790	7,462,515	354,353	7,108,162	20,718,289	10,769,734	9,948,555
31	青森県	○甲青森	24,777,399	2,591,239	22,186,160	521,150	91,395	429,755	24,256,249	11,589,714	12,666,535
32	北海道	◎甲室蘭	23,677,726	23,677,726	0	11,971,375	1,619,716	10,351,659	11,706,351	6,627,453	5,078,898
33	大分県	○甲津久見	22,118,853	22,118,853	0	4,055,031	2,995,778	1,059,253	18,063,822	16,629,790	1,434,032
34	愛知県	○甲三河	21,314,850	21,314,850	0	13,275,825	10,103,261	3,172,564	8,039,025	3,209,894	4,829,131
35	愛知県	○甲衣浦	19,665,957	19,665,957	0	14,131,210	625,586	13,505,624	5,534,747	2,090,079	3,444,668
36	鹿児島県	乙桜島(鹿児島県管理)	19,239,590	0	19,239,590	0	0	0	19,239,590	9,581,980	9,657,610
37	香川県	○甲高松	19,003,371	6,791,466	12,211,905	282,599	108,589	174,010	18,720,772	9,157,075	9,563,697
38	広島県	○甲呉	17,891,176	17,033,191	857,985	6,997,296	148,617	6,848,679	10,893,890	5,902,278	4,991,602
39	高知県	○甲須崎	16,758,884	16,758,884	0	4,710,986	3,932,649	778,337	12,047,898	9,613,705	2,434,193
40	福島県	○甲小名浜	16,625,057	16,625,057	0	9,473,493	912,848	8,560,645	7,151,564	4,391,187	2,760,377
41	愛媛県	○甲東予	16,549,238	11,022,173	5,527,065	3,083,835	1,544,514	1,539,321	13,465,403	5,521,956	7,943,447
42	静岡県	◎甲清水	16,150,159	15,731,334	418,825	10,740,166	4,251,397	6,488,769	5,409,993	1,423,131	3,986,862
43	山口県	○甲岩国	15,947,807	15,947,807	0	3,307,004	1,915,440	1,391,564	12,640,803	4,216,954	8,423,849
44	福井県	○甲敦賀	15,902,646	7,582,406	8,320,240	3,742,634	389,786	3,352,848	12,160,012	5,799,350	6,360,662
45	北海道	○甲釧路	15,813,088	15,813,088	0	2,843,355	203,653	2,639,702	12,969,733	5,520,034	7,449,699
46	香川県	○甲坂出	15,035,109	15,035,109	0	6,900,602	756,636	6,143,966	8,134,507	4,039,202	4,095,305
47	広島県	◎甲広島	14,434,294	12,277,214	2,157,080	6,555,604	4,655,296	1,900,308	7,878,690	3,299,277	4,579,413
48	愛媛県	乙八幡浜	13,282,440	125,445	13,156,995	0	0	0	13,282,440	6,113,100	7,169,340
49	沖縄県	○甲那覇	12,159,748	11,453,963	705,785	1,203,134	363,600	839,534	10,956,614	4,093,064	6,863,550
50	愛媛県	○甲新居浜	11,929,581	7,870,276	4,059,305	3,096,259	180,717	2,915,542	8,833,322	5,774,943	3,058,379

6-1 調査港湾取扱貨物量順位表

(単位: F/T)

順位	港湾名		合計			外国貿易			内国貿易		
	県名	港名	計	一般	自航	計	輸出	輸入	計	移出	移入
51	北海道	○甲小樽	11,720,126	874,911	10,845,215	379,745	67,012	312,733	11,340,381	5,149,969	6,190,412
52	京都府	○甲舞鶴	11,611,653	6,555,053	5,056,600	5,300,420	284,522	5,015,898	6,311,233	3,244,424	3,066,809
53	岡山県	○甲宇野	11,287,342	4,039,502	7,247,840	1,155,033	452,072	702,961	10,132,309	4,946,634	5,185,675
54	鹿児島県	○甲志布志	10,651,250	5,448,185	5,203,065	3,778,529	308,618	3,469,911	6,872,721	3,584,287	3,288,434
55	愛媛県	○甲三島川之江	10,367,403	10,367,403	0	6,680,057	210,751	6,469,306	3,687,346	1,549,438	2,137,908
56	神奈川県	○甲横須賀	9,775,207	8,215,777	1,559,430	591,612	443,532	148,080	9,183,595	4,276,796	4,906,799
57	兵庫県	甲赤穂	8,980,697	8,980,697	0	546,945	35,000	511,945	8,433,752	3,008,845	5,424,907
58	愛媛県	○甲松山	8,914,932	2,750,647	6,164,285	851,647	276,006	575,641	8,063,285	3,678,952	4,384,333
59	大分県	乙臼杵	8,891,059	14,459	8,876,600	0	0	0	8,891,059	4,766,853	4,124,206
60	徳島県	○甲橋	8,733,496	8,733,496	0	7,258,367	70,341	7,188,026	1,475,129	877,234	597,895
61	徳島県	○甲徳島小松島	8,164,160	2,501,325	5,662,835	1,113,042	37,071	1,075,971	7,051,118	3,959,563	3,091,555
62	大分県	○甲別府	8,144,420	1,881,980	6,262,440	0	0	0	8,144,420	4,320,650	3,823,770
63	広島県	甲竹原	7,810,446	3,602,231	4,208,215	2,852,614	0	2,852,614	4,957,832	2,547,140	2,410,692
64	秋田県	○甲秋田	7,628,942	5,216,717	2,412,225	2,114,941	520,254	1,594,687	5,514,001	1,536,132	3,977,869
65	新潟県	○甲直江津	7,558,314	7,278,324	279,990	6,234,641	205,500	6,029,141	1,323,673	447,129	876,544
66	宮崎県	○甲宮崎	7,534,654	1,691,724	5,842,930	7,578	7,578	0	7,527,076	3,650,834	3,876,242
67	長崎県	甲松浦	7,252,335	7,207,615	44,720	6,727,693	298,952	6,428,741	524,642	400,747	123,895
68	大分県	甲佐賀関	7,099,911	3,225,716	3,874,195	2,375,594	1,259,375	1,116,219	4,724,317	2,488,272	2,236,045
69	鹿児島県	乙垂水	6,880,862	53,372	6,827,490	0	0	0	6,880,862	3,519,150	3,361,712
70	富山県	◎甲伏木富山	6,693,595	6,693,595	0	4,633,840	1,098,888	3,534,952	2,059,755	144,347	1,915,408
71	福島県	○甲相馬	6,508,250	6,508,250	0	5,415,277	882	5,414,395	1,092,973	605,854	487,119
72	北海道	○甲石狩湾新	6,130,455	6,130,455	0	3,435,621	349,055	3,086,566	2,694,834	308,762	2,386,072
73	香川県	乙土庄	5,912,179	90,489	5,821,690	0	0	0	5,912,179	2,816,692	3,095,487
74	香川県	甲鳳戸	5,743,090	2,697,335	3,045,755	1,364,284	619,740	744,544	4,378,806	2,426,623	1,952,183
75	沖縄県	○甲金武湾	5,682,627	5,682,627	0	3,381,549	235,835	3,145,714	2,301,078	1,069,760	1,231,318
76	兵庫県	○甲尼崎西宮芦屋	4,989,963	4,989,963	0	314,952	265,437	49,515	4,675,011	1,268,956	3,406,055
77	熊本県	乙長洲	4,880,405	265,265	4,615,140	0	0	0	4,880,405	1,862,415	3,017,990
78	新潟県	甲姫川	4,834,396	4,834,396	0	2,028,044	1,132,033	896,011	2,806,352	1,855,832	950,520
79	広島県	乙土生	4,823,960	32,295	4,791,665	0	0	0	4,823,960	2,395,890	2,428,070
80	長崎県	乙多比良	4,683,100	67,960	4,615,140	0	0	0	4,683,100	2,752,725	1,930,375
81	山口県	◎甲下関	4,644,262	3,818,902	825,360	2,785,696	1,360,226	1,425,470	1,858,566	650,252	1,208,314
82	高知県	○甲高知	4,606,357	4,606,357	0	640,862	108,538	532,324	3,965,495	2,747,457	1,218,038
83	山口県	○甲三田尻	4,563,584	4,563,584	0	3,150,343	2,997,480	152,863	1,413,241	773,705	639,536
84	山口県	甲柳井	4,461,742	1,586,027	2,875,715	1,559,140	0	1,559,140	2,902,602	1,386,995	1,515,607
85	熊本県	○甲八代	4,441,540	4,441,540	0	1,946,708	277,394	1,669,314	2,494,832	211,284	2,283,548
86	広島県	乙鞆崎	4,440,222	257,707	4,182,515	0	0	0	4,440,222	2,231,684	2,208,538
87	愛媛県	乙三崎	3,920,851	27,056	3,893,795	0	0	0	3,920,851	1,864,150	2,056,701
88	石川県	○甲七尾	3,833,992	3,833,992	0	3,430,639	133,728	3,296,911	403,353	191,143	212,210
89	鳥取県	○甲境	3,808,285	3,663,290	144,995	2,051,696	204,424	1,847,272	1,756,589	246,048	1,510,541
90	宮崎県	○甲細島	3,723,770	3,707,940	15,830	1,706,429	177,418	1,529,011	2,017,341	843,573	1,173,768
91	熊本県	○甲熊本	3,723,690	940,205	2,783,485	176,544	56,838	119,706	3,547,146	1,530,004	2,017,142
92	山口県	○甲小野田	3,703,038	3,703,038	0	108,854	103,954	4,900	3,594,184	622,482	2,971,702
93	静岡県	○甲田子の浦	3,601,795	3,601,795	0	1,093,235	56,924	1,036,311	2,508,560	310,529	2,198,031
94	山形県	○甲酒田	3,556,710	3,556,710	0	2,409,185	415,873	1,993,312	1,147,525	399,050	748,475
95	香川県	乙宮浦	3,554,751	151	3,554,600	0	0	0	3,554,751	1,797,156	1,757,595
96	愛媛県	乙立石	3,507,590	0	3,507,590	0	0	0	3,507,590	1,753,795	1,753,795
97	沖縄県	甲本部	3,458,742	2,453,427	1,005,315	75,576	0	75,576	3,383,166	2,763,337	619,829
98	石川県	○甲金沢	3,412,595	3,412,595	0	1,224,146	526,647	697,499	2,188,449	37,234	2,151,215
99	静岡県	○甲御前崎	3,346,463	3,346,463	0	1,623,682	1,491,785	131,897	1,722,781	1,080,208	642,573
100	秋田県	○甲能代	3,216,212	3,216,212	0	2,781,332	64,276	2,717,056	434,880	239,203	195,677

6-1 調査港湾取扱貨物量順位表

(単位:F/T)

順位	港湾名			合計			外国貿易			内国貿易		
	県名	港格	港名	計	一般	自航	計	輸出	輸入	計	移出	移入
101	大分県	○甲	中津	3,156,092	3,156,092	0	34,566	30,386	4,180	3,121,526	1,947,413	1,174,113
102	島根県	○甲	三隅	3,101,159	3,101,159	0	2,893,451	34,618	2,858,833	207,708	179,154	28,554
103	岡山県	○甲	岡山	2,986,350	1,514,185	1,472,165	6,145	4,589	1,556	2,980,205	1,037,576	1,942,629
104	青森県	甲	尻屋岬	2,951,414	2,951,414	0	27,990	0	27,990	2,923,424	2,740,710	182,714
105	長崎県	甲	島原	2,929,237	2,67,487	2,661,750	28,342	0	28,342	2,900,895	1,402,049	1,498,846
106	長崎県	甲	松島	2,876,338	2,843,773	32,565	1,825,657	52,140	1,773,517	1,050,681	269,232	781,449
107	長崎県	○甲	長崎	2,744,630	2,220,775	523,855	300,531	77,526	223,005	2,444,099	810,078	1,634,021
108	新潟県	○甲	両津	2,717,574	292,044	2,425,530	0	0	0	2,717,574	1,245,234	1,472,340
109	岩手県	○甲	大船渡	2,644,853	2,644,853	0	242,428	13,806	228,622	2,402,425	1,649,015	753,410
110	佐賀県	○甲	唐津	2,573,286	1,796,176	777,110	307,274	39,194	268,080	2,266,012	734,302	1,531,710
111	沖縄県	○甲	中城湾	2,432,789	2,303,874	128,915	385,556	26,936	358,620	2,047,233	377,541	1,669,692
112	広島県	乙	生口	2,386,755	0	2,386,755	0	0	0	2,386,755	1,187,410	1,199,345
113	岩手県	○甲	釜石	2,328,243	2,328,243	0	576,716	88,611	488,105	1,751,527	268,504	1,483,023
114	大阪府	○甲	阪南	2,177,024	2,177,024	0	345,902	11,223	334,679	1,831,122	78,481	1,752,641
115	福岡県	○甲	三池	2,102,933	2,102,933	0	1,075,731	115,598	960,133	1,027,202	114,420	912,782
116	広島県	乙	厳島	2,036,895	0	2,036,895	0	0	0	2,036,895	1,012,935	1,023,960
117	長崎県	○甲	佐世保	2,022,514	1,422,269	600,245	280,470	18,849	261,621	1,742,044	457,875	1,284,169
118	広島県	甲	鹿川	2,019,095	2,019,095	0	848,901	61,152	787,749	1,170,194	935,506	234,688
119	広島県	○甲	尾道糸崎	2,005,392	1,619,827	385,565	540,064	5,806	534,258	1,465,328	628,457	836,871
120	静岡県	甲	大井川	1,843,046	1,843,046	0	52,441	0	52,441	1,790,605	53,949	1,736,656
121	千葉県	乙	浜金谷	1,841,720	282,290	1,559,430	0	0	0	1,841,720	1,161,400	680,320
122	北海道	○甲	稚内	1,616,625	341,350	1,275,275	24,144	502	23,642	1,592,481	705,723	886,758
123	広島県	甲	大竹	1,614,378	1,558,688	55,690	562,018	59,361	502,657	1,052,360	236,488	815,872
124	長崎県	○甲	福江	1,588,681	447,691	1,140,990	0	0	0	1,588,681	744,676	844,005
125	三重県	○甲	津松阪	1,588,424	1,588,424	0	110,793	0	110,793	1,477,631	87,849	1,389,782
126	福井県	甲	福井	1,576,730	1,576,730	0	285,257	41,117	244,140	1,291,473	29,711	1,261,762
127	広島県	乙	小用(江田島市)	1,547,954	1,949	1,546,005	0	0	0	1,547,954	798,911	749,043
128	佐賀県	○甲	伊万里	1,536,437	1,536,437	0	555,643	161,945	393,698	980,794	160,158	820,636
129	鹿児島県	○甲	川内	1,462,349	1,462,349	0	903,232	109,383	793,849	559,117	86,029	473,088
130	長崎県	乙	口ノ津	1,453,737	51,917	1,401,820	0	0	0	1,453,737	648,155	805,582
131	大阪府	甲	泉州	1,452,616	1,452,616	0	0	0	0	1,452,616	0	1,452,616
132	熊本県	乙	鬼池	1,414,082	10,742	1,403,340	0	0	0	1,414,082	754,905	659,177
133	長崎県	○甲	厳原	1,412,654	132,749	1,279,905	439	167	272	1,412,215	660,714	751,501
134	宮崎県	○甲	油津	1,406,807	1,406,807	0	664,072	19,539	644,533	742,735	211,220	531,515
135	岡山県	甲	笠岡	1,367,973	1,253,288	114,685	43,626	0	43,626	1,324,347	1,091,789	232,558
136	北海道	○甲	留萌	1,364,510	1,364,510	0	472,223	11,126	461,097	892,287	80,260	812,027
137	広島県	乙	大西	1,355,976	391,696	964,280	0	0	0	1,355,976	495,637	860,339
138	鹿児島県	○甲	西之表	1,352,331	1,009,466	342,865	200	0	200	1,352,131	565,438	786,693
139	北海道	○甲	十勝	1,290,177	1,290,177	0	455,263	0	455,263	834,914	418,517	416,397
140	三重県	乙	鳥羽	1,215,349	97,129	1,118,220	0	0	0	1,215,349	651,252	564,097
141	愛媛県	乙	小漕	1,210,955	12,400	1,198,555	0	0	0	1,210,955	611,615	599,340
142	三重県	甲	吉津	1,208,962	1,208,962	0	0	0	0	1,208,962	1,208,775	187
143	香川県	乙	池田	1,151,625	12,630	1,138,995	0	0	0	1,151,625	599,475	552,150
144	愛媛県	○甲	今治	1,147,009	906,894	240,115	354,556	127,767	226,789	792,453	254,985	537,468
145	大分県	○甲	佐伯	1,128,138	715,538	412,600	361,746	72,926	288,820	766,392	317,341	449,051
146	愛知県	乙	伊良湖	1,118,232	12	1,118,220	0	0	0	1,118,232	469,535	648,697
147	沖縄県	乙	伊江	1,076,766	121,101	955,665	0	0	0	1,076,766	513,646	563,120
148	広島県	乙	安芸津	1,067,332	103,052	964,280	12,025	0	12,025	1,055,307	522,102	533,205
149	北海道	甲	白老	1,054,257	1,054,257	0	0	0	0	1,054,257	848,154	206,103
150	沖縄県	○甲	石垣	1,051,802	991,322	60,480	42,991	2,815	40,176	1,008,811	352,868	655,943

6-1 調査港湾取扱貨物量順位表

(単位:F/T)

順位	港湾名		合計			外国貿易			内国貿易		
	県名	港名	計	一般	自航	計	輸出	輸入	計	移出	移入
151	岡山県	甲東備	1,002,773	510,393	492,380	417,675	0	417,675	585,098	270,781	314,317
152	沖縄県	○甲平良	922,210	857,245	64,965	40,385	1,762	38,623	881,825	164,785	717,040
153	和歌山県	甲新宮	914,626	914,626	0	359,881	3,099	356,782	554,745	320,125	234,620
154	鹿児島県	甲加治木	912,843	912,843	0	26,500	0	26,500	886,343	112,410	773,933
155	香川県	乙内海	905,455	65,895	839,560	0	0	0	905,455	469,883	435,572
156	鹿児島県	乙串木野新	891,732	578,372	313,360	50,345	50,345	0	841,387	398,390	442,997
157	熊本県	乙牛深	885,620	5,945	879,675	0	0	0	885,620	445,930	439,690
158	鹿児島県	○甲名瀬	883,557	486,227	397,330	0	0	0	883,557	315,862	567,695
159	北海道	乙鷺泊	860,248	33,243	827,005	0	0	0	860,248	417,758	442,490
160	千葉県	乙館山	848,495	848,495	0	0	0	0	848,495	26,225	822,270
161	島根県	○甲西郷	843,650	181,960	661,690	0	0	0	843,650	445,319	398,331
162	香川県	甲丸亀	815,176	584,356	230,820	34,229	0	34,229	780,947	214,031	566,916
163	鳥取県	○甲鳥取	806,767	806,767	0	47,426	8,202	39,224	759,341	19,334	740,007
164	長崎県	乙瀬戸	804,623	403	804,220	0	0	0	804,623	396,420	408,203
165	島根県	乙七類	789,420	3,385	786,035	0	0	0	789,420	432,558	356,862
166	長崎県	乙有川	770,764	449,429	321,335	0	0	0	770,764	344,470	426,294
167	香川県	甲詫間	740,137	740,137	0	205,536	6,468	199,068	534,601	242,243	292,358
168	香川県	乙坂手	729,367	48,282	681,085	0	0	0	729,367	426,244	303,123
169	長崎県	○甲郷ノ浦	723,578	254,103	469,475	0	0	0	723,578	438,645	284,933
170	長崎県	乙印通寺	719,767	10,062	709,705	0	0	0	719,767	352,772	366,995
171	青森県	○甲むつ小川原	706,256	706,256	0	5,493	5	5,488	700,763	562,442	138,321
172	北海道	○甲根室	696,353	696,353	0	6,431	194	6,237	689,922	477,394	212,528
173	鹿児島県	甲宮之浦(屋久島町)	676,157	224,487	451,670	34,230	0	34,230	641,927	301,475	340,452
174	京都府	甲宮津	670,257	670,257	0	517,149	0	517,149	153,108	134,096	19,012
175	島根県	乙別府	660,357	87,597	572,760	0	0	0	660,357	292,939	367,418
176	北海道	乙香深	659,040	71,825	587,215	0	0	0	659,040	309,654	349,386
177	北海道	乙天塩	646,978	646,978	0	0	0	0	646,978	631,868	15,110
178	和歌山県	乙由良	631,618	631,618	0	0	0	0	631,618	872	630,746
179	沖縄県	○甲運天	631,074	118,439	512,635	5,575	5,575	0	625,499	286,215	339,284
180	岩手県	○甲宮古	617,062	617,062	0	52,329	0	52,329	564,733	16,148	548,585
181	長崎県	乙肥前大島	606,299	606,299	0	119,066	0	119,066	487,233	146,036	341,197
182	愛知県	乙常滑	570,960	570,960	0	0	0	0	570,960	11,320	559,640
183	兵庫県	甲明石	556,453	556,453	0	0	0	0	556,453	0	556,453
184	三重県	甲鶴殿	553,140	553,140	0	13,009	0	13,009	540,131	35,813	504,318
185	熊本県	乙天草	540,362	55,592	484,770	0	0	0	540,362	274,057	266,305
186	北海道	乙奥尻	528,218	44,773	483,445	0	0	0	528,218	263,359	264,859
187	熊本県	○甲三角	519,048	519,048	0	17,957	15,257	2,700	501,091	432,095	68,996
188	愛媛県	乙中島	518,631	3,616	515,015	0	0	0	518,631	259,912	258,719
189	香川県	乙大部	516,555	5	516,550	0	0	0	516,555	245,090	271,465
190	愛媛県	乙長江	477,175	16,000	461,175	0	0	0	477,175	230,510	246,665
191	鹿児島県	乙波見	473,846	473,846	0	158,990	0	158,990	314,856	2,443	312,413
192	高知県	○甲宿毛湾	473,583	60,983	412,600	128	0	128	473,455	217,187	256,268
193	愛知県	乙師崎	470,990	0	470,990	0	0	0	470,990	234,065	236,925
194	大分県	乙守江	462,600	462,600	0	0	0	0	462,600	0	462,600
195	広島県	乙三高	457,770	0	457,770	0	0	0	457,770	234,210	223,560
196	長崎県	乙平戸	450,075	1,995	448,080	0	0	0	450,075	233,621	216,454
197	島根県	○甲浜田	440,272	440,272	0	269,587	36,219	233,368	170,685	37,561	133,124
198	和歌山県	○甲日高	437,294	437,294	0	835	0	835	436,459	5,012	431,447
199	熊本県	乙上天草	434,173	41,003	393,170	0	0	0	434,173	204,068	230,105
200	神奈川県	乙大磯	426,607	426,607	0	0	0	0	426,607	9,100	417,507

6-1 調査港湾取扱貨物量順位表

(単位: F/T)

順位	港湾名			合計			外国貿易			内国貿易		
	県名	港格	港名	計	一般	自航	計	輸出	輸入	計	移出	移入
201	徳島県	乙	富岡	422,272	422,272	0	0	0	0	422,272	184,247	238,025
202	静岡県	乙	土肥	418,892	22	418,870	0	0	0	418,892	212,278	206,614
203	広島県	乙	忠海	413,940	0	413,940	0	0	0	413,940	209,065	204,875
204	福岡県	乙	宇島	409,960	409,960	0	0	0	0	409,960	85,878	324,082
205	北海道	乙	江差	396,668	2,488	394,180	0	0	0	396,668	194,417	202,251
206	長崎県	乙	大島	388,898	19,123	369,775	0	0	0	388,898	185,577	203,321
207	北海道	○	網走	384,577	384,577	0	87,773	0	87,773	296,804	193,614	103,190
208	鹿児島県	乙	片側	383,810	0	383,810	0	0	0	383,810	201,685	182,125
209	青森県	乙	大間	381,380	16,800	364,580	0	0	0	381,380	174,205	207,175
210	岩手県	○	甲久慈	369,021	369,021	0	35,085	0	35,085	333,936	219,139	114,797
211	愛媛県	乙	四坂	363,790	312,910	50,880	0	0	0	363,790	24,600	339,190
212	静岡県	乙	宇久須	363,619	363,619	0	0	0	0	363,619	106,605	257,014
213	宮城県	乙	気仙沼	363,157	363,157	0	0	0	0	363,157	0	363,157
214	秋田県	○	甲船川	354,196	354,196	0	50,902	0	50,902	303,294	209,672	93,622
215	香川県	甲	多度津	353,087	339,397	13,690	186,675	64,822	121,853	166,412	23,404	143,008
216	愛媛県	乙	宮浦	353,050	352,940	110	0	0	0	353,050	340,910	12,140
217	鹿児島県	乙	亀徳	352,582	193,522	159,060	0	0	0	352,582	128,534	224,048
218	長崎県	乙	調川	351,639	351,639	0	0	0	0	351,639	180,393	171,246
219	北海道	○	甲紋別	328,845	328,845	0	123,382	44	123,338	205,463	73,656	131,807
220	岡山県	乙	児島	320,135	320,135	0	0	0	0	320,135	0	320,135
221	広島県	乙	佐木	315,145	490	314,655	0	0	0	315,145	159,905	155,240
222	兵庫県	乙	湊	314,859	314,859	0	0	0	0	314,859	12,000	302,859
223	北海道	乙	浦河	311,400	311,400	0	0	0	0	311,400	254,613	56,787
224	大分県	乙	国東	310,121	71,591	238,530	0	0	0	310,121	124,335	185,786
225	島根県	乙	江津	306,130	306,130	0	0	0	0	306,130	112,291	193,839
226	長崎県	乙	崎戸	301,293	290,643	10,650	0	0	0	301,293	186,114	115,179
227	長崎県	乙	小長井	298,383	298,383	0	0	0	0	298,383	29,526	268,857
228	宮城県	乙	延岡新	294,666	294,666	0	10,679	0	10,679	283,987	19,272	264,715
229	新潟県	○	甲小木	293,410	13,420	279,990	0	0	0	293,410	145,069	148,341
230	山口県	甲	平生	292,739	292,739	0	19,448	0	19,448	273,291	189,634	83,657
231	沖縄県	乙	仲田	288,234	22,524	265,710	0	0	0	288,234	138,782	149,452
232	沖縄県	乙	前泊	280,455	33,530	246,925	0	0	0	280,455	122,147	158,308
233	静岡県	甲	沼津	278,040	278,040	0	39,847	39,847	0	238,193	43,764	194,429
234	北海道	乙	瀬棚	277,409	188,144	89,265	0	0	0	277,409	201,896	75,513
235	大分県	乙	姫島	270,508	2,013	268,495	0	0	0	270,508	135,083	135,425
236	島根県	乙	松江	270,084	270,084	0	0	0	0	270,084	9,755	260,329
237	広島県	乙	瀬戸田	269,269	91,539	177,730	17,129	16,774	355	252,140	111,399	140,741
238	長崎県	乙	大村	258,357	258,357	0	0	0	0	258,357	16,262	242,095
239	鹿児島県	乙	加計呂麻	254,133	17,328	236,805	0	0	0	254,133	127,483	126,650
240	愛知県	乙	東幡豆	252,079	252,079	0	0	0	0	252,079	252,057	22
241	福岡県	乙	大島	243,460	0	243,460	0	0	0	243,460	121,730	121,730
242	和歌山県	乙	文里	241,305	241,305	0	0	0	0	241,305	0	241,305
243	鹿児島県	乙	和泊	239,972	109,007	130,965	0	0	0	239,972	103,200	136,772
244	愛媛県	乙	松前	239,517	239,517	0	0	0	0	239,517	0	239,517
245	三重県	乙	賀田	239,068	239,068	0	0	0	0	239,068	239,068	0
246	広島県	乙	千年	231,152	104,187	126,965	0	0	0	231,152	131,920	99,232
247	沖縄県	乙	兼城	229,648	123,613	106,035	0	0	0	229,648	73,146	156,502
248	愛媛県	○	甲宇和島	228,874	228,874	0	2,400	0	2,400	226,474	39,893	186,581
249	鹿児島県	乙	根占	223,535	47,520	176,015	500	0	500	223,035	105,423	117,612
250	鹿児島県	乙	長浜	222,639	85,089	137,550	0	0	0	222,639	106,696	115,943

6-1 調査港湾取扱貨物量順位表

(単位:F/T)

順位	港湾名			合 計			外 国 貿 易			内 国 貿 易		
	県名	港名	港名	計	一 般	自 航	計	輸 出	輸 入	計	移 出	移 入
251	岡山県	乙	山田	216,557	216,557	0	0	0	0	216,557	149,936	66,621
252	広島県	乙	御手洗	205,640	0	205,640	0	0	0	205,640	96,715	108,925
253	三重県	乙	長島	205,604	205,604	0	0	0	0	205,604	1,700	203,904
254	鹿児島県	乙	里	203,429	15,209	188,220	0	0	0	203,429	96,532	106,897
255	愛媛県	乙	長浜	199,101	199,101	0	11,293	0	11,293	187,808	11,980	175,828
256	福井県	甲	内浦	190,519	190,519	0	77,950	45,642	32,308	112,569	78,950	33,619
257	広島県	乙	木江	187,420	1,900	185,520	0	0	0	187,420	104,075	83,345
258	広島県	乙	須波	178,145	0	178,145	0	0	0	178,145	84,695	93,450
259	愛媛県	乙	岡村	173,855	0	173,855	0	0	0	173,855	87,650	86,205
260	青森県	乙	七里長浜	171,895	171,895	0	3,745	0	3,745	168,150	103,800	64,350
261	長崎県	乙	久山	170,176	170,176	0	0	0	0	170,176	2,729	167,447
262	香川県	乙	家浦	169,379	64	169,315	0	0	0	169,379	83,435	85,944
263	広島県	乙	吉悪	165,977	165,977	0	116,181	116,181	0	49,796	41,955	7,841
264	長崎県	乙	相の浦	162,775	20,700	142,075	0	0	0	162,775	77,562	85,213
265	新潟県	乙	岩船	162,257	102,867	59,390	0	0	0	162,257	68,822	93,435
266	宮城県	乙	内海	160,339	160,339	0	0	0	0	160,339	0	160,339
267	長崎県	乙	比田勝	157,439	34,944	122,495	0	0	0	157,439	65,928	91,511
268	熊本県	甲	水俣	155,793	155,793	0	95,937	7,221	88,716	59,856	14,496	45,360
269	鹿児島県	乙	与論	154,793	97,383	57,410	0	0	0	154,793	42,285	112,508
270	鹿児島県	甲	米之津	152,856	152,856	0	55,937	0	55,937	96,919	0	96,919
271	香川県	乙	観音寺	151,295	151,295	0	0	0	0	151,295	30,906	120,389
272	愛媛県	乙	波止浜	148,870	148,870	0	0	0	0	148,870	26,994	121,876
273	宮城県	乙	女川	147,117	147,117	0	0	0	0	147,117	111,265	35,852
274	長崎県	乙	時津	146,336	146,336	0	0	0	0	146,336	0	146,336
275	島根県	乙	河下	144,643	144,643	0	0	0	0	144,643	50,300	94,343
276	島根県	乙	諏訪	143,690	143,690	0	0	0	0	143,690	810	142,880
277	石川県	乙	宇出津	142,141	142,141	0	0	0	0	142,141	140,235	1,906
278	福島県	乙	久之浜	142,034	142,034	0	0	0	0	142,034	142,034	0
279	香川県	乙	江の浦	140,958	26,168	114,790	0	0	0	140,958	81,421	59,537
280	鹿児島県	乙	島間	140,631	129,486	11,145	0	0	0	140,631	62,087	78,544
281	徳島県	乙	撫養	140,264	140,264	0	0	0	0	140,264	75,860	64,404
282	長崎県	乙	長与	135,090	135,090	0	0	0	0	135,090	55,350	79,740
283	島根県	乙	安来	133,493	133,493	0	1,393	0	1,393	132,100	37,209	94,891
284	鹿児島県	乙	平土野	132,866	111,991	20,875	0	0	0	132,866	23,855	109,011
285	広島県	乙	福田	123,845	430	123,415	0	0	0	123,845	61,529	62,316
286	東京都	乙	神湊	119,942	119,942	0	0	0	0	119,942	25,848	94,094
287	鹿児島県	乙	山間	117,892	117,892	0	0	0	0	117,892	117,892	0
288	鹿児島県	乙	伊延	116,947	85,892	31,055	0	0	0	116,947	28,663	88,284
289	広島県	乙	重井	116,523	3	116,520	0	0	0	116,523	59,417	57,106
290	徳島県	乙	今切	115,661	115,661	0	0	0	0	115,661	13,536	102,125
291	兵庫県	乙	相生	114,746	114,746	0	17,586	2,649	14,937	97,160	57,701	39,459
292	新潟県	甲	柏崎	114,117	114,117	0	11,467	11,467	0	102,650	15,660	86,990
293	愛媛県	乙	伯方	113,451	110,231	3,220	0	0	0	113,451	45,610	67,841
294	兵庫県	乙	福良	110,750	110,750	0	0	0	0	110,750	0	110,750
295	東京都	乙	元町	110,597	110,597	0	0	0	0	110,597	15,471	95,126
296	香川県	乙	本島	110,516	7,571	102,945	0	0	0	110,516	53,223	57,293
297	島根県	乙	来居	109,817	4,817	105,000	0	0	0	109,817	52,801	57,016
298	長崎県	乙	佐々	109,265	109,265	0	0	0	0	109,265	51,180	58,085
299	山形県	乙	鼠ヶ関	108,998	108,998	0	0	0	0	108,998	108,243	755
300	愛媛県	乙	枝越	100,162	100,162	0	0	0	0	100,162	27,346	72,816

6-1 調査港湾取扱貨物量順位表

(単位:F/T)

順位	港湾名		合計			外国貿易			内国貿易		
	県名	港名	計	一般	自航	計	輸出	輸入	計	移出	移入
301	三重県	○ 尾鷲	99,111	99,111	0	0	0	0	99,111	2,170	96,941
302	山口県	乙 萩	98,135	66,905	31,230	10,195	10,195	0	87,940	36,575	51,365
303	沖縄県	乙 渡嘉敷	96,755	11,645	85,110	0	0	0	96,755	43,195	53,560
304	岩手県	乙 小本	96,735	96,735	0	0	0	0	96,735	0	96,735
305	島根県	乙 温泉津	96,150	96,150	0	0	0	0	96,150	78,200	17,950
306	石川県	乙 飯田	95,310	95,310	0	0	0	0	95,310	72,369	22,941
307	兵庫県	乙 家島	94,960	94,960	0	0	0	0	94,960	42,756	52,204
308	岡山県	乙 豊浦	94,428	3,613	90,815	0	0	0	94,428	43,867	50,561
309	北海道	乙 沓形	94,265	81,310	12,955	0	0	0	94,265	67,240	27,025
310	宮城県	乙 福島	94,118	94,118	0	4,304	4,304	0	89,814	58,163	31,651
311	愛媛県	乙 波方	93,058	93,058	0	0	0	0	93,058	0	93,058
312	鹿児島県	乙 湾	92,483	80,493	11,990	0	0	0	92,483	27,865	64,618
313	長崎県	乙 青方	92,444	32,874	59,570	0	0	0	92,444	35,937	56,507
314	青森県	乙 大湊	91,943	91,943	0	15,955	15,955	0	75,988	59,888	16,100
315	鹿児島県	乙 古仁屋	89,487	66,382	23,105	0	0	0	89,487	53,719	35,768
316	福岡県	乙 芦屋	87,180	87,180	0	0	0	0	87,180	36,480	50,700
317	沖縄県	乙 多良間	84,639	19,674	64,965	0	0	0	84,639	33,903	50,736
318	東京都	乙 利島	81,617	81,617	0	0	0	0	81,617	2,633	78,984
319	福岡県	乙 大牟田	79,280	79,280	0	0	0	0	79,280	15,680	63,600
320	東京都	乙 新島	77,813	74,773	3,040	0	0	0	77,813	10,031	67,782
321	熊本県	乙 本渡	77,597	77,597	0	0	0	0	77,597	2,231	75,366
322	宮崎県	乙 延岡	75,277	75,277	0	0	0	0	75,277	0	75,277
323	香川県	乙 女木	74,347	197	74,150	0	0	0	74,347	37,107	37,240
324	鳥取県	乙 米子	73,330	73,330	0	0	0	0	73,330	0	73,330
325	長崎県	乙 彼杵	72,210	72,210	0	0	0	0	72,210	50	72,160
326	北海道	乙 羽幌	71,570	10,070	61,500	0	0	0	71,570	35,744	35,826
327	佐賀県	乙 呼子	70,383	70,383	0	0	0	0	70,383	63,505	6,878
328	静岡県	乙 伊東	69,939	69,939	0	0	0	0	69,939	55,141	14,798
329	東京都	乙 波浮	69,607	69,607	0	0	0	0	69,607	4,095	65,512
330	大分県	乙 日出	68,216	68,216	0	0	0	0	68,216	0	68,216
331	徳島県	乙 粟津	68,013	68,013	0	0	0	0	68,013	6,633	61,380
332	鹿児島県	乙 竜郷	66,987	66,987	0	0	0	0	66,987	6,198	60,789
333	青森県	乙 野辺地	66,152	66,152	0	0	0	0	66,152	52,830	13,322
334	神奈川県	乙 真鶴	65,291	65,291	0	0	0	0	65,291	64,588	703
335	香川県	乙 大島	64,803	2,838	61,965	0	0	0	64,803	33,196	31,607
336	大分県	乙 高田	64,636	64,636	0	0	0	0	64,636	0	64,636
337	長崎県	乙 臼ノ浦	64,006	64,006	0	0	0	0	64,006	11,096	52,910
338	沖縄県	乙 粟国	62,929	5,609	57,320	0	0	0	62,929	29,513	33,416
339	和歌山県	乙 湯浅広	60,949	60,949	0	0	0	0	60,949	0	60,949
340	大分県	乙 臼野	59,981	59,981	0	0	0	0	59,981	0	59,981
341	鹿児島県	乙 鹿屋	58,911	58,911	0	0	0	0	58,911	54,866	4,045
342	北海道	乙 岩内	58,588	58,588	0	0	0	0	58,588	2,992	55,596
343	沖縄県	乙 座間味	58,475	2,635	55,840	0	0	0	58,475	29,279	29,196
344	北海道	乙 枝幸	56,036	56,036	0	0	0	0	56,036	27,526	28,510
345	鹿児島県	乙 安房	54,849	54,849	0	0	0	0	54,849	19,339	35,510
346	東京都	乙 二見	54,551	54,551	0	0	0	0	54,551	14,049	40,502
347	高知県	乙 佐賀	53,889	53,889	0	0	0	0	53,889	21,339	32,550
348	香川県	乙 牟礼	51,670	51,670	0	0	0	0	51,670	1,400	50,270
349	静岡県	乙 下田	50,995	45,030	5,965	0	0	0	50,995	17,017	33,978
350	三重県	乙 三木里	50,524	50,524	0	0	0	0	50,524	50,524	0

6-1 調査港湾取扱貨物量順位表

(単位:F/T)

順位	港湾名			合計			外国貿易			内国貿易		
	県名	港格	港名	計	一般	自航	計	輸出	輸入	計	移出	移入
351	長崎県	乙	仁位	49,749	49,749	0	350	350	0	49,399	36,439	12,960
352	三重県	乙	宇治山田	47,995	47,995	0	0	0	0	47,995	12,220	35,775
353	沖縄県	乙	南大東	47,823	47,823	0	0	0	0	47,823	13,758	34,065
354	長崎県	乙	池島	47,750	125	47,625	0	0	0	47,750	23,726	24,024
355	新潟県	乙	寺泊	47,557	47,557	0	0	0	0	47,557	3,549	44,008
356	愛媛県	乙	御荘	47,463	47,463	0	0	0	0	47,463	0	47,463
357	東京都	乙	岡田	47,136	47,136	0	0	0	0	47,136	11,115	36,021
358	熊本県	乙	佐敷	45,506	45,506	0	0	0	0	45,506	38,990	6,516
359	愛媛県	乙	北条	45,180	45,180	0	0	0	0	45,180	0	45,180
360	香川県	乙	責木	43,411	43,411	0	0	0	0	43,411	39,439	3,972
361	東京都	乙	三池	41,968	41,968	0	0	0	0	41,968	5,630	36,338
362	北海道	乙	霧多布	40,889	40,889	0	0	0	0	40,889	25,088	15,801
363	香川県	乙	久通	40,440	40,440	0	0	0	0	40,440	40,440	0
364	新潟県	乙	赤泊	40,229	40,229	0	0	0	0	40,229	12,236	27,993
365	東京都	乙	御蔵島	40,012	40,012	0	0	0	0	40,012	4,084	35,928
366	兵庫県	乙	津名	39,613	39,613	0	0	0	0	39,613	6,024	33,589
367	長崎県	乙	竹敷	38,818	38,818	0	0	0	0	38,818	0	38,818
368	東京都	乙	神津島	37,693	36,473	1,220	0	0	0	37,693	13,525	24,168
369	鹿児島県	乙	赤木名	37,638	37,638	0	637	0	637	37,001	4,188	32,813
370	山口県	乙	伊保田	37,419	14	37,405	0	0	0	37,419	18,420	18,999
371	高知県	乙	奈半利	37,314	37,314	0	0	0	0	37,314	0	37,314
372	沖縄県	乙	北大東	35,949	35,949	0	0	0	0	35,949	7,180	28,769
373	北海道	乙	焼尻	35,878	2,628	33,250	0	0	0	35,878	17,260	18,618
374	北海道	乙	天売	35,852	3,432	32,420	0	0	0	35,852	17,570	18,282
375	沖縄県	乙	長山	35,268	35,268	0	0	0	0	35,268	14,728	20,540
376	長崎県	乙	小浜	34,779	34,779	0	0	0	0	34,779	333	34,446
377	熊本県	乙	百貴	33,970	33,970	0	0	0	0	33,970	29,655	4,315
378	愛媛県	乙	菊間	33,356	33,356	0	0	0	0	33,356	7,217	26,139
379	熊本県	乙	大門	32,994	32,994	0	0	0	0	32,994	6,600	26,394
380	沖縄県	乙	仲間	32,893	14,883	18,010	0	0	0	32,893	12,899	19,994
381	新潟県	乙	二見	32,515	32,515	0	0	0	0	32,515	818	31,697
382	北海道	乙	増毛	30,693	30,693	0	0	0	0	30,693	24,826	5,867
383	長崎県	乙	高島	30,555	0	30,555	0	0	0	30,555	15,130	15,425
384	長崎県	乙	田平	30,084	13,854	16,230	0	0	0	30,084	2,454	27,630
385	香川県	乙	直島	29,580	29,580	0	0	0	0	29,580	8,454	21,126
386	長崎県	乙	岐宿	28,421	28,421	0	0	0	0	28,421	7,002	21,419
387	和歌山県	乙	宇久井	28,000	28,000	0	0	0	0	28,000	0	28,000
388	北海道	乙	宗谷	25,942	25,942	0	0	0	0	25,942	5,559	20,383
389	長崎県	乙	伊王島	25,815	0	25,815	0	0	0	25,815	13,045	12,770
390	北海道	乙	松前	25,644	25,644	0	0	0	0	25,644	22,266	3,378
391	香川県	乙	志度	25,597	25,597	0	0	0	0	25,597	21,713	3,884
392	鹿児島県	乙	大里	25,563	5,728	19,835	0	0	0	25,563	9,347	16,216
393	愛媛県	乙	西中	25,430	0	25,430	0	0	0	25,430	12,890	12,540
394	愛媛県	乙	弓削	24,722	16,407	8,315	0	0	0	24,722	5,153	19,569
395	鹿児島県	乙	湯湾	23,967	23,967	0	0	0	0	23,967	14,260	9,707
396	鹿児島県	乙	請島	23,328	16,188	7,140	0	0	0	23,328	5,779	17,549
397	香川県	乙	男木	22,913	203	22,710	0	0	0	22,913	11,374	11,539
398	島根県	乙	美田	22,794	22,794	0	0	0	0	22,794	86	22,708
399	熊本県	乙	富岡	22,754	22,754	0	0	0	0	22,754	730	22,024
400	鹿児島県	乙	大根占	22,572	22,572	0	0	0	0	22,572	1,335	21,237

6-1 調査港湾取扱貨物量順位表

(単位:F/T)

順位	港湾名			合計			外国貿易			内国貿易		
	県名	港名	港名	計	一般	自航	計	輸出	輸入	計	移出	移入
401	大阪府	乙 深日		22,540	22,540	0	0	0	0	22,540	0	22,540
402	香川県	乙 土庄東		22,502	22,502	0	0	0	0	22,502	3,700	18,802
403	東京都	乙 八重根		22,423	22,423	0	0	0	0	22,423	862	21,561
404	岡山県	乙 牛窓		21,600	21,600	0	0	0	0	21,600	0	21,600
405	高知県	乙 あしずり		21,450	21,450	0	0	0	0	21,450	0	21,450
406	香川県	乙 庵治		21,331	21,331	0	0	0	0	21,331	21,321	10
407	高知県	乙 清水		20,988	20,988	0	0	0	0	20,988	18,988	2,000
408	宮城県	乙 金華山		20,914	20,914	0	0	0	0	20,914	8,219	12,695
409	沖縄県	乙 祖納		20,250	20,250	0	0	0	0	20,250	3,100	17,150
410	東京都	乙 沖		19,560	19,560	0	0	0	0	19,560	7,926	11,634
411	岡山県	乙 鴻島		19,010	0	19,010	0	0	0	19,010	9,515	9,495
412	東京都	乙 青ヶ島		18,994	18,994	0	0	0	0	18,994	2,824	16,170
413	鹿児島県	乙 片泊		18,182	11,397	6,785	0	0	0	18,182	5,181	13,001
414	愛媛県	乙 大下		17,830	0	17,830	0	0	0	17,830	8,830	9,000
415	和歌山県	乙 袋		17,534	17,534	0	0	0	0	17,534	0	17,534
416	三重県	乙 白子		17,316	17,316	0	0	0	0	17,316	0	17,316
417	長崎県	乙 佐須奈		17,259	17,259	0	0	0	0	17,259	1,829	15,430
418	沖縄県	乙 小浜		16,982	14,082	2,900	0	0	0	16,982	4,881	12,101
419	岡山県	乙 大浦		16,680	0	16,680	0	0	0	16,680	8,670	8,010
420	岡山県	乙 小飛鳥		16,620	0	16,620	0	0	0	16,620	8,310	8,310
421	沖縄県	乙 徳仁		15,956	421	15,535	0	0	0	15,956	7,823	8,133
422	鹿児島県	乙 硫黄島		15,920	3,525	12,395	0	0	0	15,920	7,070	8,850
423	和歌山県	乙 勝浦		15,775	15,775	0	0	0	0	15,775	1,585	14,190
424	長崎県	乙 川棚		15,770	15,770	0	0	0	0	15,770	6	15,764
425	北海道	乙 森		15,040	15,040	0	0	0	0	15,040	2,508	12,532
426	鹿児島県	乙 与路		15,029	12,229	2,800	0	0	0	15,029	3,116	11,913
427	香川県	乙 三本松		14,901	14,901	0	0	0	0	14,901	706	14,195
428	山口県	乙 小松		14,681	14,681	0	0	0	0	14,681	0	14,681
429	長崎県	乙 若松		14,469	159	14,310	0	0	0	14,469	8,967	5,502
430	鹿児島県	乙 徳川		14,102	14,102	0	0	0	0	14,102	14,077	25
431	北海道	乙 椴法華		14,007	14,007	0	0	0	0	14,007	11,308	2,699
432	愛媛県	乙 伊予		13,786	13,786	0	0	0	0	13,786	4,785	9,001
433	石川県	乙 輪島		13,323	13,323	0	0	0	0	13,323	5,615	7,708
434	沖縄県	乙 船浦		13,282	12,327	955	0	0	0	13,282	3,338	9,944
435	富山県	乙 魚津		13,083	13,083	0	0	0	0	13,083	10,200	2,883
436	北海道	乙 えりも		13,077	13,077	0	0	0	0	13,077	9,225	3,852
437	愛媛県	乙 有津		12,845	8,600	4,245	0	0	0	12,845	2,370	10,475
438	鹿児島県	乙 中之島		12,547	4,902	7,645	0	0	0	12,547	4,462	8,085
439	鹿児島県	乙 竹島		12,504	3,979	8,525	0	0	0	12,504	4,997	7,507
440	兵庫県	乙 由良		12,095	12,095	0	0	0	0	12,095	0	12,095
441	兵庫県	乙 洲本		11,600	11,600	0	0	0	0	11,600	0	11,600
442	石川県	乙 小木		11,014	11,014	0	0	0	0	11,014	6,627	4,387
443	鹿児島県	乙 宝島		10,967	8,207	2,760	0	0	0	10,967	1,820	9,147
444	静岡県	乙 松崎		10,644	10,644	0	0	0	0	10,644	1,724	8,920
445	熊本県	乙 田浦		10,290	10,290	0	0	0	0	10,290	10,290	0
446	鹿児島県	乙 住吉		10,160	10,160	0	0	0	0	10,160	0	10,160
447	宮崎県	乙 熊野江		9,516	9,516	0	0	0	0	9,516	6,773	2,743
448	愛知県	乙 福江		9,200	9,200	0	0	0	0	9,200	0	9,200
449	愛媛県	乙 三瓶		9,116	9,116	0	0	0	0	9,116	0	9,116
450	愛媛県	乙 岩松		9,063	9,063	0	0	0	0	9,063	0	9,063

6-1 調査港湾取扱貨物量順位表

(単位:F/T)

順位	港湾名		合計			外国貿易			内国貿易		
	県名	港名	計	一般	自航	計	輸出	輸入	計	移出	移入
451	兵庫県	乙 郡家	8,855	8,855	0	0	0	0	8,855	0	8,855
452	愛媛県	乙 吉海	8,780	8,780	0	0	0	0	8,780	0	8,780
453	兵庫県	乙 津居山	8,646	8,646	0	0	0	0	8,646	6,169	2,477
454	愛知県	乙 河和	8,464	8,464	0	0	0	0	8,464	8,464	0
455	鹿児島県	乙 南之浜	8,314	5,204	3,110	0	0	0	8,314	2,010	6,304
456	長崎県	乙 富江	8,026	8,026	0	0	0	0	8,026	703	7,323
457	徳島県	乙 那佐	7,882	7,882	0	0	0	0	7,882	0	7,882
458	鹿児島県	乙 切石	7,698	2,958	4,740	0	0	0	7,698	2,845	4,853
459	青森県	乙 深浦	7,687	7,687	0	0	0	0	7,687	2,119	5,568
460	兵庫県	乙 都志	7,673	7,673	0	0	0	0	7,673	0	7,673
461	香川県	乙 佐柳	7,362	132	7,230	0	0	0	7,362	3,579	3,783
462	香川県	乙 津田	7,200	7,200	0	0	0	0	7,200	0	7,200
463	兵庫県	乙 柴山	7,186	7,186	0	0	0	0	7,186	5,086	2,100
464	沖縄県	乙 竹富東	7,086	4,456	2,630	0	0	0	7,086	2,646	4,440
465	香川県	乙 手島	6,609	259	6,350	0	0	0	6,609	3,503	3,106
466	香川県	乙 高見	6,546	76	6,470	0	0	0	6,546	3,185	3,361
467	長崎県	乙 江迎	6,500	6,500	0	0	0	0	6,500	0	6,500
468	沖縄県	乙 黒島	6,331	5,236	1,095	0	0	0	6,331	1,756	4,575
469	鹿児島県	乙 小宝島	6,320	3,670	2,650	0	0	0	6,320	1,889	4,431
470	香川県	乙 小豊島	5,981	5,981	0	0	0	0	5,981	2,850	3,131
471	和歌山県	乙 日置	5,972	5,972	0	0	0	0	5,972	0	5,972
472	島根県	乙 堤	5,932	5,932	0	0	0	0	5,932	2,730	3,202
473	鹿児島県	乙 大和	5,900	5,900	0	0	0	0	5,900	2,700	3,200
474	北海道	乙 余市	5,857	5,857	0	0	0	0	5,857	3,611	2,246
475	鹿児島県	乙 田之脇	5,634	5,634	0	0	0	0	5,634	0	5,634
476	徳島県	乙 浅川	5,306	5,306	0	0	0	0	5,306	0	5,306
477	長崎県	乙 勝本	5,294	5,294	0	0	0	0	5,294	2,829	2,465
478	鹿児島県	乙 やすら浜	5,294	2,239	3,055	0	0	0	5,294	2,088	3,206
479	大分県	乙 丸市尾	5,121	5,121	0	0	0	0	5,121	3,346	1,775
480	宮崎県	乙 外浦	5,104	5,104	0	0	0	0	5,104	0	5,104
481	岡山県	乙 黄島	4,957	27	4,930	0	0	0	4,957	2,478	2,479
482	長崎県	乙 仁田	4,314	4,314	0	0	0	0	4,314	342	3,972
483	長崎県	乙 榎津	4,172	4,172	0	0	0	0	4,172	1,338	2,834
484	長崎県	乙 峰	3,877	3,877	0	1,205	1,205	0	2,672	2,372	300
485	愛媛県	乙 三机	3,716	3,716	0	0	0	0	3,716	2,122	1,594
486	長崎県	乙 神ノ浦	3,525	0	3,525	0	0	0	3,525	1,650	1,875
487	鹿児島県	乙 浜津脇	3,507	3,507	0	0	0	0	3,507	0	3,507
488	山口県	乙 由宇	3,382	3,382	0	0	0	0	3,382	0	3,382
489	青森県	乙 川内	3,229	3,229	0	0	0	0	3,229	0	3,229
490	岡山県	乙 犬島	3,190	3,190	0	0	0	0	3,190	1,210	1,980
491	鹿児島県	乙 宮之浦(長島町)	3,080	3,080	0	0	0	0	3,080	3,080	0
492	愛知県	乙 富具崎	3,008	3,008	0	0	0	0	3,008	0	3,008
493	長崎県	乙 太田和	2,800	2,800	0	0	0	0	2,800	300	2,500
494	長崎県	乙 脇岬	2,668	2,668	0	0	0	0	2,668	2,409	259
495	鹿児島県	乙 長島	2,580	2,580	0	0	0	0	2,580	2,580	0
496	静岡県	乙 熱海	2,553	2,553	0	0	0	0	2,553	2,417	136
497	高知県	乙 佐喜浜	2,479	2,479	0	0	0	0	2,479	977	1,502
498	兵庫県	乙 江井ヶ島	2,478	2,478	0	0	0	0	2,478	206	2,272
499	香川県	乙 豊浜	2,400	2,400	0	0	0	0	2,400	0	2,400
500	佐賀県	乙 飯屋	2,264	2,264	0	0	0	0	2,264	211	2,053

6-1 調査港湾取扱貨物量順位表

(単位:F/T)

順位	港湾名			合計			外国貿易			内国貿易		
	県名	港格	港名	計	一般	自航	計	輸出	輸入	計	移出	移入
501	三重県	乙	浜島	2,152	2,152	0	0	0	0	2,152	2,152	0
502	福岡県	乙	若津	2,150	2,150	0	0	0	0	2,150	2,150	0
503	鹿児島県	乙	隼人	2,100	2,100	0	0	0	0	2,100	2,100	0
504	兵庫県	乙	岩屋	2,051	2,051	0	0	0	0	2,051	1	2,050
505	高知県	乙	下ノ加江	2,036	2,036	0	0	0	0	2,036	453	1,583
506	愛媛県	乙	伊方	1,970	1,970	0	0	0	0	1,970	254	1,716
507	岩手県	乙	八木	1,869	1,869	0	0	0	0	1,869	851	1,018
508	愛媛県	乙	生名	1,760	1,500	260	0	0	0	1,760	165	1,595
509	島根県	乙	久手	1,757	1,757	0	0	0	0	1,757	1,000	757
510	愛媛県	乙	上浦	1,710	1,500	210	0	0	0	1,710	0	1,710
511	山口県	乙	柱島	1,640	1,640	0	0	0	0	1,640	448	1,192
512	愛媛県	乙	川之石	1,540	1,540	0	0	0	0	1,540	1,540	0
513	福井県	乙	鷹巣	1,536	1,536	0	0	0	0	1,536	1,350	186
514	山形県	乙	加茂	1,532	1,532	0	0	0	0	1,532	974	558
515	静岡県	乙	浜名	1,420	1,420	0	0	0	0	1,420	0	1,420
516	愛媛県	乙	寒川	1,333	1,333	0	0	0	0	1,333	0	1,333
517	石川県	乙	福浦	1,310	1,310	0	0	0	0	1,310	0	1,310
518	熊本県	乙	合津	1,214	1,214	0	0	0	0	1,214	212	1,002
519	山口県	乙	特牛	1,203	1,203	0	0	0	0	1,203	0	1,203
520	石川県	乙	穴水	1,128	1,128	0	0	0	0	1,128	564	564
521	沖縄県	乙	鳩間	1,095	1,015	80	0	0	0	1,095	283	812
522	佐賀県	乙	鹿島	1,065	1,065	0	0	0	0	1,065	0	1,065
523	島根県	乙	益田	1,037	1,037	0	0	0	0	1,037	572	465
524	高知県	乙	甲浦	974	974	0	0	0	0	974	501	473
525	岡山県	乙	前浦	960	0	960	0	0	0	960	480	480
526	長崎県	乙	玉ノ浦	931	931	0	0	0	0	931	0	931
527	香川県	乙	粟島	895	895	0	0	0	0	895	40	855
528	京都府	乙	久美浜	892	892	0	0	0	0	892	0	892
529	香川県	乙	北浦	847	847	0	0	0	0	847	0	847
530	香川県	乙	馬越	846	846	0	0	0	0	846	0	846
531	鳥取県	乙	田後	786	786	0	0	0	0	786	675	111
532	山口県	乙	油谷	757	757	0	0	0	0	757	739	18
533	兵庫県	乙	竹野	732	732	0	0	0	0	732	474	258
534	鹿児島県	乙	獅子島	723	723	0	0	0	0	723	723	0
535	高知県	乙	手結	686	686	0	0	0	0	686	256	430
536	山口県	乙	角島	667	667	0	0	0	0	667	0	667
537	兵庫県	乙	坂越	636	636	0	0	0	0	636	0	636
538	高知県	乙	以布利	592	592	0	0	0	0	592	70	522
539	長崎県	乙	須川	530	530	0	0	0	0	530	0	530
540	島根県	乙	日之津	520	520	0	0	0	0	520	59	461
541	大阪府	乙	泉佐野	515	515	0	0	0	0	515	515	0
542	熊本県	乙	河内	511	511	0	0	0	0	511	0	511
543	香川県	乙	屏風	478	478	0	0	0	0	478	372	106
544	三重県	乙	的矢	474	474	0	0	0	0	474	0	474
545	福島県	乙	中之作	465	465	0	0	0	0	465	396	69
546	兵庫県	乙	室津	465	465	0	0	0	0	465	0	465
547	高知県	乙	室津	432	432	0	0	0	0	432	184	248
548	兵庫県	乙	江井	427	427	0	0	0	0	427	0	427
549	長崎県	乙	茂木	420	420	0	0	0	0	420	420	0
550	広島県	乙	中田	419	419	0	0	0	0	419	0	419

6-1 調査港湾取扱貨物量順位表

(単位:F/T)

順位	港湾名			合計			外国貿易			内国貿易		
	県名	港名	港名	計	一般	自航	計	輸出	輸入	計	移出	移入
551	福井県	乙	和田	405	405	0	0	0	0	405	0	405
552	宮崎県	乙	美々津	399	399	0	0	0	0	399	0	399
553	沖縄県	乙	白浜	392	392	0	0	0	0	392	57	335
554	島根県	乙	保々見	387	387	0	0	0	0	387	172	215
555	島根県	乙	海士	384	384	0	0	0	0	384	0	384
556	岡山県	乙	石島	379	379	0	0	0	0	379	0	379
557	三重県	乙	千代崎	377	377	0	0	0	0	377	0	377
558	大分県	乙	浦代	375	375	0	0	0	0	375	168	207
559	長崎県	乙	鹿見	371	371	0	0	0	0	371	0	371
560	神奈川県	乙	湘南	369	369	0	0	0	0	369	0	369
561	島根県	乙	重栖	348	348	0	0	0	0	348	0	348
562	千葉県	乙	興津	343	343	0	0	0	0	343	163	180
563	三重県	乙	引本	312	312	0	0	0	0	312	0	312
564	兵庫県	乙	浦	295	295	0	0	0	0	295	0	295
565	佐賀県	乙	諸富	289	289	0	0	0	0	289	0	289
566	香川県	乙	里浦	278	78	200	0	0	0	278	117	161
567	香川県	乙	仁尾	250	250	0	0	0	0	250	0	250
568	広島県	乙	釣土田	235	235	0	0	0	0	235	41	194
569	愛知県	乙	内海	227	227	0	0	0	0	227	0	227
570	高知県	乙	下川口	219	219	0	0	0	0	219	103	116
571	山口県	乙	室津	208	208	0	0	0	0	208	159	49
572	広島県	乙	蒲刈	207	207	0	0	0	0	207	6	201
573	宮崎県	乙	古江	184	184	0	0	0	0	184	0	184
574	茨城県	乙	川尻	182	182	0	0	0	0	182	0	182
575	鹿児島県	乙	黒之浜	162	162	0	0	0	0	162	0	162
576	鹿児島県	乙	浮津	161	161	0	0	0	0	161	0	161
577	広島県	乙	袋の内	154	154	0	0	0	0	154	59	95
578	鹿児島県	乙	指宿	146	146	0	0	0	0	146	0	146
579	大阪府	乙	尾崎	143	143	0	0	0	0	143	0	143
580	高知県	乙	上川口	135	135	0	0	0	0	135	133	2
581	島根県	乙	知々井	135	135	0	0	0	0	135	0	135
582	沖縄県	乙	水納(本部町)	132	132	0	0	0	0	132	79	53
583	秋田県	乙	戸賀	131	131	0	0	0	0	131	0	131
584	愛知県	乙	吉田	105	105	0	0	0	0	105	0	105
585	沖縄県	乙	船浮	104	104	0	0	0	0	104	19	85
586	島根県	乙	御波	100	100	0	0	0	0	100	0	100
587	三重県	乙	賢島	100	100	0	0	0	0	100	0	100
588	石川県	乙	滝	99	99	0	0	0	0	99	0	99
589	熊本県	乙	姫戸	91	91	0	0	0	0	91	7	84
590	石川県	乙	塩屋	87	87	0	0	0	0	87	0	87
591	徳島県	乙	日和佐	86	86	0	0	0	0	86	86	0
592	長崎県	乙	西郷	75	75	0	0	0	0	75	0	75
593	和歌山県	乙	浦神	70	70	0	0	0	0	70	0	70
594	愛媛県	乙	吉田	65	65	0	0	0	0	65	0	65
595	広島県	乙	大迫	64	64	0	0	0	0	64	33	31
596	沖縄県	乙	上地	63	63	0	0	0	0	63	11	52
597	秋田県	乙	本荘	60	60	0	0	0	0	60	0	60
598	島根県	乙	宇賀	60	60	0	0	0	0	60	60	0
599	広島県	乙	川尻	60	60	0	0	0	0	60	15	45
600	島根県	乙	物井	58	58	0	0	0	0	58	58	0

6-1 調査港湾取扱貨物量順位表

(単位:F/T)

順位	港湾名			合計			外国貿易			内国貿易		
	県名	港名	港名	計	一般	自航	計	輸出	輸入	計	移出	移入
601	高知県	乙 下田		58	58	0	0	0	0	58	52	6
602	島根県	乙 姫の浦		52	52	0	0	0	0	52	26	26
603	長崎県	乙 福島		49	49	0	0	0	0	49	0	49
604	兵庫県	乙 阿方		42	42	0	0	0	0	42	0	42
605	福島県	乙 江名		41	41	0	0	0	0	41	0	41
606	広島県	乙 内海		37	37	0	0	0	0	37	0	37
607	兵庫県	乙 古池		30	30	0	0	0	0	30	0	30
608	広島県	乙 奥の内		29	29	0	0	0	0	29	0	29
609	神奈川県	乙 葉山		29	29	0	0	0	0	29	0	29
610	鹿児島県	乙 広田		22	22	0	0	0	0	22	0	22
611	香川県	乙 大浦		19	19	0	0	0	0	19	10	9
612	山口県	乙 白木		15	15	0	0	0	0	15	0	15
613	香川県	乙 生ノ浜		12	12	0	0	0	0	12	7	5
614	茨城県	乙 河原子		11	11	0	0	0	0	11	0	11
615	島根県	乙 秋鹿北		10	10	0	0	0	0	10	0	10
616	鹿児島県	乙 福山		10	10	0	0	0	0	10	0	10
617	香川県	乙 木沢		10	10	0	0	0	0	10	10	0
618	鹿児島県	乙 大塩屋		10	10	0	0	0	0	10	0	10
619	熊本県	乙 鏡		10	10	0	0	0	0	10	0	10
620	香川県	乙 尻浜		9	9	0	0	0	0	9	4	5
621	香川県	乙 小浦		9	9	0	0	0	0	9	4	5
622	石川県	乙 和倉		8	8	0	0	0	0	8	0	8
623	長崎県	乙 小口		8	8	0	0	0	0	8	8	0
624	長崎県	乙 郷ノ首		8	8	0	0	0	0	8	2	6
625	三重県	乙 二木島		7	7	0	0	0	0	7	0	7
626	愛媛県	乙 玉津		5	5	0	0	0	0	5	0	5
627	島根県	乙 法田		4	4	0	0	0	0	4	0	4
628	香川県	乙 新在家		3	3	0	0	0	0	3	2	1
629	島根県	乙 菅浦		2	2	0	0	0	0	2	0	2
630	島根県	乙 須賀		2	2	0	0	0	0	2	1	1
631	長崎県	乙 瀬川		2	2	0	0	0	0	2	0	2

6-2 調査港湾取扱貨物量順位表(外・内別)

(単位:F/T)

順位	港湾名			外国貿易			順位	港湾名			内国貿易		
	県名	港格	港名	計	輸出	輸入		県名	港格	港名	計	移出	移入
1	愛知県	◎甲	名古屋	127,883,317	52,658,299	75,225,018	1	北海道	◎甲	苫小牧	90,433,169	44,980,912	45,452,257
2	千葉県	◎甲	千葉	92,530,167	8,266,055	84,264,112	2	福岡県	◎甲	北九州	69,063,826	32,599,195	36,464,631
3	神奈川県	☆甲	横浜	74,102,398	31,581,853	42,520,545	3	愛知県	◎甲	名古屋	68,085,178	35,984,972	32,100,206
4	神奈川県	☆甲	川崎	55,911,945	8,639,323	47,272,622	4	千葉県	◎甲	千葉	60,761,097	33,137,320	27,623,777
5	岡山県	◎甲	水島	55,168,387	9,412,514	45,755,873	5	大阪府	☆甲	大阪	49,818,182	21,831,180	27,987,002
6	兵庫県	☆甲	神戸	52,717,809	24,069,423	28,648,386	6	兵庫県	☆甲	神戸	47,143,010	19,622,202	27,520,808
7	東京都	☆甲	東京	50,116,156	13,508,587	36,607,569	7	大阪府	◎甲	堺泉北	44,371,046	17,912,700	26,458,346
8	千葉県	◎甲	木更津	46,114,202	4,066,344	42,047,854	8	東京都	☆甲	東京	40,663,990	15,791,781	24,872,209
9	茨城県	○甲	鹿島	41,892,634	5,968,720	35,923,914	9	神奈川県	☆甲	横浜	39,397,459	15,447,144	23,950,315
10	三重県	◎甲	四日市	39,170,680	3,805,539	35,365,141	10	鹿児島県	○甲	鹿児島	33,427,614	15,577,484	17,850,130
11	大分県	◎甲	大分	38,661,773	6,555,459	32,106,314	11	宮城県	◎甲	仙台塩釜	31,701,546	14,440,687	17,260,859
12	大阪府	☆甲	大阪	34,845,364	9,586,869	25,258,495	12	北海道	○甲	函館	31,461,947	17,236,775	14,225,172
13	広島県	◎甲	福山	34,595,367	7,734,335	26,861,032	13	山口県	◎甲	徳山下松	30,665,287	15,797,610	14,867,677
14	福岡県	◎甲	北九州	32,436,343	7,385,345	25,051,198	14	岡山県	◎甲	水島	29,432,129	19,070,780	10,361,349
15	鹿児島県	甲	喜入	27,920,319	0	27,920,319	15	鹿児島県	甲	喜入	29,148,585	29,147,525	1,060
16	大阪府	◎甲	堺泉北	27,740,745	4,493,364	23,247,381	16	神奈川県	☆甲	川崎	29,063,338	16,012,392	13,050,946
17	兵庫県	◎甲	東播磨	22,391,960	3,246,022	19,145,938	17	福岡県	○甲	苅田	27,839,070	16,165,280	11,673,790
18	和歌山県	◎甲	和歌山下津	21,711,463	4,710,081	17,001,382	18	大分県	◎甲	大分	26,677,464	17,694,623	8,982,841
19	兵庫県	◎甲	姫路	21,182,857	816,094	20,366,763	19	青森県	○甲	青森	24,256,249	11,589,714	12,666,535
20	山口県	◎甲	徳山下松	19,066,751	3,335,616	15,731,135	20	茨城県	◎甲	茨城	22,661,148	11,481,498	11,179,650
21	北海道	◎甲	苫小牧	18,933,440	1,211,269	17,722,171	21	青森県	○甲	八戸	20,718,289	10,769,734	9,948,555
22	福岡県	◎甲	博多	18,795,222	7,658,195	11,137,027	22	三重県	◎甲	四日市	19,840,606	13,764,465	6,076,141
23	山口県	◎甲	宇部	15,480,502	2,967,166	12,513,336	23	鹿児島県	乙	桜島(鹿児島県管理)	19,239,590	9,581,980	9,657,610
24	新潟県	◎甲	新潟	15,033,746	1,088,745	13,945,001	24	香川県	◎甲	高松	18,720,772	9,157,075	9,563,697
25	宮城県	◎甲	仙台塩釜	14,963,342	2,186,015	12,777,327	25	茨城県	○甲	鹿島	18,301,732	12,589,039	5,712,693
26	愛知県	○甲	衣浦	14,131,210	625,586	13,505,624	26	大分県	○甲	津久見	18,063,822	16,629,790	1,434,032
27	愛知県	○甲	三河	13,275,825	10,103,261	3,172,564	27	山口県	○甲	宇部	17,991,091	14,951,434	3,039,657
28	北海道	◎甲	室蘭	11,971,375	1,619,716	10,351,659	28	福岡県	◎甲	博多	16,920,495	4,702,878	12,217,617
29	茨城県	○甲	茨城	11,497,825	3,278,246	8,219,579	29	千葉県	◎甲	木更津	16,844,184	8,932,914	7,911,270
30	静岡県	◎甲	清水	10,740,166	4,251,397	6,488,769	30	兵庫県	○甲	東播磨	16,765,598	8,706,597	8,059,001
31	福島県	○甲	小名浜	9,473,493	912,848	8,560,645	31	新潟県	◎甲	新潟	16,132,313	7,055,555	9,076,758
32	福岡県	○甲	苅田	9,369,829	7,453,286	1,916,543	32	和歌山県	◎甲	和歌山下津	14,675,993	8,580,167	6,095,826
33	青森県	○甲	八戸	7,462,515	354,353	7,108,162	33	愛媛県	○甲	東予	13,465,403	5,521,956	7,943,447
34	徳島県	○甲	橋	7,258,367	70,341	7,188,026	34	兵庫県	◎甲	姫路	13,396,783	5,467,765	7,929,018
35	広島県	○甲	呉	6,997,296	148,617	6,848,679	35	愛媛県	乙	八幡浜	13,282,440	6,113,100	7,169,340
36	香川県	○甲	坂出	6,900,602	756,636	6,143,966	36	北海道	○甲	釧路	12,969,733	5,520,034	7,449,699
37	長崎県	甲	松浦	6,727,693	298,952	6,428,741	37	山口県	○甲	岩国	12,640,803	4,216,954	8,423,849
38	愛媛県	○甲	三島川之江	6,680,057	210,751	6,469,306	38	福井県	○甲	敦賀	12,160,012	5,799,350	6,360,662
39	広島県	◎甲	広島	6,555,604	4,655,296	1,900,308	39	高知県	○甲	須崎	12,047,898	9,613,705	2,434,193
40	新潟県	○甲	鹿江津	6,234,641	205,500	6,029,141	40	北海道	◎甲	室蘭	11,706,351	6,627,453	5,078,898
41	福島県	○甲	相馬	5,415,277	882	5,414,395	41	北海道	○甲	小樽	11,340,381	5,149,969	6,190,412
42	京都府	○甲	舞鶴	5,300,420	284,522	5,015,898	42	沖縄県	○甲	那覇	10,956,614	4,093,064	6,863,550
43	高知県	○甲	須崎	4,710,986	3,932,649	778,337	43	広島県	○甲	呉	10,893,880	5,902,278	4,991,602
44	富山県	◎甲	伏木富山	4,633,840	1,098,888	3,534,952	44	岡山県	○甲	宇野	10,132,309	4,946,634	5,185,675
45	大分県	○甲	津久見	4,055,031	2,995,778	1,059,253	45	広島県	○甲	福山	9,448,356	6,068,041	3,380,315
46	鹿児島県	○甲	志布志	3,778,529	308,611	3,469,918	46	神奈川県	○甲	横須賀	9,183,595	4,276,796	4,906,799
47	福井県	○甲	敦賀	3,742,634	389,786	3,352,848	47	大分県	乙	臼杵	8,891,059	4,766,853	4,124,206
48	北海道	○甲	石狩湾新	3,435,621	349,055	3,086,566	48	愛媛県	○甲	新居浜	8,833,322	5,774,943	3,058,379
49	石川県	○甲	七尾	3,430,639	133,728	3,296,911	49	兵庫県	○甲	赤穂	8,433,752	3,008,845	5,424,907
50	沖縄県	○甲	金武湾	3,381,549	235,835	3,145,714	50	大分県	○甲	別府	8,144,420	4,320,650	3,823,770

6-2 調査港湾取扱貨物量順位表（外・内別）

(単位:F/T)

順位	港 湾 名			外 国 貿 易			順位	港 湾 名			内 国 貿 易		
	県 名	港 格	港 名	計	輸 出	輸 入		県 名	港 格	港 名	計	移 出	移 入
51	山口県	○ 甲	岩国	3,307,004	1,915,440	1,391,564	51	香川県	○ 甲	坂出	8,134,507	4,039,202	4,095,305
52	山口県	○ 甲	三田尻	3,150,343	2,997,480	152,863	52	愛媛県	○ 甲	松山	8,063,285	3,678,952	4,384,333
53	愛媛県	○ 甲	新居浜	3,096,259	180,717	2,915,542	53	愛知県	○ 甲	三河	8,039,025	3,209,894	4,829,131
54	愛媛県	○ 甲	東予	3,083,835	1,544,514	1,539,321	54	広島県	◎ 甲	広島	7,878,690	3,299,277	4,579,413
55	鳥根県	○ 甲	三隅	2,893,451	34,618	2,858,833	55	宮崎県	○ 甲	宮崎	7,527,076	3,650,834	3,876,242
56	広島県	甲	竹原	2,852,614	0	2,852,614	56	福島県	○ 甲	小名浜	7,151,564	4,391,187	2,760,377
57	北海道	○ 甲	釧路	2,843,355	203,653	2,639,702	57	徳島県	○ 甲	徳島小松島	7,051,118	3,959,563	3,091,555
58	山口県	◎ 甲	下関	2,785,696	1,360,620	1,425,076	58	鹿児島県	乙	垂水	6,880,862	3,519,150	3,361,712
59	秋田県	○ 甲	能代	2,781,332	64,276	2,717,056	59	鹿児島県	○ 甲	志布志	6,872,721	3,584,287	3,288,434
60	山形県	○ 甲	酒田	2,409,185	415,873	1,993,312	60	京都府	○ 甲	舞鶴	6,311,233	3,244,424	3,066,809
61	大分県	甲	佐賀関	2,375,594	1,259,375	1,116,219	61	香川県	乙	土庄	5,912,179	2,816,692	3,095,487
62	秋田県	○ 甲	秋田	2,114,941	520,254	1,594,687	62	愛知県	○ 甲	衣浦	5,534,747	2,090,079	3,444,668
63	鳥取県	○ 甲	境	2,051,696	204,424	1,847,272	63	秋田県	○ 甲	秋田	5,514,001	1,536,132	3,977,869
64	新潟県	甲	姫川	2,028,044	1,132,033	896,011	64	静岡県	◎ 甲	清水	5,409,993	1,423,131	3,986,862
65	熊本県	○ 甲	八代	1,946,708	277,394	1,669,314	65	広島県	甲	竹原	4,957,832	2,547,140	2,410,692
66	長崎県	甲	松島	1,825,657	52,140	1,773,517	66	熊本県	乙	長洲	4,880,405	1,862,415	3,017,990
67	宮崎県	○ 甲	細島	1,706,429	177,418	1,529,011	67	広島県	乙	土生	4,823,960	2,395,890	2,428,070
68	静岡県	○ 甲	御前崎	1,623,682	1,491,785	131,897	68	大分県	甲	佐賀関	4,724,317	2,488,272	2,236,045
69	北海道	○ 甲	函館	1,572,940	937,111	635,829	69	長崎県	乙	多比良	4,683,100	2,752,725	1,930,375
70	山口県	甲	柳井	1,559,140	1,559,140	0	70	兵庫県	○ 甲	尼崎西宮芦屋	4,675,011	1,268,956	3,406,055
71	香川県	甲	風戸	1,364,284	619,740	744,544	71	広島県	乙	鞆崎	4,440,222	2,231,684	2,208,538
72	鹿児島県	○ 甲	鹿児島	1,310,930	18,163	1,292,767	72	香川県	甲	風戸	4,378,806	2,426,623	1,952,183
73	石川県	○ 甲	金沢	1,224,146	526,647	697,499	73	高知県	○ 甲	高知	3,965,495	2,747,457	1,218,038
74	沖縄県	○ 甲	那覇	1,203,134	363,600	839,534	74	愛媛県	乙	三崎	3,920,851	1,864,150	2,056,701
75	岡山県	○ 甲	宇野	1,155,033	452,072	702,961	75	愛媛県	○ 甲	三島川之江	3,687,346	1,549,438	2,137,908
76	徳島県	○ 甲	徳島小松島	1,113,042	37,071	1,075,971	76	山口県	○ 甲	小野田	3,594,184	622,482	2,971,702
77	静岡県	○ 甲	田子の浦	1,093,235	56,924	1,036,311	77	香川県	乙	宮浦	3,554,751	1,797,156	1,757,595
78	福岡県	○ 甲	三池	1,075,731	115,598	960,133	78	熊本県	○ 甲	熊本	3,547,146	1,530,004	2,017,142
79	鹿児島県	○ 甲	川内	903,232	109,383	793,849	79	愛媛県	乙	立石	3,507,590	1,753,795	1,753,795
80	愛媛県	○ 甲	松山	851,647	276,006	575,641	80	沖縄県	甲	本部	3,383,166	2,763,337	619,829
81	広島県	○ 甲	鹿川	848,901	61,152	787,749	81	大分県	○ 甲	中津	3,121,526	1,947,413	1,174,113
82	宮崎県	○ 甲	油津	664,072	19,539	644,533	82	岡山県	○ 甲	岡山	2,980,205	1,037,576	1,942,629
83	高知県	○ 甲	高知	640,862	108,538	532,324	83	青森県	甲	尻屋岬	2,923,424	2,740,710	182,714
84	神奈川県	○ 甲	横須賀	591,612	443,532	148,080	84	山口県	甲	柳井	2,902,602	1,386,995	1,515,607
85	岩手県	○ 甲	釜石	576,716	88,611	488,105	85	長崎県	甲	島原	2,900,895	1,402,049	1,498,846
86	広島県	○ 甲	大竹	562,018	59,361	502,657	86	新潟県	甲	姫川	2,806,352	1,855,832	950,520
87	佐賀県	○ 甲	伊万里	555,643	161,945	393,698	87	新潟県	○ 甲	両津	2,717,574	1,245,234	1,472,340
88	兵庫県	甲	赤穂	546,945	35,000	511,945	88	北海道	○ 甲	石狩湾新	2,694,834	308,762	2,386,072
89	広島県	○ 甲	尾道糸崎	540,064	5,806	534,258	89	静岡県	○ 甲	田子の浦	2,508,560	310,529	2,198,031
90	青森県	○ 甲	青森	521,150	91,395	429,755	90	熊本県	○ 甲	八代	2,494,832	211,284	2,283,548
91	京都府	甲	宮津	517,149	0	517,149	91	長崎県	○ 甲	長崎	2,444,099	810,078	1,634,021
92	北海道	○ 甲	留萌	472,223	11,126	461,097	92	岩手県	○ 甲	大船渡	2,402,425	1,649,015	753,410
93	北海道	○ 甲	十勝	455,263	0	455,263	93	広島県	乙	生口	2,386,755	1,187,410	1,199,345
94	岡山県	甲	東備	417,675	0	417,675	94	沖縄県	○ 甲	金武湾	2,301,078	1,069,760	1,231,318
95	沖縄県	○ 甲	中城湾	385,556	26,936	358,620	95	佐賀県	○ 甲	唐津	2,266,012	734,302	1,531,710
96	北海道	○ 甲	小樽	379,745	67,012	312,733	96	石川県	○ 甲	金沢	2,188,449	37,234	2,151,215
97	大分県	○ 甲	佐伯	361,746	72,926	288,820	97	富山県	◎ 甲	伏木富山	2,059,755	144,347	1,915,408
98	和歌山県	甲	新宮	359,881	3,099	356,782	98	沖縄県	○ 甲	中城湾	2,047,233	377,541	1,669,692
99	愛媛県	○ 甲	今治	354,556	127,767	226,789	99	広島県	乙	厳島	2,036,895	1,012,935	1,023,960
100	大阪府	○ 甲	阪南	345,902	11,223	334,679	100	宮崎県	○ 甲	細島	2,017,341	843,573	1,173,768

6-3 コンテナ取扱貨物量順位表

(単位:F/T)

順位	港 湾 名		合 計			輸 出		輸 入		移 出		移 入		
	県 名	港 格	港 名	計	コンテナ	オンシャーシ	コンテナ	オンシャーシ	コンテナ	オンシャーシ	コンテナ	オンシャーシ	コンテナ	オンシャーシ
1	東京都	☆甲	東京	51,394,201	51,285,923	108,278	12,950,374	0	35,201,525	0	1,820,774	71,286	1,313,250	36,992
2	愛知県	◎甲	名古屋	49,672,977	49,672,977	0	24,542,767	0	24,244,104	0	509,332	0	376,774	0
3	兵庫県	☆甲	神戸	44,257,411	44,256,531	880	18,569,993	0	20,375,828	0	2,220,656	880	3,090,054	0
4	神奈川県	☆甲	横浜	41,359,056	41,347,248	11,808	16,125,605	0	22,434,703	0	1,372,936	0	1,414,004	11,808
5	大阪府	☆甲	大阪	33,190,349	32,568,961	621,388	7,994,137	0	23,113,385	0	1,263,232	331,217	198,207	290,171
6	福岡県	◎甲	博多	16,104,412	16,094,827	9,585	5,019,434	7,796	9,342,972	1,789	1,028,048	0	704,373	0
7	福岡県	◎甲	北九州	8,523,002	8,450,977	72,025	3,586,583	59,406	4,128,432	10,747	470,185	336	265,777	1,536
8	静岡県	◎甲	清水	6,263,817	6,205,857	57,960	3,817,320	0	1,746,733	0	402,100	16,540	239,704	41,420
9	沖縄県	○甲	那覇	4,317,529	4,317,529	0	299,789	0	750,322	0	364,493	0	2,902,925	0
10	宮城県	◎甲	仙台塩釜	4,050,400	4,050,400	0	903,392	0	1,615,152	0	822,512	0	709,344	0
11	三重県	◎甲	四日市	3,914,834	3,914,834	0	1,992,353	0	1,729,542	0	10,460	0	182,479	0
12	北海道	◎甲	苫小牧	3,052,702	3,024,480	28,222	680,986	0	1,599,476	0	310,631	28,222	433,387	0
13	広島県	◎甲	広島	2,735,334	2,735,334	0	483,728	0	937,467	0	926,746	0	387,393	0
14	新潟県	◎甲	新潟	2,684,648	2,684,648	0	746,381	0	1,805,916	0	94,652	0	37,699	0
15	神奈川県	☆甲	川崎	1,589,029	1,589,029	0	181,162	0	1,152,800	0	125,089	0	129,978	0
16	岡山県	◎甲	水島	1,518,616	1,518,616	0	584,800	0	591,114	0	213,199	0	129,503	0
17	山口県	◎甲	徳山下松	1,369,215	1,369,215	0	680,915	0	223,749	0	397,530	0	67,021	0
18	香川県	○甲	高松	1,241,872	321,658	920,214	108,589	0	160,736	0	24,228	275,544	28,105	644,670
19	山口県	◎甲	下関	1,190,577	37,754	1,152,823	11,221	567,940	25,389	584,883	1,144	0	0	0
20	青森県	○甲	八戸	1,071,882	1,071,882	0	267,976	0	338,547	0	331,420	0	133,939	0
21	富山県	◎甲	伏木富山	1,062,463	1,062,463	0	411,897	0	635,327	0	14,737	0	502	0
22	愛媛県	○甲	新居浜	1,026,979	1,026,979	0	0	0	0	0	720,597	0	306,382	0
23	鹿児島県	○甲	鹿児島	922,397	922,397	0	7,863	0	5,551	0	780,953	0	128,030	0
24	石川県	○甲	金沢	919,354	886,401	32,953	326,966	4,487	559,435	28,466	0	0	0	0
25	千葉県	◎甲	千葉	854,567	854,567	0	279,081	0	210,316	0	139,432	0	225,738	0
26	福井県	○甲	敦賀	800,719	458,306	342,413	132,858	20,735	225,248	10,758	0	54,520	100,200	256,400
27	愛媛県	○甲	三島川之江	760,279	760,279	0	207,439	0	381,777	0	64,624	0	106,439	0
28	鹿児島県	○甲	志布志	664,956	663,050	1,906	108,784	0	413,620	0	54,541	1,416	86,105	490
29	秋田県	○甲	秋田	579,641	579,641	0	324,553	0	255,088	0	0	0	0	0
30	広島県	○甲	福山	497,511	497,511	0	135,515	0	336,084	0	15,843	0	10,069	0
31	大分県	○甲	大分	491,549	491,549	0	173,133	0	88,202	0	84,581	0	145,633	0
32	静岡県	○甲	御前崎	473,234	473,234	0	268,331	0	34,746	0	157,140	0	13,017	0
33	愛媛県	○甲	松山	465,058	464,028	1,030	187,314	0	174,418	0	58,685	1,030	43,611	0
34	山口県	○甲	岩国	464,214	464,214	0	260,831	0	92,233	0	95,721	0	15,429	0
35	北海道	○甲	石狩湾新	341,688	341,688	0	165,665	0	176,023	0	0	0	0	0
36	鳥取県	○甲	境	312,459	312,459	0	181,037	0	131,422	0	0	0	0	0
37	山形県	○甲	酒田	311,638	311,638	0	182,444	0	129,194	0	0	0	0	0
38	愛媛県	○甲	今治	309,069	309,069	0	127,767	0	122,289	0	38,304	0	20,709	0
39	佐賀県	○甲	伊万里	301,648	301,648	0	104,684	0	188,002	0	8,380	0	582	0
40	北海道	○甲	釧路	290,028	290,028	0	96,365	0	97,335	0	48,448	0	47,880	0
41	愛知県	○甲	三河	279,132	279,132	0	104,041	0	139,433	0	15	0	35,643	0
42	山口県	○甲	宇部	274,291	274,291	0	29,657	0	25,103	0	214,751	0	4,780	0
43	長崎県	○甲	福江	268,692	268,692	0	0	0	0	0	134,346	0	134,346	0
44	新潟県	○甲	直江津	268,110	268,110	0	92,631	0	173,057	0	668	0	1,754	0
45	京都府	○甲	舞鶴	264,651	264,651	0	107,926	0	156,725	0	0	0	0	0
46	山口県	○甲	三田尻	258,720	258,720	0	77,370	0	56,779	0	94,009	0	30,562	0
47	宮崎県	○甲	細島	256,014	256,014	0	115,401	0	93,695	0	38,093	0	8,825	0
48	沖縄県	○甲	石垣	253,338	250,134	3,204	0	0	0	0	48,747	0	201,387	3,204
49	沖縄県	○甲	平良	250,104	250,104	0	0	0	0	0	30,375	0	219,729	0
50	福島県	○甲	小名浜	219,216	219,216	0	41,080	0	145,211	0	10,300	0	22,625	0

6-3 コンテナ取扱貨物量順位表

(単位:F/T)

順位	港 湾 名		合 計			輸 出		輸 入		移 出		移 入			
	県 名	港 格	港 名	計	コンテナ	オンシャーシ	コンテナ	オンシャーシ	コンテナ	オンシャーシ	コンテナ	オンシャーシ	コンテナ	オンシャーシ	
51	徳島県	○甲	徳島小松島	200,751	200,751	0	33,793	0	139,556	0	3,057	0	24,345	0	
52	茨城県	○甲	茨城	184,806	184,806	0	38,648	0	102,938	0	16,322	0	26,898	0	
53	高知県	○甲	高知	183,999	183,999	0	62,007	0	112,619	0	4,761	0	4,612	0	
54	熊本県	○甲	熊本	172,243	172,243	0	56,838	0	115,405	0	0	0	0	0	
55	鹿児島県	○甲	名瀬	171,568	171,568	0	0	0	0	0	22,815	0	148,753	0	
56	北海道	○甲	小樽	169,923	169,923	0	9,409	0	160,514	0	0	0	0	0	
57	鹿児島県	○甲	川内	168,247	168,247	0	89,841	0	76,212	0	1,921	0	273	0	
58	熊本県	○甲	八代	168,212	168,212	0	67,574	0	93,721	0	3,881	0	3,036	0	
59	愛知県	乙	常滑	112,860	112,860	0	0	0	0	0	0	0	112,860	0	
60	大阪府	◎甲	堺泉北	104,126	104,126	0	8,887	0	66,543	0	25,728	0	2,968	0	
61	和歌山県	◎甲	和歌山下津	102,556	102,556	0	18,670	0	69,416	0	12,800	0	1,670	0	
62	兵庫県	◎甲	姫路	94,580	94,580	0	0	0	0	0	38,540	0	56,040	0	
63	鹿児島県	乙	亀徳	91,123	91,123	0	0	0	0	0	18,026	0	73,097	0	
64	茨城県	○甲	鹿島	88,859	88,859	0	17,103	0	28,279	0	26,664	0	16,813	0	
65	鹿児島県	乙	和泊	80,589	80,589	0	0	0	0	0	29,060	0	51,529	0	
66	沖縄県	甲	本部	80,478	80,478	0	0	0	0	0	18,563	0	61,915	0	
67	広島県	甲	大竹	79,756	79,756	0	28,761	0	15,210	0	35,785	0	0	0	
68	新潟県	○甲	両津	79,274	79,274	0	0	0	0	0	16,007	0	63,267	0	
69	鹿児島県	○甲	西之表	72,726	72,726	0	0	0	0	0	12,453	0	60,273	0	
70	東京都	乙	神楽	59,960	59,960	0	0	0	0	0	19,858	0	40,102	0	
71	福岡県	○甲	三池	55,890	55,890	0	10,017	0	45,873	0	0	0	0	0	
72	鹿児島県	甲	宮之浦(屋久島町)	51,801	51,801	0	0	0	0	0	29,781	0	22,020	0	
73	長崎県	○甲	長崎	48,706	48,706	0	9,470	0	39,236	0	0	0	0	0	
74	島根県	○甲	浜田	48,486	48,486	0	22,438	0	26,048	0	0	0	0	0	
75	香川県	乙	坂手	48,282	0	48,282	0	0	0	0	0	24,244	0	24,038	0
76	北海道	◎甲	室蘭	45,439	45,439	0	35,467	0	9,972	0	0	0	0	0	
77	鹿児島県	乙	湾	42,700	42,700	0	0	0	0	0	10,395	0	32,305	0	
78	鹿児島県	乙	与論	42,328	42,328	0	0	0	0	0	9,937	0	32,391	0	
79	兵庫県	○甲	東播磨	40,812	40,812	0	0	0	0	0	39,843	0	969	0	
80	沖縄県	乙	兼城	39,725	39,725	0	0	0	0	0	11,330	0	28,395	0	
81	東京都	乙	元町	39,670	39,670	0	0	0	0	0	12,428	0	27,242	0	
82	北海道	○甲	函館	36,095	36,095	0	17,315	0	18,780	0	0	0	0	0	
83	宮崎県	○甲	油津	30,465	30,465	0	9,783	0	14,747	0	4,726	0	1,209	0	
84	岩手県	○甲	釜石	25,361	25,361	0	747	0	271	0	14,372	0	9,971	0	
85	鹿児島県	乙	伊延	25,121	25,121	0	0	0	0	0	8,957	0	16,164	0	
86	東京都	乙	岡田	23,314	23,314	0	0	0	0	0	9,857	0	13,457	0	
87	鹿児島県	乙	島間	22,783	22,783	0	0	0	0	0	18,987	0	3,796	0	
88	鹿児島県	乙	平土野	21,911	21,911	0	0	0	0	0	8,039	0	13,872	0	
89	沖縄県	○甲	中城湾	21,353	19,336	2,017	0	0	0	0	11,576	1,801	7,760	216	
90	東京都	乙	二見	20,002	20,002	0	0	0	0	0	3,400	0	16,602	0	
91	岩手県	○甲	大船渡	18,590	18,590	0	0	0	0	0	11,864	0	6,726	0	
92	東京都	乙	新島	16,772	16,772	0	0	0	0	0	5,297	0	11,475	0	
93	沖縄県	○甲	運天	13,929	13,929	0	0	0	0	0	9,870	0	4,059	0	
94	広島県	○甲	呉	13,284	13,284	0	0	0	0	0	13,284	0	0	0	
95	鹿児島県	乙	赤木名	11,045	11,045	0	0	0	0	0	0	0	11,045	0	
96	東京都	乙	三池	10,277	10,277	0	0	0	0	0	3,392	0	6,885	0	
97	東京都	乙	御蔵島	9,593	9,593	0	0	0	0	0	2,609	0	6,984	0	
98	鹿児島県	乙	安房	9,359	9,359	0	0	0	0	0	1,863	0	7,496	0	
99	沖縄県	乙	仲田	7,284	7,284	0	0	0	0	0	2,031	0	5,253	0	
100	東京都	乙	神津島	7,097	7,097	0	0	0	0	0	3,052	0	4,045	0	

6-3 コンテナ取扱貨物量順位表

(単位:F/T)

順位	港 湾 名		合 計			輸 出		輸 入		移 出		移 入	
	県 名	港 格	港 名	計	コンテナ	オンシャーシ	コンテナ	オンシャーシ	コンテナ	オンシャーシ	コンテナ	オンシャーシ	コンテナ
101	沖縄県	乙	伊江	7,025	7,025	0	0	0	0	657	0	6,368	0
102	沖縄県	乙	前泊	6,645	6,645	0	0	0	0	2,028	0	4,617	0
103	沖縄県	乙	南大東	4,684	4,684	0	0	0	0	649	0	4,035	0
104	東京都	乙	利島	4,307	4,307	0	0	0	0	1,062	0	3,245	0
105	沖縄県	乙	北大東	3,971	3,971	0	0	0	0	239	0	3,732	0
106	岡山県	○甲	宇野	3,835	3,835	0	0	0	0	2,970	0	865	0
107	愛知県	○甲	衣浦	3,618	3,618	0	0	0	0	2,682	0	936	0
108	東京都	乙	波浮	3,409	3,409	0	0	0	0	2,074	0	1,335	0
109	静岡県	乙	下田	3,212	3,212	0	0	0	0	2,554	0	658	0
110	東京都	乙	沖	3,177	3,177	0	0	0	0	2,617	0	560	0
111	沖縄県	乙	多良間	3,173	3,173	0	0	0	0	3,046	0	127	0
112	沖縄県	乙	仲間	3,095	3,095	0	0	0	0	623	0	2,472	0
113	沖縄県	乙	船浦	3,009	3,009	0	0	0	0	1,128	0	1,881	0
114	東京都	乙	八重根	2,525	2,525	0	0	0	0	708	0	1,817	0
115	鹿児島県	乙	中之島	2,472	2,472	0	0	0	0	643	0	1,829	0
116	新潟県	○甲	小木	2,337	2,337	0	0	0	0	1,733	0	604	0
117	鹿児島県	乙	切石	2,306	2,306	0	0	0	0	500	0	1,806	0
118	沖縄県	乙	小浜	2,289	2,289	0	0	0	0	716	0	1,573	0
119	鹿児島県	乙	やすら浜	2,189	2,189	0	0	0	0	602	0	1,587	0
120	鹿児島県	乙	南之浜	1,821	1,821	0	0	0	0	515	0	1,306	0
121	沖縄県	乙	竹富東	1,706	1,706	0	0	0	0	473	0	1,233	0
122	鹿児島県	乙	宝島	1,651	1,651	0	0	0	0	395	0	1,256	0
123	香川県	甲	詫間	1,640	1,640	0	0	0	0	0	0	1,640	0
124	長崎県	○甲	厳原	1,521	1,521	0	0	0	0	1,521	0	0	0
125	鹿児島県	乙	小宝島	1,498	1,498	0	0	0	0	411	0	1,087	0
126	東京都	乙	青ヶ島	1,306	1,306	0	0	0	0	622	0	684	0
127	鹿児島県	乙	硫黄島	1,302	1,302	0	0	0	0	424	0	878	0
128	北海道	甲	白老	1,267	1,267	0	0	0	0	0	0	1,267	0
129	鹿児島県	乙	大里	1,198	1,198	0	0	0	0	321	0	877	0
130	鹿児島県	乙	竹島	1,031	1,031	0	0	0	0	390	0	641	0
131	鹿児島県	乙	片泊	627	627	0	0	0	0	125	0	502	0
132	沖縄県	乙	座間味	354	354	0	0	0	0	12	0	342	0
133	沖縄県	乙	黒島	282	282	0	0	0	0	77	0	205	0
134	沖縄県	乙	鳩間	256	256	0	0	0	0	68	0	188	0
135	神奈川県	○甲	横須賀	200	0	200	0	0	0	0	200	0	0
136	福島県	○甲	相馬	194	194	0	62	0	132	0	0	0	0

6-4 シャーシ取扱貨物量順位表

(単位:F/T)

順位	港 湾 名			合 計	輸 出	輸 入	移 出	移 入
	県 名	港 格	港 名					
1	北海道	◎ 甲	苫小牧	13,734,935	0	0	7,792,037	5,942,898
2	福岡県	○ 甲	苅田	9,476,400	0	0	4,253,320	5,223,080
3	北海道	○ 甲	釧路	7,441,789	0	0	3,941,520	3,500,269
4	茨城県	○ 甲	茨城	6,868,851	0	0	3,526,501	3,342,350
5	東京都	☆ 甲	東京	6,568,776	0	0	3,198,951	3,369,825
6	大分県	○ 甲	大分	6,449,740	0	0	3,330,100	3,119,640
7	宮城県	◎ 甲	仙台塩釜	4,293,640	0	0	1,896,480	2,397,160
8	神奈川県	○ 甲	横須賀	3,195,730	0	0	1,657,970	1,537,760
9	福岡県	◎ 甲	博多	1,945,562	7,796	1,789	953,410	982,567
10	大分県	○ 甲	別府	1,881,980	0	0	825,790	1,056,190
11	愛知県	◎ 甲	名古屋	1,838,111	0	0	963,014	875,097
12	大阪府	☆ 甲	大阪	1,737,179	0	0	926,598	810,581
13	千葉県	◎ 甲	千葉	1,649,669	0	0	538,364	1,111,305
14	愛媛県	○ 甲	三島川之江	1,484,335	0	0	584,945	899,390
15	山口県	◎ 甲	下関	1,267,329	628,436	638,893	0	0
16	福井県	○ 甲	敦賀	1,223,518	20,735	10,758	554,424	637,601
17	静岡県	○ 甲	御前崎	1,194,590	0	0	669,250	525,340
18	沖縄県	○ 甲	那覇	1,093,414	0	833	287,163	805,418
19	香川県	○ 甲	高松	920,214	0	0	275,544	644,670
20	福岡県	◎ 甲	北九州	867,301	59,406	10,747	328,235	468,913
21	千葉県	○ 甲	木更津	836,810	0	0	836,810	0
22	静岡県	◎ 甲	清水	595,090	0	0	142,330	452,760
23	神奈川県	☆ 甲	横浜	497,578	0	0	13,120	484,458
24	大阪府	◎ 甲	堺泉北	331,020	0	0	139,785	191,235
25	宮崎県	○ 甲	油津	274,028	0	0	151,437	122,591
26	宮崎県	○ 甲	細島	150,339	0	0	103,619	46,720
27	鹿児島県	○ 甲	志布志	132,936	0	0	103,376	29,560
28	広島県	◎ 甲	広島	87,034	0	0	45,011	42,023
29	青森県	○ 甲	八戸	55,499	0	0	32,532	22,967
30	宮崎県	○ 甲	宮崎	50,180	0	0	19,940	30,240
31	香川県	乙	坂手	48,282	0	0	24,244	24,038
32	神奈川県	☆ 甲	川崎	37,371	0	0	22,171	15,200
33	石川県	○ 甲	金沢	32,953	4,487	28,466	0	0
34	山口県	○ 甲	岩国	32,268	0	0	29,858	2,410
35	長崎県	○ 甲	厳原	29,761	0	0	5,469	24,292
36	鹿児島県	○ 甲	鹿児島	27,123	0	21	27,102	0
37	沖縄県	○ 甲	運天	14,990	0	0	12,720	2,270
38	沖縄県	乙	仲田	9,705	0	0	4,211	5,494
39	沖縄県	○ 甲	石垣	9,544	0	0	6,300	3,244
40	沖縄県	乙	煎泊	8,550	0	0	1,324	7,226
41	兵庫県	☆ 甲	神戸	6,889	0	0	5,633	1,256
42	沖縄県	甲	本部	6,674	0	0	3,025	3,649
43	沖縄県	○ 甲	中城湾	2,017	0	0	1,801	216
44	青森県	甲	尻屋岬	1,700	0	0	1,700	0
45	愛媛県	○ 甲	松山	1,030	0	0	1,030	0
46	沖縄県	乙	竹富東	80	0	0	30	50
47	鹿児島県	乙	和泊	7	0	0	0	7

6-5 コンテナ個数順位表

(単位:TEU)

順位	港湾名			合計	輸 出			輸 入			移 出			移 入		
	県名	港格	港名		計	コンテナ個数	空コンテナ個数	計	コンテナ個数	空コンテナ個数	計	コンテナ個数	空コンテナ個数	計	コンテナ個数	空コンテナ個数
1	東京都	☆ 甲	東京	5,047,874	2,074,794	989,439	1,085,355	2,425,506	2,411,300	14,207	393,787	160,898	232,888	153,788	131,332	22,456
2	神奈川県	☆ 甲	横浜	2,926,696	1,401,356	1,087,123	314,233	1,219,654	1,069,508	150,146	115,595	81,555	34,040	190,091	96,080	94,011
3	兵庫県	☆ 甲	神戸	2,924,183	1,185,071	964,313	220,759	1,033,790	948,890	84,900	309,501	191,820	117,681	395,821	249,953	145,869
4	愛知県	◎ 甲	名古屋	2,784,107	1,350,575	1,147,303	203,272	1,238,024	1,109,530	128,494	45,267	33,193	12,074	150,241	21,053	129,188
5	大阪府	☆ 甲	大阪	2,326,845	938,287	410,006	528,281	1,111,409	1,081,560	29,849	188,187	80,282	107,905	88,963	24,493	64,470
6	福岡県	◎ 甲	博多	991,648	409,217	226,096	183,121	439,395	403,926	35,469	75,165	45,845	29,320	67,870	25,506	42,364
7	沖縄県	○ 甲	那覇	570,578	38,217	16,568	21,649	42,421	41,635	786	253,536	25,958	227,579	236,404	175,192	61,213
8	福岡県	◎ 甲	北九州	546,182	242,484	172,383	70,101	232,208	202,931	29,277	34,037	10,478	10,478	37,453	14,389	23,064
9	静岡県	◎ 甲	清水	541,543	232,926	190,866	42,060	219,839	206,761	13,078	35,940	20,970	14,970	52,838	23,573	29,265
10	北海道	◎ 甲	苫小牧	335,411	103,921	43,879	60,042	115,360	108,587	6,773	60,855	36,070	24,785	55,275	50,449	4,826
11	宮城県	◎ 甲	仙台塩釜	261,317	82,571	43,298	39,273	78,523	70,760	7,763	47,375	37,081	10,294	52,848	35,956	16,892
12	広島県	◎ 甲	広島	255,868	85,183	54,643	30,540	79,734	66,560	13,174	42,113	35,472	6,641	48,838	15,529	33,309
13	三重県	◎ 甲	四日市	241,179	106,517	91,191	15,326	90,433	83,755	6,678	8,419	544	7,875	35,810	9,270	26,540
14	新潟県	◎ 甲	新潟	226,906	78,840	40,398	38,442	83,582	82,231	1,351	35,429	28,620	6,809	29,056	13,086	15,970
15	岡山県	◎ 甲	水島	172,217	68,339	38,718	29,621	61,277	58,328	2,949	17,900	11,599	6,301	24,701	9,296	15,406
16	山口県	◎ 甲	徳山下松	147,776	48,559	40,791	7,768	22,657	15,595	7,062	28,999	27,409	1,590	47,561	7,109	40,452
17	鹿児島県	○ 甲	鹿児島	129,512	1,096	732	364	1,311	529	782	90,242	90,102	140	36,863	21,925	14,938
18	神奈川県	☆ 甲	川崎	129,298	44,473	13,878	30,595	54,343	54,149	194	18,359	7,377	10,982	12,123	9,175	2,948
19	愛媛県	○ 甲	三島川之江	107,140	38,793	22,081	16,712	41,014	33,650	7,364	14,257	8,617	5,640	13,076	9,862	3,214
20	鹿児島県	○ 甲	志布志	98,846	37,580	12,801	24,779	39,786	38,476	1,310	11,345	5,146	6,199	10,135	8,513	1,622
21	千葉県	◎ 甲	千葉	98,747	27,522	19,346	8,176	19,614	19,493	121	23,246	13,993	9,253	28,365	18,648	9,717
22	香川県	○ 甲	高松	95,774	16,933	9,449	7,484	16,528	15,758	770	31,536	9,894	21,642	30,776	23,211	7,565
23	福井県	○ 甲	敦賀	77,832	19,975	10,680	9,295	19,590	17,671	1,919	9,986	5,394	4,592	28,281	28,073	208
24	広島県	○ 甲	福山	77,073	33,285	12,134	21,151	37,231	35,879	1,352	5,182	806	4,376	1,375	824	551
25	富山県	◎ 甲	伏木富山	76,445	37,117	23,120	13,997	38,021	31,757	6,264	938	663	275	369	30	339
26	秋田県	○ 甲	秋田	75,184	38,336	25,906	12,430	34,323	24,772	9,551	94	0	94	2,431	0	2,431
27	沖縄県	○ 甲	石垣	67,549	1,047	0	1,047	0	0	0	32,899	8,507	24,393	33,603	33,355	248
28	愛媛県	○ 甲	新居浜	67,319	0	0	0	0	0	0	34,478	27,025	7,453	32,842	11,404	21,438
29	石川県	○ 甲	金沢	64,306	32,048	18,290	13,758	32,258	28,059	4,199	0	0	0	0	0	0
30	佐賀県	○ 甲	伊万里	58,782	27,717	9,044	18,673	28,446	26,793	1,653	1,804	706	1,098	815	157	658
31	山口県	○ 甲	岩国	58,014	20,626	19,154	1,472	11,463	6,648	4,815	8,477	7,938	539	17,448	1,377	16,071
32	新潟県	○ 甲	両津	57,904	0	0	0	0	0	0	28,413	13,086	15,327	29,492	28,620	872
33	山口県	○ 甲	三田尻	56,654	14,910	10,192	4,718	11,254	7,242	4,012	13,689	12,457	1,232	16,801	4,095	12,706
34	青森県	○ 甲	八戸	56,429	14,196	9,177	5,019	12,288	10,833	1,455	14,407	11,357	3,050	15,538	4,582	10,956
35	大分県	○ 甲	大分	55,377	14,750	11,925	2,825	11,513	6,723	4,790	12,769	5,734	7,035	16,345	7,700	8,645
36	山口県	◎ 甲	下関	53,470	26,258	16,277	9,981	26,824	22,613	4,211	196	196	0	192	0	192
37	沖縄県	○ 甲	平良	52,155	0	0	0	0	0	0	24,220	4,439	19,781	27,934	27,762	172
38	北海道	○ 甲	石狩湾新	50,723	25,368	14,972	10,396	25,355	24,960	395	0	0	0	0	0	0
39	愛媛県	○ 甲	松山	47,477	16,786	13,034	3,752	14,880	13,090	1,790	6,765	5,610	1,155	9,046	3,212	5,834
40	山形県	○ 甲	酒田	46,635	22,268	17,853	4,415	18,787	10,512	8,275	827	0	827	4,753	0	4,753
41	愛知県	○ 甲	三河	43,297	18,226	8,635	9,591	19,101	17,368	1,733	2,969	55	2,914	3,001	2,947	54
42	鳥取県	○ 甲	境	41,619	20,972	13,847	7,125	17,531	12,650	4,881	20	0	20	3,096	0	3,096
43	愛媛県	○ 甲	今治	39,733	14,991	9,282	5,709	14,825	13,129	1,696	5,177	3,036	2,141	4,740	1,649	3,091
44	福島県	○ 甲	小名浜	37,755	13,453	7,470	5,983	13,453	12,269	1,184	3,365	1,729	5,833	1,851	3,982	1,870
45	北海道	○ 甲	釧路	35,105	11,758	4,730	7,028	11,895	9,184	2,711	5,770	5,125	646	5,682	4,783	899
46	静岡県	○ 甲	御前崎	34,255	11,958	10,611	1,347	8,197	2,461	5,736	6,564	5,876	688	7,536	803	6,733
47	宮崎県	○ 甲	細島	32,477	13,842	10,213	3,629	11,006	8,414	2,592	3,010	2,579	431	4,619	826	3,793
48	新潟県	○ 甲	直江津	30,385	14,883	7,156	7,727	14,904	14,171	733	342	64	278	257	239	18
49	大阪府	◎ 甲	堺泉北	30,374	11,746	995	10,751	13,721	13,137	584	3,059	1,608	1,451	1,848	178	1,670
50	茨城県	○ 甲	茨城	29,827	7,344	4,201	3,143	9,340	9,292	48	7,841	2,163	5,678	5,302	4,374	928

6-5 コンテナ個数順位表

(単位:TEU)

順位	港湾名			合計	輸 出			輸 入			移 出			移 入		
	県名	港格	港名		計	コンテナ個数	空コンテナ個数	計	コンテナ個数	空コンテナ個数	計	コンテナ個数	空コンテナ個数	計	コンテナ個数	空コンテナ個数
51	山口県	○ 甲	宇部	25,984	2,431	1,578	853	2,484	1,363	1,121	10,690	10,631	59	10,379	239	10,140
52	熊本県	○ 甲	八代	20,996	10,127	5,841	4,286	10,178	7,668	2,510	337	266	71	354	118	236
53	鹿児島県	○ 甲	川内	20,090	9,450	7,220	2,230	8,486	6,956	1,530	173	144	29	1,981	15	1,966
54	徳島県	○ 甲	徳島小松島	19,708	8,469	2,351	6,118	8,862	8,713	149	1,263	158	1,105	1,114	1,098	16
55	京都府	○ 甲	舞鶴	19,374	9,753	5,561	4,192	9,519	7,841	1,678	23	0	23	79	0	79
56	沖縄県	甲	本部	18,806	0	0	0	0	0	0	9,360	4,442	4,918	9,446	5,574	3,872
57	鹿児島県	○ 甲	名瀬	17,814	0	0	0	0	0	0	6,451	2,692	3,759	11,363	11,119	245
58	福岡県	○ 甲	三池	17,365	8,702	1,364	7,338	8,663	8,657	6	0	0	0	0	0	0
59	高知県	○ 甲	高知	14,544	6,521	3,446	3,075	6,697	5,405	1,292	735	432	303	591	455	136
60	兵庫県	◎ 甲	姫路	13,268	0	0	0	0	0	0	6,610	3,854	2,756	6,658	5,604	1,054
61	北海道	○ 甲	小樽	13,244	6,482	429	6,053	6,762	6,671	91	0	0	0	0	0	0
62	長崎県	○ 甲	福江	13,035	0	0	0	0	0	0	6,518	6,518	0	6,518	6,518	0
63	和歌山県	◎ 甲	和歌山下津	12,290	3,459	1,089	2,370	3,286	3,274	12	3,037	2,450	587	2,508	114	2,394
64	鹿児島県	甲	宮之浦(屋久島町)	10,803	0	0	0	0	0	0	5,295	5,295	0	5,508	2,334	3,174
65	熊本県	○ 甲	熊本	10,641	4,996	2,594	2,402	5,151	4,916	235	422	0	422	72	0	72
66	鹿児島県	乙	和泊	10,590	0	0	0	0	0	0	5,486	5,486	0	5,104	5,104	0
67	鹿児島県	乙	与論	10,029	0	0	0	0	0	0	6,440	6,440	0	3,589	3,589	0
68	茨城県	○ 甲	鹿島	9,956	2,939	1,210	1,729	2,539	1,727	812	2,313	1,713	600	2,165	918	1,247
69	長崎県	○ 甲	長崎	8,740	4,225	1,394	2,831	4,455	4,231	224	60	0	60	0	0	0
70	鹿児島県	乙	澁	8,648	0	0	0	0	0	0	4,322	4,322	0	4,326	4,326	0
71	東京都	乙	神湊	8,020	0	0	0	0	0	0	4,010	4,010	0	4,010	4,010	0
72	広島県	甲	大竹	6,635	2,285	1,880	405	1,254	863	391	2,777	2,777	0	319	0	319
73	鹿児島県	○ 甲	西之表	6,519	0	0	0	0	0	0	1,143	1,143	0	5,376	5,376	0
74	鹿児島県	乙	亀徳	5,961	0	0	0	0	0	0	4,636	4,636	0	1,326	1,326	0
75	北海道	◎ 甲	室蘭	5,737	2,873	2,428	445	567	559	8	0	0	2,297	0	2,297	0
76	東京都	乙	元町	5,448	0	0	0	0	0	0	2,724	2,724	0	2,724	2,724	0
77	北海道	○ 甲	函館	5,024	2,469	1,561	908	1,729	1,516	213	52	0	52	774	0	774
78	兵庫県	○ 甲	東播磨	4,680	0	0	0	0	0	0	2,148	2,090	58	2,532	51	2,481
79	島根県	○ 甲	浜田	4,216	2,085	1,588	497	2,066	1,796	270	20	0	20	45	0	45
80	岩手県	○ 甲	釜石	3,724	52	51	1	83	23	60	1,744	1,152	592	1,845	1,219	626
81	宮城県	○ 甲	油津	3,495	1,150	769	381	1,553	1,359	194	402	348	54	390	109	281
82	沖縄県	乙	伊江	3,331	0	0	0	0	0	0	3,035	3,035	0	297	297	0
83	東京都	乙	二見	3,320	0	0	0	0	0	0	1,660	1,660	0	1,660	1,660	0
84	沖縄県	○ 甲	運天	3,291	0	0	0	0	0	0	1,645	1,645	0	1,646	677	970
85	沖縄県	○ 甲	中城湾	3,225	0	0	0	0	0	0	1,731	1,188	543	1,495	1,396	98
86	鹿児島県	乙	伊延	2,984	0	0	0	0	0	0	1,639	1,639	0	1,345	1,345	0
87	東京都	乙	岡田	2,691	0	0	0	0	0	0	1,346	1,346	0	1,346	1,346	0
88	東京都	乙	新島	2,295	0	0	0	0	0	0	1,148	1,148	0	1,148	1,148	0
89	沖縄県	乙	南大東	2,130	0	0	0	0	0	0	1,065	1,065	0	1,065	1,065	0
90	岩手県	○ 甲	大船渡	2,023	0	0	0	0	0	0	965	934	31	1,058	884	174
91	沖縄県	乙	仲田	1,752	0	0	0	0	0	0	876	876	0	877	877	0
92	愛知県	乙	常滑	1,640	0	0	0	0	0	0	820	820	0	820	820	0
93	沖縄県	乙	前泊	1,539	0	0	0	0	0	0	770	770	0	770	770	0
94	鹿児島県	乙	平土野	1,478	0	0	0	0	0	0	934	934	0	544	544	0
95	香川県	乙	坂手	1,414	0	0	0	0	0	0	704	704	0	710	710	0
96	東京都	乙	御蔵島	1,397	0	0	0	0	0	0	699	699	0	699	699	0
97	東京都	乙	三池	1,377	0	0	0	0	0	0	689	689	0	689	689	0
98	沖縄県	乙	北大東	1,345	0	0	0	0	0	0	676	676	0	670	670	0
99	沖縄県	乙	兼城	1,197	0	0	0	0	0	0	593	593	0	604	604	0
100	鹿児島県	乙	安房	1,034	0	0	0	0	0	0	873	873	0	161	161	0

6-5 コンテナ個数順位表

(単位:TEU)

順位	港湾名			合計	輸 出			輸 入			移 出			移 入		
	県名	港格	港名		計	コンテナ個数	空コンテナ個数	計	コンテナ個数	空コンテナ個数	計	コンテナ個数	空コンテナ個数	計	コンテナ個数	空コンテナ個数
101	鹿児島県	乙	島間	1,010	0	0	0	0	0	0	512	512	0	498	498	0
102	広島県	○	甲 呉	842	0	0	0	0	0	0	409	409	0	433	0	433
103	愛知県	○	甲 衣浦	838	0	0	0	0	0	0	416	414	2	422	208	214
104	東京都	乙	神津島	809	0	0	0	0	0	0	405	405	0	405	405	0
105	岡山県	○	甲 宇野	724	0	0	0	0	0	0	390	347	43	334	104	230
106	沖縄県	乙	仲間	689	0	0	0	0	0	0	678	678	0	12	12	0
107	東京都	乙	利島	649	0	0	0	0	0	0	325	325	0	325	325	0
108	鹿児島県	乙	赤木名	641	0	0	0	0	0	0	312	312	0	330	330	0
109	新潟県	○	甲 小木	598	0	0	0	0	0	0	257	239	18	342	64	278
110	鹿児島県	乙	硫黄島	544	0	0	0	0	0	0	295	295	0	249	249	0
111	東京都	乙	沖	523	0	0	0	0	0	0	262	262	0	262	262	0
112	鹿児島県	乙	大里	509	0	0	0	0	0	0	293	293	0	216	216	0
113	沖縄県	乙	船浦	470	0	0	0	0	0	0	441	441	0	30	30	0
114	沖縄県	乙	多良間	423	0	0	0	0	0	0	210	210	0	213	213	0
115	東京都	乙	波浮	415	0	0	0	0	0	0	208	208	0	208	208	0
116	鹿児島県	乙	竹島	387	0	0	0	0	0	0	214	214	0	173	173	0
117	沖縄県	乙	小浜	364	0	0	0	0	0	0	359	359	0	6	6	0
118	東京都	乙	八重根	363	0	0	0	0	0	0	182	182	0	182	182	0
119	鹿児島県	乙	片泊	353	0	0	0	0	0	0	168	168	0	185	185	0
120	沖縄県	乙	座間味	283	0	0	0	0	0	0	277	277	0	6	6	0
121	沖縄県	乙	竹富東	236	0	0	0	0	0	0	231	231	0	5	5	0
122	沖縄県	乙	黒島	164	0	0	0	0	0	0	137	137	0	27	27	0
123	鹿児島県	乙	中之島	163	0	0	0	0	0	0	121	121	0	43	43	0
124	鹿児島県	乙	切石	152	0	0	0	0	0	0	119	119	0	33	33	0
125	鹿児島県	乙	やすら浜	147	0	0	0	0	0	0	107	107	0	40	40	0
126	東京都	乙	青ヶ島	137	0	0	0	0	0	0	69	69	0	69	69	0
127	香川県	甲	詫間	136	0	0	0	0	0	0	54	0	54	82	82	0
128	鹿児島県	乙	南之浜	120	0	0	0	0	0	0	86	86	0	34	34	0
129	長崎県	○	甲 厳原	115	0	0	0	0	0	0	115	115	0	0	0	0
130	鹿児島県	乙	宝島	113	0	0	0	0	0	0	86	86	0	28	28	0
131	沖縄県	乙	鳩間	100	0	0	0	0	0	0	85	85	0	16	16	0
132	鹿児島県	乙	小宝島	100	0	0	0	0	0	0	72	72	0	28	28	0
133	北海道	甲	白老	84	0	0	0	0	0	0	0	0	0	84	84	0
134	福島県	○	甲 相馬	56	28	28	0	28	28	0	0	0	0	0	0	0
135	神奈川県	○	甲 横須賀	20	0	0	0	0	0	0	20	20	0	0	0	0

6-6 シャーシ台数順位表

(単位:台)

順位	港湾名			合計	輸出			輸入			移出			移入			
	県名	港格	港名		計	シャーシ台数	空シャーシ台数	計	シャーシ台数	空シャーシ台数	計	シャーシ台数	空シャーシ台数	計	シャーシ台数	空シャーシ台数	
1	北海道	◎	甲	苫小牧	430,719	0	0	0	0	0	216,968	187,970	28,998	213,751	201,405	12,346	
2	東京都	☆	甲	東京	323,338	0	0	0	0	0	154,760	148,131	6,629	168,578	156,720	11,858	
3	茨城県	○	甲	茨城	241,022	0	0	0	0	0	120,375	94,983	25,392	120,647	105,127	15,520	
4	北海道	○	甲	釧路	134,404	0	0	0	0	0	62,848	62,848	0	71,556	71,556	0	
5	千葉県	◎	甲	千葉	111,842	0	0	0	0	0	55,622	25,033	30,589	56,220	53,384	2,836	
6	愛知県	◎	甲	名古屋	98,591	0	0	0	0	0	49,828	47,360	2,468	48,763	41,191	7,572	
7	福岡県	○	甲	苅田	89,504	0	0	0	0	0	40,072	32,969	7,103	49,432	48,788	644	
8	大阪府	☆	甲	大阪	83,845	0	0	0	0	0	44,935	44,213	722	38,910	32,647	6,263	
9	千葉県	○	甲	木更津	83,609	0	0	0	0	0	41,942	41,942	0	41,667	0	41,667	
10	福井県	○	甲	敦賀	78,421	2,328	2,058	270	3,377	3,124	253	34,677	29,004	5,673	38,039	31,991	6,048
11	大分県	○	甲	大分	58,696	0	0	0	0	0	30,287	30,280	7	28,409	28,409	0	
12	宮城県	◎	甲	仙台塩釜	57,232	0	0	0	0	0	26,996	0	0	30,236	30,236	0	
13	香川県	○	甲	高松	56,520	0	0	0	0	0	27,970	5,219	22,751	28,550	11,832	16,718	
14	福岡県	◎	甲	博多	52,985	60	40	20	39	15	24	22,497	15,760	6,737	30,389	28,108	2,281
15	沖縄県	○	甲	那覇	51,261	216	0	216	14	14	0	30,009	7,361	22,648	21,022	19,762	1,260
16	愛媛県	○	甲	三島川之江	46,910	0	0	0	0	0	23,614	21,372	2,242	23,296	14,678	8,618	
17	神奈川県	○	甲	横須賀	45,835	0	0	0	0	0	23,771	23,771	0	22,064	22,064	0	
18	神奈川県	☆	甲	横浜	33,978	0	0	0	0	0	16,989	0	16,989	16,989	0	0	
19	大阪府	◎	甲	堺泉北	30,821	0	0	0	0	0	15,087	9,319	5,768	15,734	12,749	2,985	
20	山口県	◎	甲	下関	29,688	14,823	13,798	1,025	14,865	13,951	914	0	0	0	0	0	
21	福岡県	◎	甲	北九州	21,825	2,228	2,178	50	1,900	311	1,589	8,853	5,175	3,678	8,844	7,613	1,231
22	大分県	○	甲	別府	21,718	0	0	0	0	0	9,881	9,881	0	11,837	11,837	0	
23	宮崎県	○	甲	油津	17,341	0	0	0	0	0	8,408	8,143	265	8,933	6,784	2,149	
24	静岡県	◎	甲	清水	13,174	0	0	0	0	0	6,698	6,605	93	6,476	2,870	3,606	
25	静岡県	○	甲	御前崎	12,301	0	0	0	0	0	6,115	6,030	85	6,186	2,308	3,878	
26	宮崎県	○	甲	細島	9,045	0	0	0	0	0	5,549	5,261	288	3,496	2,336	1,160	
27	鹿児島県	○	甲	志布志	8,813	0	0	0	0	0	5,284	4,950	334	3,529	1,451	2,078	
28	神奈川県	☆	甲	川崎	4,824	0	0	0	0	0	2,538	2,265	273	2,286	1,520	766	
29	青森県	○	甲	八戸	4,627	0	0	0	0	0	2,168	1,789	379	2,459	1,312	1,147	
30	広島県	◎	甲	広島	3,980	0	0	0	0	0	1,983	1,983	0	1,997	1,997	0	
31	沖縄県	○	甲	石垣	3,924	0	0	0	0	0	1,961	325	1,636	1,963	1,963	0	
32	鹿児島県	○	甲	鹿児島	3,814	266	0	266	406	2	404	1,529	1,349	180	1,613	0	1,613
33	宮崎県	○	甲	宮崎	3,644	0	0	0	0	0	2,127	983	1,144	1,517	1,517	0	
34	山口県	○	甲	岩国	3,035	0	0	0	0	0	1,501	1,501	0	1,534	121	1,413	
35	長崎県	○	甲	厳原	1,840	0	0	0	0	0	920	920	0	920	920	0	
36	石川県	○	甲	金沢	1,656	759	759	0	897	897	0	0	0	0	0	0	
37	沖縄県	○	甲	運天	1,238	0	0	0	0	0	619	619	0	619	619	0	
38	香川県	乙	坂手	1,014	0	0	0	0	0	0	504	504	0	510	510	0	
39	沖縄県	乙	仲田	888	0	0	0	0	0	0	444	444	0	444	444	0	
40	沖縄県	甲	本部	485	0	0	0	0	0	0	215	91	124	270	255	15	
41	鹿児島県	○	甲	名瀬	467	0	0	0	0	0	71	0	71	396	0	396	
42	沖縄県	乙	前泊	350	0	0	0	0	0	0	175	175	0	175	175	0	
43	兵庫県	☆	甲	神戸	159	0	0	0	0	0	134	131	3	25	20	5	
44	沖縄県	○	甲	中城湾	84	0	0	0	0	0	79	79	0	5	5	0	
45	愛媛県	○	甲	松山	75	0	0	0	0	0	75	75	0	0	0	0	
46	青森県	甲	尻屋岬	56	0	0	0	0	0	0	56	56	0	0	0	0	
47	沖縄県	乙	竹富東	36	0	0	0	0	0	0	6	6	0	30	30	0	
48	鹿児島県	乙	和泊	1	0	0	0	0	0	0	1	1	0	0	0	0	
49	鹿児島県	乙	与論	1	0	0	0	0	0	0	1	1	0	0	0	0	

6-7 自動車航送車両台数順位表

(単位:台)

順位	港湾名			合計	輸出					輸入					移出					移入				
	県名	港格	港名		計	バス	トラック	乗用車	その他	計	バス	トラック	乗用車	その他	計	バス	トラック	乗用車	その他	計	バス	トラック	乗用車	その他
1	鹿児島県	○甲	鹿児島	2,027,593	0	0	0	0	0	0	0	0	0	0	1,025,353	10,027	343,898	650,574	20,854	1,002,240	10,114	350,526	620,457	21,143
2	鹿児島県	乙	鹿児島(鹿児島県管理)	1,301,106	0	0	0	0	0	0	0	0	0	0	647,950	7,098	288,982	351,870	0	653,156	7,345	290,753	355,058	0
3	北海道	◎甲	苫小牧	799,491	0	0	0	0	0	0	0	0	0	0	390,073	751	52,254	119,344	217,724	409,418	917	49,505	124,939	234,057
4	福岡県	◎甲	北九州	787,729	0	0	0	0	0	0	0	0	0	0	396,455	1,413	105,083	162,419	127,540	391,274	1,571	106,661	145,016	138,026
5	鹿児島県	乙	垂水	679,577	0	0	0	0	0	0	0	0	0	0	341,106	3,022	48,547	272,818	16,719	338,471	2,919	41,622	278,167	15,763
6	大阪府	☆甲	大阪	588,816	0	0	0	0	0	0	0	0	0	0	289,323	1,171	96,739	114,461	76,952	299,493	1,173	120,400	104,901	73,019
7	広島県	乙	土生	587,904	0	0	0	0	0	0	0	0	0	0	293,184	191	33,776	213,232	45,985	294,720	191	33,744	214,333	46,452
8	兵庫県	☆甲	神戸	535,074	0	0	0	0	0	0	0	0	0	0	248,769	634	83,862	100,397	63,876	286,305	641	120,650	96,355	68,659
9	香川県	○甲	高松	492,740	0	0	0	0	0	0	0	0	0	0	253,374	3,328	75,030	152,941	22,075	239,366	2,987	66,468	150,089	19,822
10	愛媛県	乙	立石	417,398	0	0	0	0	0	0	0	0	0	0	208,699	191	22,605	145,486	40,413	208,699	191	22,609	145,486	40,413
11	北海道	○甲	函館	391,338	0	0	0	0	0	0	0	0	0	0	194,727	485	56,346	74,500	63,396	196,611	481	57,734	75,434	62,962
12	青森県	○甲	青森	363,800	0	0	0	0	0	0	0	0	0	0	183,514	352	63,545	62,698	56,919	180,286	355	61,505	60,412	58,014
13	長崎県	乙	多比良	356,132	0	0	0	0	0	0	0	0	0	0	189,888	2,595	31,617	149,942	5,734	166,244	1,919	15,528	145,979	2,818
14	熊本県	乙	長洲	356,132	0	0	0	0	0	0	0	0	0	0	166,244	1,919	15,528	145,979	2,818	189,888	2,595	31,617	149,942	5,734
15	愛媛県	乙	八幡浜	327,503	0	0	0	0	0	0	0	0	0	0	157,624	976	62,569	82,279	11,800	169,879	960	73,343	82,110	13,466
16	広島県	甲	竹原	303,014	0	0	0	0	0	0	0	0	0	0	154,126	299	56,046	73,815	23,966	148,888	293	54,633	70,743	23,219
17	広島県	乙	鯉崎	302,940	0	0	0	0	0	0	0	0	0	0	145,201	80	48,586	69,122	27,413	157,739	75	51,890	74,677	31,097
18	香川県	乙	土庄	300,565	0	0	0	0	0	0	0	0	0	0	147,357	2,842	31,530	112,985	0	153,208	3,028	35,642	114,538	0
19	愛媛県	○甲	松山	267,514	0	0	0	0	0	0	0	0	0	0	136,111	616	47,616	78,294	9,585	131,403	541	42,185	80,806	7,871
20	新潟県	◎甲	新潟	266,434	0	0	0	0	0	0	0	0	0	0	139,661	1,341	33,375	70,073	34,872	126,773	842	26,196	69,319	30,416
21	岡山県	○甲	宇野	263,564	0	0	0	0	0	0	0	0	0	0	129,041	54	40,274	86,144	2,569	134,523	34	46,749	85,623	2,117
22	熊本県	○甲	熊本	262,057	0	0	0	0	0	0	0	0	0	0	129,918	3,176	8,244	115,777	2,721	132,139	2,953	7,954	118,614	2,618
23	長崎県	甲	島原	262,026	0	0	0	0	0	0	0	0	0	0	132,060	2,965	7,077	118,605	3,413	129,966	3,176	6,798	115,822	4,170
24	広島県	乙	生口	226,881	0	0	0	0	0	0	0	0	0	0	113,417	80	13,867	88,652	10,818	113,464	96	13,811	89,076	10,481
25	愛媛県	乙	三崎	224,708	0	0	0	0	0	0	0	0	0	0	107,541	1,689	21,631	81,903	2,318	117,167	1,828	25,008	87,422	2,909
26	大分県	甲	佐賀関	224,708	0	0	0	0	0	0	0	0	0	0	107,541	1,689	21,930	83,922	0	117,167	1,828	25,199	90,140	0
27	青森県	○甲	八戸	218,215	0	0	0	0	0	0	0	0	0	0	112,739	349	69,402	29,363	13,625	105,476	320	62,720	29,366	13,070
28	大分県	乙	臼杵	206,765	0	0	0	0	0	0	0	0	0	0	106,997	568	53,660	45,391	7,378	99,768	601	45,006	47,162	6,999
29	広島県	乙	小用(江田島市)	199,693	0	0	0	0	0	0	0	0	0	0	104,165	223	3,572	96,241	4,129	95,528	264	3,673	87,822	3,769
30	茨城県	○甲	茨城	198,167	0	0	0	0	0	0	0	0	0	0	101,162	43	33,182	25,361	42,576	97,005	29	32,172	24,989	39,815
31	徳島県	○甲	徳島小松島	195,288	0	0	0	0	0	0	0	0	0	0	100,881	545	16,158	67,044	17,134	94,407	430	16,575	69,209	8,193
32	広島県	◎甲	広島	194,869	0	0	0	0	0	0	0	0	0	0	97,849	329	9,298	85,318	2,904	97,020	254	7,936	85,898	2,932
33	大阪府	◎甲	堺泉北	188,697	0	0	0	0	0	0	0	0	0	0	87,881	420	24,059	27,120	36,282	100,816	321	22,766	40,997	36,732
34	宮城県	◎甲	仙台塩釜	187,463	0	0	0	0	0	0	0	0	0	0	86,079	242	6,916	46,639	32,282	101,384	251	7,529	56,900	36,704
35	香川県	乙	宮浦	185,612	0	0	0	0	0	0	0	0	0	0	95,224	899	15,623	74,849	3,853	90,388	924	16,022	69,895	3,547
36	広島県	乙	厳島	176,027	0	0	0	0	0	0	0	0	0	0	87,149	0	42,901	42,778	1,470	88,878	0	44,361	42,868	1,649
37	大分県	○甲	別府	175,175	0	0	0	0	0	0	0	0	0	0	93,693	586	38,006	50,278	4,823	81,482	617	28,738	48,108	4,019
38	千葉県	乙	浜金谷	162,465	0	0	0	0	0	0	0	0	0	0	91,328	1,811	1,233	87,552	732	71,137	1,265	1,064	68,275	533
39	神奈川県	○甲	横須賀	162,465	0	0	0	0	0	0	0	0	0	0	71,137	1,265	1,064	68,275	533	91,328	1,811	1,233	87,552	732
40	北海道	○甲	小樽	159,470	0	0	0	0	0	0	0	0	0	0	75,695	103	6,815	28,891	39,886	83,775	378	7,694	28,010	47,693
41	東京都	☆甲	東京	150,229	0	0	0	0	0	0	0	0	0	0	86,208	141	6,195	36,589	43,283	64,021	89	2,383	21,826	39,723
42	和歌山県	◎甲	和歌山下津	142,077	0	0	0	0	0	0	0	0	0	0	67,905	364	13,420	50,417	3,704	74,172	501	14,402	56,469	2,800
43	福井県	○甲	敦賀	123,283	0	0	0	0	0	0	0	0	0	0	65,221	86	22,160	17,215	25,760	58,062	137	23,783	10,657	23,485
44	宮崎県	○甲	宮崎	122,564	0	0	0	0	0	0	0	0	0	0	59,685	146	31,891	17,282	10,366	62,879	184	19,119	33,779	9,797
45	新潟県	○甲	両津	117,311	0	0	0	0	0	0	0	0	0	0	57,188	680	14,659	40,907	942	60,123	679	14,802	43,300	1,342
46	長崎県	乙	口ノ津	116,413	0	0	0	0	0	0	0	0	0	0	56,792	1,136	5,729	48,619	1,308	59,621	1,018	7,525	49,761	1,317
47	熊本県	乙	鬼池	116,413	0	0	0	0	0	0	0	0	0	0	59,621	1,018	7,494	49,761	1,348	56,792	1,136	5,722	48,619	1,315
48	鹿児島県	○甲	志布志	111,372	0	0	0	0	0	0	0	0	0	0	53,972	144	38,865	14,768	195	57,400	151	30,867	26,175	207
49	愛媛県	○甲	東予	98,032	0	0	0	0	0	0	0	0	0	0	50,765	183	33,137	11,785	5,660	47,267	95	29,107	12,119	5,946
50	三重県	乙	鳥羽	97,671	0	0	0	0	0	0	0	0	0	0	53,729	1,238	2,350	50,141	0	43,942	833	1,158	41,951	0

6-7 自動車航送車両台数順位表

(単位:台)

順位	港湾名			合計	輸 出					輸 入					移 出					移 入				
	県名	港格	港名		計	バス	トラック	乗用車	その他	計	バス	トラック	乗用車	その他	計	バス	トラック	乗用車	その他	計	バス	トラック	乗用車	その他
51	愛知県	乙	伊良湖	97,671	0	0	0	0	0	0	0	0	0	43,942	833	1,158	41,951	0	53,729	1,238	2,350	50,141	0	
52	愛媛県	乙	小漕	95,316	0	0	0	0	0	0	0	0	0	48,419	0	7,881	38,511	2,027	46,897	0	7,631	37,303	1,963	
53	山口県	甲	柳井	91,764	0	0	0	0	0	0	0	0	0	45,030	232	11,545	29,957	3,296	46,734	230	14,254	29,394	2,856	
54	広島県	乙	安芸津	87,965	0	0	0	0	0	0	0	0	0	42,342	0	4,638	37,000	704	45,623	0	4,975	39,934	714	
55	広島県	乙	大西	87,965	0	0	0	0	0	0	0	0	0	45,623	0	4,975	39,934	714	42,342	0	4,638	37,000	704	
56	香川県	乙	池田	83,342	0	0	0	0	0	0	0	0	0	42,970	1,314	3,647	37,502	507	40,372	1,168	3,196	35,491	517	
57	沖縄県	甲	本部	82,211	0	0	0	0	0	0	0	0	0	41,491	493	5,364	32,219	3,415	40,720	486	5,114	31,780	3,340	
58	京都府	○甲	舞鶴	80,073	0	0	0	0	0	0	0	0	0	39,885	69	16,011	11,422	12,383	40,188	31	16,452	10,950	12,755	
59	福岡県	◎甲	博多	78,418	0	0	0	0	0	0	0	0	0	41,023	72	23,678	16,735	538	37,395	85	23,414	13,267	629	
60	愛媛県	○甲	新居浜	77,789	0	0	0	0	0	0	0	0	0	42,213	0	24,016	8,117	10,080	35,576	0	19,079	7,990	8,507	
61	沖縄県	乙	伊江	77,639	0	0	0	0	0	0	0	0	0	38,467	466	4,863	29,802	3,336	39,172	458	5,102	30,205	3,407	
62	大分県	○甲	大分	65,642	0	0	0	0	0	0	0	0	0	36,296	113	23,907	12,276	0	29,346	90	17,228	12,028	0	
63	広島県	○甲	呉	64,826	0	0	0	0	0	0	0	0	0	29,371	124	3,129	23,977	2,141	35,455	196	3,881	28,842	2,536	
64	岡山県	○甲	岡山	64,509	0	0	0	0	0	0	0	0	0	34,767	755	9,057	24,364	591	29,742	937	8,564	19,902	339	
65	熊本県	乙	牛深	62,565	0	0	0	0	0	0	0	0	0	32,131	394	4,665	26,137	935	30,434	297	4,449	24,810	878	
66	愛知県	◎甲	名古屋	59,320	0	0	0	0	0	0	0	0	0	30,194	42	2,689	9,635	17,828	29,126	51	2,178	9,513	17,384	
67	広島県	乙	三高	56,917	0	0	0	0	0	0	0	0	0	29,386	4	602	28,780	0	27,531	8	735	26,788	0	
68	長崎県	乙	瀬戸	56,435	0	0	0	0	0	0	0	0	0	27,327	8	7,877	18,425	1,017	29,108	8	8,047	19,301	1,752	
69	熊本県	乙	天草	55,751	0	0	0	0	0	0	0	0	0	28,411	28	2,225	26,140	18	27,340	19	2,064	25,236	21	
70	兵庫県	◎甲	姫路	53,620	0	0	0	0	0	0	0	0	0	27,432	1,336	6,212	19,884	0	26,188	1,501	4,347	20,340	0	
71	香川県	甲	風戸	51,466	0	0	0	0	0	0	0	0	0	26,949	0	14,162	6,729	6,058	24,517	0	11,627	7,532	5,358	
72	愛媛県	乙	長江	50,613	0	0	0	0	0	0	0	0	0	24,543	0	1,470	20,766	2,307	26,070	0	1,621	22,004	2,445	
73	香川県	乙	坂手	46,966	0	0	0	0	0	0	0	0	0	24,460	40	2,580	21,840	0	22,506	65	830	21,611	0	
74	広島県	○甲	尾道糸崎	46,620	0	0	0	0	0	0	0	0	0	23,172	8	3,026	16,676	3,462	23,448	8	2,994	17,153	3,293	
75	長崎県	○甲	福江	45,471	0	0	0	0	0	0	0	0	0	22,736	43	11,091	10,716	886	22,735	46	10,861	10,992	836	
76	北海道	○甲	稚内	44,827	0	0	0	0	0	0	0	0	0	22,771	523	8,762	12,937	549	22,056	527	8,316	12,699	514	
77	沖縄県	○甲	運天	44,352	0	0	0	0	0	0	0	0	0	22,427	8	2,443	19,976	0	21,925	7	2,298	19,620	0	
78	秋田県	○甲	秋田	43,440	0	0	0	0	0	0	0	0	0	19,036	22	5,219	6,456	7,339	24,404	89	8,149	10,059	6,107	
79	長崎県	○甲	厳原	40,125	0	0	0	0	0	0	0	0	0	19,201	26	12,525	6,376	274	20,924	29	13,085	7,667	143	
80	島根県	乙	別府	38,709	0	0	0	0	0	0	0	0	0	19,303	68	7,352	5,962	5,921	19,406	55	7,299	6,128	5,924	
81	広島県	乙	忠海	38,494	0	0	0	0	0	0	0	0	0	19,085	59	2,378	16,124	524	19,409	58	2,376	16,432	543	
82	長崎県	○甲	佐世保	38,247	0	0	0	0	0	0	0	0	0	19,845	59	5,483	11,807	2,496	18,402	56	5,094	10,954	2,298	
83	広島県	乙	佐木	37,952	0	0	0	0	0	0	0	0	0	19,202	4	2,714	13,214	3,270	18,750	4	2,748	12,546	3,452	
84	長崎県	乙	平戸	36,930	0	0	0	0	0	0	0	0	0	19,602	5	3,883	12,640	3,074	17,328	5	3,787	10,684	2,852	
85	香川県	乙	内海	36,251	0	0	0	0	0	0	0	0	0	18,515	315	10,204	7,996	0	17,736	214	9,572	7,950	0	
86	愛知県	乙	師崎	33,949	0	0	0	0	0	0	0	0	0	16,872	0	3,765	13,107	0	17,077	0	3,812	13,265	0	
87	佐賀県	○甲	唐津	32,497	0	0	0	0	0	0	0	0	0	16,331	242	5,431	10,386	272	16,166	232	5,084	10,584	266	
88	長崎県	乙	印通寺	32,497	0	0	0	0	0	0	0	0	0	16,166	232	5,148	10,584	202	16,331	242	5,491	10,386	212	
89	静岡県	乙	土肥	31,499	0	0	0	0	0	0	0	0	0	16,295	1,265	75	14,915	40	15,204	1,255	88	13,813	48	
90	静岡県	◎甲	清水	31,498	0	0	0	0	0	0	0	0	0	15,203	1,254	88	13,814	47	16,295	1,265	75	14,915	40	
91	香川県	乙	大部	31,033	0	0	0	0	0	0	0	0	0	15,122	422	1,507	13,193	0	15,911	445	1,817	13,649	0	
92	岡山県	甲	東備	29,953	0	0	0	0	0	0	0	0	0	15,473	445	2,274	12,754	0	14,480	422	1,682	12,376	0	
93	北海道	乙	鶯泊	29,373	0	0	0	0	0	0	0	0	0	14,433	394	5,071	8,624	344	14,940	475	5,225	8,858	382	
94	長崎県	乙	大島	29,176	0	0	0	0	0	0	0	0	0	14,570	0	2,884	9,717	1,969	14,606	0	2,893	9,724	1,989	
95	沖縄県	○甲	那覇	28,554	0	0	0	0	0	0	0	0	0	14,415	15	5,934	7,908	558	14,139	8	5,996	7,685	450	
96	山口県	◎甲	徳山下松	28,292	0	0	0	0	0	0	0	0	0	13,004	57	6,272	6,027	648	15,288	85	8,999	5,632	572	
97	愛媛県	乙	中島	28,236	0	0	0	0	0	0	0	0	0	14,108	2	5,868	4,580	3,658	14,128	0	6,139	3,624	4,365	
98	青森県	乙	大間	27,549	0	0	0	0	0	0	0	0	0	13,103	129	458	12,343	173	14,446	130	375	13,694	247	
99	島根県	乙	七類	26,746	0	0	0	0	0	0	0	0	0	15,155	19	8,987	4,329	1,820	11,591	8	7,295	3,138	1,150	
100	鹿児島県	乙	片側	25,592	0	0	0	0	0	0	0	0	0	14,096	108	3,926	7,460	2,602	11,496	84	3,846	6,162	1,404	

6-7 自動車航送車両台数順位表

(単位:台)

順位	港湾名			合計	輸出					輸入					移出					移入					
	県名	港格	港名		計	バス	トラック	乗用車	その他	計	バス	トラック	乗用車	その他	計	バス	トラック	乗用車	その他	計	バス	トラック	乗用車	その他	
101	大分県	乙	姫島	24,321	0	0	0	0	0	0	0	0	0	0	12,129	121	2,997	9,011	0	12,192	121	2,994	9,077	0	
102	島根県	○甲	西郷	24,284	0	0	0	0	0	0	0	0	0	0	11,850	18	7,017	3,147	1,668	12,434	14	7,125	3,439	1,856	
103	北海道	乙	香深	24,196	0	0	0	0	0	0	0	0	0	0	12,062	496	3,555	7,768	243	12,134	480	3,837	7,582	235	
104	沖縄県	乙	仲田	23,692	0	0	0	0	0	0	0	0	0	0	11,745	7	1,212	10,526	0	11,947	8	1,199	10,740	0	
105	広島県	乙	御手洗	23,632	0	0	0	0	0	0	0	0	0	0	11,124	58	881	8,866	1,319	12,508	79	1,159	9,898	1,372	
106	広島県	乙	須波	22,710	0	0	0	0	0	0	0	0	0	0	10,398	1	653	9,726	18	12,312	0	501	11,769	42	
107	広島県	乙	瀬戸田	22,658	0	0	0	0	0	0	0	0	0	0	10,377	0	650	9,709	18	12,281	0	505	11,734	42	
108	長崎県	○甲	長崎	21,816	0	0	0	0	0	0	0	0	0	0	10,591	53	4,703	5,622	213	11,225	56	5,319	5,637	213	
109	大分県	乙	国東	21,732	0	0	0	0	0	0	0	0	0	0	10,866	130	2,622	8,114	0	10,866	130	2,622	8,114	0	
110	鹿児島県	乙	根占	21,514	0	0	0	0	0	0	0	0	0	0	10,402	104	191	9,873	234	11,112	160	152	10,582	218	
111	鹿児島県	甲	宮之浦(屋久島町)	21,211	0	0	0	0	0	0	0	0	0	0	10,608	80	3,851	6,367	310	10,603	75	3,798	6,465	265	
112	長崎県	乙	有川	20,952	0	0	0	0	0	0	0	0	0	0	10,328	14	2,317	7,989	8	10,624	21	2,612	7,973	18	
113	沖縄県	乙	前泊	20,660	0	0	0	0	0	0	0	0	0	0	10,180	0	1,086	9,094	0	10,480	0	1,244	9,236	0	
114	新潟県	○甲	直江津	19,184	0	0	0	0	0	0	0	0	0	0	9,561	380	643	8,536	2	9,623	373	715	8,533	2	
115	新潟県	○甲	小木	19,184	0	0	0	0	0	0	0	0	0	0	9,623	373	715	8,533	2	9,561	380	643	8,536	2	
116	熊本県	乙	上天草	18,981	0	0	0	0	0	0	0	0	0	0	9,346	875	4,737	3,292	442	9,635	827	4,584	3,794	430	
117	鹿児島県	乙	串木野新	18,702	0	0	0	0	0	0	0	0	0	0	9,823	63	3,021	6,370	369	8,879	30	2,772	5,717	360	
118	北海道	乙	奥尻	18,255	0	0	0	0	0	0	0	0	0	0	9,082	199	3,409	5,244	230	9,173	200	3,435	5,300	238	
119	大分県	○甲	佐伯	18,062	0	0	0	0	0	0	0	0	0	0	8,882	72	2,622	6,188	0	9,180	42	2,785	6,353	0	
120	高知県	○甲	宿毛湾	18,062	0	0	0	0	0	0	0	0	0	0	9,180	42	2,785	6,353	0	8,882	72	2,622	6,188	0	
121	鹿児島県	○甲	西之表	17,688	0	0	0	0	0	0	0	0	0	0	8,343	11	2,482	5,850	0	9,345	12	2,348	6,985	0	
122	長崎県	○甲	郷ノ浦	17,287	0	0	0	0	0	0	0	0	0	0	7,845	50	4,356	3,181	258	9,442	48	4,039	5,112	243	
123	山口県	◎甲	下関	17,164	8,452	0	8,044	408	0	8,712	0	8,299	413	0	0	0	0	0	0	0	0	0	0	0	0
124	愛媛県	乙	岡村	17,158	0	0	0	0	0	0	0	0	0	0	8,604	87	1,363	6,480	674	8,554	84	1,257	6,537	676	
125	愛媛県	○甲	今治	16,979	0	0	0	0	0	0	0	0	0	0	8,786	24	3,058	4,631	1,073	8,193	24	2,866	4,315	988	
126	鹿児島県	○甲	名瀬	16,804	0	0	0	0	0	0	0	0	0	0	7,287	44	2,952	4,201	90	9,517	0	3,525	5,764	228	
127	鹿児島県	乙	加計呂麻	16,304	0	0	0	0	0	0	0	0	0	0	7,878	52	3,386	3,995	445	8,426	49	3,860	3,950	567	
128	香川県	甲	丸亀	16,134	0	0	0	0	0	0	0	0	0	0	8,081	51	3,416	2,555	2,059	8,053	63	3,171	3,316	1,503	
129	広島県	乙	千年	14,950	0	0	0	0	0	0	0	0	0	0	7,508	0	586	6,922	0	7,442	0	573	6,869	0	
130	広島県	乙	福田	14,876	0	0	0	0	0	0	0	0	0	0	7,413	0	521	6,892	0	7,463	0	521	6,942	0	
131	広島県	乙	木江	14,452	0	0	0	0	0	0	0	0	0	0	7,475	160	1,327	5,046	942	6,977	87	1,263	4,641	986	
132	北海道	乙	江差	13,206	0	0	0	0	0	0	0	0	0	0	6,606	72	3,028	3,318	188	6,600	68	3,151	3,199	182	
133	広島県	乙	重井	11,382	0	0	0	0	0	0	0	0	0	0	5,873	2	886	4,054	931	5,509	3	909	3,649	948	
134	福岡県	乙	大島	10,798	0	0	0	0	0	0	0	0	0	0	5,399	0	2,774	1,925	700	5,399	0	2,774	1,925	700	
135	鹿児島県	乙	里	10,217	0	0	0	0	0	0	0	0	0	0	5,229	61	1,744	3,235	189	4,988	48	1,749	3,029	162	
136	鹿児島県	乙	長浜	9,884	0	0	0	0	0	0	0	0	0	0	5,149	70	1,290	3,604	185	4,735	57	1,190	3,290	198	
137	長崎県	乙	相の浦	8,767	0	0	0	0	0	0	0	0	0	0	4,185	7	1,534	2,165	479	4,582	5	1,710	2,274	593	
138	広島県	○甲	福山	8,667	0	0	0	0	0	0	0	0	0	0	4,367	0	556	3,325	486	4,300	0	576	3,278	446	
139	香川県	乙	本島	8,383	0	0	0	0	0	0	0	0	0	0	4,198	61	1,394	1,760	983	4,185	58	1,460	1,621	1,046	
140	鳥取県	○甲	境	8,298	0	0	0	0	0	0	0	0	0	0	2,847	13	1,042	1,356	436	5,451	30	2,633	2,015	773	
141	鹿児島県	乙	和泊	8,174	0	0	0	0	0	0	0	0	0	0	3,522	1	913	2,504	104	4,652	1	961	3,532	158	
142	岡山県	乙	豊浦	7,361	0	0	0	0	0	0	0	0	0	0	3,201	0	574	2,627	0	4,160	0	582	3,578	0	
143	島根県	乙	来居	6,984	0	0	0	0	0	0	0	0	0	0	3,469	16	1,473	956	1,024	3,515	13	1,459	1,039	1,004	
144	岡山県	甲	笠岡	6,951	0	0	0	0	0	0	0	0	0	0	2,822	0	1,208	1,614	0	4,129	0	1,673	2,456	0	
145	香川県	乙	江の浦	6,819	0	0	0	0	0	0	0	0	0	0	3,411	0	1,712	836	863	3,408	0	1,684	852	872	
146	香川県	乙	家浦	6,711	0	0	0	0	0	0	0	0	0	0	3,328	38	2,098	1,192	0	3,383	43	2,132	1,208	0	
147	沖縄県	乙	渡嘉敷	6,403	0	0	0	0	0	0	0	0	0	0	3,170	8	508	2,654	0	3,233	15	516	2,702	0	
148	香川県	乙	女木	6,308	0	0	0	0	0	0	0	0	0	0	3,154	0	997	1,330	827	3,154	0	997	1,330	827	
149	沖縄県	○甲	中城湾	5,885	0	0	0	0	0	0	0	0	0	0	2,909	46	1,204	1,483	176	2,976	45	1,207	1,530	194	
150	鹿児島県	乙	亀徳	5,602	0	0	0	0	0	0	0	0	0	0	2,293	11	596	1,318	368	3,309	15	628	2,007	659	

6-7 自動車航送車両台数順位表

(単位:台)

順位	港湾名			合計	輸 出					輸 入					移 出					移 入				
	県名	港格	港名		計	バス	トラック	乗用車	その他	計	バス	トラック	乗用車	その他	計	バス	トラック	乗用車	その他	計	バス	トラック	乗用車	その他
151	北海道	乙	瀬棚	5,049	0	0	0	0	0	0	0	0	0	2,567	128	407	1,982	50	2,482	131	258	2,045	48	
152	沖縄県	乙	兼城	5,048	0	0	0	0	0	0	0	0	0	2,392	0	1,306	845	241	2,656	0	1,394	974	288	
153	鹿児島県	乙	与論	4,947	0	0	0	0	0	0	0	0	0	2,356	22	369	1,960	5	2,591	20	400	2,148	23	
154	沖縄県	乙	粟国	4,916	0	0	0	0	0	0	0	0	0	2,434	0	449	1,813	172	2,482	0	455	1,791	236	
155	長崎県	甲	松浦	4,397	0	0	0	0	0	0	0	0	0	2,181	0	264	1,917	0	2,216	0	295	1,921	0	
156	沖縄県	○甲	石垣	4,358	0	0	0	0	0	0	0	0	0	2,345	58	749	1,088	450	2,013	47	834	825	307	
157	山口県	乙	伊保田	4,307	0	0	0	0	0	0	0	0	0	2,099	10	10	2,079	0	2,208	7	2	2,199	0	
158	沖縄県	乙	座間味	4,271	0	0	0	0	0	0	0	0	0	2,137	0	417	1,688	34	2,134	0	391	1,714	29	
159	長崎県	甲	松島	3,975	0	0	0	0	0	0	0	0	0	1,991	0	448	1,078	465	1,984	0	446	1,078	460	
160	長崎県	乙	池島	3,854	0	0	0	0	0	0	0	0	0	1,942	0	508	821	613	1,912	0	514	800	598	
161	長崎県	乙	比田勝	3,262	0	0	0	0	0	0	0	0	0	1,466	3	1,008	452	3	1,796	1	1,109	680	6	
162	北海道	乙	羽幌	3,213	0	0	0	0	0	0	0	0	0	1,608	5	607	996	0	1,605	8	608	989	0	
163	山口県	乙	萩	3,160	0	0	0	0	0	0	0	0	0	1,601	0	652	380	569	1,559	0	654	362	543	
164	広島県	甲	大竹	3,122	0	0	0	0	0	0	0	0	0	1,560	0	1,088	56	416	1,562	0	1,088	56	418	
165	新潟県	乙	岩船	2,996	0	0	0	0	0	0	0	0	0	1,495	2	747	682	64	1,501	5	725	664	107	
166	鹿児島県	乙	古仁屋	2,649	0	0	0	0	0	0	0	0	0	0	0	0	0	0	2,649	16	768	1,790	75	
167	長崎県	乙	青方	2,397	0	0	0	0	0	0	0	0	0	1,137	2	665	470	0	1,260	0	604	656	0	
168	沖縄県	○甲	平良	2,337	0	0	0	0	0	0	0	0	0	1,313	0	716	405	192	1,024	0	492	377	155	
169	沖縄県	乙	多良間	2,337	0	0	0	0	0	0	0	0	0	1,024	0	492	377	155	1,313	0	716	405	192	
170	岡山県	乙	鴻島	2,302	0	0	0	0	0	0	0	0	0	1,152	0	273	689	190	1,150	0	272	688	190	
171	長崎県	乙	田平	2,238	0	0	0	0	0	0	0	0	0	0	0	0	0	0	2,238	0	85	1,950	203	
172	香川県	乙	大島	2,201	0	0	0	0	0	0	0	0	0	1,108	0	1,092	14	2	1,093	0	1,076	16	1	
173	鹿児島県	乙	伊延	2,027	0	0	0	0	0	0	0	0	0	989	0	236	720	33	1,038	0	205	798	35	
174	北海道	乙	焼尻	1,788	0	0	0	0	0	0	0	0	0	892	0	321	571	0	896	0	322	574	0	
175	香川県	乙	男木	1,782	0	0	0	0	0	0	0	0	0	891	0	366	121	404	891	0	366	121	404	
176	愛媛県	乙	天下	1,729	0	0	0	0	0	0	0	0	0	853	2	137	446	268	876	0	140	461	275	
177	北海道	乙	天売	1,727	0	0	0	0	0	0	0	0	0	864	8	319	537	0	863	5	317	541	0	
178	愛媛県	乙	西中	1,692	0	0	0	0	0	0	0	0	0	849	0	449	135	265	843	0	416	84	343	
179	香川県	甲	多度津	1,586	0	0	0	0	0	0	0	0	0	808	0	329	202	277	778	0	323	187	268	
180	沖縄県	乙	徳仁	1,569	0	0	0	0	0	0	0	0	0	782	45	26	711	0	787	46	26	715	0	
181	愛媛県	乙	四坂	1,502	0	0	0	0	0	0	0	0	0	718	0	718	0	0	784	0	784	0	0	
182	沖縄県	乙	仲間	1,414	0	0	0	0	0	0	0	0	0	643	30	298	255	60	771	42	321	331	77	
183	長崎県	乙	伊王島	1,196	0	0	0	0	0	0	0	0	0	606	0	472	31	103	590	0	466	30	94	
184	長崎県	乙	若松	1,179	0	0	0	0	0	0	0	0	0	693	0	219	351	123	486	0	134	237	115	
185	長崎県	乙	高島	1,156	0	0	0	0	0	0	0	0	0	570	2	470	57	41	586	1	476	64	45	
186	鹿児島県	乙	大里	1,075	0	0	0	0	0	0	0	0	0	461	2	228	231	0	614	3	327	284	0	
187	鹿児島県	乙	島間	993	0	0	0	0	0	0	0	0	0	459	4	51	374	30	534	9	114	362	49	
188	長崎県	乙	崎戸	924	0	0	0	0	0	0	0	0	0	460	0	213	245	2	464	0	205	259	0	
189	香川県	乙	佐柳	867	0	0	0	0	0	0	0	0	0	428	0	152	135	141	439	0	155	143	141	
190	鹿児島県	乙	澁	805	0	0	0	0	0	0	0	0	0	275	0	151	94	30	530	0	159	267	104	
191	北海道	乙	香形	776	0	0	0	0	0	0	0	0	0	320	82	6	232	0	456	13	16	422	5	
192	静岡県	乙	下田	728	0	0	0	0	0	0	0	0	0	376	0	21	341	14	352	0	19	322	11	
193	香川県	乙	高見	720	0	0	0	0	0	0	0	0	0	349	0	171	52	126	371	0	175	59	137	
194	鹿児島県	乙	硫黄島	693	0	0	0	0	0	0	0	0	0	348	2	173	173	0	345	4	169	172	0	
195	鹿児島県	乙	中之島	563	0	0	0	0	0	0	0	0	0	272	0	83	189	0	291	0	80	211	0	
196	岡山県	乙	大浦	556	0	0	0	0	0	0	0	0	0	289	0	289	0	0	267	0	267	0	0	
197	岡山県	乙	小飛鳥	554	0	0	0	0	0	0	0	0	0	277	0	277	0	0	277	0	277	0	0	
198	鹿児島県	乙	平土野	545	0	0	0	0	0	0	0	0	0	275	5	67	83	120	270	2	60	164	44	
199	愛媛県	乙	有津	529	0	0	0	0	0	0	0	0	0	301	0	10	210	81	228	0	13	151	64	
200	香川県	乙	手島	509	0	0	0	0	0	0	0	0	0	272	0	117	75	80	237	0	84	74	79	

6-7 自動車航送車両台数順位表

(単位:台)

順位	港湾名			合計	輸 出					輸 入					移 出					移 入				
	県名	港格	港名		計	バス	トラック	乗用車	その他	計	バス	トラック	乗用車	その他	計	バス	トラック	乗用車	その他	計	バス	トラック	乗用車	その他
201	鹿児島県	乙	竹島	504	0	0	0	0	0	0	0	0	0	241	1	123	117	0	263	3	133	127	0	
202	長崎県	乙	神ノ浦	444	0	0	0	0	0	0	0	0	0	181	0	41	81	59	263	0	44	130	89	
203	沖縄県	乙	小浜	418	0	0	0	0	0	0	0	0	0	177	1	21	124	31	241	3	39	152	47	
204	愛媛県	乙	弓削	417	0	0	0	0	0	0	0	0	0	211	0	125	44	42	206	0	124	45	37	
205	鹿児島県	乙	片泊	397	0	0	0	0	0	0	0	0	0	285	6	159	120	0	112	0	64	48	0	
206	東京都	乙	新島	358	0	0	0	0	0	0	0	0	0	174	0	4	169	1	184	0	4	180	0	
207	沖縄県	乙	竹富東	353	0	0	0	0	0	0	0	0	0	149	9	19	81	40	204	8	39	104	53	
208	宮崎県	○甲	細島	333	0	0	0	0	0	0	0	0	0	115	1	49	36	29	218	6	62	106	44	
209	鹿児島県	乙	切石	295	0	0	0	0	0	0	0	0	0	143	0	59	84	0	152	0	60	92	0	
210	鹿児島県	乙	やすら浜	234	0	0	0	0	0	0	0	0	0	113	0	30	83	0	121	0	33	88	0	
211	岡山県	乙	黄島	218	0	0	0	0	0	0	0	0	0	109	0	77	15	17	109	0	77	15	17	
212	鹿児島県	乙	宝島	190	0	0	0	0	0	0	0	0	0	88	0	36	52	0	102	0	28	74	0	
213	鹿児島県	乙	南之浜	183	0	0	0	0	0	0	0	0	0	83	0	41	42	0	100	0	42	58	0	
214	沖縄県	乙	黒島	173	0	0	0	0	0	0	0	0	0	81	2	8	46	25	92	1	8	50	33	
215	鹿児島県	乙	請島	156	0	0	0	0	0	0	0	0	0	74	0	66	5	3	82	0	71	7	4	
216	東京都	乙	神津島	152	0	0	0	0	0	0	0	0	0	73	0	3	67	3	79	0	3	73	3	
217	鹿児島県	乙	小宝島	150	0	0	0	0	0	0	0	0	0	73	0	36	37	0	77	0	33	44	0	
218	沖縄県	乙	船浦	136	0	0	0	0	0	0	0	0	0	50	0	8	37	5	86	0	10	64	12	
219	愛媛県	乙	伯方	98	0	0	0	0	0	0	0	0	0	49	0	49	0	0	49	0	49	0	0	
220	鹿児島県	乙	与路	69	0	0	0	0	0	0	0	0	0	35	0	33	0	2	34	0	34	0	0	
221	岡山県	乙	前浦	32	0	0	0	0	0	0	0	0	0	16	0	16	0	0	16	0	16	0	0	
222	沖縄県	乙	鳩間	11	0	0	0	0	0	0	0	0	0	3	0	0	2	1	8	0	0	5	3	
223	愛媛県	乙	生名	11	0	0	0	0	0	0	0	0	0	6	0	2	2	2	5	0	1	2	2	
224	愛媛県	乙	宮浦	11	0	0	0	0	0	0	0	0	0	11	0	0	11	0	0	0	0	0	0	
225	香川県	乙	里浦	10	0	0	0	0	0	0	0	0	0	5	0	3	0	2	5	0	3	0	2	
226	愛媛県	乙	上浦	5	0	0	0	0	0	0	0	0	0	0	0	0	0	0	5	4	0	1	0	