

港湾取扱貨物量等の現況

<平成26年（2014年）>

国土交通省

目 次

1 港湾取扱貨物量等の現況（平成26年（2014年））の概要

2 主要統計グラフ

- 2-1 入港船舶年次比較
- 2-2 船舶乗降人員年次比較
- 2-3 海上出入貨物年次比較
- 2-4 品目別年次別構成比
- 2-5 自動車航送船による航送車両年次比較

3 海上出入貨物の概況

- 3-1 海上出入貨物の推移
- 3-2 主要港湾取扱貨物量の推移
- 3-3 品種別輸出貨物の推移（主要5品種）
- 3-4 品種別輸入貨物の推移（主要5品種）
- 3-5 (1) 品種別移出貨物の推移（主要5品種）
- 3-5 (2) 品種別移入貨物の推移（主要5品種）

4 入港船舶順位表

- 4-1 入港船舶隻数順位表
- 4-2 入港船舶総トン数順位表

5 船舶乗降人員順位表

6 調査港湾取扱貨物量順位表

- 6-1 調査港湾取扱貨物量順位表
- 6-2 調査港湾取扱貨物量順位表（内・外別）
- 6-3 コンテナ取扱貨物量順位表
- 6-4 シャーシ取扱貨物量順位表
- 6-5 コンテナ個数順位表
- 6-6 シャーシ台数順位表
- 6-7 自動車航送車両台数順位表

1 港湾取扱貨物量等の現況（平成26年（2014年））の概要

1. 調査概要

（1）港湾調査の目的

港湾の実態を明らかにし、港湾の開発、利用及び管理に資することを目的とする。

（2）調査事項

入港船舶、船舶乗降人員、海上出入貨物等

（3）調査港湾

港湾調査規則（昭和26年運輸省令第13号）の別表（第3条関係）に掲げる甲種港湾（160港）及び乙種港湾（557港）を対象

（4）調査期間

平成26年（2014年）1月1日から同年12月31日までの1年間

2. 集計表利用上の留意点

（1）入港船舶

調査船舶は、積載貨物、乗客の有無にかかわらず総トン数5トン以上の入港船舶（調査水域に入った船舶）とし、端船その他ろかいのみをもって運転し、又は主としてろかいをもって運転する船舶については、調査対象外とした。また、調査時点は、調査船舶が、調査港湾の調査水域に入り最初の港湾施設（港湾法第2条第6項の認定を受けた港湾施設を含む。以下同じ。）に到着したときとした。

（注）1. 廃船の目的であっても自力で入港したものは、入港船舶とした（種別は「その他」とした。）。

また、他力で曳航又は上積みされて入港した廃船は、入港船舶としない（ただし、（3）海上出入貨物においては調査貨物の対象と

した。)

2. 廃船を曳航してきた船舶は、総トン数が5トン以上であれば調査船舶とした。
3. プッシャーバージが入港した場合は、プッシャー（押船）とバージ（台船）を併せて1隻とした。この総トン数は、一体型プッシャーバージについては、プッシャーとバージの総トン数を併せた総トン数とし、一体型プッシャーバージ以外のプッシャーバージについては、プッシャーのみの総トン数とした。
4. 港湾法第2条第6項……前項第1号から第11号までに掲げる施設（水域施設、外かく施設等）で、港湾区域及び臨港地区内にないものについても、国土交通大臣が港湾管理者の申請によつて認定したものは、港湾施設とみなす。

(2) 船舶乗降人員

調査人員は、船舶（船舶の総トン数に関係なく、すべての船舶が調査対象）によつて調査港湾に出入した乗降客数（乗船券を購入した者、大人と小人との区別なし。）とし、次に掲げる者については、調査対象外とした。また、調査時点は、乗降客が乗込又は上陸したときとした。

(ア) 同一港内を往来した乗降客

(イ) 当該船舶の船員及び従業員

(ウ) 自動車航送船の乗降人員のうち、乗船券を購入しないトラック、バス、乗用車及びその他車両の乗員及び乗客

(注) 1. 調査港湾で観光客が乗船し、その調査水域外を遊覧し、再び同一調査港湾で上陸した場合は、その観光客が調査水域外で上陸するか否かにかかわらず、調査人員とした。したがって、観光客1人を乗込人員1人、上陸人員1人とする。

2. 外国航路の乗降客数には、通常の入出国客に加えて、一時的な寄港等に伴う乗込人員及び上陸人員を含めた。

(3) 海上出入貨物

(ア) 調査貨物

調査貨物は、船舶及びはしけ等によつて調査港湾と他の港湾等（海上を含む。）との間で輸送された貨物とし、次に掲げる貨物については、調査対象外とした。また、調査時点は、出入貨物が港湾施設において荷役されたときとした。

① 郵便物、旅客携帯品（手荷物）、船舶から排出されるごみ等

② 調査港湾内において浚渫された土砂

③ 工所用資材（他の港湾又は調査水域の外（海上）から運搬され、調査水域内の建設現場に投棄されるもの）

④ 自動車航送船によつて輸送された自動車の積載貨物

(注) 1. 調査貨物には、他力で曳航又は上積みされて入港した廃船、調査港湾において建造されて他力で出港した新造船を含めた。

2. 調査貨物には、自動車航送船によつて輸送された一般の貨物又は商品としての車両（自動車及び自転車）を含めた。

3. 船舶自身が運航上必要とする船舶用品（燃料、食糧、その他消耗品等）は、調査貨物の各品種に組み入れた。
4. 調査港湾から工事事資材を船舶に船積みし、当該調査水域の外の海上又は他の港湾の建設現場へ輸送したもの及び船舶用品は、仕向港を「海上」とした。
5. 当該調査水域の外（海上）の土砂採取場等から土砂等を船舶に船積みし、調査港湾へ輸送し荷揚されたもの及び漁獲物は、仕出港を「海上」とした。

(イ)貨物の数量

- ① 貨物の数量は、原則として「フレート・トン」で表し、容積は1. 133立方メートル（40立方フィート）、重量は1,000キログラムを1トンとし、容積と重量のうちいずれか大きい数値とした（小数点以下第1位を四捨五入）。ただし、商慣習に従っている貨物は、その慣習に従った。
 - ② 貨物は「中分類（81品種）」で分類した。
 - ③ コンテナ貨物の数量は、その中味を品種ごとに計上した。ただし、コンテナ自体の質量は含めない。
- (注) 1. 回送中の空コンテナは数量に計上しない。ただし、商品として輸送したコンテナは「輸送用容器」として計上した。
2. コンテナ貨物の中味が判別できない場合は、「取合せ品」として計上した。
- ④ シャーシ貨物の数量は、その中味を品種ごとに計上した。ただし、シャーシ自体の質量は含めない。
- (注) 1. 回送中の空シャーシは、空シャーシ自体を貨物とみなし、「その他輸送機械」として計上した。ただし、空シャーシにトラクターが付いている場合は「完成自動車」として計上した。
2. シャーシ貨物の中味が判別できない場合は、「取合せ品」として計上した。
- ⑤ 自動車航送船で輸送されたバス、トラック、乗用車等、商品としての車両及び回送中の空シャーシ等は、車種別にフレート・トンに換算した（例えば、バス（特大）は75フレート・トン/台、乗用車（普通・小型）は10フレート・トン/台）。

3. 用語

(1) 船舶区分

- (ア) 「商船」とは、客船、貨客船、貨物船（各種専用船、コンテナ船、RORO船を含む。）及び油送船（タンカー）をいう。
- (イ) 「自動車航送船（フェリー）」とは、旧海上輸送法による一般旅客定期航路事業の免許又は自動車航送貨物定期航路事業の許可を受けて、自動車航送を行う船舶をいう。（平成12年10月1日以降も自動車航送を行う当該船舶をいう。）
- (ウ) 「漁船」とは、次のそれぞれに該当する船舶をいう。
- ① もっぱら漁業に従事する船舶
 - ② 漁業に従事する船舶で漁獲物の保蔵又は製造の設備を有するもの

- ③ もっぱら漁場から漁獲物又はその製品を運搬する船舶
- ④ もっぱら漁場に関する試験、調査、指導若しくは練習に従事する船舶又は漁業の取締に従事する船舶であって漁ろう設備を有するもの
- (エ) 「避難船」とは、船種及び国籍を問わず次の理由によって避難した船舶をいう。
- ① 荒天のため出戻った場合
- ② 荒天を避けるため、予定を変更して寄港した場合
- ③ 海難事故のため、自力又は他力によって入港した場合
- (オ) 「鉄道連絡船」は、平成22年調査から自動車航送船として集計されている。
- (カ) 「その他」とは、上記以外の船舶をいう(引船、官庁船、軍用船、修理船、工船用船舶等)。
- (注) 漁船の登録を受けた船舶であっても、漁獲物以外の物品を運搬する場合又は漁場から市場までの運搬以外の漁獲物を運搬する場合は、その船舶は海上運送を行ったものとし、用途は商船とした。また、外国漁船(日本船舶以外の船舶)が漁獲物等を貿易のため、調査港湾に運搬した場合も、商船とした。
- (2) 「外国貿易貨物(外貨)」とは、調査港湾と外国の港湾との間で直接取引のあった出入貨物のことをいう。したがって、調査港湾で一旦陸揚げ(「外貨貨物」の輸入)されそれを内航船舶によって国内の他の港湾で船卸する場合は内貨貨物の移出、調査港湾の入港前に他の国内の港湾で内航船舶によって船積みされた貨物で、調査港湾において通関手続きを行う予定のものは、内国貿易貨物の移入とした(一般にい輸送(外貨であったもの及び将来外貨となる予定の貨物)を指す。)
- (3) 「内国貿易貨物」とは、外国貿易貨物以外のものをいう。
- (注) 内国貿易貨物には、①外航船舶に積込む船舶用品、②外航船舶として入港し、内航船舶に資格が変更された場合の積載貨物、③外航船舶によって輸送される内国貿易貨物を含む。
- (4) 「コンテナ(コンテナ貨物)」とは、港湾において船卸し又は船積みされる時点の貨物がコンテナに収容されているものをいう。また、「空コンテナ」とは、貨物を収容していないコンテナをいう。
- (5) 「シャーシ(シャーシ貨物)」とは、港湾において船卸し又は船積みされる時点の貨物がシャーシ(貨物を運ぶための台車)に積載されたものをいう。また、「オンシャーシ(オンシャーシ貨物)」とは、シャーシにコンテナを積載したものをいう。さらに、「空シャーシ」とは、貨物を積載していないシャーシをいう。
- (6) 6-1~6-7表の港格欄の表記は以下のとおり。
- ☆：国際戦略港湾 ◎：国際拠点港湾 ○：重要港湾 無印：地方港湾
- 甲：甲種港湾 乙：乙種港湾

品種分類表（81分類表）

大分類	中分類	内容例示	大分類	中分類	内容例示
(1) 農水産品	麦	大麦、小麦、らい麦、精麦	(5) 化学工業品	陶磁器	食器、タイル
	米	もみ、玄米、精米		セメント	ポルトランドセメント、シリカセメント
	とうもろこし	とうもろこし		ガラス類	板ガラス、ガラス製品、光ファイバー
	豆類	大豆、小豆、えんどう		窯業品	れんが、コンクリート製品
	その他雑穀	あわ、ひえ		重油	A重油、B重油、C重油
	野菜、果物	馬鈴しょ、大根、キャベツ、リンゴ		石油製品	ガソリン、ナフサ、灯油、軽油、潤滑油
	綿花	綿花		LNG(液化天然ガス)	液化天然ガス
	その他農産品	砂糖きび、コーヒー豆、種子		LPG(液化石油ガス)	液化プロパンガス、液化ブタン
	羊毛	羊毛		その他石油製品	絶縁油、グリース、ワセリン
	その他畜産品	鳥獣類、鳥獣肉、未加工乳、鶏卵		コークス	コークス、半成コークス
水産品	魚介類(生鮮、冷凍、塩漬、乾燥)	石炭製品	練炭、豆炭		
(2) 林産品	原木	製材用原木、足場用材、銘木原木	化学薬品	硫酸、塩酸、苛性ソーダ、アンモニア	
	製材	板類、床板、杭	化学肥料	硫酸アンモニウム、尿素、硫酸カリウム	
	樹脂類	生ゴム、天然樹脂、ラテックス	染料・塗料・合成樹脂	合成染料、有機顔料、ラッカー、合成ゴム、医薬品、火薬、接着剤、農薬	
	木材チップ	木材チップ、木くず	紙・パルプ	クラフトパルプ、筆記用紙、壁紙	
	その他林産品	果樹、樹木の根、枝、竹	糸及び紡績半製品	紡績糸、生糸、絹糸	
(3) 鉱産品	薪炭	しばまき、そだ、木炭、黒炭	その他繊維工業品	織物、不織布、ひも	
	石炭	無煙炭、せん炭、原料炭、一般炭、亜炭	砂糖	粗糖、水砂糖、水あめ、ぶどう糖	
	鉄鉱石	鉄鉱石、砂鉄鉱	製造食品	ハム、牛乳、かまぼこ、茶、菓子	
	金属鉱	マンガン鉱、クロム鉱、ニッケル鉱	飲料	清涼飲料、ビール、清酒	
	砂利、砂	砂利、碎石、軽量骨材、河砂、浜砂	水	飲料水、水、雪	
	石材	花こう岩、大理石、玉石、とうろう、石碑	たばこ	紙巻たばこ、葉巻たばこ	
	原油	原油	その他食料工業品	食塩、化学調味料	
	りん鉱石	りん鉱石	(7) 雑工業品	がん具	がん具
	石灰石	石灰石		衣料・身廻品・はきもの	衣料、寝具、カバン、靴
	原塩	岩塩、天日塩、にがり、かん水		文房具・運動娯楽用品・楽器	雑誌、事務用品、娯楽用品、運動競技用具、CD、楽器
非金属鉱物	石こう、けい砂、ドロマイト、水晶	家具装備品		たんず、美術品	
鉄鋼	鉄鉄、原鉄、鋳鉄品、粗鋼	その他日用品		ろうそく、ヘアブラシ、ハンガー	
鋼材	形鋼、棒鋼、鋼板、帯鋼、鋼管	ゴム製品		ゴムタイヤ、再生ゴム、ゴムバンド	
非鉄金属	銅、鉛、亜鉛、すず、ニッケル、銅線	木製品(他に分類されないもの)		合板、障子、建築用ユニット	
金属製品	鉄骨、鉄塔、サッシ、ボルト、金網	その他製造工業品		眼鏡、農機具、漁具	
鉄道車両	機関車、電車、客車	(8) 特殊品		金属くず	鉄くず、鋼くず
完成自動車	乗用自動車、乗合自動車、貨物自動車			再利用資材	古紙、紡績ウエスト
その他輸送車両	動力付運搬車、フォークリフト		動植物性製造飼肥料	骨粉、大豆油かす	
二輪自動車	オートバイ、モーター・スクーター		廃棄物	じんかい、ふん尿	
自動車部品	ガソリン機関、自動車車体、自動車用部品		廃土砂	廃土砂、残土	
その他輸送機械	自転車、リヤカー、そり、船舶、飛行機		輸送用容器	ドラムかん、貯蔵タンク	
産業機械	破砕機、掘削機、農業用機械		取合せ品	引越荷物、郵便物、小荷物	
電気機械	変圧器、配電盤、電動工具、半導体		(9) 分類不能のもの	分類不能のもの	分類不能のもの
測量・光学・医療用機械	測量機、計量器、望遠鏡、カメラ				
事務用機器	電子卓上計算機、複写機				
その他機械	自動販売機、消化装置、温湯暖房装置				

品 種 分 類 表 (新旧対照表)

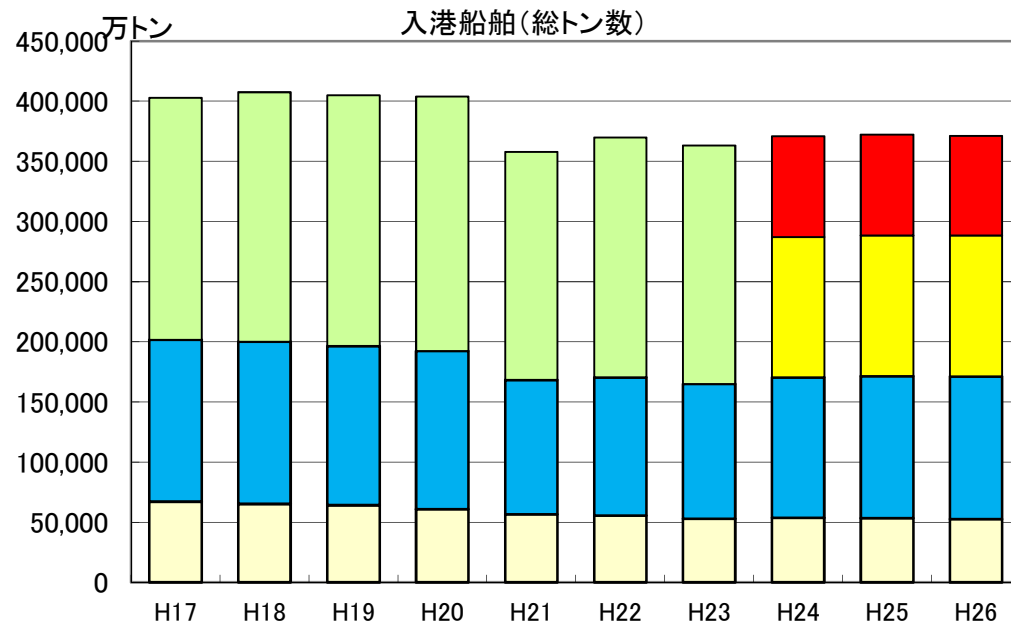
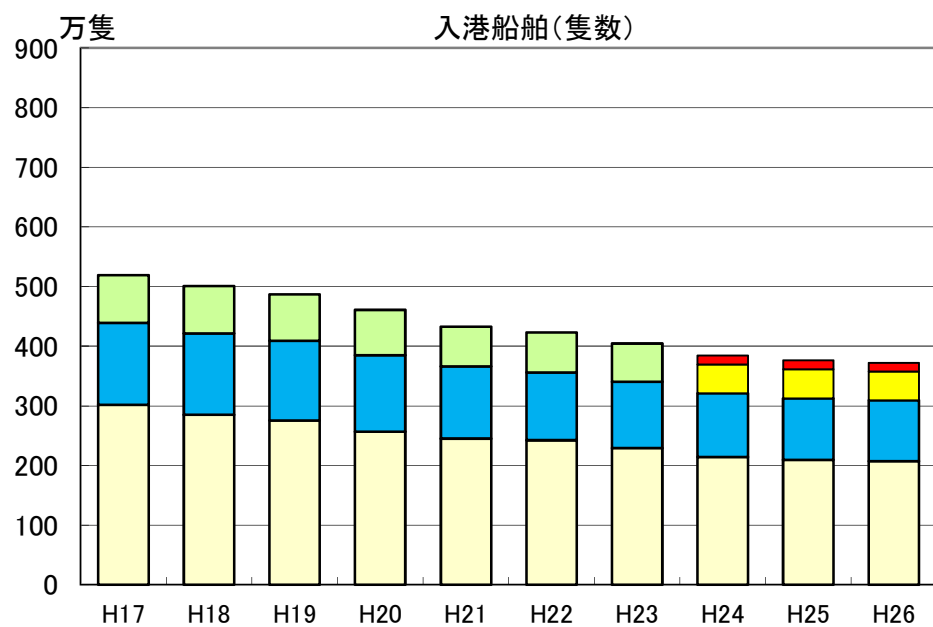
大 分 類	中 分 類		大 分 類	中 分 類				
	5 4 品 種 (～H11)	8 1 品 種 (H12～)		5 4 品 種 (～H11)	8 1 品 種 (H12～)			
(1) 農産品	麦	麦	(5) 化学工業品	陶磁器	陶磁器			
	米、雑穀、豆	米		米	セメント	セメント		
		とうもろこし		とうもろこし	ガラス類	ガラス類		
		豆類		豆類	その他窯業品	窯業品		
		その他雑穀		その他雑穀	重油	重油		
	野菜、果物	野菜、果物		石油製品	石油製品	石油製品		
	綿花	綿花				LNG (液化天然ガス)		
	その他農産品	その他農産品				LPG (液化石油ガス)		
	羊毛	羊毛				その他石油製品		
その他畜産品	その他畜産品	コークス	コークス					
水産品	水産品	その他石炭製品	石炭製品					
(2) 林産品	原木	原木	化学薬品	化学薬品				
	樹脂類	製材	化学肥料	化学肥料				
		樹脂類	染料、塗料、合成樹脂	染料、塗料、合成樹脂、				
	その他の木材	木材チップ	その他化学工業品	その他化学工業品				
薪炭	薪炭	(6) 軽工業品	紙パルプ	紙・パルプ				
(3) 鉱産品	石炭		石炭	糸及び紡績半製品	糸及び紡績半製品			
	鉄鉱石		鉄鉱石	その他繊維工業品	その他繊維工業品			
	その他金属鉱		金属鉱	砂糖	砂糖			
	砂利、砂、石材等		砂利、砂	その他食料工業品	製造食品	飲料		
			石材			水		
	原油		原油			たばこ	その他食料工業品	
	りん鉱石		りん鉱石			(7) 雑工業品	がん具	がん具
	石灰石		石灰石	日用品	衣料・見廻品・はきもの 文房具・運動娯楽用品・ 楽器			
原塩	原塩	家具装備品						
その他非金属鉱物	非金属鉱物	その他日用品						
(4) 金属機械工業品	鉄鋼	鉄鋼	ゴム製品	ゴム製品				
	非鉄金属	鋼材	木製品	木製品 (他に分類されな いもの)				
		非鉄金属			その他製造工業品		その他製造工業品	
	金属製品	金属製品	輸送機械	金属くず	金属くず			
		鉄道車両		完成自動車	くずもの	再利用資材		
				完成自動車	動植物性製造飼肥料	動植物性製造飼肥料		
				その他輸送用車両	(8) 特殊品	廃棄物	廃棄物	
				二輪自動車				輸送用容器
	自動車部品	取合せ品	取合せ品					
	その他輸送機械			(9) 分類不能のもの				
	産業機械				分類不能のもの	分類不能のもの		
その他の機械	電気機械						分類不能のもの	分類不能のもの
	測量・光学・医療用器械							
	事務用機器							
	その他機械							

※中分類は、平成11年までは54品種で調査を行っていたが、平成12年より81品種に変更した。

車 種 区 分

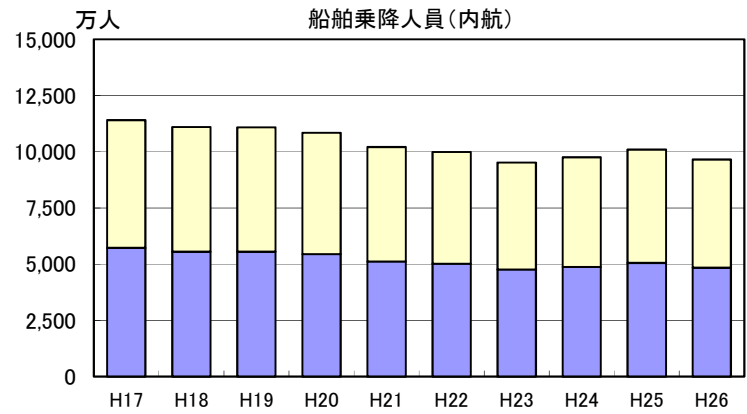
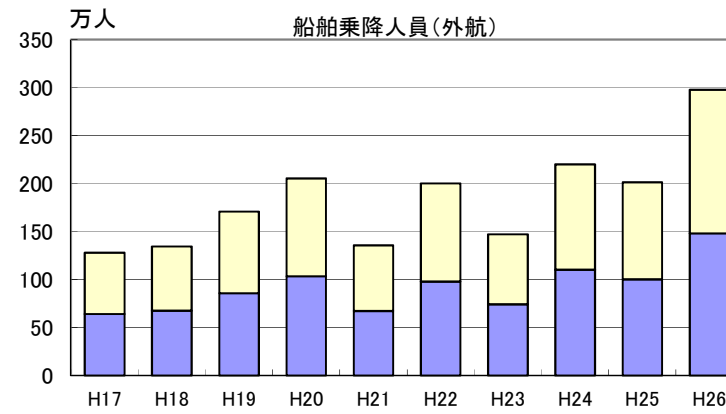
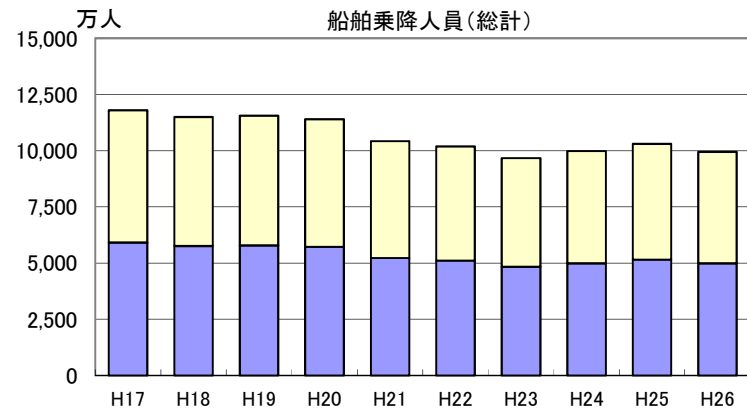
車種区分		内容（車両長）
バ ス	特 大	9 m以上～
	大 型	7 m以上～9 m未満
	普 通	5 m以上～7 m未満
	小 型	5 m未満
トラック	小特 大	9 m以上～
	大 型	7 m以上～9 m未満
	普 通	5 m以上～7 m未満
	小 型	4 m～5 m未満
乗用車	普通・小型	4 m以上～
	軽四輪	4 m未満
その他	軽トラック	4 m未満
	トラック・トレーラー	12 m以上～

2-1 入港船舶年次比較



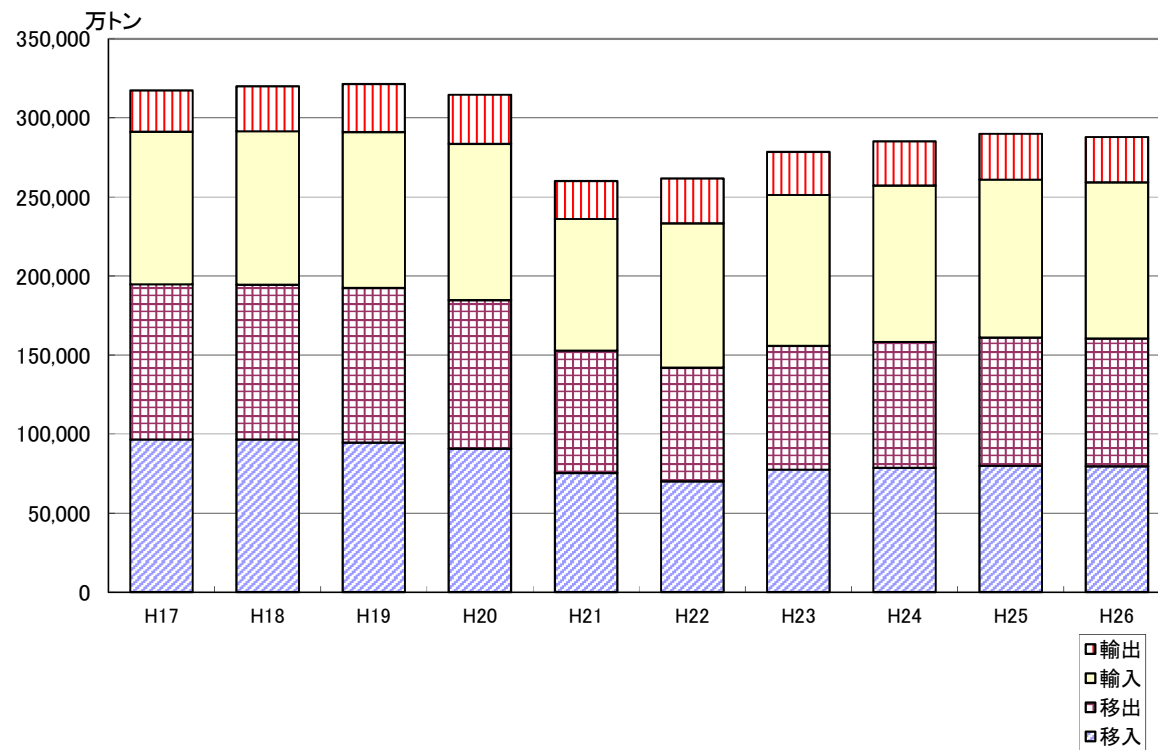
- 国際戦略港湾(H24以後)
- 国際拠点港湾(H24以後)
- 特定重要港湾(H23以前)
- 重要港湾
- 地方港湾

2-2 船舶乗降人員年次比較



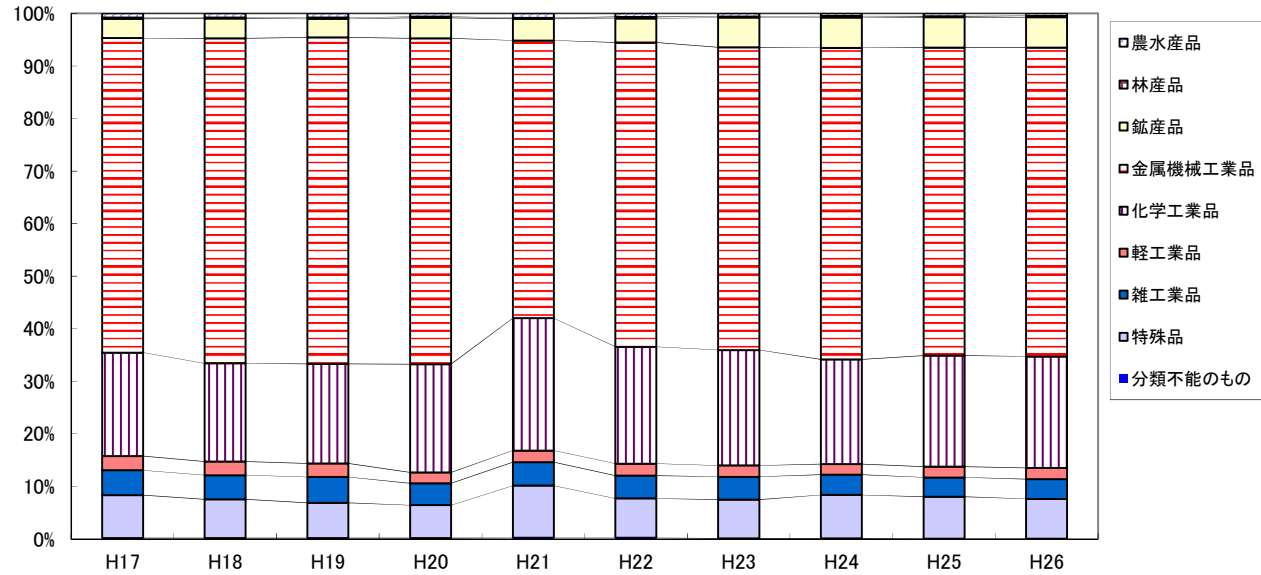
□乗込人員
■上陸人員

2-3 海上出入貨物年次比較

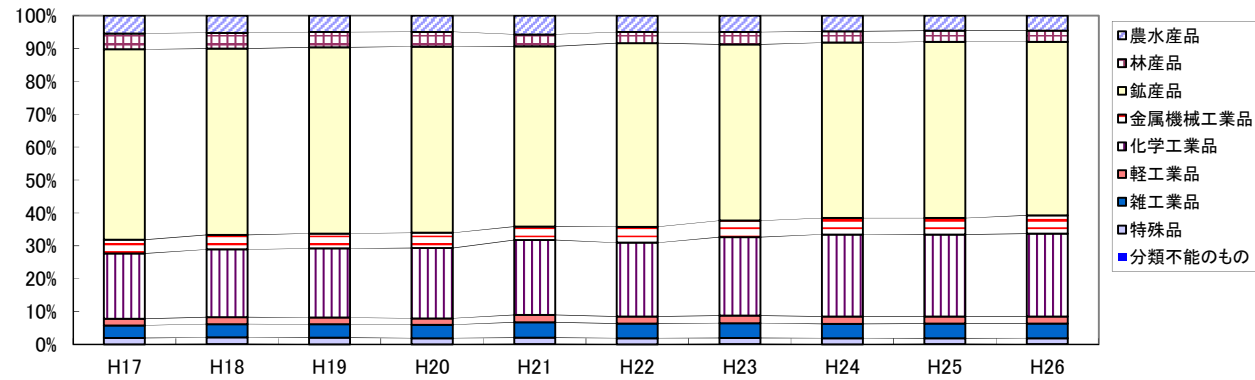


2-4 品目別年次別構成比

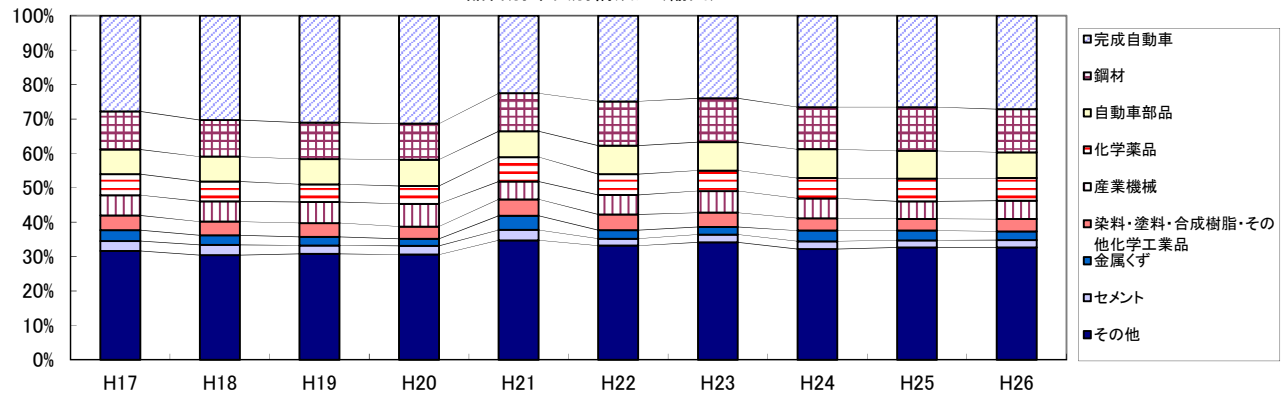
大分類別年次別構成比(輸出)



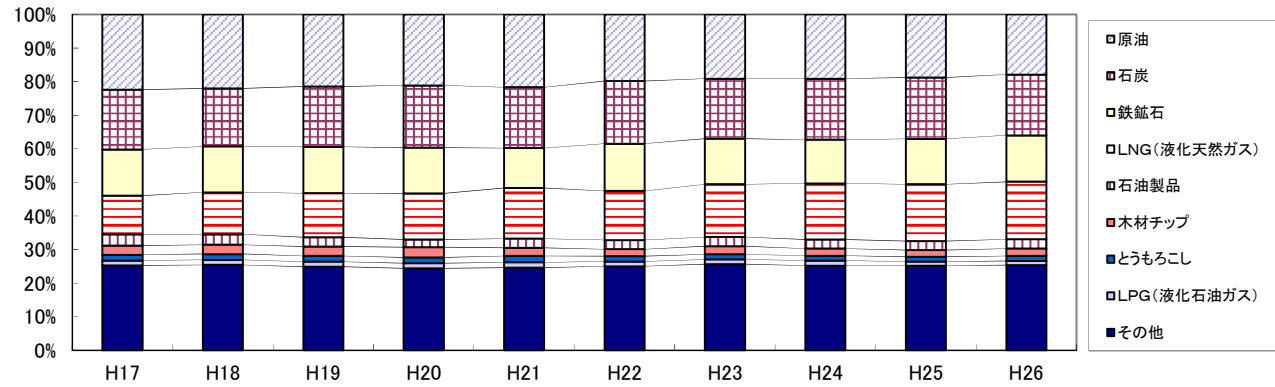
大分類別年次別構成比(輸入)



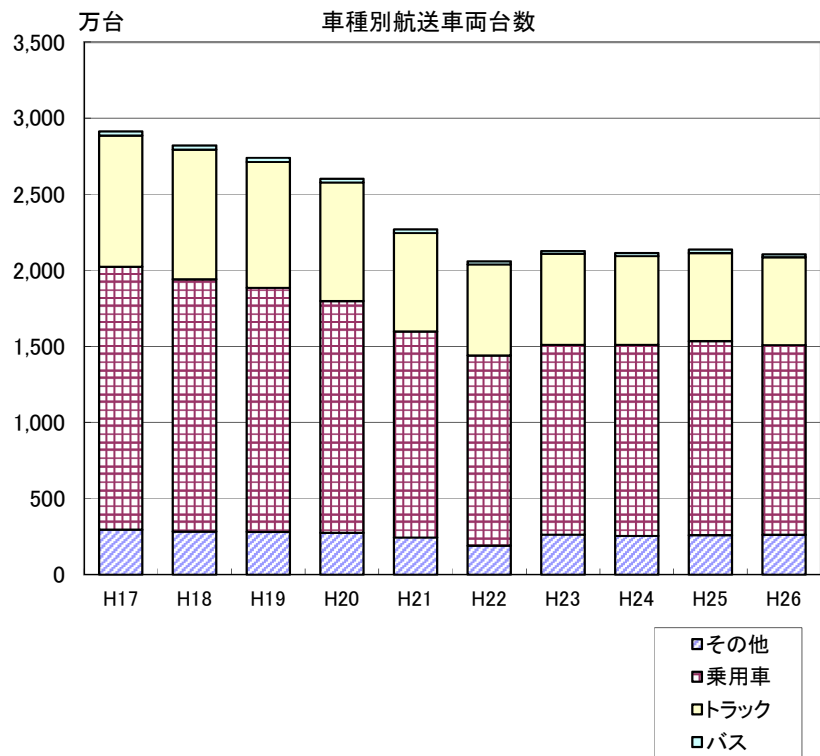
品目別年次別構成比(輸出)

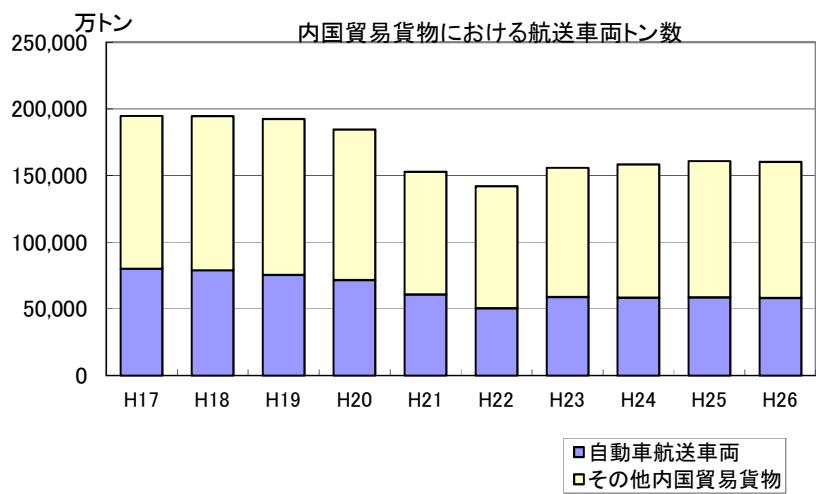


品目別年次別構成比(輸入)



2-5 自動車航送船による航送車両年次比較





3-1 海上出入貨物の推移

(単位:千トン)

調査年	外国貿易			国内貿易								総計 (C=A+B)	指数 平成27年 =100	
	輸出	輸入	小計 (A)	移出				移入						小計 (B)
				一般	自航	鉄連	小計	一般	自航	鉄連	小計			
S45	59,901	493,015	552,916	435,098	210,226	11,879	657,203	446,503	207,809	11,310	665,622	1,322,825	1,875,741	#####
S50	95,625	607,688	703,313	525,108	390,212	12,832	928,152	515,888	392,783	12,416	921,087	1,849,239	2,552,552	#####
S55	152,551	675,814	828,365	613,675	420,498	8,428	1,042,601	624,566	421,519	8,177	1,054,261	2,096,862	2,925,228	#####
S60	187,570	671,731	859,301	563,686	423,721	5,262	992,669	561,191	421,952	5,020	988,163	1,980,833	2,840,134	#####
S63	163,096	750,668	913,764	592,134	437,842	1,246	1,031,222	595,284	436,494	1,186	1,032,965	2,064,187	2,977,951	#####
H元	165,317	785,207	950,524	610,883	495,476	299	1,106,659	610,855	498,222	314	1,109,390	2,216,049	3,166,574	#####
H2	171,143	797,833	968,976	639,185	502,440	308	1,141,932	639,766	501,618	324	1,141,708	2,283,640	3,252,616	#####
H3	177,679	824,495	1,002,174	638,187	515,869	286	1,154,343	646,138	516,137	317	1,162,592	2,316,935	3,319,109	#####
H4	191,342	810,961	1,002,304	628,750	517,330	319	1,146,399	625,055	518,607	318	1,143,980	2,290,379	3,292,682	#####
H5	189,564	820,345	1,009,910	625,256	505,835	292	1,131,383	618,607	507,032	315	1,125,954	2,257,338	3,267,247	#####
H6	191,198	863,144	1,054,342	642,240	530,994	331	1,173,565	637,381	533,489	305	1,171,175	2,344,740	3,399,082	#####
H7	187,806	883,278	1,071,084	636,249	533,939	280	1,170,469	641,283	535,269	306	1,176,858	2,347,326	3,418,410	#####
H8	187,694	902,010	1,089,704	635,672	547,953	265	1,183,890	642,441	548,630	288	1,191,359	2,375,250	3,464,953	#####
H9	207,959	919,948	1,127,907	621,839	543,017	252	1,165,108	625,762	546,178	310	1,172,250	2,337,358	3,465,265	#####
H10	205,048	858,803	1,063,851	584,301	467,424	248	1,051,973	581,367	467,929	279	1,049,574	2,101,547	3,165,398	#####
H11	200,865	888,857	1,089,722	574,209	427,373	235	1,001,817	567,704	427,892	261	995,857	1,997,674	3,087,395	#####
H12	203,244	934,157	1,137,401	615,949	419,750	219	1,035,919	585,323	418,875	253	1,004,451	2,040,370	3,177,771	#####
H13	200,197	916,088	1,116,285	599,229	406,979	177	1,006,385	564,076	406,970	209	971,256	1,977,641	3,093,926	#####
H14	223,664	903,327	1,126,991	592,125	401,317	167	993,609	545,431	401,009	199	946,639	1,940,248	3,067,238	#####
H15	229,747	949,292	1,179,039	572,597	398,473	173	971,243	553,055	396,365	210	949,630	1,920,873	3,099,912	#####
H16	249,360	962,674	1,212,034	577,274	400,361	176	977,811	559,081	400,716	206	960,003	1,937,814	3,149,848	#####
H17	260,664	965,659	1,226,323	582,039	401,007	21	983,067	564,508	400,123	24	964,656	1,947,723	3,174,046	#####
H18	284,812	971,655	1,256,467	584,777	394,902	21	979,701	569,832	394,992	26	964,850	1,944,551	3,201,018	#####
H19	303,832	987,723	1,291,555	598,208	378,496	20	976,724	569,204	377,495	23	946,722	1,923,446	3,215,001	#####
H20	309,788	989,244	1,299,032	581,862	357,868	20	939,750	548,918	358,054	23	906,995	1,846,745	3,145,777	#####
H21	240,093	831,559	1,071,652	469,398	305,451	4	774,853	448,910	304,482	5	753,397	1,528,250	2,599,902	#####
H22	282,205	913,410	1,195,615	464,468	254,117	0	718,585	449,273	252,422	0	701,695	1,420,279	2,615,895	#####
H23	270,997	955,322	1,226,319	487,524	294,941	0	782,464	479,447	295,718	0	775,165	1,557,630	2,783,949	#####
H24	280,917	988,365	1,269,282	505,066	291,096	0	796,162	494,277	292,294	0	786,571	1,582,733	2,852,015	#####
H25	289,690	1,001,427	1,291,117	518,598	292,657	0	811,255	503,535	294,601	0	798,135	1,609,390	2,900,507	#####
H26	287,292	989,430	1,276,722	516,041	291,074	0	807,115	504,083	291,730	0	795,813	1,602,928	2,879,650	#####

(注)

「自航」とは、自動車航送船によって運送するバス、トラック、乗用車等(二輪自動車及び自転車を除く。)の台数を車種別にプレート・トン換算した貨物をいう。
 「鉄連」とは、鉄道連絡船によって運送する貨物をいう。平成22年調査から自動車航送船として集計されている。

3-2 主要港湾取扱貨物量の推移

(単位:千トン)

順位	2010 年		2011 年		2012 年		2013 年		2014 年	
	港湾名	トン数	港湾名	トン数	港湾名	トン数	港湾名	トン数	港湾名	トン数
1	名古屋	185,703	名古屋	186,305	名古屋	202,556	名古屋	208,241	名古屋	207,621
2	千葉	155,256	千葉	149,934	千葉	152,036	千葉	150,944	千葉	162,830
3	横浜	129,693	横浜	121,326	横浜	121,388	横浜	119,171	横浜	117,014
4	北九州	98,844	北九州	99,979	苫小牧	99,407	苫小牧	103,744	苫小牧	106,301
5	水島	89,083	苫小牧	96,458	北九州	98,841	北九州	100,527	北九州	100,098
6	川崎	86,228	水島	89,241	神戸	87,205	川崎	89,612	神戸	92,387
7	神戸	85,532	大阪	88,096	大阪	86,403	神戸	88,353	水島	89,908
8	大阪	85,283	神戸	87,017	川崎	83,292	大阪	86,977	東京	87,189
9	東京	77,503	川崎	86,738	水島	82,846	東京	86,032	大阪	86,475
10	木更津	69,027	東京	83,395	東京	82,786	水島	84,517	川崎	85,813
11	堺泉北	67,809	木更津	68,982	堺泉北	74,984	木更津	73,618	堺泉北	74,258
12	鹿島	64,000	堺泉北	67,254	木更津	68,269	堺泉北	71,791	木更津	72,284
13	大分	63,604	大分	65,227	鹿島	65,833	大分	70,003	大分	67,778
14	四日市	58,833	四日市	61,410	大分	65,008	鹿島	66,593	四日市	61,945
15	喜入	54,618	喜入	54,557	四日市	62,466	四日市	60,689	鹿島	61,879
計(A)		1,371,019		1,405,920		1,433,320		1,460,814		1,473,781
全国計(B)		2,615,895		2,783,949		2,852,015		2,900,507		2,879,650
A/B(%)		52.4		50.5		50.3		50.4		51.2

3-3 品種別輸出貨物の推移(主要5品種)

(単位:千トン)

調査年	輸送機械	鉄鋼	輸送機械	化学薬品	その他機械	計	全体に占める割合 (%)
S45	10,206	17,543		1,495	5,526	34,770	58.0
S50	23,910	27,910		2,876	8,346	63,042	65.9
S55	58,612	28,653		3,837	17,307	108,409	71.1
S60	76,525	32,516		3,886	23,959	136,886	73.0
S63	71,265	23,054		5,326	20,420	120,065	73.7
H元	72,158	19,978		6,288	21,426	119,849	72.5
H2	74,500	15,925		6,557	22,762	119,745	70.0
H3	75,864	16,890		7,148	23,931	123,833	69.8
H4	78,202	17,812		8,140	24,999	129,154	67.5
H5	72,120	21,688		8,818	25,001	127,628	67.4
H6	67,483	22,469		9,629	25,278	124,859	65.4
H7	60,638	21,638		10,334	26,271	118,881	63.4
H8	63,047	19,275		10,859	25,997	119,178	63.5
H9	74,230	21,862		11,865	26,459	134,417	64.7
H10	73,528	25,712		11,760	24,830	135,830	66.3
H11	70,367	25,049		11,969	23,427	130,812	65.2

(単位:千トン)

調査年	完成自動車	鋼材	自動車部品	化学薬品	産業機械	計	全体に占める割合 (%)
H12	41,781	19,691	9,626	11,452	6,558	89,109	43.9
H13	42,518	24,560	10,257	12,551	6,483	96,370	48.2
H14	62,723	30,570	14,013	13,979	10,756	132,041	59.2
H15	64,419	29,816	15,714	14,508	12,861	137,317	59.9
H16	68,926	31,017	17,828	14,838	15,048	147,657	59.4
H17	72,492	28,785	18,676	15,775	15,493	151,221	58.1
H18	86,160	30,396	20,639	16,313	16,775	170,283	59.9
H19	94,241	32,213	22,231	15,830	18,373	182,887	60.3
H20	97,130	32,292	23,741	16,071	20,417	189,651	61.3
H21	54,105	26,463	17,977	17,064	12,378	127,988	53.4
H22	70,038	36,286	23,538	16,957	16,083	162,902	57.8
H23	64,903	34,455	22,289	16,254	16,939	154,840	57.2
H24	74,455	34,562	23,482	16,541	16,130	165,169	58.9
H25	76,914	36,811	23,342	19,214	14,636	170,916	59.1
H26	77,851	36,114	21,552	18,728	15,495	169,740	59.2

注1. 甲種港湾分の集計である。ただし、調査対象港湾の見直しによる入り繰りがあるのでご留意願いたい。

注2. 平成11年までは54品種で調査を行っていたが、平成12年より81品種で調査を行っている(品種類表(新旧対照表)参照)。よって、本表の利用にあたっては以下の点にご留意願いたい。

※1. 平成11年以前の「輸送機械」は、鉄道車両、完成自動車、その他輸送用車両、二輪自動車、自動車部品、その他輸送機械の合計である。

※2. 平成11年以前の「鉄鋼」は、鉄鋼、鋼材の合計である。

※3. 平成11年以前の「その他機械」は、産業機械、電気機械、測量・光学・医療用器械、事務用機器、その他機械の合計である。

(1) 完成自動車

(単位:千トン)

区分	順位	2010年		2011年		2012年		2013年		2014年	
		国名・港湾名	トン数	国名・港湾名	トン数	国名・港湾名	トン数	国名・港湾名	トン数	国名・港湾名	トン数
仕 向 国	1	アメリカ	15,567	アメリカ	13,950	アメリカ	16,449	アメリカ	17,924	アメリカ	15,851
	2	オーストラリア	5,033	中国	4,993	サウジアラビア	4,882	サウジアラビア	4,548	中国	4,670
	3	中国	4,332	オーストラリア	4,143	オーストラリア	4,803	アラブ首長国	4,536	アラブ首長国	4,585
	4	サウジアラビア	3,953	サウジアラビア	3,205	中国	4,211	オーストラリア	4,383	オマーン	4,389
	5	オマーン	3,385	オマーン	2,896	アラブ首長国	4,082	中国	4,176	サウジアラビア	4,340
	6	アラブ首長国	3,108	アラブ首長国	2,721	オマーン	3,893	オマーン	3,825	オーストラリア	3,903
	7	ベルギー	2,647	ベルギー	2,392	カナダ	2,757	カナダ	2,330	ベルギー	2,788
	8	カナダ	2,019	カナダ	2,025	ベルギー	2,599	ベルギー	2,256	ド	1,803
	9	南アフリカ	1,807	ロシア	1,888	ロシア	2,174	ロシア	2,027	カナダ	1,689
	10	チリ	1,807	チリ	1,574	スウェーデン	1,517	メキシコ	1,586	韓国	1,676
国	計(A)		43,658		39,787		47,367		47,591		45,694
	甲種港湾計(B)		70,038		64,903		74,455		76,914		77,851
	A/B(%)		62.3		61.3		63.6		61.9		58.7
輸 出 港	1	名古屋	23,810	名古屋	22,575	名古屋	28,227	名古屋	30,183	名古屋	31,249
	2	横浜	12,168	横浜	11,372	横浜	10,849	横浜	10,744	横浜	11,966
	3	三河	9,094	三河	6,797	三河	8,887	三河	9,342	三河	8,593
	4	三田尻中関	4,098	荏田	3,402	川崎	4,325	川崎	4,747	川崎	4,770
	5	川崎	3,416	三田尻中関	3,240	荏田	3,635	三田尻中関	3,702	三田尻中関	3,481
	6	荏田	3,190	川崎	2,990	三田尻中関	3,324	広島	3,332	広島	3,466
	7	広島	2,613	広島	2,594	広島	3,058	荏田	3,069	荏田	2,942
	8	神戸	2,122	神戸	2,170	神戸	2,551	神戸	2,802	神戸	2,923
	9	水島	1,498	水島	1,562	博多	1,494	博多	1,468	博多	1,814
	10	千葉	1,254	博多	1,255	横須賀	1,229	千葉	1,174	堺泉北	1,295
港	計(A)		63,263		57,957		67,579		70,563		72,499
	全国計(B)		70,038		64,903		74,455		76,914		77,851
	A/B(%)		90.3		89.3		90.8		91.7		93.1

* 各仕向国の貨物量は、甲種港湾分のみを集計である。

(2) 鋼材

(単位:千トン)

区分	順位	2010年		2011年		2012年		2013年		2014年	
		国名・港湾名	トン数	国名・港湾名	トン数	国名・港湾名	トン数	国名・港湾名	トン数	国名・港湾名	トン数
仕 向	1	韓国	7,827	韓国	6,565	韓国	6,126	韓国	5,833	韓国	5,376
	2	中国	6,468	中国	5,747	中国	5,064	中国	5,470	中国	5,372
	3	タイ	4,225	タイ	4,092	タイ	4,682	タイ	4,874	タイ	5,022
	4	台湾	3,474	台湾	3,451	台湾	3,186	台湾	3,600	台湾	3,353
	5	中国(ホンコン)	1,429	アメリカ	1,628	アメリカ	1,697	ベトナム	1,864	アメリカ	1,900
	6	インドネシア	1,404	マレーシア	1,512	インドネシア	1,625	インドネシア	1,833	ベトナム	1,616
	7	マレーシア	1,401	ベトナム	1,505	ベトナム	1,477	アメリカ	1,751	インドネシア	1,608
	8	アメリカ	1,378	インドネシア	1,435	マレーシア	1,424	マレーシア	1,483	マレーシア	1,380
	9	ベトナム	1,254	中国(ホンコン)	1,056	インド	1,118	インド	1,221	インド	1,171
	10	シンガポール	965	インド	944	サウジアラビア	1,085	中国(ホンコン)	1,119	メキシコ	1,113
国	計(A)		29,825		27,935		27,484		29,048		27,911
	甲種港湾計(B)		36,286		34,455		34,562		36,811		36,114
	A/B(%)		82.2		81.1		79.5		78.9		77.3
輸 出 港	1	福山	4,708	福山	4,654	大分	4,666	福山	5,276	福山	5,224
	2	大分	3,714	大分	4,216	福山	4,547	大分	4,397	大分	3,993
	3	木更津	3,376	木更津	3,164	木更津	3,210	木更津	3,347	木更津	3,230
	4	名古屋	2,668	和歌山下津	2,643	水島	2,815	和歌山下津	2,719	鹿島	2,804
	5	水島	2,615	名古屋	2,428	和歌山下津	2,609	名古屋	2,635	和歌山下津	2,637
	6	鹿島	2,612	水島	2,410	鹿島	2,376	鹿島	2,607	水島	2,332
	7	和歌山下津	2,507	横浜	2,028	名古屋	2,354	水島	2,548	名古屋	2,311
	8	横浜	2,368	千葉	1,867	千葉	1,726	神戸	1,900	千葉	2,227
	9	千葉	2,164	鹿島	1,827	横浜	1,632	千葉	1,819	神戸	1,918
	10	北九州	2,164	北九州	1,613	神戸	1,528	東播磨	1,720	横浜	1,615
港	計(A)		28,896		26,850		27,463		28,968		28,291
	全国計(B)		36,286		34,455		34,562		36,811		36,114
	A/B(%)		79.6		77.9		79.5		78.7		78.3

* 各仕向国の貨物量は、甲種港湾分のみを集計である。

(3) 自動車部品

(単位:千トン)

区分	順位	2010年		2011年		2012年		2013年		2014年	
		国名・港湾名	トン数	国名・港湾名	トン数	国名・港湾名	トン数	国名・港湾名	トン数	国名・港湾名	トン数
仕 向 国	1	中国	3,853	中国	3,959	中国	4,071	中国	4,523	中国	4,110
	2	アメリカ	3,431	アメリカ	3,320	アメリカ	3,856	アメリカ	3,768	アメリカ	3,650
	3	台湾	2,256	台湾	2,340	タイ	2,339	タイ	2,276	シンガポール	2,383
	4	タイ	2,119	タイ	1,847	台湾	2,326	シンガポール	2,144	台湾	1,872
	5	中国(ホンコン)	1,748	中国(ホンコン)	1,828	シンガポール	1,905	台湾	1,946	タイ	1,662
	6	シンガポール	1,600	シンガポール	1,375	中国(ホンコン)	1,766	中国(ホンコン)	1,865	中国(ホンコン)	1,514
	7	マレーシア	1,439	韓国	1,233	韓国	1,265	韓国	1,309	韓国	1,377
	8	韓国	1,325	マレーシア	1,219	マレーシア	1,253	マレーシア	1,181	マレーシア	975
	9	メキシコ	916	メキシコ	824	インドネシア	1,060	インドネシア	1,150	インドネシア	890
	10	オランダ	833	オランダ	786	メキシコ	817	メキシコ	766	メキシコ	800
国	計(A)		19,520		18,731		20,658		20,928		19,233
	甲種港湾計(B)		23,538		22,289		23,482		23,342		21,552
	A/B(%)		82.9		84.0		88.0		89.7		89.2
輸 出 港	1	名古屋	9,583	名古屋	9,133	名古屋	10,117	名古屋	10,652	名古屋	9,708
	2	横浜	6,707	横浜	5,593	横浜	5,788	横浜	5,607	横浜	5,308
	3	神戸	1,877	神戸	1,836	神戸	1,724	神戸	1,522	神戸	1,572
	4	東京	1,535	東京	1,504	東京	1,540	東京	1,485	東京	1,339
	5	清水	1,053	清水	1,108	清水	975	四日市	1,048	清水	858
	6	四日市	644	四日市	591	四日市	922	清水	904	四日市	700
	7	博多	390	博多	523	博多	524	博多	488	博多	417
	8	北九州	363	北九州	464	北九州	400	御前崎	300	大阪	338
	9	広島	316	御前崎	348	御前崎	303	大阪	292	広島	290
	10	大阪	306	広島	301	広島	286	広島	248	御前崎	245
港	計(A)		22,774		21,401		22,579		22,546		20,775
	全国計(B)		23,538		22,289		23,482		23,342		21,552
	A/B(%)		96.8		96.0		96.2		96.6		96.4

* 各仕向国の貨物量は、甲種港湾分のみを集計である。

(4) 化学薬品

(単位:千トン)

区分	順位	2010年		2011年		2012年		2013年		2014年	
		国名・港湾名	トン数	国名・港湾名	トン数	国名・港湾名	トン数	国名・港湾名	トン数	国名・港湾名	トン数
仕 向 国	1	中国	5,721	中国	5,258	中国	5,552	中国	6,729	中国	6,533
	2	韓国	3,747	韓国	4,146	韓国	4,267	韓国	4,873	韓国	5,291
	3	台湾	2,773	台湾	2,622	台湾	2,303	台湾	2,629	台湾	2,184
	4	チリ	758	フィリピン	667	チリ	746	アメリカ	804	フィリピン	1,206
	5	タイ	557	チリ	512	フィリピン	735	フィリピン	780	アメリカ	630
	6	フィリピン	543	タイ	502	アメリカ	405	チリ	621	インド	476
	7	アメリカ	515	アメリカ	385	タイ	364	タイ	453	タイ	428
	8	オーストラリア	433	中国(ホンコン)	365	インド	352	インドネシア	405	インドネシア	348
	9	中国(ホンコン)	400	インド	362	オーストラリア	323	オーストラリア	317	シンガポール	303
	10	インド	355	シンガポール	308	中国(ホンコン)	314	中国(ホンコン)	306	中国(ホンコン)	290
国	計(A)		15,802		15,127		15,361		17,917		17,689
	甲種港湾計(B)		16,957		16,254		16,541		19,214		18,728
	A/B(%)		93.2		93.1		92.9		93.2		94.5
輸 出 港	1	千葉	1,831	水島	1,599	水島	1,625	千葉	2,082	千葉	2,481
	2	水島	1,645	千葉	1,481	千葉	1,407	水島	1,676	水島	1,539
	3	神戸	1,205	神戸	1,146	鹿島	1,162	川崎	1,440	川崎	1,225
	4	徳山下松	1,145	大分	1,130	神戸	1,072	徳山下松	1,353	四日市	1,133
	5	大分	1,088	徳山下松	1,030	東予	967	鹿島	1,333	徳山下松	1,122
	6	大東予	982	名古屋	939	大分	960	大分	1,300	神戸	1,036
	7	名古屋	943	川崎	902	川崎	924	名古屋	1,202	大分	1,019
	8	佐賀	847	鹿島	840	名古屋	878	神戸	983	名古屋	1,014
	9	鹿島	795	佐賀	815	四日市	847	四日市	935	鹿島	955
	10	川崎	793	四日市	773	佐賀	783	東予	824	東予	884
港	計(A)		11,274		10,655		10,625		13,128		12,408
	全国計(B)		16,957		16,254		16,541		19,214		18,728
	A/B(%)		66.5		65.6		64.2		68.3		66.3

* 各仕向国の貨物量は、甲種港湾分のみを集計である。

(5) 産業機械

(単位:千トン)

区分	順位	2010年		2011年		2012年		2013年		2014年	
		国名・港湾名	トン数	国名・港湾名	トン数	国名・港湾名	トン数	国名・港湾名	トン数	国名・港湾名	トン数
仕 向 国	1	中国	3,772	中国	4,013	中国	2,929	アメリカ	2,623	アメリカ	2,777
	2	アメリカ	1,832	アメリカ	2,496	アメリカ	2,894	中国	2,517	中国	2,407
	3	中国(ホンコン)	1,468	韓国	1,381	韓国	1,340	韓国	1,514	韓国	1,453
	4	韓国	1,331	台湾	1,235	タイ	1,196	台湾	1,109	中国(ホンコン)	1,301
	5	台湾	1,253	中国(ホンコン)	1,038	台湾	987	タイ	1,018	台湾	1,172
	6	シンガポール	901	シンガポール	874	中国(ホンコン)	922	中国(ホンコン)	965	シンガポール	956
	7	タイ	836	タイ	851	シンガポール	883	シンガポール	789	タイ	879
	8	インドネシア	678	インドネシア	693	インドネシア	826	インドネシア	511	ベトナム	567
	9	オランダ	633	オランダ	679	オランダ	625	オランダ	462	オランダ	531
	10	マレーシア	431	マレーシア	387	マレーシア	430	ベトナム	414	インドネシア	400
国	計(A)		13,135		13,647		13,032		11,922		12,443
	甲種港湾計(B)		16,083		16,939		16,130		14,636		15,495
	A/B(%)		81.7		80.6		80.8		81.5		80.3
輸 出 港	1	神戸	4,224	神戸	4,360	神戸	4,417	神戸	4,100	神戸	4,131
	2	横浜	3,830	横浜	3,748	横浜	3,191	横浜	2,697	名古屋	2,765
	3	名古屋	2,270	名古屋	2,838	名古屋	2,480	名古屋	2,483	横浜	2,698
	4	東京	1,799	東京	1,912	東京	1,768	東京	1,655	東京	1,826
	5	大阪	1,223	大阪	1,158	大阪	1,020	大阪	1,107	大阪	1,029
	6	茨城	691	東播磨	854	東播磨	949	茨城	703	茨城	753
	7	東播磨	484	茨城	545	茨城	830	東播磨	358	博多	672
	8	北九州	361	博多	345	清水	333	清水	329	清水	335
	9	清水	306	清水	293	博多	285	博多	281	北九州	267
	10	博多	306	北九州	267	北九州	207	北九州	215	東播磨	261
港	計(A)		15,494		16,320		15,480		13,928		14,737
	全国計(B)		16,083		16,939		16,130		14,636		15,495
	A/B(%)		96.3		96.3		96.0		95.2		95.1

* 各仕向国の貨物量は、甲種港湾分のみを集計である。

3-4 品種別輸入貨物の推移(主要5品種)

(単位:千トン)

調査年	原油	石炭	石油製品	鉄鉱石	その他の木材	計	全体に占める割合 (%)
S45	177,291	49,552	10,980	99,133	4,606	341,561	69.4
S50	256,082	62,365	12,170	128,954	12,239	471,809	77.6
S55	245,606	70,953	38,054	133,959	19,508	508,082	75.2
S60	189,276	97,719	72,851	125,010	14,491	499,348	74.3
S63	176,430	106,691	108,201	130,520	20,486	542,328	72.3
H元	187,405	106,897	116,601	131,820	23,099	565,822	72.1
H2	205,114	110,245	115,496	126,263	24,385	581,502	72.9
H3	212,776	113,153	120,480	128,657	26,723	601,789	73.0
H4	224,846	114,381	119,360	113,884	25,809	598,280	73.8
H5	227,509	117,139	116,517	117,268	24,586	603,019	73.5
H6	243,194	121,874	122,007	120,544	26,027	633,745	73.4
H7	238,367	129,442	123,809	123,015	30,312	644,946	73.0
H8	237,513	133,162	137,668	122,866	29,375	660,585	73.2
H9	244,375	137,644	136,517	128,845	30,119	677,501	73.7
H10	231,089	130,623	130,733	124,369	29,362	646,176	75.3
H11	225,711	134,716	149,028	123,097	28,747	661,298	74.4

(単位:千トン)

調査年	原油	石炭	L N G (液化天然ガス)	鉄鉱石	木材チップ	計	全体に占める割合 (%)
H12	223,753	139,048	78,599	128,596	24,324	594,321	63.7
H13	216,802	146,390	102,461	125,119	28,666	619,438	67.7
H14	208,356	148,416	106,806	126,459	28,293	618,332	68.5
H15	220,313	158,833	117,211	130,900	26,755	654,012	69.0
H16	214,164	171,849	111,186	133,353	26,829	657,381	68.3
H17	216,144	171,744	111,355	132,977	26,452	658,673	68.3
H18	213,252	168,567	121,132	132,657	26,726	662,334	68.2
H19	211,639	177,419	129,480	136,780	27,945	683,262	69.2
H20	208,835	182,828	135,972	135,162	30,314	693,112	70.1
H21	179,930	150,873	125,683	98,310	19,929	574,724	69.2
H22	180,597	170,881	133,720	128,179	18,706	632,083	69.2
H23	182,253	170,936	149,991	129,672	22,759	655,611	68.7
H24	188,951	179,747	165,790	127,988	21,043	683,519	69.2
H25	187,680	182,723	169,501	135,593	20,404	695,902	69.6
H26	176,814	179,014	169,749	137,048	21,511	684,135	69.2

注1. 甲種港湾分の集計である。ただし、調査対象港湾の見直しによる入り繰りがあるのでご留意願いたい。

注2. 平成11年までは54品種で調査を行っていたが、平成12年より81品種で調査を行っている(品種類別表(新旧対照表)参照)。よって、本表の利用にあたっては以下の点にご留意願いたい。

※ 平成11年以前の「石油製品」は、石油製品、LNG(液化天然ガス)、LPG(液化石油ガス)、その他石油製品の合計である。

※ 平成11年以前の「その他の木材」は、木材チップ、その他林産品の合計である。

(1) 原油

(単位:千トン)

区分	順位	2010年		2011年		2012年		2013年		2014年	
		国名・港湾名	トン数	国名・港湾名	トン数	国名・港湾名	トン数	国名・港湾名	トン数	国名・港湾名	トン数
仕出	1	サウジアラビア	56,980	サウジアラビア	59,521	サウジアラビア	62,871	サウジアラビア	60,393	サウジアラビア	61,020
	2	アラブ首長国	37,038	アラブ首長国	45,144	アラブ首長国	42,733	アラブ首長国	43,661	アラブ首長国	43,546
	3	カタール	19,237	カタール	17,578	カタール	20,846	カタール	22,736	カタール	16,905
	4	イラン	18,610	イラン	16,483	クウェート	14,555	クウェート	15,303	クウェート	15,046
	5	クウェート	13,209	クウェート	13,552	イラン	8,557	ロシア	12,278	ロシア	13,083
	6	ロシア	11,712	ロシア	6,957	ロシア	8,150	イラン	7,517	イラン	7,968
	7	オマーン	6,510	イラク	5,167	インドネシア	7,163	インドネシア	5,936	インドネシア	4,519
	8	イラク	6,441	インドネシア	5,051	オマーン	5,845	オマーン	5,276	オマーン	2,505
	9	インドネシア	3,190	オマーン	4,383	イラク	4,337	イラク	3,855	イラク	2,058
	10	スーダン	2,058	スーダン	1,510	ベトナム	2,943	ガボン	2,162	ベトナム	1,626
国	計(A)		174,985		175,346		178,000		179,117		168,276
	甲種港湾計(B)		180,597		182,253		188,951		187,680		176,814
	A/B(%)		96.9		96.2		94.2		95.4		95.2
輸入	1	千葉	30,481	喜入	27,273	喜入	25,618	喜入	26,316	千葉	31,117
	2	喜入	27,398	千葉	24,128	千葉	23,619	千葉	25,694	喜入	25,532
	3	川崎	17,745	川崎	17,441	四日市	17,446	四日市	17,234	四日市	16,189
	4	水島	15,668	四日市	17,257	堺泉北	13,773	川崎	15,166	水島	14,910
	5	四日市	15,185	水島	13,879	川崎	12,520	堺泉北	12,330	川崎	13,211
	6	堺泉北	12,428	堺泉北	10,969	水島	11,905	水島	12,292	堺泉北	12,954
	7	鹿島	8,816	室蘭	8,524	鹿島	10,946	鹿島	11,234	名古屋	8,917
	8	名古屋	7,424	名古屋	7,536	室蘭	9,717	室蘭	9,320	鹿島	8,641
	9	和歌山下津	6,836	宇部	6,513	名古屋	8,316	和歌山下津	7,454	宇部	6,483
	10	横浜	6,582	横浜	6,244	和歌山下津	7,507	名古屋	7,275	苫小牧	6,468
港	計(A)		148,563		139,764		141,367		144,315		144,422
	全国計(B)		180,597		182,253		188,951		187,680		176,814
	A/B(%)		82.3		76.7		74.8		76.9		81.7

* 各仕出国の貨物量は、甲種港湾分のみの集計である。

(2) 石炭

(単位:千トン)

区分	順位	2010年		2011年		2012年		2013年		2014年	
		国名・港湾名	トン数	国名・港湾名	トン数	国名・港湾名	トン数	国名・港湾名	トン数	国名・港湾名	トン数
仕出	1	オーストラリア	105,542	オーストラリア	100,914	オーストラリア	108,942	オーストラリア	113,240	オーストラリア	111,362
	2	インドネシア	30,676	インドネシア	32,822	インドネシア	34,164	インドネシア	33,841	インドネシア	32,795
	3	カナダ	10,728	ロシア	10,806	ロシア	11,839	ロシア	11,804	ロシア	13,563
	4	ロシア	9,858	カナダ	9,411	カナダ	10,508	カナダ	11,002	カナダ	11,423
	5	中国	6,409	アメリカ	7,230	アメリカ	6,570	アメリカ	6,536	アメリカ	5,197
	6	アメリカ	3,825	中国	6,166	中国	3,861	中国	3,089	中国	2,483
	7	ベトナム	1,716	ベトナム	1,191	ベトナム	1,066	ベトナム	913	ベトナム	625
	8	ニュージーランド	403	南アフリカ	653	韓国	607	ブラジル	591	南アフリカ	275
	9	韓国	226	ニュージーランド	484	諸国	347	南アフリカ	381	マレーシア	207
	10	ブラジル	223	韓国	246	南アフリカ	281	ブルネイ	229	韓国	199
国	計(A)		169,606		169,923		178,185		181,626		178,129
	甲種港湾計(B)		170,881		170,936		179,747		182,723		179,014
	A/B(%)		99.3		99.4		99.1		99.4		99.5
輸入	1	衣浦	10,043	福山	9,840	北九州	9,482	北九州	9,422	衣浦	9,717
	2	福山	9,503	衣浦	9,442	衣浦	9,236	衣浦	9,362	福山	9,239
	3	北九州	8,340	北九州	8,992	福山	8,279	福山	8,572	北九州	8,449
	4	木更津	7,316	大分	7,279	徳山下松	7,827	大分	7,796	大分	7,624
	5	徳山下松	7,293	橘	7,190	松浦	7,178	松浦	7,468	徳山下松	6,979
	6	鹿島	7,214	松浦	7,186	鹿島	6,911	橘	7,188	小名浜	6,972
	7	大分	7,172	徳山下松	6,813	大分	6,888	徳山下松	7,155	鹿島	6,276
	8	松浦	7,003	木更津	6,642	水島	6,587	鹿島	6,778	水島	6,218
	9	川崎	6,501	水島	6,418	橘	6,257	水島	6,776	川崎	6,114
	10	橘	6,489	川崎	6,237	名古屋	6,055	名古屋	6,569	橘	6,106
港	計(A)		76,874		76,039		74,700		77,086		73,694
	全国計(B)		170,881		170,936		179,747		182,723		179,014
	A/B(%)		45.0		44.5		41.6		42.2		41.2

* 各仕出国の貨物量は、甲種港湾分のみの集計である。

(3) LNG(液化天然ガス)

(単位:千トン)

区分	順位	2010年		2011年		2012年		2013年		2014年	
		国名・港湾名	トン数	国名・港湾名	トン数	国名・港湾名	トン数	国名・港湾名	トン数	国名・港湾名	トン数
仕出	1	マレーシア	25,734	マレーシア	27,598	カタール	32,412	カタール	33,759	カタール	33,612
	2	オーストラリア	24,528	オーストラリア	25,285	オーストラリア	27,911	オーストラリア	31,909	オーストラリア	31,346
	3	インドネシア	21,955	カタール	25,044	マレーシア	27,066	マレーシア	26,142	マレーシア	27,771
	4	カタール	16,702	インドネシア	16,064	ロシア	15,478	ロシア	15,483	ロシア	15,699
	5	ブルネイ	12,582	ロシア	13,582	ブルネイ	12,985	アラブ首長国	13,755	アラブ首長国	13,173
	6	アラブ首長国	12,065	ブルネイ	13,491	アラブ首長国	12,850	インドネシア	12,170	インドネシア	10,661
	7	ロシア	11,920	アラブ首長国	12,372	インドネシア	9,654	ブルネイ	11,265	ブルネイ	9,373
	8	オマーン	4,005	オマーン	6,633	ナイジェリア	8,295	ナイジェリア	7,684	ナイジェリア	9,033
	9	ナイジェリア	1,343	ナイジェリア	3,819	オマーン	6,989	オマーン	6,812	オマーン	5,590
	10	アメリカ	1,118	赤道ギニア	1,834	赤道ギニア	4,693	赤道ギニア	3,479	赤道ギニア	4,246
国	計(A)		131,952		145,722		158,333		162,458		160,504
	甲種港湾計(B)		133,720		149,991		165,790		169,501		169,749
	A/B(%)		98.7		97.2		95.5		95.8		94.6
輸入	1	千葉	23,512	千葉	24,749	木更津	26,619	千葉	26,518	千葉	27,860
	2	木更津	21,272	木更津	24,536	千葉	25,676	木更津	26,229	木更津	26,200
	3	名古屋	18,582	名古屋	20,642	名古屋	23,527	名古屋	21,374	名古屋	18,619
	4	川崎	12,990	川崎	13,752	川崎	15,968	姫路	19,374	姫路	17,580
	5	姫路	12,048	四日市	13,497	四日市	14,817	川崎	15,818	川崎	15,024
	6	四日市	11,769	姫路	13,439	姫路	14,792	四日市	13,399	四日市	14,765
	7	堺	8,459	新潟	10,992	新潟	11,641	新潟	10,448	新潟	10,585
	8	横浜	7,182	堺	8,743	堺	9,837	堺	9,627	堺	9,537
	9	新潟	7,085	横浜	7,553	横浜	8,245	横浜	8,630	横浜	8,634
	10	清水	2,751	清水	2,692	北九州	3,402	北九州	3,749	直江津	4,839
港	計(A)		125,650		140,595		154,524		155,166		153,643
	全国計(B)		133,720		149,991		165,790		169,501		169,749
	A/B(%)		94.0		93.7		93.2		91.5		90.5

* 各仕出国の貨物量は、甲種港湾分のみの集計である。

(4) 鉄鉱石

(単位:千トン)

区分	順位	2010年		2011年		2012年		2013年		2014年	
		国名・港湾名	トン数	国名・港湾名	トン数	国名・港湾名	トン数	国名・港湾名	トン数	国名・港湾名	トン数
仕出	1	オーストラリア	74,611	オーストラリア	79,846	オーストラリア	77,903	オーストラリア	83,809	オーストラリア	82,398
	2	ブラジル	34,387	ブラジル	33,140	ブラジル	32,088	ブラジル	28,975	ブラジル	31,669
	3	インド	5,864	南アフリカ	4,588	南アフリカ	5,219	南アフリカ	7,805	南アフリカ	6,394
	4	南アフリカ	4,866	フィリピン	3,672	フィリピン	4,612	フィリピン	6,892	フィリピン	5,455
	5	フィリピン	3,948	インド	3,533	インド	2,590	インド	2,106	カナダ	4,012
	6	ペルレー	1,130	カナダ	1,174	チリ	1,569	カナダ	2,095	ウクライナ	2,404
	7	カナダ	887	ペルレー	916	カナダ	1,413	ウクライナ	2,046	インド	1,794
	8	チリ	805	チリ	727	ウクライナ	1,249	チリ	738	チリ	767
	9	ベネズエラ	345	ウクライナ	489	中国	442	中国	214	ペルレー	460
	10	モリタニア	244	ポルトガル	447	ポルトガル	242	ニュージーランド	211	コンゴ共和国	286
国	計(A)		127,087		128,532		127,327		134,891		135,639
	甲種港湾計(B)		128,179		129,672		127,988		135,593		137,048
	A/B(%)		99.1		99.1		99.5		99.5		99.0
輸入	1	福山	15,874	福山	15,355	大分	15,380	福山	16,796	福山	17,521
	2	木更津	15,674	大分	14,841	福山	15,214	木更津	15,734	水島	15,857
	3	大分	13,908	木更津	14,579	水島	14,950	水島	15,617	木更津	15,623
	4	水島	13,711	水島	14,541	木更津	13,077	大分	15,542	大分	14,946
	5	鹿島	12,651	東播磨	12,342	名古屋	11,977	東播磨	12,418	鹿島	12,711
	6	東播磨	12,572	名古屋	11,917	東播磨	11,633	名古屋	12,106	東播磨	12,672
	7	名古屋	11,614	鹿島	10,379	鹿島	11,629	鹿島	11,760	名古屋	11,288
	8	北九州	7,767	北九州	7,521	和歌山下津	6,976	和歌山下津	7,345	和歌山下津	7,548
	9	和歌山下津	6,823	和歌山下津	7,324	北九州	6,966	北九州	6,923	千葉	6,640
	10	川崎	6,513	千葉	5,965	千葉	6,044	千葉	6,185	北九州	6,623
港	計(A)		117,107		114,764		113,846		120,426		121,429
	全国計(B)		128,179		129,672		127,988		135,593		137,048
	A/B(%)		91.4		88.5		89.0		88.8		88.6

* 各仕出国の貨物量は、甲種港湾分のみの集計である。

(5) 木材チップ

(単位:千トン)

区分	順位	2010年		2011年		2012年		2013年		2014年	
		国名・港湾名	トン数	国名・港湾名	トン数	国名・港湾名	トン数	国名・港湾名	トン数	国名・港湾名	トン数
仕出	1	オーストラリア	6,778	オーストラリア	5,775	オーストラリア	5,559	ベトナム	4,137	ベトナム	5,184
	2	チリ	3,449	チリ	4,344	チリ	4,480	チリ	4,113	オーストラリア	4,116
	3	ベトナム	1,977	ベトナム	2,927	ベトナム	3,065	オーストラリア	3,947	チリ	3,689
	4	南アフリカ	1,736	南アフリカ	2,399	タイ	1,784	タイ	1,908	タイ	1,970
	5	アメリカ	1,017	アメリカ	1,830	南アフリカ	1,600	ブラジル	1,531	アメリカ	1,729
	6	タイ	963	タイ	1,663	アメリカ	1,335	南アフリカ	1,342	ブラジル	1,521
	7	ニュージーランド	716	ニュージーランド	1,165	ブラジル	1,155	アメリカ	1,050	南アフリカ	1,324
	8	ブラジル	548	ブラジル	889	ニュージーランド	810	ニュージーランド	622	ニュージーランド	620
	9	マレーシア	479	カナダ	805	カナダ	339	カナダ	460	マレーシア	315
	10	カナダ	417	マレーシア	337	マレーシア	251	インドネシア	372	カナダ	289
国	計(A)		18,080		22,134		20,378		19,482		20,757
	甲種港湾計(B)		18,706		22,759		21,043		20,404		21,511
	A/B(%)		96.7		97.3		96.8		95.5		96.5
輸入	1	三島川之江	3,066	三島川之江	3,414	三島川之江	2,959	三島川之江	2,922	三島川之江	3,477
	2	新潟	2,362	新潟	2,499	新潟	2,380	新潟	2,251	新潟	2,448
	3	名古屋	1,556	苫小牧	1,748	八戸	1,491	名古屋	1,426	名古屋	1,392
	4	八戸	1,415	名古屋	1,554	名古屋	1,449	八戸	1,418	八戸	1,265
	5	境	1,142	境	1,346	苫小牧	1,295	境	1,180	境	1,171
	6	石巻	1,119	石狩湾新	1,204	境	1,168	室蘭	1,096	伏木富山	1,142
	7	伏木富山	1,075	室蘭	1,084	石狩湾新	1,125	石狩湾新	1,052	石狩湾新	1,070
	8	岩国	1,025	岩国	1,079	室蘭	972	伏木富山	920	岩国	1,040
	9	衣浦	874	衣浦	1,030	岩国	959	衣浦	899	苫小牧	994
	10	徳島小松島	867	伏木富山	1,022	伏木富山	846	徳島小松島	814	室蘭	942
港	計(A)		14,501		15,980		14,644		13,978		14,941
	全国計(B)		18,706		22,759		21,043		20,404		21,511
	A/B(%)		77.5		70.2		69.6		68.5		69.5

* 各仕出国の貨物量は、甲種港湾分のみを集計である。

3-5(1)品種別移出貨物の推移(主要5品種)

(単位:千トン)

調査年	石油製品	輸送機械	重油	鉄鋼	セメント	計	全体に占める割合 (%)
S45	50,696	12,706	88,236	58,983	24,237	234,858	57.4
S50	71,461	22,021	116,021	60,850	30,849	301,201	57.4
S55	82,686	26,907	100,519	67,247	47,491	324,851	52.9
S60	85,670	31,895	67,889	65,555	42,093	293,101	52.0
S63	91,003	35,682	65,123	67,303	50,259	309,370	52.2
H元	94,008	45,192	68,421	70,520	51,373	329,515	53.9
H2	99,509	47,373	70,075	72,141	54,567	343,665	53.8
H3	101,674	42,296	66,751	71,894	56,857	339,472	53.2
H4	106,621	40,577	70,601	66,121	56,116	340,037	54.1
H5	108,275	41,541	68,686	62,356	53,659	334,518	53.5
H6	109,833	43,032	70,414	60,306	54,565	338,150	52.7
H7	110,875	47,164	65,229	64,730	55,419	343,416	54.0
H8	112,143	48,427	62,629	65,688	58,247	347,134	54.6
H9	109,519	50,394	60,048	65,374	56,210	341,545	54.9
H10	103,847	48,412	59,147	56,224	51,504	319,135	54.6
H11	96,389	48,345	56,340	53,580	51,147	305,801	53.3

(単位:千トン)

調査年	石油製品	完成自動車	重油	鋼材	セメント	計	全体に占める割合 (%)
H12	69,816	41,087	54,863	36,061	52,930	254,758	41.4
H13	76,019	46,909	52,465	43,620	51,255	270,269	45.1
H14	80,312	47,198	52,374	44,032	49,025	272,941	46.1
H15	79,384	51,854	56,129	47,607	46,613	281,587	49.2
H16	77,576	56,254	53,068	49,170	46,061	282,129	48.9
H17	80,314	56,892	50,733	52,000	44,754	284,694	48.9
H18	80,725	64,207	49,333	52,185	42,944	289,394	49.5
H19	78,153	65,101	47,824	54,510	42,654	288,241	48.2
H20	72,716	61,335	46,618	53,160	38,737	272,566	46.8
H21	65,871	43,920	36,871	34,447	32,061	213,170	45.4
H22	60,892	46,884	32,897	43,805	28,702	213,180	45.9
H23	68,371	43,150	36,917	42,367	32,177	222,982	45.7
H24	68,108	53,525	41,101	41,329	34,929	238,993	47.3
H25	67,661	55,222	37,028	41,565	37,605	239,082	46.1
H26	66,638	55,579	34,321	42,726	37,384	236,648	45.9

注1. 調査対象港湾の見直しによる入り繰りがあるのでご留意願いたい。

注2. 「全体に占める割合」は、「計」を「3-1 海上出入貨物の推移」中の移出の「一般」で除した値である。

注3. 平成11年までは54品種で調査を行っていたが、平成12年より81品種で調査を行っている(品種分類表(新旧対照表)参照)。よって、本表の利用にあたっては以下の点にご留意願いたい。

※1. 平成11年以前の「石油製品」は、石油製品、LNG(液化天然ガス)、LPG(液化石油ガス)、その他石油製品の合計である。

※2. 平成11年以前の「輸送機械」は、鉄道車両、完成自動車、その他輸送用車両、二輪自動車、自動車部品、その他輸送機械の合計である。

※3. 平成11年以前の「鉄鋼」は、鉄鋼、鋼材の合計である。

3-5(2)品種別移入貨物の推移(主要5品種)

(単位:千トン)

調査年	石油製品	砂利、砂、石材等	輸送機械	石灰石	鉄鋼	計	全体に占める割合 (%)
S45	50,494	59,004	11,504	28,502	55,927	205,430	48.1
S50	67,202	65,635	18,041	39,356	53,398	243,631	47.2
S55	80,390	84,498	25,745	41,258	66,938	298,829	47.8
S60	84,922	71,751	29,437	37,349	60,403	298,829	47.8
S63	89,919	86,995	34,261	41,137	63,240	315,507	53.0
H元	91,702	88,035	42,611	41,552	66,832	330,732	54.1
H2	95,735	92,795	46,118	41,785	68,991	345,424	54.0
H3	99,471	93,978	41,001	45,378	69,098	348,927	54.0
H4	102,978	88,819	40,813	44,279	62,765	339,654	54.3
H5	105,626	88,151	40,392	44,617	59,869	338,656	54.7
H6	109,315	90,699	40,372	46,584	58,760	345,730	54.2
H7	109,551	90,747	47,148	48,175	62,122	357,744	55.8
H8	111,360	93,072	47,846	47,670	61,696	361,644	56.3
H9	108,153	91,084	48,582	47,375	61,294	356,487	57.0
H10	101,442	83,566	46,926	43,464	53,914	329,313	56.6
H11	93,103	80,564	47,042	43,781	51,417	315,907	55.6

(単位:千トン)

調査年	石油製品	砂利・砂	完成自動車	石灰石	鋼材	計	全体に占める割合 (%)
H12	70,785	79,650	34,193	45,642	44,238	274,508	46.9
H13	78,169	70,157	39,758	44,036	43,505	275,624	48.9
H14	75,905	64,619	39,250	41,801	43,105	264,679	48.5
H15	75,327	60,444	45,177	41,384	45,965	268,297	48.5
H16	75,677	60,726	47,218	41,510	46,905	272,036	48.7
H17	77,657	63,417	45,209	41,676	48,170	276,129	48.9
H18	76,920	61,619	51,607	42,068	47,721	279,935	49.1
H19	75,997	57,785	52,622	42,692	49,613	278,709	49.0
H20	71,781	51,043	47,513	40,239	49,700	260,276	47.4
H21	66,878	45,330	35,314	33,415	32,092	213,030	47.5
H22	61,355	41,350	40,242	34,750	40,159	217,856	48.5
H23	68,321	43,927	37,790	36,388	39,664	226,090	47.2
H24	68,798	45,047	48,106	36,950	39,314	238,216	48.2
H25	68,012	49,840	51,654	38,375	39,165	247,046	49.1
H26	67,700	50,999	51,122	38,971	41,251	250,043	49.6

注1. 調査対象港湾の見直しによる入り繰りがあるのでご留意願いたい。

注2. 「全体に占める割合」は、「計」を「3-1 海上出入貨物の推移」中の移入の「一般」で除した値である。

注3. 平成11年までは54品種で調査を行っていたが、平成12年より81品種で調査を行っている(品種分類表(新旧対照表)参照)。よって、本表の利用にあたっては以下の点にご留意願いたい。

※1. 平成11年以前の「石油製品」は、石油製品、LNG(液化天然ガス)、LPG(液化石油ガス)、その他石油製品の合計である。

※2. 平成11年以前の「砂利、砂、石材等」は、砂利、砂、石材の合計である。

※3. 平成11年以前の「輸送機械」は、鉄道車両、完成自動車、その他輸送用車両、二輪自動車、自動車部品、その他輸送機械の合計である。

※4. 平成11年以前の「鉄鋼」は、鉄鋼、鋼材の合計である。

(1) 石油製品

(単位:千トン)

区分	順位	2010年		2011年		2012年		2013年		2014年	
		港湾名	トン数	港湾名	トン数	港湾名	トン数	港湾名	トン数	港湾名	トン数
移出	1	千葉	10,382	千葉	9,390	千葉	10,958	千葉	10,122	千葉	12,903
	2	水島	7,565	水島	7,327	四日市	6,687	川崎	5,938	水島	7,169
	3	川崎	6,852	川崎	6,841	水島	4,791	四日市	5,849	四日市	6,644
	4	四日市	4,448	四日市	5,906	川崎	4,774	水島	5,550	川崎	5,458
	5	横浜	3,845	室蘭	4,438	室蘭	4,632	室蘭	4,920	堺泉北	4,308
	6	鹿島	3,693	宇部	3,631	堺泉北	4,304	横浜	4,059	横浜	3,955
	7	宇部	3,448	徳山下松	3,469	鹿島	4,123	鹿島	4,024	苫小牧	3,815
	8	坂出	3,439	坂出	3,330	坂出	3,647	宇部	3,867	宇部	3,598
	9	和歌山下津	3,357	苫小牧	3,320	苫小牧	3,036	堺泉北	3,771	鹿島	3,513
	10	徳山下松	3,159	和歌山下津	3,073	和歌山下津	3,013	徳山下松	3,326	和歌山下津	2,809
出	計(A)		50,188		50,725		49,965		51,426		54,172
	全国計(B)		60,892		68,371		68,108		67,661		66,638
	A/B(%)		82.4		74.2		73.4		76.0		81.3
移入	1	千葉	6,551	千葉	6,715	千葉	7,359	千葉	6,249	千葉	5,717
	2	博多	3,903	博多	3,974	博多	3,985	博多	3,986	東京	3,865
	3	名古屋	3,388	名古屋	3,042	東京	3,192	東京	3,443	博多	3,840
	4	東京	2,599	東京	2,956	川崎	2,872	名古屋	3,176	川崎	2,715
	5	新潟	2,335	仙台釜	2,829	名古屋	2,801	川崎	2,641	苫小牧	2,687
	6	仙台釜	1,794	新潟	2,600	横浜	2,376	新潟	2,222	名古屋	2,507
	7	川崎	1,704	苫小牧	1,875	新潟	2,275	苫小牧	2,035	新潟	2,184
	8	神戸	1,695	川崎	1,864	仙台釜	2,231	堺泉北	1,976	仙台釜	1,750
	9	横浜	1,660	横浜	1,862	苫小牧	1,966	仙台釜	1,886	釧路	1,644
	10	清水	1,600	堺泉北	1,859	釧路	1,659	釧路	1,795	堺泉北	1,609
入	計(A)		27,229		29,576		30,716		29,409		28,518
	全国計(B)		61,355		68,321		68,798		68,012		67,700
	A/B(%)		44.4		43.3		44.6		43.2		42.1

(2) 完成自動車

(単位:千トン)

区分	順位	2010年		2011年		2012年		2013年		2014年	
		港湾名	トン数	港湾名	トン数	港湾名	トン数	港湾名	トン数	港湾名	トン数
移	1	名古屋	17,295	名古屋	15,024	名古屋	18,606	名古屋	21,381	名古屋	22,782
	2	仙台塩釜	3,162	仙台塩釜	3,316	仙台塩釜	5,688	仙台塩釜	5,446	仙台塩釜	5,231
	3	横浜	2,825	北九州	2,273	横浜	3,152	苅田	2,762	横浜	2,625
	4	三河	2,664	三河	2,184	三河	2,878	横浜	2,681	苅田	2,536
	5	北九州	2,286	横浜	2,132	北九州	2,426	北九州	2,285	北九州	2,289
	6	茨城	2,188	茨城	1,997	苅田	2,245	茨城	2,074	三河	2,269
	7	東京	1,780	東京	1,639	茨城	2,059	三河	2,044	東京	2,227
	8	広島	1,720	四日市	1,566	中津	2,053	東京	1,986	茨城	2,217
	9	横須賀	1,674	中津	1,495	東京	1,885	中津	1,723	中津	1,637
	10	中津	1,605	苅田	1,428	四日市	1,714	四日市	1,649	四日市	1,289
出	計(A)		37,199		33,054		42,706		44,031		45,102
	全国計(B)		46,884		43,150		53,525		55,222		55,579
	A/B(%)		79.3		76.6		79.8		79.7		81.1
移	1	名古屋	9,513	名古屋	9,073	名古屋	11,394	名古屋	12,914	名古屋	12,044
	2	仙台塩釜	3,698	仙台塩釜	2,835	横浜	4,162	仙台塩釜	4,206	仙台塩釜	4,678
	3	千葉	3,345	千葉	2,770	仙台塩釜	3,793	横浜	4,172	横浜	3,837
	4	横浜	2,643	横浜	2,674	千葉	3,332	千葉	3,190	千葉	3,076
	5	三河	2,345	苫小牧	1,837	三河	2,972	三河	2,944	横須賀	2,904
	6	北九州	2,120	三河	1,812	苫小牧	2,344	横須賀	2,563	三河	2,758
	7	茨城	1,528	北九州	1,632	北九州	2,148	苫小牧	2,487	苫小牧	2,509
	8	博多	1,440	横須賀	1,560	横須賀	2,058	北九州	2,030	北九州	2,097
	9	横須賀	968	博多	1,315	博多	1,481	博多	1,676	博多	1,697
	10	堺泉北	904	茨城	941	茨城	1,143	川崎	1,277	茨城	1,262
入	計(A)		28,504		26,449		34,827		37,459		36,862
	全国計(B)		40,242		37,790		48,106		51,654		51,122
	A/B(%)		70.8		70.0		72.4		72.5		72.1

(3) 重油

(単位:千トン)

区分	順位	2010年		2011年		2012年		2013年		2014年	
		港湾名	トン数	港湾名	トン数	港湾名	トン数	港湾名	トン数	港湾名	トン数
移	1	千葉	5,927	千葉	5,540	千葉	7,431	千葉	6,411	千葉	6,119
	2	水島	3,625	水島	3,380	水島	3,789	水島	3,119	水島	3,099
	3	横浜	3,485	横浜	3,243	四日市	3,065	四日市	2,527	四日市	2,643
	4	堺泉北	3,470	四日市	2,779	横浜	2,951	堺泉北	2,433	堺泉北	2,412
	5	四日市	2,399	堺泉北	2,351	堺泉北	2,755	横浜	2,359	横浜	2,389
	6	坂出	1,443	室蘭	1,934	室蘭	1,860	大分	1,841	大分	1,872
	7	徳山下松	1,326	坂出	1,826	大分	1,691	室蘭	1,834	仙台塩釜	1,449
	8	大分	1,288	川崎	1,765	徳山下松	1,654	徳山下松	1,622	苫小牧	1,431
	9	川崎	1,260	徳山下松	1,604	川崎	1,617	川崎	1,457	宇部	1,373
	10	岩国	1,240	大分	1,512	小名浜	1,602	宇部	1,379	川崎	1,283
出	計(A)		25,463		25,934		28,415		24,982		24,070
	全国計(B)		32,897		36,917		41,101		37,028		34,321
	A/B(%)		77.4		70.2		69.1		67.5		70.1
移	1	水島	2,013	鹿島	2,155	鹿島	2,492	鹿島	1,785	赤水	1,328
	2	鹿島	1,631	水島	1,804	小名浜	1,871	水島	1,438	赤水	1,314
	3	名古屋	1,163	名古屋	1,083	水島	1,516	赤水	1,353	坂出	1,206
	4	四日市	966	小名浜	1,026	赤水	1,147	小名浜	1,016	鹿島	1,168
	5	小名浜	759	赤水	719	名古屋	978	名古屋	848	室蘭	1,061
	6	田子の浦	680	横浜	713	横浜	794	四日市	741	小名浜	810
	7	岩国	672	四日市	675	横須賀	778	横浜	719	名古屋	770
	8	横浜	656	坂出	671	坂出	702	坂出	651	四日市	743
	9	北九州	616	北九州	657	木更津	648	佐世保	543	佐世保	653
	10	堺泉北	586	田子の浦	656	千葉	634	八戸	533	千葉	499
入	計(A)		9,742		10,159		11,560		9,627		9,552
	全国計(B)		23,888		26,962		28,726		25,266		23,925
	A/B(%)		40.8		37.7		40.2		38.1		39.9

(4) 鋼材

(単位:千トン)

区分	順位	2010年		2011年		2012年		2013年		2014年	
		港湾名	トン数	港湾名	トン数	港湾名	トン数	港湾名	トン数	港湾名	トン数
移	1	大分	5,300	大分	4,701	大分	4,532	大分	5,016	大分	5,142
	2	水島	4,644	水島	4,663	水島	4,275	水島	4,155	水島	4,298
	3	呉	3,945	呉	3,917	呉	3,928	呉	3,881	呉	3,828
	4	鹿島	3,339	東播磨	2,870	鹿島	3,018	堺泉北	2,972	東播磨	3,001
	5	福山	3,264	鹿島	2,857	堺泉北	2,950	東播磨	2,891	堺泉北	2,883
	6	東播磨	2,927	姫路	2,610	東播磨	2,728	鹿島	2,767	鹿島	2,699
	7	堺泉北	2,561	堺泉北	2,534	姫路	2,316	姫路	2,498	姫路	2,554
	8	木更津	2,361	木更津	2,232	木更津	2,275	木更津	2,355	木更津	2,423
	9	姫路	2,311	和歌山下	2,076	和歌山下	1,621	和歌山下	1,710	和歌山下	1,809
	10	和歌山下	2,106	室蘭	1,468	千葉	1,384	千葉	1,444	千葉	1,354
出	計(A)		32,758		29,928		29,027		29,689		29,991
	全国計(B)		43,805		42,367		41,329		41,565		42,726
	A/B(%)		74.8		70.6		70.2		71.4		70.2
移	1	千葉	5,997	千葉	5,888	千葉	5,580	千葉	5,661	千葉	5,890
	2	名古屋	4,759	名古屋	4,496	名古屋	4,738	名古屋	4,404	名古屋	4,973
	3	堺泉北	3,513	堺泉北	3,640	堺泉北	4,071	堺泉北	4,116	堺泉北	4,326
	4	北九州	2,961	北九州	2,927	北九州	2,922	北九州	3,497	北九州	3,959
	5	大阪	2,892	大阪	2,766	大阪	2,478	大阪	2,464	大阪	2,215
	6	大東	1,617	横浜	1,536	大東	1,539	大東	1,569	大東	1,647
	7	横浜	1,592	東予	1,492	横浜	1,427	徳山下	1,391	徳山下	1,438
	8	徳山下	1,393	徳山下	1,427	徳山下	1,369	横浜	1,326	衣浦	1,416
	9	衣浦	1,328	衣浦	1,268	衣浦	1,250	衣浦	1,250	横浜	1,371
	10	東京	1,105	東京	1,167	東京	1,175	東京	1,163	東京	1,217
入	計(A)		27,157		26,607		26,549		26,841		28,452
	全国計(B)		40,159		39,664		39,314		39,165		41,251
	A/B(%)		67.6		67.1		67.5		68.5		69.0

(5) 石灰石

(単位:千トン)

区分	順位	2010年		2011年		2012年		2013年		2014年	
		港湾名	トン数	港湾名	トン数	港湾名	トン数	港湾名	トン数	港湾名	トン数
移	1	津久見	12,643	津久見	13,162	津久見	13,760	津久見	14,701	津久見	15,248
	2	須崎	7,639	須崎	7,598	須崎	7,451	須崎	8,056	須崎	8,157
	3	高知	2,341	高知	2,673	尻屋岬	2,369	八戸	2,716	八戸	2,652
	4	尻屋岬	2,302	尻屋岬	2,081	高知	2,324	尻屋岬	2,590	高知	2,635
	5	八戸	2,185	宇部	2,040	八戸	2,262	高知	2,585	尻屋岬	2,438
	6	宇部	2,159	八戸	1,853	宇部	2,137	宇部	2,111	宇部	2,285
	7	吉津	1,624	吉津	1,330	吉津	1,253	吉津	1,057	吉津	949
	8	千葉	617	千葉	674	苅田	647	苅田	867	苅田	875
	9	姫川	616	姫川	524	千葉	611	千葉	645	千葉	648
	10	苅田	358	苅田	296	姫川	540	姫川	591	姫川	552
出	計(A)		32,484		32,231		33,354		35,919		36,439
	全国計(B)		32,681		32,617		33,757		36,279		36,789
	A/B(%)		99.4		98.8		98.8		99.0		99.0
移	1	徳山下松	5,883	徳山下松	5,869	徳山下松	5,878	徳山下松	5,660	徳山下松	6,350
	2	赤穂	3,498	赤穂	3,574	赤穂	3,766	赤穂	3,749	赤穂	3,928
	3	木更津	2,579	木更津	2,517	木更津	2,349	千葉	2,925	千葉	2,942
	4	千葉	2,437	千葉	2,442	千葉	2,310	木更津	2,613	木更津	2,598
	5	鹿島	1,922	水島	1,952	水島	1,966	川崎	2,112	水島	2,043
	6	水島	1,880	大分	1,800	川崎	1,929	水島	2,013	川崎	1,950
	7	川崎	1,709	東播磨	1,671	大分	1,921	大分	1,984	鹿島	1,940
	8	福山	1,706	鹿島	1,637	鹿島	1,750	室蘭	1,834	大分	1,921
	9	大分	1,688	川崎	1,623	室蘭	1,715	東播磨	1,793	東播磨	1,801
	10	東播磨	1,670	室蘭	1,604	東播磨	1,624	鹿島	1,791	福山	1,766
入	計(A)		24,972		24,689		25,208		26,474		27,239
	全国計(B)		34,750		36,388		36,950		38,375		38,971
	A/B(%)		71.9		67.8		68.2		69.0		69.9

(6) 砂利・砂

(単位:千トン)

区分	順位	2010年		2011年		2012年		2013年		2014年	
		港湾名	トン数	港湾名	トン数	港湾名	トン数	港湾名	トン数	港湾名	トン数
移	1	木更津	4,652	木更津	4,516	木更津	4,254	木更津	4,436	木更津	4,448
	2	千葉	1,561	福山	1,798	函館	1,918	函館	2,447	函館	2,225
	3	北九州	1,553	北九州	1,579	福山	1,565	水島	1,755	水島	1,720
	4	水島	1,457	函館	1,569	千葉	1,509	福山	1,609	千葉	1,567
	5	福山	1,172	千葉	1,566	水島	1,485	千葉	1,479	福山	1,545
	6	鹿島	904	水島	1,404	北九州	1,115	笠岡	1,456	苅田	1,187
	7	笠岡	893	苅田	970	苅田	1,064	北九州	1,237	笠岡	1,168
	8	苅田	840	東播磨	830	東播磨	1,015	苅田	1,150	東播磨	961
	9	横浜	787	鹿島	812	鹿島	861	東播磨	1,042	北九州	901
	10	東播磨	634	横浜	781	笠岡	849	白老	811	白老	842
出	計(A)		14,453		15,825		15,635		17,422		16,564
	全国計(B)		24,187		26,747		26,219		29,772		29,647
	A/B(%)		59.8		59.2		59.6		58.5		55.9
移	1	東横京	4,285	東横京	4,216	東横京	4,087	東横京	4,329	東横京	4,796
	2	横浜	2,252	千葉	2,621	横浜	2,681	横浜	2,974	横浜	2,708
	3	千葉	2,068	横浜	2,542	千葉	2,526	千葉	2,530	千葉	2,663
	4	堺泉北	1,501	堺泉北	1,683	堺泉北	1,655	堺泉北	1,856	博多	2,031
	5	川崎	1,423	川崎	1,534	川崎	1,306	博多	1,293	堺泉北	1,726
	6	博多	1,098	大阪	1,166	博多	1,124	川崎	1,119	東播磨	1,118
	7	大阪	1,079	博多	1,065	大阪	1,077	大阪	1,043	川崎	1,103
	8	阪南	1,077	唐津	891	神戸	942	東播磨	1,018	大阪	1,040
	9	神戸	963	阪南	884	東播磨	874	唐津	982	尼崎西宮芦屋	997
	10	唐津	839	神戸	872	木更津	861	阪南	959	唐津	970
入	計(A)		16,585		17,474		17,133		18,103		19,152
	全国計(B)		41,350		43,927		45,047		49,840		50,999
	A/B(%)		40.1		39.8		38.0		36.3		37.6

(7) セメント

(単位:千トン)

区分	順位	2010年		2011年		2012年		2013年		2014年	
		港湾名	トン数	港湾名	トン数	港湾名	トン数	港湾名	トン数	港湾名	トン数
移	1	苅田	7,109	苅田	6,981	苅田	7,213	苅田	7,784	苅田	7,681
	2	宇部	2,976	徳山下松	3,308	徳山下松	3,610	宇部	3,588	宇部	3,555
	3	赤穂	2,821	宇部	3,207	宇部	3,214	徳山下松	3,378	徳山下松	3,334
	4	徳山下松	2,730	赤穂	2,836	赤穂	2,985	函館	3,328	函館	3,240
	5	須崎	1,809	函館	2,734	函館	2,845	津久見	3,156	赤穂	3,176
	6	津久見	1,731	津久見	2,631	津久見	2,791	赤穂	2,924	津久見	3,153
	7	大船渡	1,585	須崎	2,080	須崎	2,561	須崎	2,554	須崎	2,695
	8	北九州	1,340	姫川	1,391	北九州	1,402	北九州	1,546	大船渡	1,535
	9	姫川	1,211	北九州	1,369	四日市	1,257	大船渡	1,487	北九州	1,506
	10	八戸	1,031	四日市	995	姫川	1,186	四日市	1,375	四日市	1,395
出	計(A)		24,343		27,532		29,064		31,120		31,270
	全国計(B)		28,702		32,177		34,929		37,605		37,384
	A/B(%)		84.8		85.6		83.2		82.8		83.6
移	1	東京	2,302	横浜	2,399	東京	2,420	東京	2,750	東京	2,731
	2	横浜	2,130	東京	2,353	横浜	2,314	横浜	2,272	横浜	2,300
	3	名古屋	1,830	大阪	2,070	大阪	2,132	大阪	2,256	大阪	2,291
	4	名古屋	1,451	千葉	1,995	千葉	1,864	仙台塩釜	2,046	仙台塩釜	2,006
	5	大阪	1,424	堺泉北	1,503	堺泉北	1,578	千葉	1,772	堺泉北	1,749
	6	堺泉北	1,330	名古屋	1,450	仙台塩釜	1,529	堺泉北	1,744	千葉	1,707
	7	和歌山下津	974	川崎	898	名古屋	1,387	名古屋	1,601	名古屋	1,671
	8	仙台塩釜	879	仙台塩釜	743	川崎	1,035	川崎	891	川崎	828
	9	川崎	776	八代	705	和歌山下津	750	和歌山下津	827	八代	803
	10	八代	691	和歌山下津	701	八代	731	八代	824	和歌山下津	771
入	計(A)		13,787		14,817		15,740		16,983		16,857
	全国計(B)		29,011		31,709		33,173		35,772		35,708
	A/B(%)		47.5		46.7		47.4		47.5		47.2

4-1 入港船舶隻数順位表

(単位:隻)

順位	総計			外航			内航		
	都道府県名	港湾名	隻数	都道府県名	港湾名	隻数	都道府県名	港湾名	隻数
1	広島県	土生	70,720	神奈川県	横浜	9,774	広島県	土生	70,720
2	広島県	厳島	59,426	愛知県	名古屋	8,129	広島県	厳島	59,426
3	福岡県	北九州	58,746	兵庫県	神戸	6,950	福岡県	北九州	54,290
4	広島県	広島	53,789	大阪府	大阪	5,432	沖縄県	石垣	53,058
5	沖縄県	石垣	53,310	東京都	東京	5,339	広島県	広島	52,371
6	鹿児島県	鹿児島	52,378	福岡県	博多	4,645	鹿児島県	鹿児島	52,222
7	千葉県	千葉	51,674	千葉県	千葉	4,610	千葉県	千葉	47,064
8	広島県	小用(江田島市)	44,867	福岡県	北九州	4,456	広島県	小用(江田島市)	44,867
9	広島県	尾道糸崎	44,538	岡山県	水島	3,753	広島県	尾道糸崎	44,445
10	長崎県	厳原	43,148	神奈川県	川崎	2,800	長崎県	厳原	42,628
11	香川県	高松	39,691	大阪府	堺泉北	2,047	香川県	高松	39,359
12	北海道	森	37,244	広島県	福山	2,029	北海道	森	37,244
13	山口県	下関	36,949	大分県	大分	1,938	北海道	根室	35,643
14	神奈川県	横浜	36,187	三重県	四日市	1,914	山口県	下関	35,566
15	北海道	根室	36,029	茨城県	鹿島	1,798	兵庫県	家島	35,132
16	兵庫県	神戸	35,831	静岡県	清水	1,662	愛知県	師崎	33,112
17	兵庫県	家島	35,132	山口県	徳山下松	1,475	広島県	呉	32,383
18	岡山県	水島	33,707	広島県	広島	1,418	熊本県	牛深	32,112
19	愛知県	名古屋	33,229	山口県	下関	1,383	鹿児島県	桜島(鹿児島県管理)	30,560
20	愛知県	師崎	33,112	千葉県	木更津	1,216	岡山県	水島	29,954
21	広島県	呉	32,760	愛知県	三河	1,185	大阪府	堺泉北	29,316
22	熊本県	牛深	32,112	新潟県	新潟	1,160	兵庫県	姫路	29,285
23	大阪府	堺泉北	31,363	和歌山県	和歌山下津	1,148	兵庫県	神戸	28,881
24	鹿児島県	桜島(鹿児島県管理)	30,560	富山県	伏木富山	1,107	石川県	金沢	28,853
25	兵庫県	姫路	30,174	兵庫県	東播磨	1,046	三重県	鳥羽	28,728

4-1 入港船舶隻数順位表

(単位:隻)

順位	総計			外航			内航		
	都道府県名	港湾名	隻数	都道府県名	港湾名	隻数	都道府県名	港湾名	隻数
26	福岡県	博多	30,043	北海道	苫小牧	1,011	大分県	大分	27,920
27	大分県	大分	29,858	宮城県	仙台塩釜	915	神奈川県	横浜	26,413
28	石川県	金沢	29,452	兵庫県	姫路	889	愛媛県	立石	26,370
29	三重県	鳥羽	28,728	長崎県	比田勝	870	広島県	中田	25,818
30	愛媛県	立石	26,370	北海道	稚内	755	福岡県	博多	25,398
31	広島県	中田	25,818	鹿児島県	志布志	707	愛知県	名古屋	25,100
32	東京都	東京	25,259	愛知県	衣浦	644	岡山県	宇野	24,591
33	岡山県	宇野	24,744	福岡県	苅田	617	愛媛県	松山	23,708
34	神奈川県	川崎	24,102	茨城県	茨城	614	熊本県	天草	23,451
35	愛媛県	松山	24,098	石川県	金沢	599	広島県	鯉崎	23,139
36	大阪府	大阪	23,501	山口県	三田尻中関	585	広島県	竹原	22,360
37	熊本県	天草	23,451	愛媛県	三島川之江	559	長崎県	勝本	22,233
38	広島県	鯉崎	23,139	北海道	室蘭	551	長崎県	調川	21,671
39	広島県	竹原	22,429	山口県	宇部	539	兵庫県	洲本	21,666
40	山口県	徳山下松	22,302	山口県	岩国	523	香川県	土庄	21,506
41	長崎県	勝本	22,233	長崎県	厳原	520	神奈川県	川崎	21,302
42	長崎県	調川	21,671	北海道	小樽	478	長崎県	佐世保	21,128
43	兵庫県	洲本	21,666	鳥取県	境	472	山口県	徳山下松	20,827
44	香川県	土庄	21,506	沖縄県	那覇	464	広島県	生口	20,407
45	長崎県	佐世保	21,187	福島県	小名浜	458	北海道	浦河	20,000
46	広島県	生口	20,407	青森県	八戸	446	東京都	東京	19,920
47	北海道	浦河	20,000	秋田県	秋田	437	山口県	萩	19,546
48	山口県	萩	19,558	熊本県	八代	417	愛媛県	弓削	18,792
49	愛媛県	弓削	18,792	新潟県	直江津	414	広島県	瀬戸田	18,253
50	千葉県	木更津	18,333	福井県	敦賀	399	大阪府	大阪	18,069

※内航には、漁船、避難船、鉄道連絡船及びその他の船舶を含む。

4-2 入港船舶総トン数順位表

(単位:総トン)

順位	総計			外航			内航		
	都道府県名	港湾名	総トン数	都道府県名	港湾名	総トン数	都道府県名	港湾名	総トン数
1	神奈川県	横浜	276,721,196	神奈川県	横浜	234,080,896	北海道	苫小牧	67,363,979
2	愛知県	名古屋	231,879,344	愛知県	名古屋	192,469,722	鹿児島県	鹿児島	62,228,398
3	兵庫県	神戸	185,095,679	兵庫県	神戸	142,520,003	千葉県	千葉	47,417,358
4	東京都	東京	159,380,433	東京都	東京	118,853,617	福岡県	北九州	46,348,753
5	千葉県	千葉	144,038,781	千葉県	千葉	96,621,423	神奈川県	横浜	42,640,300
6	大阪府	大阪	107,036,447	神奈川県	川崎	76,615,258	兵庫県	神戸	42,575,676
7	神奈川県	川崎	99,545,953	大阪府	大阪	71,327,582	東京都	東京	40,526,816
8	福岡県	北九州	97,439,040	岡山県	水島	60,303,198	愛知県	名古屋	39,409,622
9	岡山県	水島	88,053,698	大分県	大分	54,116,736	大阪府	大阪	35,708,865
10	北海道	苫小牧	83,983,629	福岡県	北九州	51,090,287	北海道	函館	34,032,411
11	大阪府	堺泉北	80,988,390	大阪府	堺泉北	51,087,641	宮城県	仙台塩釜	32,046,658
12	大分県	大分	72,561,142	三重県	四日市	48,214,485	鹿児島県	桜島(鹿児島県管理)	30,951,727
13	鹿児島県	鹿児島	66,538,963	千葉県	木更津	46,931,693	大阪府	堺泉北	29,900,749
14	三重県	四日市	61,655,710	茨城県	鹿島	43,500,228	岡山県	水島	27,750,500
15	福岡県	博多	60,698,311	福岡県	博多	42,463,392	神奈川県	横須賀	26,586,901
16	千葉県	木更津	57,060,016	広島県	福山	36,514,992	新潟県	新潟	26,583,560
17	茨城県	鹿島	55,444,996	静岡県	清水	31,524,357	青森県	青森	25,679,414
18	宮城県	仙台塩釜	47,335,916	和歌山県	和歌山下津	28,212,411	香川県	高松	25,202,165
19	新潟県	新潟	45,066,498	鹿児島県	喜入	25,138,813	神奈川県	川崎	22,930,695
20	和歌山県	和歌山下津	44,153,735	愛知県	三河	23,436,590	青森県	八戸	19,342,775
21	広島県	福山	43,295,163	広島県	広島	22,165,983	茨城県	茨城	19,104,987
22	広島県	広島	39,814,021	兵庫県	東播磨	20,638,676	大分県	大分	18,444,406
23	静岡県	清水	38,691,162	新潟県	新潟	18,482,938	愛媛県	八幡浜	18,396,266
24	北海道	函館	38,007,192	兵庫県	姫路	18,278,986	山口県	徳山下松	18,327,113
25	鹿児島県	喜入	37,852,971	山口県	徳山下松	17,120,386	福岡県	博多	18,234,919

4-2 入港船舶総トン数順位表

(単位:総トン)

順位	総計			外航			内航		
	都道府県名	港湾名	総トン数	都道府県名	港湾名	総トン数	都道府県名	港湾名	総トン数
26	山口県	徳山下松	35,447,499	北海道	苫小牧	16,619,650	福岡県	苅田	17,744,340
27	愛知県	三河	35,117,390	宮城県	仙台塩釜	15,289,258	広島県	広島	17,648,038
28	茨城県	茨城	33,719,327	福岡県	苅田	15,281,574	岡山県	宇野	16,906,566
29	福岡県	苅田	33,025,914	茨城県	茨城	14,614,340	千葉県	浜金谷	16,422,993
30	鹿児島県	桜島(鹿児島県管理)	30,951,727	北海道	室蘭	14,433,205	和歌山県	和歌山下津	15,941,324
31	神奈川県	横須賀	30,153,497	愛知県	衣浦	12,290,447	鹿児島県	垂水	15,089,756
32	兵庫県	東播磨	29,326,878	山口県	宇部	11,666,719	秋田県	秋田	15,088,597
33	兵庫県	姫路	28,544,477	山口県	三田尻中関	10,769,611	鹿児島県	名瀬	14,872,215
34	青森県	青森	27,783,738	沖縄県	那覇	10,529,537	徳島県	徳島小松島	14,695,422
35	青森県	八戸	27,249,898	福島県	小名浜	9,314,480	愛媛県	松山	14,104,494
36	香川県	高松	27,102,371	富山県	伏木富山	8,780,556	沖縄県	那覇	13,710,273
37	山口県	宇部	25,284,871	青森県	八戸	7,907,123	山口県	宇部	13,618,152
38	沖縄県	那覇	24,239,810	愛媛県	三島川之江	7,369,161	三重県	四日市	13,441,225
39	北海道	室蘭	22,294,037	長崎県	長崎	7,235,582	広島県	呉	13,128,431
40	広島県	呉	19,435,128	山口県	下関	7,205,479	大分県	臼杵	13,008,645
41	秋田県	秋田	19,279,960	香川県	坂出	7,120,574	鹿児島県	喜入	12,714,158
42	岡山県	宇野	18,870,348	広島県	呉	6,306,697	茨城県	鹿島	11,944,768
43	愛媛県	八幡浜	18,396,266	新潟県	直江津	6,232,280	大分県	津久見	11,918,071
44	福島県	小名浜	17,681,038	徳島県	橘	6,201,250	北海道	釧路	11,799,995
45	北海道	釧路	17,117,729	鹿児島県	志布志	6,092,190	愛媛県	東予	11,698,707
46	徳島県	徳島小松島	16,710,520	静岡県	御前崎	5,912,413	愛知県	三河	11,680,800
47	香川県	坂出	16,595,935	山口県	岩国	5,407,240	新潟県	両津	11,201,557
48	千葉県	浜金谷	16,422,993	北海道	釧路	5,317,734	兵庫県	家島	11,144,450
49	愛媛県	松山	16,116,169	鳥取県	境	5,117,300	香川県	土庄	10,810,031
50	愛知県	衣浦	15,591,448	長崎県	松浦	4,934,834	広島県	厳島	10,454,896

※内航には、漁船、避難船、鉄道連絡船及びその他の船舶を含む。

5 船舶乗降人員順位表

(単位:人)

順位	合計			外国航路			内国航路		
	都道府県名	港湾名	乗降客数	都道府県名	港湾名	乗降客数	都道府県名	港湾名	乗降客数
1	広島県	厳島	7,719,119	福岡県	博多	866,343	広島県	厳島	7,719,119
2	鹿児島県	鹿児島	6,141,774	長崎県	長崎	378,634	鹿児島県	鹿児島	6,094,081
3	鹿児島県	桜島(鹿児島県)	3,586,522	長崎県	比田勝	240,935	鹿児島県	桜島(鹿児島県)	3,586,522
4	沖縄県	石垣	2,486,567	沖縄県	那覇	224,248	沖縄県	石垣	2,291,889
5	香川県	高松	2,253,752	沖縄県	石垣	194,678	香川県	高松	2,253,752
6	広島県	広島	2,174,308	長崎県	厳原	155,857	広島県	広島	2,174,308
7	福岡県	博多	1,967,927	神奈川県	横浜	153,004	兵庫県	神戸	1,801,087
8	兵庫県	神戸	1,887,577	山口県	下関	127,194	三重県	鳥羽	1,653,294
9	東京都	東京	1,654,096	兵庫県	神戸	86,490	東京都	東京	1,631,770
10	三重県	鳥羽	1,653,294	大阪府	大阪	75,239	鹿児島県	垂水	1,527,571
11	鹿児島県	垂水	1,527,571	北海道	函館	72,144	広島県	小用(江田島市)	1,526,563
12	広島県	小用(江田島市)	1,526,563	北海道	小樽	67,400	香川県	土庄	1,465,799
13	香川県	土庄	1,465,799	北海道	釧路	57,667	新潟県	新潟	1,386,681
14	新潟県	新潟	1,387,168	鹿児島県	鹿児島	47,693	福岡県	北九州	1,375,289
15	福岡県	北九州	1,375,289	鳥取県	境	40,952	新潟県	両津	1,294,619
16	新潟県	両津	1,294,619	大分県	別府	31,880	愛媛県	松山	1,203,817
17	愛媛県	松山	1,203,817	北海道	室蘭	25,460	福岡県	博多	1,101,584
18	長崎県	長崎	1,141,295	京都府	舞鶴	23,840	宮城県	松島	974,787
19	宮城県	松島	974,787	東京都	東京	22,326	香川県	宮浦	968,548
20	香川県	宮浦	968,548	北海道	網走	21,238	広島県	土生	961,311
21	広島県	土生	961,311	長崎県	佐世保	20,784	熊本県	熊本	960,958
22	熊本県	熊本	960,958	石川県	金沢	20,392	岡山県	宇野	958,135
23	岡山県	宇野	958,497	秋田県	秋田	5,070	沖縄県	竹富東	938,400
24	大阪府	大阪	943,970	富山県	伏木富山	4,689	愛知県	師崎	914,129
25	沖縄県	竹富東	938,400	北海道	稚内	4,438	神奈川県	横須賀	901,220

5 船舶乗降人員順位表

(単位:人)

順位	合計			外国航路			内国航路		
	都道府県名	港湾名	乗降客数	都道府県名	港湾名	乗降客数	都道府県名	港湾名	乗降客数
26	愛知県	師崎	914,129	高知県	高知	3,886	千葉県	浜金谷	893,271
27	神奈川県	横須賀	901,220	愛知県	名古屋	2,002	大阪府	大阪	868,731
28	千葉県	浜金谷	893,271	鹿児島県	宮之浦(屋久島)	640	北海道	苫小牧	867,794
29	北海道	苫小牧	867,794	山口県	萩	620	兵庫県	姫路	861,747
30	兵庫県	姫路	861,747	新潟県	新潟	487	熊本県	長洲	857,173
31	熊本県	長洲	857,173	和歌山県	新宮	418	長崎県	多比良	857,173
32	長崎県	多比良	857,173	岡山県	宇野	362	広島県	呉	812,630
33	沖縄県	那覇	825,117	福井県	敦賀	198	沖縄県	本部	803,644
34	広島県	呉	812,630	神奈川県	川崎	70	長崎県	長崎	762,661
35	沖縄県	本部	803,644	岩手県	釜石	26	兵庫県	明石	750,367
36	兵庫県	明石	750,367	岩手県	大船渡	8	長崎県	島原	721,954
37	長崎県	島原	721,954	佐賀県	唐津	6	兵庫県	岩屋	714,367
38	兵庫県	岩屋	714,367	徳島県	那佐	0	沖縄県	仲間	690,376
39	沖縄県	仲間	690,376	青森県	八戸	0	広島県	竹原	686,500
40	広島県	竹原	686,500	熊本県	八代	0	広島県	鯉崎	656,867
41	広島県	鯉崎	656,867	岩手県	八木	0	長崎県	佐世保	631,318
42	長崎県	佐世保	652,102	沖縄県	鳩間	0	沖縄県	平良	608,792
43	沖縄県	平良	608,792	長崎県	彼杵	0	沖縄県	那覇	600,869
44	宮城県	仙台塩釜	598,492	長崎県	肥前大島	0	宮城県	仙台塩釜	598,492
45	広島県	中田	589,343	広島県	尾道糸崎	0	広島県	中田	589,343
46	長崎県	福江	584,858	新潟県	姫川	0	長崎県	福江	584,858
47	山口県	下関	580,711	千葉県	浜金谷	0	愛媛県	立石	572,680
48	愛媛県	立石	572,680	静岡県	浜名	0	静岡県	熱海	537,223
49	静岡県	熱海	537,223	徳島県	富岡	0	広島県	尾道糸崎	520,543
50	広島県	尾道糸崎	520,543	長崎県	富江	0	愛知県	伊良湖	511,032

6-1 調査港湾取扱貨物量順位表

(単位:F/ト)

順位	港湾名		合計			外国貿易			内国貿易		
	県名	港名	計	一般	自航	計	輸出	輸入	計	移出	移入
1	愛知県	◎甲名古屋	207,621,287	203,378,642	4,242,645	138,184,336	57,694,254	80,490,082	69,436,951	37,764,352	31,672,599
2	千葉県	◎甲千葉	162,830,327	162,830,327	0	100,663,724	10,774,134	89,889,590	62,166,603	34,317,220	27,849,383
3	神奈川県	☆甲横浜	117,014,290	117,014,290	0	73,695,858	31,141,288	42,554,570	43,318,432	17,462,551	25,855,881
4	北海道	◎甲苫小牧	106,301,025	47,177,135	59,123,890	17,281,884	1,053,457	16,228,427	89,019,141	43,983,734	45,035,407
5	福岡県	◎甲北九州	100,097,507	61,021,572	39,075,935	32,684,542	6,966,531	25,718,011	67,412,965	32,396,770	35,016,195
6	兵庫県	☆甲神戸	92,386,563	68,353,923	24,032,640	50,293,435	22,606,633	27,686,802	42,093,128	17,639,134	24,453,994
7	岡山県	◎甲水島	89,907,610	89,907,610	0	56,399,123	8,842,019	47,557,104	33,508,487	21,912,778	11,595,709
8	東京都	☆甲東京	87,189,132	79,146,492	8,042,640	48,867,479	13,222,318	35,645,161	38,321,653	14,216,486	24,105,167
9	大阪府	☆甲大阪	86,475,366	52,697,716	33,777,650	36,683,936	9,253,254	27,430,682	49,791,430	22,172,280	27,619,150
10	徳島県	☆甲川崎	85,813,387	85,813,387	0	58,245,231	10,616,740	47,628,491	27,568,156	15,477,710	12,090,446
11	大阪府	◎甲堺泉北	74,258,492	64,495,112	9,763,380	31,433,605	4,429,859	27,003,746	42,824,887	18,980,988	23,843,899
12	千葉県	○甲木更津	72,283,844	72,283,844	0	53,345,298	4,794,477	48,550,821	18,938,546	10,066,473	8,872,073
13	大分県	○甲大分	67,777,803	64,575,833	3,201,970	41,645,752	6,544,245	35,101,507	26,132,051	17,732,602	8,399,449
14	三重県	◎甲四日市	61,945,302	61,945,302	0	41,573,993	3,856,819	37,717,174	20,371,309	15,072,960	5,298,349
15	茨城県	○甲鹿島	61,879,080	61,879,080	0	43,451,129	5,331,416	38,119,713	18,427,951	11,920,446	6,507,505
16	鹿児島県	甲喜入	51,187,479	51,187,479	0	25,531,698	0	25,531,698	25,655,781	25,648,371	7,410
17	山口県	◎甲徳山下松	45,904,436	44,386,371	1,518,065	17,038,982	2,563,282	14,475,700	28,865,454	14,816,781	14,048,673
18	広島県	○甲福山	44,319,639	44,267,754	51,885	35,379,864	7,625,951	27,753,913	8,939,775	5,868,363	3,071,412
19	宮城県	◎甲仙台塩釜	42,580,692	33,194,982	9,385,710	11,665,894	1,920,100	9,745,794	30,914,798	14,072,464	16,842,334
20	和歌山県	◎甲和歌山下津	40,628,825	37,397,635	3,231,190	23,905,593	5,231,590	18,674,003	16,723,232	8,801,271	7,921,961
21	兵庫県	◎甲東播磨	39,084,733	39,084,733	0	21,851,040	3,059,325	18,791,715	17,233,693	8,915,046	8,318,647
22	鹿児島県	○甲鹿児島	38,722,283	5,951,493	32,770,790	1,158,492	4,711	1,153,781	37,563,791	17,430,003	20,133,788
23	福岡県	◎甲博多	35,873,784	33,807,369	2,066,415	18,493,626	7,233,273	11,260,353	17,380,158	5,114,146	12,266,012
24	兵庫県	◎甲姫路	35,406,213	34,353,548	1,052,665	21,779,712	1,097,199	20,682,513	13,626,501	5,450,232	8,176,269
25	福岡県	○甲苅田	35,184,332	35,184,332	0	7,221,451	5,520,690	1,700,761	27,962,881	16,263,457	11,699,424
26	北海道	○甲函館	34,545,832	10,081,897	24,463,935	1,307,577	642,017	665,560	33,238,255	18,154,857	15,083,398
27	山口県	○甲宇部	33,194,634	33,194,634	0	14,624,751	2,817,131	11,807,620	18,569,883	15,675,918	2,893,965
28	新潟県	◎甲新潟	32,948,886	22,729,821	10,219,065	17,922,538	1,189,550	16,732,988	15,026,348	6,472,855	8,553,493
29	茨城県	○甲茨城	29,058,610	14,826,085	14,232,525	6,934,275	1,250,180	5,684,095	22,124,335	11,245,457	10,878,878
30	青森県	○甲八戸	27,405,685	15,689,015	11,716,670	7,170,474	357,071	6,813,403	20,235,211	10,439,617	9,795,594
31	青森県	○甲青森	26,362,064	2,615,949	23,746,115	517,310	112,929	404,381	25,844,754	12,541,942	13,302,812
32	大分県	○甲津久見	23,484,569	23,484,569	0	2,622,479	2,123,480	498,999	20,862,090	19,383,418	1,478,672
33	北海道	◎甲室蘭	23,196,040	23,196,040	0	11,967,689	1,250,834	10,716,855	11,228,351	6,845,101	4,383,250
34	鹿児島県	乙 桜島(鹿児島県管理)	22,359,855	0	22,359,855	0	0	0	22,359,855	11,120,480	11,239,375
35	香川県	○甲高松	21,904,845	1,894,840	20,010,005	284,852	102,375	182,477	21,619,993	10,499,976	11,120,017
36	愛知県	○甲三河	20,782,720	20,782,720	0	11,894,717	8,888,198	3,006,519	8,888,003	3,099,994	5,788,009
37	広島県	○甲呉	19,408,083	18,594,008	814,075	8,398,869	259,272	8,139,597	11,009,214	6,247,302	4,761,912
38	愛知県	○甲衣浦	19,181,487	19,181,487	0	13,423,580	765,738	12,657,842	5,757,907	2,184,730	3,573,177
39	福島県	○甲小名浜	17,894,025	17,894,025	0	9,887,540	840,531	9,047,009	8,006,485	4,775,111	3,231,374
40	高知県	○甲須崎	17,891,788	17,891,788	0	4,525,414	3,741,965	783,449	13,366,374	10,855,320	2,511,054
41	愛媛県	○甲東予	16,946,397	11,612,067	5,334,330	3,319,521	1,685,983	1,633,538	13,626,876	5,513,869	8,113,007
42	香川県	○甲坂出	16,515,827	16,515,827	0	6,653,862	900,902	5,752,960	9,861,965	4,881,511	4,980,454
43	北海道	○甲釧路	15,465,104	15,465,104	0	3,022,289	197,860	2,824,429	12,442,815	5,439,815	7,003,000
44	静岡県	◎甲清水	14,970,932	14,428,537	542,395	10,008,289	3,825,130	6,183,159	4,962,643	1,371,880	3,590,763
45	福井県	○甲敦賀	14,804,059	6,562,629	8,241,430	3,602,198	453,392	3,148,806	11,201,861	5,410,989	5,790,872
46	岡山県	○甲宇野	14,411,860	3,043,180	11,368,680	1,068,131	309,315	758,816	13,343,729	6,630,617	6,713,112
47	山口県	○甲岩国	14,205,842	14,205,842	0	3,003,347	1,508,963	1,494,384	11,202,495	3,702,127	7,500,368
48	広島県	◎甲広島	13,942,618	11,732,478	2,210,140	6,097,128	4,231,963	1,865,165	7,845,490	3,086,898	4,758,592
49	愛媛県	乙 八幡浜	12,556,128	140,488	12,415,640	0	0	0	12,556,128	5,790,068	6,766,060
50	愛媛県	○甲新居浜	11,806,472	7,604,472	4,202,000	3,704,603	447,250	3,257,353	8,101,869	5,335,711	2,766,158

6-1 調査港湾取扱貨物量順位表

(単位:F/T)

順位	港 湾 名		合 計			外 国 貿 易			内 国 貿 易		
	県 名	港 名	計	一 般	自 航	計	輸 出	輸 入	計	移 出	移 入
51	京都府	○ 舞鶴	10,744,890	5,925,835	4,819,055	4,583,525	248,109	4,335,416	6,161,365	3,052,061	3,109,304
52	兵庫県	○ 赤穂	10,612,418	10,612,418	0	565,809	0	565,809	10,046,609	3,209,481	6,837,128
53	鹿児島県	○ 志布志	10,435,151	5,047,516	5,387,635	3,635,003	231,542	3,403,461	6,800,148	3,678,870	3,121,278
54	沖縄県	○ 那覇	10,317,380	9,600,510	716,870	1,188,115	347,839	840,276	9,129,265	2,769,682	6,359,583
55	愛媛県	○ 甲 三島川之江	10,206,756	10,206,756	0	6,581,498	181,077	6,400,421	3,625,258	1,568,535	2,056,723
56	北海道	○ 小樽	10,058,856	967,901	9,090,955	461,522	104,121	357,401	9,597,334	4,323,300	5,274,034
57	神奈川県	○ 甲 横須賀	9,902,387	8,323,192	1,579,195	1,038,115	869,183	168,932	8,864,272	3,113,206	5,751,066
58	徳島県	○ 甲 橋	9,717,636	9,717,636	0	6,773,435	257,530	6,515,905	2,944,201	827,766	2,116,435
59	愛媛県	○ 甲 松山	9,362,646	3,047,741	6,314,905	626,479	220,523	405,956	8,736,167	3,866,160	4,870,007
60	広島県	甲 竹原	8,603,982	4,044,907	4,559,075	2,670,027	22,243	2,647,784	5,933,955	2,691,283	3,242,672
61	大分県	乙 臼杵	8,461,015	19,580	8,441,435	0	0	0	8,461,015	4,487,031	3,973,984
62	徳島県	○ 甲 徳島小松島	8,235,163	2,378,338	5,856,825	861,831	32,843	828,988	7,373,332	4,036,876	3,336,456
63	鹿児島県	乙 垂水	8,204,490	57,500	8,146,990	0	0	0	8,204,490	4,195,825	4,008,665
64	秋田県	○ 甲 秋田	7,907,437	5,280,047	2,627,390	2,254,558	363,568	1,890,990	5,652,879	1,622,202	4,030,677
65	大分県	甲 佐賀関	7,816,616	4,268,311	3,548,305	3,178,507	1,707,115	1,471,392	4,638,109	2,585,382	2,052,727
66	宮崎県	○ 甲 宮崎	7,787,809	2,083,319	5,704,490	5,900	5,900	0	7,781,909	3,418,623	4,363,286
67	富山県	◎ 伏木富山	7,378,032	7,378,032	0	4,985,457	1,359,269	3,626,188	2,392,575	170,371	2,222,204
68	大分県	○ 甲 別府	7,145,605	0	7,145,605	0	0	0	7,145,605	3,868,350	3,277,255
69	新潟県	○ 甲 直江津	6,932,265	6,654,215	278,050	5,633,050	180,801	5,452,249	1,299,215	366,823	932,392
70	長崎県	甲 松浦	6,823,298	6,791,308	31,990	6,307,708	236,869	6,070,839	515,590	391,608	123,982
71	香川県	甲 風戸	6,323,934	3,596,014	2,727,920	1,399,423	641,118	758,305	4,924,511	2,694,304	2,230,207
72	香川県	乙 土庄	5,741,411	76,611	5,664,800	0	0	0	5,741,411	2,716,614	3,024,797
73	沖縄県	○ 甲 金武湾	5,620,041	5,620,041	0	3,610,586	188,095	3,422,491	2,009,455	1,016,889	992,566
74	広島県	甲 鹿川	5,356,087	5,356,087	0	2,667,149	0	2,667,149	2,688,938	2,619,222	69,716
75	北海道	○ 甲 石狩湾新	5,350,535	5,350,535	0	2,797,455	254,973	2,542,482	2,553,080	341,898	2,211,182
76	山口県	○ 甲 三田尻中関	5,323,392	5,323,392	0	3,739,893	3,559,201	180,692	1,583,499	942,908	640,591
77	兵庫県	○ 甲 尼崎西宮芦屋	5,308,315	5,308,315	0	348,971	229,670	119,301	4,959,344	1,407,790	3,551,554
78	福島県	○ 甲 相馬	5,234,671	5,234,671	0	4,153,224	18,350	4,134,874	1,081,447	361,864	719,583
79	沖縄県	○ 甲 中城湾	4,987,365	4,919,165	68,200	2,477,598	434,948	2,042,650	2,509,767	1,069,413	1,440,354
80	高知県	○ 甲 高知	4,732,656	4,732,656	0	686,445	97,870	588,575	4,046,211	2,814,139	1,232,072
81	広島県	乙 鞆崎	4,707,578	275,163	4,432,415	0	0	0	4,707,578	2,412,457	2,295,121
82	山口県	甲 柳井	4,683,117	1,714,492	2,968,625	1,666,609	0	1,666,609	3,016,508	1,511,247	1,505,261
83	山口県	◎ 甲 下関	4,679,909	4,247,099	432,810	2,641,020	1,424,183	1,216,837	2,038,889	649,922	1,388,967
84	熊本県	乙 長洲	4,661,955	245,695	4,416,260	0	0	0	4,661,955	1,873,429	2,788,526
85	広島県	乙 土生	4,661,010	48,000	4,613,010	0	0	0	4,661,010	2,299,890	2,361,120
86	新潟県	甲 姫川	4,575,602	4,575,602	0	1,639,219	848,395	790,824	2,936,383	1,946,227	990,156
87	石川県	○ 甲 七尾	4,538,624	4,538,624	0	3,966,346	189,679	3,776,667	572,278	278,853	293,425
88	長崎県	乙 多比良	4,491,689	75,429	4,416,260	0	0	0	4,491,689	2,544,990	1,946,699
89	熊本県	○ 甲 八代	4,019,564	4,019,564	0	1,779,294	177,212	1,602,082	2,240,270	124,591	2,115,679
90	熊本県	○ 甲 熊本	3,957,152	888,162	3,068,990	128,419	45,427	82,992	3,828,733	1,676,391	2,152,342
91	秋田県	○ 甲 能代	3,769,298	3,769,298	0	3,290,780	71,740	3,219,040	478,518	252,474	226,044
92	宮城県	○ 甲 石巻	3,758,478	3,753,118	5,360	2,413,093	77,743	2,335,350	1,345,385	71,498	1,273,887
93	鳥取県	○ 甲 境	3,734,503	3,612,433	122,070	1,913,826	210,528	1,703,298	1,820,677	266,049	1,554,628
94	大分県	○ 甲 中津	3,683,853	3,683,853	0	13,596	9,896	3,700	3,670,257	2,277,795	1,392,462
95	宮崎県	○ 甲 細島	3,615,280	3,583,775	31,505	1,408,496	195,866	1,212,630	2,206,784	927,443	1,279,341
96	愛媛県	乙 三崎	3,570,755	13,300	3,557,455	0	0	0	3,570,755	1,796,815	1,773,940
97	山口県	○ 甲 小野田	3,498,709	3,498,709	0	102,900	96,610	6,290	3,395,809	654,472	2,741,337
98	静岡県	○ 甲 田子の浦	3,483,721	3,483,721	0	780,419	94,193	686,226	2,703,302	288,153	2,415,149
99	山形県	○ 甲 酒田	3,382,116	3,382,116	0	2,099,825	229,949	1,869,876	1,282,291	608,646	673,645
100	長崎県	甲 島原	3,316,211	292,981	3,023,230	30,347	0	30,347	3,285,864	1,623,331	1,662,533

6-1 調査港湾取扱貨物量順位表

(単位:F/T)

順位	港 湾 名			合 計			外 国 貿 易			内 国 貿 易		
	県 名	港 格	港 名	計	一 般	自 航	計	輸 出	輸 入	計	移 出	移 入
101	香川県	乙	宮浦	3,314,662	122	3,314,540	0	0	0	3,314,662	1,677,577	1,637,085
102	石川県	○	甲 金沢	3,195,570	3,195,570	0	1,066,304	387,070	679,234	2,129,266	50,224	2,079,042
103	愛媛県	乙	立石	3,122,290	0	3,122,290	0	0	0	3,122,290	1,561,145	1,561,145
104	青森県	甲	尻屋岬	3,062,482	3,062,482	0	38,837	0	38,837	3,023,645	2,869,665	153,980
105	島根県	○	甲 三隅	3,031,058	3,031,058	0	2,868,302	9,003	2,859,299	162,756	114,579	48,177
106	長崎県	甲	松島	3,008,914	2,978,694	30,220	1,622,498	41,398	1,581,100	1,386,416	291,961	1,094,455
107	新潟県	○	甲 両津	2,948,423	380,633	2,567,790	0	0	0	2,948,423	1,324,164	1,624,259
108	岡山県	○	甲 岡山	2,912,641	1,395,651	1,516,990	7,008	7,008	0	2,905,633	1,031,708	1,873,925
109	長崎県	○	甲 佐世保	2,851,796	2,469,661	382,135	277,121	0	277,121	2,574,675	477,931	2,096,744
110	佐賀県	○	甲 唐津	2,795,765	1,974,520	821,245	274,455	37,140	237,315	2,521,310	621,984	1,899,326
111	長崎県	○	甲 長崎	2,788,119	2,232,499	555,620	442,655	97,212	345,443	2,345,464	776,571	1,568,893
112	静岡県	○	甲 御前崎	2,696,618	2,696,618	0	917,545	774,125	143,420	1,779,073	1,117,173	661,900
113	岩手県	○	甲 大船渡	2,629,886	2,629,886	0	337,905	0	337,905	2,291,981	1,564,184	727,797
114	沖縄県	○	甲 平良	2,335,491	727,391	1,608,100	50,139	9,075	41,064	2,285,352	934,128	1,351,224
115	沖縄県	甲	本部	2,295,385	1,189,035	1,106,350	70,900	0	70,900	2,224,485	1,561,812	662,673
116	広島県	乙	生口	2,294,700	0	2,294,700	0	0	0	2,294,700	1,139,880	1,154,820
117	大阪府	○	甲 阪南	2,280,318	2,280,318	0	300,178	13,650	286,528	1,980,140	133,893	1,846,247
118	広島県	○	甲 尾道糸崎	2,237,348	1,804,223	433,125	662,040	549	661,491	1,575,308	660,870	914,438
119	愛媛県	○	甲 宇和島	2,196,586	237,686	1,958,900	14,162	0	14,162	2,182,424	1,012,571	1,169,853
120	福岡県	○	甲 三池	2,188,061	2,188,061	0	1,195,927	143,207	1,052,720	992,134	100,390	891,744
121	岩手県	○	甲 釜石	2,145,378	2,145,378	0	427,875	95,235	332,640	1,717,503	320,633	1,396,870
122	鹿児島県	○	甲 川内	2,055,833	2,055,833	0	913,548	110,970	802,578	1,142,285	139,689	1,002,596
123	静岡県	甲	大井川	1,918,032	1,918,032	0	54,655	0	54,655	1,863,377	39,263	1,824,114
124	千葉県	乙	浜金谷	1,842,447	263,252	1,579,195	0	0	0	1,842,447	1,171,872	670,575
125	広島県	乙	小用(江田島市)	1,762,472	3,307	1,759,165	0	0	0	1,762,472	918,035	844,437
126	北海道	○	甲 稚内	1,726,966	351,461	1,375,505	7,321	2,644	4,677	1,719,645	758,730	960,915
127	長崎県	○	甲 福江	1,699,781	488,041	1,211,740	0	0	0	1,699,781	807,126	892,655
128	広島県	乙	厳島	1,659,440	0	1,659,440	0	0	0	1,659,440	826,950	832,490
129	岡山県	乙	笠岡	1,626,643	1,340,853	285,790	89,138	0	89,138	1,537,505	1,322,068	215,437
130	三重県	○	甲 津松阪	1,615,376	1,615,376	0	107,392	1,000	106,392	1,507,984	139,136	1,368,848
131	福井県	甲	福井	1,579,903	1,579,903	0	260,489	66,961	193,528	1,319,414	53,843	1,265,571
132	広島県	甲	大竹	1,578,764	1,522,739	56,025	539,429	34,309	505,120	1,039,335	251,390	787,945
133	愛知県	乙	伊良湖	1,539,955	25	1,539,930	0	0	0	1,539,955	686,208	853,747
134	佐賀県	○	甲 伊万里	1,536,725	1,536,725	0	414,314	83,588	330,726	1,122,411	209,734	912,677
135	長崎県	乙	口ノ津	1,525,979	61,509	1,464,470	0	0	0	1,525,979	725,915	800,064
136	和歌山県	○	甲 日高	1,512,556	1,512,556	0	1,743	0	1,743	1,510,813	20,306	1,490,507
137	宮崎県	○	甲 油津	1,511,152	1,511,152	0	625,166	21,533	603,633	885,986	246,852	639,134
138	熊本県	乙	鬼池	1,483,120	18,650	1,464,470	0	0	0	1,483,120	738,555	744,565
139	北海道	○	甲 留萌	1,453,045	1,453,045	0	558,220	9,934	548,286	894,825	44,602	850,223
140	三重県	乙	鳥羽	1,409,484	144,689	1,264,795	0	0	0	1,409,484	805,037	604,447
141	岡山県	甲	東備	1,403,274	580,279	822,995	509,822	0	509,822	893,452	437,346	456,106
142	長崎県	○	甲 厳原	1,352,930	192,575	1,160,355	373	141	232	1,352,557	611,771	740,786
143	鹿児島県	○	甲 西之表	1,315,905	1,004,825	311,080	600	0	600	1,315,305	538,501	776,804
144	大阪府	甲	泉州	1,292,739	1,292,739	0	0	0	0	1,292,739	0	1,292,739
145	和歌山県	甲	新宮	1,266,346	1,266,346	0	426,813	0	426,813	839,533	328,395	511,138
146	愛媛県	乙	小湊	1,239,205	12,000	1,227,205	0	0	0	1,239,205	621,875	617,330
147	福岡県	乙	宇島	1,202,897	1,202,897	0	466,146	0	466,146	736,751	78,118	658,633
148	島根県	○	甲 西郷	1,192,162	432,802	759,360	0	0	0	1,192,162	736,494	455,668
149	北海道	○	甲 十勝	1,189,243	1,189,243	0	456,573	0	456,573	732,670	372,057	360,613
150	広島県	乙	大西	1,184,902	135,237	1,049,665	0	0	0	1,184,902	545,360	639,542

6-1 調査港湾取扱貨物量順位表

(単位:F/T)

順位	港湾名		合 計			外 国 貿 易			内 国 貿 易		
	県名	港名	計	一 般	自 航	計	輸 出	輸 入	計	移 出	移 入
151	愛媛県	○甲 今治	1,160,460	922,325	238,135	333,382	132,133	201,249	827,078	251,180	575,898
152	沖縄県	乙 伊江	1,151,459	92,029	1,059,430	0	0	0	1,151,459	560,217	591,242
153	大分県	○甲 佐伯	1,146,067	686,482	459,585	112,257	33,081	79,176	1,033,810	456,763	577,047
154	京都府	甲 宮津	1,119,403	1,119,403	0	770,650	22,300	748,350	348,753	323,288	25,465
155	香川県	乙 池田	1,107,237	39,137	1,068,100	0	0	0	1,107,237	548,150	559,087
156	広島県	乙 安芸津	1,096,507	46,842	1,049,665	10,145	0	10,145	1,086,362	532,216	554,146
157	北海道	乙 白老	1,081,529	1,081,529	0	0	0	0	1,081,529	933,016	148,513
158	香川県	乙 内海	977,963	63,553	914,410	0	0	0	977,963	516,559	461,404
159	三重県	乙 吉津	948,555	948,555	0	0	0	0	948,555	948,555	0
160	鹿児島県	甲 加治木	940,006	940,006	0	29,248	0	29,248	910,758	128,400	782,358
161	沖縄県	○甲 石垣	926,445	848,090	78,355	55,262	0	55,262	871,183	294,806	576,377
162	熊本県	乙 牛深	903,854	17,749	886,105	0	0	0	903,854	450,470	453,384
163	香川県	甲 丸亀	896,298	656,093	240,205	48,350	0	48,350	847,948	285,991	561,957
164	北海道	乙 鷺泊	880,528	880,528	828,670	0	0	0	880,528	446,058	434,470
165	千葉県	甲 館山	860,368	860,368	0	0	0	0	860,368	63,130	797,238
166	北海道	乙 香深	849,925	104,350	745,575	0	0	0	849,925	397,374	452,551
167	鹿児島県	○甲 名瀬	839,413	476,568	362,845	0	0	0	839,413	302,632	536,781
168	長崎県	○甲 郷ノ浦	839,141	386,671	452,470	0	0	0	839,141	515,651	323,490
169	青森県	○甲 むつ小川原	836,225	836,225	0	10,339	6,003	4,336	825,886	709,479	116,407
170	兵庫県	乙 相生	834,743	834,743	0	33,187	17,420	15,767	801,556	43,432	758,124
171	北海道	○甲 根室	811,713	811,713	0	7,772	839	6,933	803,941	541,027	262,914
172	島根県	乙 七類	799,428	2,928	796,500	0	0	0	799,428	429,381	370,047
173	鹿児島県	乙 串木野新	779,305	501,655	277,650	0	0	0	779,305	388,019	391,286
174	長崎県	乙 瀬戸	777,750	6,485	771,265	0	0	0	777,750	371,339	406,411
175	香川県	甲 詫間	776,463	776,463	0	251,719	9,479	242,240	524,744	246,380	278,364
176	愛知県	乙 師崎	767,450	0	767,450	0	0	0	767,450	379,140	388,310
177	長崎県	乙 有川	755,272	207,677	547,595	0	0	0	755,272	289,183	466,089
178	長崎県	乙 印通寺	733,172	4,177	728,995	0	0	0	733,172	376,236	356,936
179	兵庫県	甲 明石	698,689	698,689	0	0	0	0	698,689	0	698,689
180	大分県	乙 守江	691,250	691,250	0	0	0	0	691,250	0	691,250
181	鳥取県	○甲 鳥取	684,222	684,222	0	21,745	0	21,745	662,477	27,227	635,250
182	北海道	乙 天塩	662,225	662,225	0	0	0	0	662,225	643,464	18,761
183	島根県	乙 別府	626,140	81,890	544,250	0	0	0	626,140	270,209	355,931
184	香川県	乙 坂手	618,110	0	618,110	0	0	0	618,110	340,015	278,095
185	愛媛県	乙 中島	606,612	12,032	594,580	0	0	0	606,612	303,892	302,720
186	沖縄県	○甲 運天	603,791	115,116	488,675	4,241	4,241	0	599,550	281,823	317,727
187	鹿児島県	乙 宮之浦(屋久島町)	603,309	189,544	413,765	33,074	0	33,074	570,235	253,101	317,134
188	香川県	乙 大部	595,563	13	595,550	0	0	0	595,563	288,625	306,938
189	長崎県	乙 肥前大島	588,506	588,506	0	0	0	0	588,506	104,945	483,561
190	高知県	○甲 宿毛湾	569,536	102,751	466,785	0	0	0	569,536	234,973	334,563
191	愛知県	乙 常滑	567,710	567,710	0	0	0	0	567,710	10,585	557,125
192	静岡県	乙 土肥	552,951	16	552,935	0	0	0	552,951	298,163	254,788
193	北海道	乙 奥尻	533,552	45,932	487,620	0	0	0	533,552	267,603	265,949
194	岩手県	○甲 宮古	533,485	533,485	0	55,758	0	55,758	477,727	49,915	427,812
195	宮城県	乙 気仙沼	532,002	532,002	0	0	0	0	532,002	149,720	382,282
196	島根県	○甲 浜田	526,609	526,609	0	272,585	58,274	214,311	254,024	31,568	222,456
197	愛媛県	乙 宮浦	517,109	517,109	0	0	0	0	517,109	484,469	32,640
198	愛媛県	乙 長江	490,530	20,700	469,830	0	0	0	490,530	233,605	256,925
199	三重県	乙 鵜殿	489,611	489,611	0	16,308	0	16,308	473,303	43,015	430,288
200	広島県	乙 三高	474,610	0	474,610	0	0	0	474,610	229,560	245,050

6-1 調査港湾取扱貨物量順位表

(単位:F/T)

順位	港湾名		合計			外国貿易			内国貿易		
	県名	港名	計	一般	自航	計	輸出	輸入	計	移出	移入
201	熊本県	乙 天草	461,377	56,617	404,760	0	0	0	461,377	231,488	229,889
202	徳島県	甲 富岡	458,395	458,395	0	1,100	0	1,100	457,295	196,267	261,028
203	三重県	乙 賀田	456,781	456,781	0	0	0	0	456,781	456,781	0
204	広島県	乙 忠海	449,680	0	449,680	0	0	0	449,680	225,655	224,025
205	和歌山県	乙 文里	440,863	440,863	0	0	0	0	440,863	0	440,863
206	北海道	乙 江差	427,734	29,609	398,125	0	0	0	427,734	218,531	209,203
207	神奈川県	乙 大磯	419,752	419,752	0	0	0	0	419,752	93,480	326,272
208	広島県	乙 佐木	419,004	494	418,510	0	0	0	419,004	209,932	209,072
209	熊本県	乙 上天草	409,676	44,591	365,085	0	0	0	409,676	180,966	228,710
210	和歌山県	乙 由良	409,030	409,030	0	0	0	0	409,030	0	409,030
211	兵庫県	乙 湊	406,006	406,006	0	0	0	0	406,006	9,597	396,409
212	秋田県	○ 甲 船川	404,279	404,279	0	53,964	0	53,964	350,315	212,557	137,758
213	長崎県	乙 平戸	398,578	1,563	397,015	0	0	0	398,578	207,609	190,969
214	香川県	甲 多度津	389,721	369,281	20,440	172,230	57,799	114,431	217,491	45,519	171,972
215	熊本県	○ 甲 三角	388,837	388,837	0	12,526	8,233	4,293	376,311	303,216	73,095
216	三重県	○ 甲 尾鷲	380,504	380,504	0	190,210	0	190,210	190,294	161,765	28,529
217	北海道	○ 甲 網走	376,862	376,862	0	92,942	29	92,913	283,920	174,165	109,755
218	愛媛県	乙 四坂	371,199	328,639	42,560	0	0	0	371,199	20,100	351,099
219	広島県	乙 瀬戸田	361,265	60,895	300,370	0	0	0	361,265	163,694	197,571
220	長崎県	乙 瀬川	358,823	358,823	0	0	0	0	358,823	173,710	185,113
221	鹿児島県	乙 古仁屋	353,793	227,968	125,825	0	0	0	353,793	209,032	144,761
222	沖縄県	乙 仲田	352,656	84,676	267,980	0	0	0	352,656	132,451	220,205
223	鹿児島県	乙 片側	351,405	0	351,405	0	0	0	351,405	188,040	163,365
224	北海道	乙 浦河	337,140	337,140	0	0	0	0	337,140	236,638	100,502
225	鹿児島県	乙 亀徳	333,156	166,761	166,395	0	0	0	333,156	135,751	197,405
226	愛知県	乙 東幡豆	328,560	328,560	0	0	0	0	328,560	328,445	115
227	長崎県	乙 大島	325,109	17,709	307,400	0	0	0	325,109	154,824	170,285
228	宮崎県	乙 延岡新	321,304	321,304	0	12,744	0	12,744	308,560	45,012	263,548
229	大分県	乙 国東	321,206	79,896	241,310	0	0	0	321,206	131,283	189,923
230	青森県	乙 大間	321,140	10,800	310,340	0	0	0	321,140	145,585	175,555
231	新潟県	○ 甲 小木	304,436	26,376	278,060	0	0	0	304,436	149,311	155,125
232	鳥根県	乙 松江	301,263	301,263	0	0	0	0	301,263	11,218	290,045
233	静岡県	甲 沼津	301,112	301,112	0	41,531	41,531	0	259,581	60,937	198,644
234	北海道	乙 瀬棚	292,590	203,095	89,495	0	0	0	292,590	215,711	76,879
235	長崎県	乙 小長井	285,254	285,254	0	0	0	0	285,254	67,715	217,539
236	鳥根県	乙 江津	281,791	281,791	0	0	0	0	281,791	101,697	180,094
237	愛媛県	乙 松前	268,503	268,503	0	0	0	0	268,503	0	268,503
238	沖縄県	乙 前泊	265,051	44,356	220,695	0	0	0	265,051	106,307	158,744
239	北海道	○ 甲 紋別	248,693	248,693	0	27,531	776	26,755	221,162	80,717	140,445
240	鹿児島県	乙 和泊	243,579	107,894	135,685	0	0	0	243,579	103,504	140,075
241	大分県	乙 姫島	243,301	1,991	241,310	0	0	0	243,301	121,262	122,039
242	愛媛県	甲 長浜	242,890	242,890	0	17,229	0	17,229	225,661	16,150	209,511
243	沖縄県	乙 兼城	237,526	103,751	133,775	0	0	0	237,526	94,899	142,627
244	広島県	乙 須波	236,400	0	236,400	0	0	0	236,400	112,385	124,015
245	鹿児島県	乙 根占	229,592	52,342	177,250	4,670	0	4,670	224,922	104,661	120,261
246	静岡県	乙 宇久須	228,963	228,963	0	0	0	0	228,963	228,963	0
247	鹿児島県	乙 長浜	228,723	99,923	128,800	0	0	0	228,723	108,255	120,468
248	岡山県	乙 山田	222,155	222,155	0	0	0	0	222,155	149,808	72,347
249	長崎県	乙 大村	219,739	219,739	0	0	0	0	219,739	14,395	205,344
250	徳島県	乙 今切	210,419	210,419	0	0	0	0	210,419	112,024	98,395

6-1 調査港湾取扱貨物量順位表

(単位：F/T)

順位	港湾名		合 計			外 国 貿 易			内 国 貿 易			
	県名	港 格	港 名	計	一 般	自 航	計	輸 出	輸 入	計	移 出	移 入
251	福島県	乙	久之浜	209,619	209,619	0	0	0	0	209,619	209,619	0
252	新潟県	乙	岩船	207,107	207,107	0	0	0	0	207,107	123,436	83,671
253	石川県	乙	宇出津	201,596	201,596	0	0	0	0	201,596	198,327	3,269
254	鹿児島県	乙	加計呂麻	200,709	31,999	168,710	0	0	0	200,709	107,655	93,054
255	熊本県	甲	水俣	199,718	199,718	0	118,801	3,892	114,909	80,917	9,882	71,035
256	島根県	乙	安来	198,551	198,551	0	332	0	332	198,219	102,535	95,684
257	広島県	乙	御手洗	195,010	0	195,010	0	0	0	195,010	96,380	98,630
258	和歌山県	乙	日置	193,482	193,482	0	0	0	0	193,482	0	193,482
259	広島県	乙	木江	192,355	0	192,355	0	0	0	192,355	105,480	86,875
260	鹿児島県	乙	里	192,264	28,449	163,815	0	0	0	192,264	83,940	108,324
261	新潟県	甲	柏崎	191,760	191,760	0	45,895	39,982	5,913	145,865	21,160	124,705
262	広島県	乙	千年	189,536	92,066	97,470	0	0	0	189,536	69,115	120,421
263	長崎県	乙	崎戸	189,301	189,301	0	0	0	0	189,301	188,167	1,134
264	神奈川県	乙	真鶴	188,789	188,789	0	0	0	0	188,789	187,597	1,192
265	東京都	乙	元町	186,491	186,491	0	0	0	0	186,491	44,155	142,336
266	秋田県	乙	本荘	186,329	186,329	0	0	0	0	186,329	4,952	181,377
267	愛媛県	乙	波止浜	180,561	180,561	0	0	0	0	180,561	30,872	149,689
268	愛媛県	乙	岡村	177,356	61	177,295	0	0	0	177,356	89,065	88,291
269	香川県	乙	観音寺	172,564	172,564	0	0	0	0	172,564	33,809	138,755
270	鹿児島県	乙	伊延	169,465	132,990	36,475	0	0	0	169,465	27,330	142,135
271	東京都	乙	神湊	166,214	166,214	0	0	0	0	166,214	29,641	136,573
272	北海道	乙	沓形	165,869	149,039	16,830	0	0	0	165,869	127,108	38,761
273	広島県	乙	吉悪	161,886	161,886	0	107,775	107,775	0	54,111	42,479	11,632
274	青森県	乙	七里長浜	161,449	161,449	0	0	0	0	161,449	35,594	125,855
275	香川県	乙	家浦	161,045	175	160,870	0	0	0	161,045	79,465	81,580
276	宮城県	乙	女川	159,812	159,812	0	0	0	0	159,812	114,757	45,055
277	長崎県	乙	相の浦	157,800	22,525	135,275	0	0	0	157,800	70,938	86,862
278	鹿児島県	甲	米之津	153,652	153,652	0	33,770	0	33,770	119,882	0	119,882
279	三重県	乙	三木里	152,820	152,820	0	0	0	0	152,820	152,820	0
280	鹿児島県	乙	山間	151,085	151,085	0	0	0	0	151,085	151,085	0
281	島根県	乙	河下	149,040	149,040	0	0	0	0	149,040	60,248	88,792
282	福岡県	乙	大島	144,310	0	144,310	0	0	0	144,310	72,155	72,155
283	徳島県	乙	撫養	142,118	142,118	0	0	0	0	142,118	81,678	60,440
284	宮城県	乙	内海	139,911	139,911	0	0	0	0	139,911	0	139,911
285	長崎県	乙	比田勝	137,536	30,006	107,530	0	0	0	137,536	58,868	78,668
286	島根県	乙	諏訪	137,114	137,114	0	0	0	0	137,114	621	136,493
287	香川県	乙	本島	136,815	7,830	128,985	0	0	0	136,815	66,092	70,723
288	鹿児島県	乙	島間	134,993	124,623	10,370	0	0	0	134,993	63,982	71,011
289	山形県	乙	鼠ヶ関	134,345	134,345	0	0	0	0	134,345	133,489	856
290	兵庫県	乙	津名	133,368	133,368	0	0	0	0	133,368	12,801	120,567
291	長崎県	乙	青方	133,126	84,936	48,190	0	0	0	133,126	55,210	77,916
292	香川県	乙	江の浦	128,200	29,640	98,560	0	0	0	128,200	76,670	51,530
293	長崎県	乙	佐々	124,935	124,935	0	629	0	629	124,306	57,365	66,941
294	岩手県	○	甲久慈	121,344	121,344	0	0	0	0	121,344	74,346	46,998
295	兵庫県	乙	福良	120,303	120,303	0	0	0	0	120,303	0	120,303
296	広島県	乙	重井	118,607	2	118,605	0	0	0	118,607	61,952	56,655
297	大分県	乙	臼野	113,420	113,420	0	0	0	0	113,420	0	113,420
298	島根県	乙	温泉津	113,150	113,150	0	0	0	0	113,150	102,270	10,880
299	沖縄県	乙	渡嘉敷	112,676	20,556	92,120	0	0	0	112,676	51,655	61,021
300	鹿児島県	乙	与論	110,496	61,191	49,305	0	0	0	110,496	32,503	77,993

6-1 調査港湾取扱貨物量順位表

(単位:F/T)

順位	港 湾 名			合 計			外 国 貿 易			内 国 貿 易		
	県 名	港 格	港 名	計	一 般	自 航	計	輸 出	輸 入	計	移 出	移 入
301	山口県	乙	萩	109,004	79,414	29,590	9,489	9,489	0	99,515	32,397	67,118
302	愛媛県	乙	伯方	108,504	106,539	1,965	0	0	0	108,504	42,843	65,661
303	福岡県	乙	芦屋	107,816	107,816	0	0	0	0	107,816	44,530	63,286
304	鹿児島県	乙	平土野	105,572	91,462	14,110	0	0	0	105,572	16,609	88,963
305	福岡県	乙	大牟田	105,400	105,400	0	0	0	0	105,400	1,000	104,400
306	山口県	甲	平生	103,065	103,065	0	70,859	1,409	69,450	32,206	48	32,158
307	宮崎県	乙	延岡	101,102	101,102	0	0	0	0	101,102	0	101,102
308	愛媛県	乙	枝越	101,046	101,046	0	0	0	0	101,046	25,767	75,279
309	佐賀県	乙	呼子	100,476	100,476	0	0	0	0	100,476	91,063	9,413
310	広島県	乙	福田	97,958	593	97,365	0	0	0	97,958	48,368	49,590
311	岡山県	乙	牛窓	92,180	37,800	54,380	0	0	0	92,180	27,190	64,990
312	東京都	乙	新島	91,374	91,374	0	0	0	0	91,374	12,970	78,404
313	北海道	乙	枝幸	90,643	90,643	0	0	0	0	90,643	44,325	46,318
314	福井県	甲	内浦	90,521	90,521	0	68,749	24,660	44,089	21,772	0	21,772
315	兵庫県	乙	家島	87,934	87,934	0	0	0	0	87,934	37,339	50,595
316	静岡県	乙	伊東	87,673	87,673	0	0	0	0	87,673	68,078	19,595
317	新潟県	乙	寺泊	87,590	87,590	0	0	0	0	87,590	6,561	81,029
318	島根県	乙	来居	87,295	3,055	84,240	0	0	0	87,295	42,263	45,032
319	鳥取県	乙	米子	86,930	86,930	0	0	0	0	86,930	0	86,930
320	宮崎県	乙	福島	86,927	86,927	0	0	0	0	86,927	51,421	35,506
321	三重県	乙	宇治山田	86,431	86,431	0	0	0	0	86,431	57,922	28,509
322	長崎県	乙	時津	82,667	82,667	0	0	0	0	82,667	0	82,667
323	石川県	乙	飯田	80,541	80,541	0	0	0	0	80,541	53,712	26,829
324	鹿児島県	乙	湾	79,812	70,317	9,495	0	0	0	79,812	23,176	56,636
325	長崎県	乙	久山	79,074	79,074	0	0	0	0	79,074	198	78,876
326	長崎県	乙	彼杵	75,400	75,400	0	0	0	0	75,400	50	75,350
327	愛媛県	乙	波方	74,558	74,558	0	0	0	0	74,558	0	74,558
328	新潟県	乙	二見	74,294	74,294	0	0	0	0	74,294	22,642	51,652
329	北海道	乙	羽幌	72,852	12,402	60,450	0	0	0	72,852	36,551	36,301
330	東京都	乙	三池	72,559	72,559	0	0	0	0	72,559	7,861	64,698
331	長崎県	乙	池島	72,410	180	72,230	0	0	0	72,410	36,288	36,122
332	香川県	乙	女木	70,624	224	70,400	0	0	0	70,624	35,244	35,380
333	大分県	乙	日出	70,027	70,027	0	897	0	897	69,130	0	69,130
334	鹿児島県	乙	竜郷	69,702	69,702	0	0	0	0	69,702	19,590	50,112
335	徳島県	乙	粟津	67,524	67,524	0	0	0	0	67,524	6,754	60,770
336	沖縄県	乙	多良間	65,771	19,021	46,750	0	0	0	65,771	29,789	35,982
337	沖縄県	乙	北大東	65,187	65,187	0	0	0	0	65,187	8,093	57,094
338	徳島県	乙	那佐	65,000	65,000	0	0	0	0	65,000	0	65,000
339	鹿児島県	乙	鹿屋	62,657	62,657	0	3,300	0	3,300	59,357	56,258	3,099
340	北海道	乙	岩内	62,501	62,501	0	0	0	0	62,501	2,845	59,656
341	東京都	乙	二見	62,158	62,158	0	0	0	0	62,158	17,983	44,175
342	沖縄県	乙	座間味	61,577	12,272	49,305	0	0	0	61,577	26,969	34,608
343	東京都	乙	岡田	59,016	59,016	0	0	0	0	59,016	12,281	46,735
344	青森県	乙	大湊	58,583	58,583	0	12,216	12,216	0	46,367	30,467	15,900
345	熊本県	乙	本渡	58,375	58,375	0	0	0	0	58,375	2,971	55,404
346	沖縄県	乙	粟国	58,049	15,544	42,505	0	0	0	58,049	25,294	32,755
347	和歌山県	乙	湯浅広	57,503	57,503	0	0	0	0	57,503	0	57,503
348	長崎県	乙	竹敷	57,042	57,042	0	0	0	0	57,042	0	57,042
349	静岡県	乙	下田	54,836	54,796	40	0	0	0	54,836	17,423	37,413
350	愛媛県	乙	菊間	54,154	54,154	0	0	0	0	54,154	25,284	28,870

6-1 調査港湾取扱貨物量順位表

(単位:F/T)

順位	港湾名		合 計			外 国 貿 易			内 国 貿 易		
	県名	港名	計	一 般	自 航	計	輸 出	輸 入	計	移 出	移 入
351	長崎県	乙 臼ノ浦	54,137	54,137	0	0	0	0	54,137	8,322	45,815
352	北海道	乙 霧多布	53,152	53,152	0	0	0	0	53,152	31,674	21,478
353	東京都	乙 波浮	52,528	52,528	0	37	37	0	52,491	4,862	47,629
354	沖縄県	乙 南大東	48,712	48,712	0	0	0	0	48,712	10,488	38,224
355	愛媛県	乙 西中	48,365	0	48,365	0	0	0	48,365	25,770	22,595
356	徳島県	乙 浅川	48,094	48,094	0	0	0	0	48,094	0	48,094
357	岡山県	乙 豊浦	47,930	0	47,930	0	0	0	47,930	16,210	31,720
358	愛媛県	乙 北条	47,569	47,569	0	0	0	0	47,569	0	47,569
359	香川県	乙 志度	46,558	46,558	0	0	0	0	46,558	42,121	4,437
360	香川県	乙 青木	46,411	46,411	0	0	0	0	46,411	41,941	4,470
361	高知県	乙 奈半利	45,332	45,332	0	0	0	0	45,332	0	45,332
362	愛媛県	乙 吉海	45,140	45,140	0	0	0	0	45,140	29,740	15,400
363	東京都	乙 御蔵島	45,123	45,123	0	0	0	0	45,123	3,153	41,970
364	愛媛県	乙 御荘	45,000	45,000	0	0	0	0	45,000	0	45,000
365	鹿児島県	乙 安房	44,184	44,184	0	0	0	0	44,184	20,373	23,811
366	熊本県	乙 佐敷	43,785	43,785	0	0	0	0	43,785	38,580	5,205
367	北海道	乙 松前	43,637	43,637	0	0	0	0	43,637	34,274	9,363
368	長崎県	乙 高島	42,565	0	42,565	0	0	0	42,565	21,275	21,290
369	香川県	乙 牟礼	40,664	40,664	0	0	0	0	40,664	5,000	35,664
370	北海道	乙 宗谷	40,504	40,504	0	0	0	0	40,504	6,777	33,727
371	香川県	乙 土庄東	40,240	40,240	0	0	0	0	40,240	0	40,240
372	北海道	乙 烧尻	40,145	2,590	37,555	0	0	0	40,145	19,299	20,846
373	沖縄県	乙 仲間	38,883	16,893	21,990	0	0	0	38,883	13,450	25,433
374	山口県	乙 伊保田	38,812	12	38,800	0	0	0	38,812	19,260	19,552
375	長崎県	乙 長与	38,315	38,315	0	20	20	0	38,295	2,079	36,216
376	長崎県	乙 田平	37,625	21,650	15,975	0	0	0	37,625	3,135	34,490
377	東京都	乙 利島	37,613	37,613	0	0	0	0	37,613	1,916	35,697
378	青森県	乙 野辺地	37,112	37,112	0	0	0	0	37,112	23,380	13,732
379	東京都	乙 神津島	36,049	36,049	0	0	0	0	36,049	9,478	26,571
380	鹿児島県	乙 大根占	35,896	35,896	0	0	0	0	35,896	0	35,896
381	岡山県	乙 児島	35,551	35,551	0	0	0	0	35,551	0	35,551
382	長崎県	乙 伊王島	35,455	35,455	0	0	0	0	35,455	17,795	17,660
383	鹿児島県	乙 湯湾	35,195	35,195	0	0	0	0	35,195	17,650	17,545
384	長崎県	乙 仁位	34,420	34,420	0	700	700	0	33,720	20,820	12,900
385	高知県	乙 あしずり	34,277	34,277	0	0	0	0	34,277	240	34,037
386	長崎県	乙 岐宿	33,779	33,779	0	0	0	0	33,779	7,621	26,158
387	大分県	乙 高田	33,000	33,000	0	0	0	0	33,000	0	33,000
388	香川県	乙 直島	32,868	32,868	0	0	0	0	32,868	7,446	25,422
389	沖縄県	乙 長山	32,703	32,703	0	0	0	0	32,703	12,709	19,994
390	熊本県	乙 百貴	32,600	32,600	0	0	0	0	32,600	4,770	27,830
391	香川県	乙 久通	32,330	32,330	0	0	0	0	32,330	32,330	0
392	高知県	乙 佐喜浜	30,801	30,801	0	0	0	0	30,801	28,431	2,370
393	山口県	乙 小松	30,397	30,397	0	0	0	0	30,397	0	30,397
394	香川県	乙 男木	30,033	253	29,780	0	0	0	30,033	15,001	15,032
395	北海道	乙 森	29,881	29,881	0	0	0	0	29,881	5,725	24,156
396	北海道	乙 天売	29,826	3,061	26,765	0	0	0	29,826	14,120	15,706
397	鹿児島県	乙 赤木名	29,811	29,811	0	590	0	590	29,221	3,763	25,458
398	北海道	乙 えりも	29,735	29,735	0	0	0	0	29,735	22,666	7,069
399	香川県	乙 庵治	28,582	28,582	0	0	0	0	28,582	28,569	13
400	熊本県	乙 大門	28,138	28,138	0	0	0	0	28,138	5,660	22,478

6-1 調査港湾取扱貨物量順位表

(単位:F/T)

順位	港湾名		合 計			外国貿易			内国貿易		
	県名	港名	計	一 般	自 航	計	輸 出	輸 入	計	移 出	移 入
401	熊本県	乙 富岡	27,895	27,895	0	0	0	0	27,895	1,600	26,295
402	島根県	乙 美田	27,667	27,667	0	0	0	0	27,667	66	27,601
403	新潟県	乙 赤泊	27,578	27,578	0	0	0	0	27,578	22,849	4,729
404	鹿児島県	乙 請島	27,537	22,327	5,210	0	0	0	27,537	21,123	6,414
405	長崎県	乙 佐須奈	26,741	26,741	0	0	0	0	26,741	541	26,200
406	富山県	乙 魚津	22,981	22,981	0	0	0	0	22,981	18,000	4,981
407	愛媛県	乙 有津	22,755	20,720	2,035	0	0	0	22,755	1,060	21,695
408	高知県	乙 佐賀	22,712	22,712	0	0	0	0	22,712	0	22,712
409	愛媛県	乙 大下	22,465	500	21,965	0	0	0	22,465	11,300	11,165
410	兵庫県	乙 由良	22,009	22,009	0	0	0	0	22,009	0	22,009
411	東京都	乙 青ヶ島	21,926	21,926	0	0	0	0	21,926	2,787	19,139
412	香川県	乙 津田	21,550	21,550	0	0	0	0	21,550	0	21,550
413	兵庫県	乙 都志	21,470	21,470	0	0	0	0	21,470	0	21,470
414	岡山県	乙 鴻島	21,075	0	21,075	0	0	0	21,075	10,600	10,475
415	長崎県	乙 江迎	20,880	20,880	0	0	0	0	20,880	0	20,880
416	和歌山県	乙 袋	20,828	20,828	0	0	0	0	20,828	0	20,828
417	香川県	乙 三本松	20,793	20,793	0	0	0	0	20,793	1,527	19,266
418	三重県	乙 長島	20,663	20,663	0	0	0	0	20,663	3,600	17,063
419	愛媛県	乙 伊方	20,520	20,520	0	0	0	0	20,520	517	20,003
420	鹿児島県	乙 竹島	20,184	13,359	6,825	0	0	0	20,184	3,889	16,295
421	長崎県	乙 若松	20,045	445	19,600	0	0	0	20,045	11,822	8,223
422	鹿児島県	乙 大和	19,960	19,960	0	0	0	0	19,960	10,200	9,760
423	兵庫県	乙 洲本	19,723	19,723	0	0	0	0	19,723	73	19,650
424	沖縄県	乙 祖納	19,411	13,601	5,810	0	0	0	19,411	6,901	12,510
425	和歌山県	乙 勝浦	19,305	19,305	0	0	0	0	19,305	2,015	17,290
426	宮崎県	乙 外浦	19,062	19,062	0	0	0	0	19,062	0	19,062
427	三重県	乙 白子	18,863	18,863	0	0	0	0	18,863	0	18,863
428	石川県	乙 穴水	18,810	18,810	0	0	0	0	18,810	9,435	9,375
429	北海道	乙 増毛	18,762	18,762	0	0	0	0	18,762	11,860	6,902
430	鹿児島県	乙 与路	18,499	11,859	6,640	0	0	0	18,499	5,207	13,292
431	香川県	乙 大島	18,186	3,096	15,090	0	0	0	18,186	9,362	8,824
432	東京都	乙 沖	18,129	18,129	0	0	0	0	18,129	7,411	10,718
433	愛媛県	乙 生名	18,000	18,000	0	0	0	0	18,000	0	18,000
434	青森県	乙 深浦	17,043	17,043	0	0	0	0	17,043	182	16,861
435	石川県	乙 小木	16,873	16,873	0	0	0	0	16,873	6,673	10,200
436	兵庫県	乙 郡家	16,870	16,870	0	0	0	0	16,870	0	16,870
437	沖縄県	乙 船浦	16,713	14,723	1,990	0	0	0	16,713	2,747	13,966
438	長崎県	乙 小浜	16,677	16,677	0	0	0	0	16,677	390	16,287
439	北海道	乙 樫法華	16,478	16,478	0	0	0	0	16,478	12,449	4,029
440	熊本県	乙 田浦	16,300	16,300	0	0	0	0	16,300	16,300	0
441	長崎県	乙 川棚	15,781	15,781	0	0	0	0	15,781	305	15,476
442	鹿児島県	乙 住吉	15,544	15,544	0	0	0	0	15,544	0	15,544
443	和歌山県	乙 宇久井	15,100	15,100	0	0	0	0	15,100	0	15,100
444	石川県	乙 輪島	14,943	14,943	0	0	0	0	14,943	6,007	8,936
445	愛媛県	乙 弓削	14,712	7,662	7,050	0	0	0	14,712	5,384	9,328
446	愛媛県	乙 三瓶	14,410	14,410	0	0	0	0	14,410	7,053	7,357
447	沖縄県	乙 小浜	14,270	9,190	5,080	0	0	0	14,270	5,295	8,975
448	鹿児島県	乙 南之浜	13,941	7,576	6,365	0	0	0	13,941	3,970	9,971
449	鹿児島県	乙 大里	13,929	5,814	8,115	0	0	0	13,929	4,123	9,806
450	沖縄県	乙 徳仁	12,680	380	12,300	0	0	0	12,680	6,209	6,471

6-1 調査港湾取扱貨物量順位表

(単位:F/T)

順位	港湾名		合計			外国貿易			内国貿易		
	県名	港名	計	一般	自航	計	輸出	輸入	計	移出	移入
451	鹿児島県	乙 中之島	12,580	4,920	7,660	0	0	0	12,580	4,611	7,969
452	静岡県	乙 松崎	12,565	12,565	0	2,707	0	2,707	9,858	0	9,858
453	鹿児島県	乙 硫黄島	12,561	3,121	9,440	0	0	0	12,561	5,518	7,043
454	鹿児島県	乙 浜津脇	12,456	12,456	0	0	0	0	12,456	8,056	4,400
455	香川県	乙 佐柳	11,670	145	11,525	0	0	0	11,670	5,681	5,989
456	沖縄県	乙 竹富東	11,576	6,406	5,170	0	0	0	11,576	2,847	8,729
457	東京都	乙 八重根	11,563	11,563	0	0	0	0	11,563	310	11,253
458	愛媛県	乙 岩松	10,571	10,571	0	0	0	0	10,571	0	10,571
459	愛媛県	乙 吉田	10,114	10,114	0	0	0	0	10,114	10,044	70
460	鹿児島県	乙 也寸浜	10,053	2,443	7,610	0	0	0	10,053	2,586	7,467
461	岡山県	乙 大浦	9,480	0	9,480	0	0	0	9,480	4,740	4,740
462	岩手県	乙 小本	9,290	9,290	0	0	0	0	9,290	0	9,290
463	香川県	乙 高見	9,012	97	8,915	0	0	0	9,012	4,415	4,597
464	兵庫県	乙 津居山	8,978	8,978	0	0	0	0	8,978	6,901	2,077
465	山口県	乙 由宇	8,754	8,754	0	0	0	0	8,754	0	8,754
466	宮崎県	乙 熊野江	8,223	8,223	0	0	0	0	8,223	6,024	2,199
467	鹿児島県	乙 切石	7,940	3,245	4,695	0	0	0	7,940	2,887	5,053
468	沖縄県	乙 黒島	7,892	5,537	2,355	0	0	0	7,892	2,278	5,614
469	島根県	乙 久手	7,868	7,868	0	0	0	0	7,868	6,884	984
470	兵庫県	乙 柴山	7,845	7,845	0	0	0	0	7,845	5,698	2,147
471	香川県	乙 手島	7,820	285	7,535	0	0	0	7,820	3,386	4,434
472	岡山県	乙 前浦	7,000	0	7,000	0	0	0	7,000	3,500	3,500
473	長崎県	乙 勝本	6,525	6,525	0	0	0	0	6,525	3,884	2,641
474	鹿児島県	乙 福山	6,400	6,400	0	0	0	0	6,400	0	6,400
475	愛知県	乙 河和	6,268	6,268	0	0	0	0	6,268	6,268	0
476	鹿児島県	乙 小宝島	6,201	4,416	1,785	0	0	0	6,201	1,160	5,041
477	北海道	乙 余市	6,158	6,158	0	0	0	0	6,158	3,928	2,230
478	長崎県	乙 富江	5,958	5,958	0	0	0	0	5,958	5	5,953
479	愛媛県	乙 三机	5,876	5,876	0	0	0	0	5,876	3,164	2,712
480	鹿児島県	乙 田之脇	5,719	5,719	0	0	0	0	5,719	450	5,269
481	岡山県	乙 小飛島	5,600	0	5,600	0	0	0	5,600	2,800	2,800
482	鹿児島県	乙 宝島	5,410	2,085	3,325	0	0	0	5,410	2,126	3,284
483	岡山県	乙 黄島	5,340	0	5,340	0	0	0	5,340	2,670	2,670
484	長崎県	乙 脇岬	5,323	5,323	0	0	0	0	5,323	5,059	264
485	大分県	乙 丸市尾	5,279	5,279	0	0	0	0	5,279	3,448	1,831
486	宮城県	乙 金華山	5,060	5,060	0	0	0	0	5,060	120	4,940
487	長崎県	乙 峰	5,060	5,060	0	4,020	4,020	0	1,040	1,040	0
488	高知県	乙 下田	5,000	5,000	0	0	0	0	5,000	1,800	3,200
489	鹿児島県	乙 波見	4,973	4,973	0	620	520	100	4,353	2,688	1,665
490	兵庫県	乙 岩屋	4,627	4,627	0	0	0	0	4,627	1	4,626
491	鹿児島県	乙 隼人	4,427	4,427	0	0	0	0	4,427	4,340	87
492	兵庫県	乙 坂越	4,403	4,403	0	0	0	0	4,403	0	4,403
493	鹿児島県	乙 片泊	4,181	686	3,495	0	0	0	4,181	2,395	1,786
494	長崎県	乙 仁田	4,164	4,164	0	0	0	0	4,164	444	3,720
495	岩手県	乙 八木	4,149	4,149	0	0	0	0	4,149	2,924	1,225
496	香川県	乙 小豊島	3,960	3,960	0	0	0	0	3,960	1,204	2,756
497	静岡県	乙 熱海	3,918	3,918	0	0	0	0	3,918	3,815	103
498	愛媛県	乙 川之石	3,740	3,740	0	0	0	0	3,740	3,740	0
499	愛媛県	乙 伊予	3,440	3,440	0	0	0	0	3,440	3,440	0
500	岡山県	乙 犬島	3,232	3,232	0	0	0	0	3,232	1,219	2,013

6-1 調査港湾取扱貨物量順位表

(単位:F/T)

順位	港湾名		合計			外国貿易			内国貿易		
	県名	港名	計	一般	自航	計	輸出	輸入	計	移出	移入
501	鹿児島県	乙 宮之浦(長島町)	3,030	3,030	0	0	0	0	3,030	3,030	0
502	三重県	乙 浜島	2,936	2,936	0	0	0	0	2,936	2,736	200
503	高知県	乙 甲浦	2,820	2,820	0	0	0	0	2,820	420	2,400
504	長崎県	乙 太田和	2,800	2,800	0	0	0	0	2,800	300	2,500
505	鹿児島県	乙 浦底	2,580	2,580	0	0	0	0	2,580	2,580	0
506	佐賀県	乙 仮屋	2,472	2,472	0	0	0	0	2,472	231	2,241
507	福井県	乙 鷹巣	2,439	2,439	0	0	0	0	2,439	2,180	259
508	青森県	乙 川内	2,404	2,404	0	0	0	0	2,404	0	2,404
509	香川県	乙 豊浜	2,300	2,300	0	0	0	0	2,300	0	2,300
510	福岡県	乙 荻津	2,300	2,300	0	0	0	0	2,300	2,300	0
511	静岡県	乙 浜名	2,286	2,286	0	0	0	0	2,286	0	2,286
512	山口県	乙 柱島	2,169	2,169	0	0	0	0	2,169	523	1,646
513	島根県	乙 益田	2,049	2,049	0	0	0	0	2,049	1,706	343
514	愛知県	乙 富具崎	2,009	2,009	0	0	0	0	2,009	0	2,009
515	石川県	乙 福浦	1,998	1,998	0	0	0	0	1,998	0	1,998
516	兵庫県	乙 江井ヶ島	1,905	1,905	0	0	0	0	1,905	199	1,706
517	山形県	乙 加茂	1,757	1,757	0	0	0	0	1,757	1,185	572
518	愛媛県	乙 上浦	1,510	800	710	0	0	0	1,510	0	1,510
519	鳥取県	乙 田後	1,507	1,507	0	0	0	0	1,507	1,157	350
520	福島県	乙 中之作	1,479	1,479	0	0	0	0	1,479	1,479	0
521	山口県	乙 特牛	1,263	1,263	0	0	0	0	1,263	0	1,263
522	山口県	乙 角島	1,247	1,247	0	0	0	0	1,247	163	1,084
523	長崎県	乙 神ノ浦	1,237	2	1,235	0	0	0	1,237	517	720
524	熊本県	乙 合津	1,178	1,178	0	0	0	0	1,178	212	966
525	香川県	乙 粟島	1,117	1,117	0	0	0	0	1,117	58	1,059
526	高知県	乙 以布利	980	980	0	0	0	0	980	0	980
527	兵庫県	乙 竹野	923	923	0	0	0	0	923	692	231
528	山口県	乙 油谷	844	844	0	0	0	0	844	844	0
529	宮崎県	乙 美々津	844	844	0	0	0	0	844	0	844
530	愛媛県	乙 寒川	780	780	0	0	0	0	780	0	780
531	長崎県	乙 玉ノ浦	740	740	0	0	0	0	740	0	740
532	長崎県	乙 須川	738	738	0	0	0	0	738	0	738
533	鹿児島県	乙 獅子島	723	723	0	0	0	0	723	723	0
534	佐賀県	乙 鹿島	704	704	0	0	0	0	704	0	704
535	香川県	乙 北浦	697	697	0	0	0	0	697	0	697
536	愛知県	乙 吉田	639	639	0	0	0	0	639	0	639
537	京都府	乙 久美浜	636	636	0	0	0	0	636	0	636
538	香川県	乙 馬越	628	628	0	0	0	0	628	0	628
539	高知県	乙 手結	623	623	0	0	0	0	623	0	623
540	沖縄県	乙 白浜	613	613	0	0	0	0	613	11	602
541	長崎県	乙 茂木	597	597	0	0	0	0	597	597	0
542	高知県	乙 室津	561	561	0	0	0	0	561	561	0
543	三重県	乙 千代崎	544	544	0	0	0	0	544	0	544
544	島根県	乙 日之津	529	529	0	0	0	0	529	61	468
545	大分県	乙 浦代	522	522	0	0	0	0	522	307	215
546	徳島県	乙 日和佐	510	510	0	0	0	0	510	510	0
547	香川県	乙 仁尾	500	500	0	0	0	0	500	0	500
548	高知県	乙 下ノ加江	484	484	0	0	0	0	484	484	0
549	三重県	乙 的矢	479	479	0	0	0	0	479	0	479
550	高知県	乙 上川口	477	477	0	0	0	0	477	476	1

6-1 調査港湾取扱貨物量順位表

(単位:F/T)

順位	港湾名		合計			外国貿易			内国貿易		
	県名	港名	計	一般	自航	計	輸出	輸入	計	移出	移入
551	島根県	乙 保々見	474	474	0	0	0	0	474	142	332
552	高知県	乙 久礼	430	430	0	0	0	0	430	0	430
553	兵庫県	乙 江井	423	423	0	0	0	0	423	0	423
554	広島県	乙 中田	416	416	0	0	0	0	416	0	416
555	島根県	乙 海士	414	414	0	0	0	0	414	0	414
556	岡山県	乙 石島	400	400	0	0	0	0	400	0	400
557	愛知県	乙 内海	389	389	0	0	0	0	389	0	389
558	兵庫県	乙 浦	385	385	0	0	0	0	385	0	385
559	神奈川県	乙 湘南	384	384	0	0	0	0	384	0	384
560	熊本県	乙 河内	376	376	0	0	0	0	376	0	376
561	香川県	乙 屏風	375	375	0	0	0	0	375	279	96
562	千葉県	乙 興津	375	375	0	0	0	0	375	210	165
563	福井県	乙 和田	370	370	0	0	0	0	370	0	370
564	三重県	乙 引本	361	361	0	0	0	0	361	0	361
565	沖縄県	乙 鳩間	355	175	180	0	0	0	355	152	203
566	山口県	乙 久賀	335	335	0	0	0	0	335	0	335
567	山口県	乙 白木	318	318	0	0	0	0	318	300	18
568	香川県	乙 里浦	289	89	200	0	0	0	289	122	167
569	茨城県	乙 川尻	272	272	0	0	0	0	272	0	272
570	長崎県	乙 鹿見	242	242	0	0	0	0	242	0	242
571	山口県	乙 室津	233	233	0	0	0	0	233	181	52
572	島根県	乙 重栖	230	230	0	0	0	0	230	0	230
573	広島県	乙 蒲刈	226	226	0	0	0	0	226	8	218
574	鹿児島県	乙 浮津	226	226	0	0	0	0	226	0	226
575	広島県	乙 釣士田	224	224	0	0	0	0	224	39	185
576	佐賀県	乙 諸富	196	196	0	0	0	0	196	0	196
577	鹿児島県	乙 黒之浜	189	189	0	0	0	0	189	189	0
578	広島県	乙 袋の内	174	174	0	0	0	0	174	66	108
579	宮崎県	乙 古江	159	159	0	0	0	0	159	0	159
580	三重県	乙 賢島	150	150	0	0	0	0	150	50	100
581	鹿児島県	乙 指宿	144	144	0	0	0	0	144	0	144
582	沖縄県	乙 上地	140	140	0	0	0	0	140	0	140
583	高知県	乙 下川口	138	138	0	0	0	0	138	0	138
584	和歌山県	乙 浦神	127	127	0	0	0	0	127	0	127
585	熊本県	乙 姫戸	126	126	0	0	0	0	126	7	119
586	秋田県	乙 戸賀	121	121	0	0	0	0	121	0	121
587	石川県	乙 塩屋	110	110	0	0	0	0	110	0	110
588	沖縄県	乙 水納(本部町)	102	102	0	0	0	0	102	84	18
589	大阪府	乙 尾崎	95	95	0	0	0	0	95	0	95
590	香川県	乙 木沢	80	80	0	0	0	0	80	80	0
591	石川県	乙 滝	80	80	0	0	0	0	80	0	80
592	兵庫県	乙 阿万	77	77	0	0	0	0	77	0	77
593	広島県	乙 大迫	72	72	0	0	0	0	72	37	35
594	長崎県	乙 西郷	70	70	0	0	0	0	70	0	70
595	島根県	乙 知々井	70	70	0	0	0	0	70	0	70
596	兵庫県	乙 室津	68	68	0	0	0	0	68	0	68
597	兵庫県	乙 古池	61	61	0	0	0	0	61	0	61
598	島根県	乙 田儀	60	60	0	0	0	0	60	60	0
599	島根県	乙 御波	50	50	0	0	0	0	50	0	50
600	広島県	乙 川尻	49	49	0	0	0	0	49	4	45

6-1 調査港湾取扱貨物量順位表

(単位:F/T)

順位	港湾名		合計			外国貿易			内国貿易		
	県名	港名	計	一般	自航	計	輸出	輸入	計	移出	移入
601	長崎県	乙 小口	48	48	0	0	0	0	48	16	32
602	島根県	乙 物井	45	45	0	0	0	0	45	45	0
603	岡山県	乙 布浜	40	40	0	0	0	0	40	0	40
604	島根県	乙 宇賀	33	33	0	0	0	0	33	33	0
605	鹿児島県	乙 広田	33	33	0	0	0	0	33	0	33
606	広島県	乙 奥ノ内	32	32	0	0	0	0	32	0	32
607	島根県	乙 姫の浦	30	30	0	0	0	0	30	15	15
608	広島県	乙 内海	24	24	0	0	0	0	24	0	24
609	香川県	乙 大浦	23	23	0	0	0	0	23	12	11
610	沖縄県	乙 船浮	22	22	0	0	0	0	22	2	20
611	島根県	乙 菅浦	22	22	0	0	0	0	22	0	22
612	長崎県	乙 川内	22	22	0	0	0	0	22	0	22
613	島根県	乙 江島	20	20	0	0	0	0	20	0	20
614	神奈川県	乙 葉山	20	20	0	0	0	0	20	0	20
615	島根県	乙 笹子	18	18	0	0	0	0	18	0	18
616	三重県	乙 二木島	16	16	0	0	0	0	16	0	16
617	島根県	乙 軽尾	14	14	0	0	0	0	14	0	14
618	香川県	乙 生ノ浜	14	14	0	0	0	0	14	8	6
619	島根県	乙 秋鹿北	13	13	0	0	0	0	13	0	13
620	茨城県	乙 河原子	12	12	0	0	0	0	12	0	12
621	長崎県	乙 郷ノ首	10	10	0	0	0	0	10	3	7
622	香川県	乙 尻浜	10	10	0	0	0	0	10	4	6
623	愛知県	乙 福江	10	10	0	0	0	0	10	0	10
624	鹿児島県	乙 大塩屋	10	10	0	0	0	0	10	0	10
625	熊本県	乙 鏡	9	9	0	0	0	0	9	0	9
626	香川県	乙 小浦	9	9	0	0	0	0	9	4	5
627	石川県	乙 和倉	8	8	0	0	0	0	8	0	8
628	島根県	乙 法田	8	8	0	0	0	0	8	0	8
629	高知県	乙 三崎	7	7	0	0	0	0	7	0	7
630	鹿児島県	乙 門倉	6	6	0	0	0	0	6	0	6
631	島根県	乙 倉の谷	6	6	0	0	0	0	6	6	0
632	島根県	乙 波入	6	6	0	0	0	0	6	0	6
633	愛媛県	乙 玉津	5	5	0	0	0	0	5	0	5
634	香川県	乙 新在家	3	3	0	0	0	0	3	2	1
635	鹿児島県	乙 屋久津	3	3	0	0	0	0	3	0	3
636	福島県	乙 江名	3	3	0	0	0	0	3	3	0
637	島根県	乙 須賀	2	2	0	0	0	0	2	1	1
638	長崎県	乙 瀬川	2	2	0	0	0	0	2	0	2

6-2 調査港湾取扱貨物量順位表(外・内別)

(単位:F/T)

順位	港湾名			外国貿易			順位	港湾名			内国貿易		
	県名	港格	港名	計	輸出	輸入		県名	港格	港名	計	移出	移入
1	愛知県	◎甲	名古屋	138,184,336	57,694,254	80,490,082	1	北海道	◎甲	苫小牧	89,019,141	43,983,734	45,035,407
2	千葉県	◎甲	千葉	100,663,724	10,774,134	89,889,590	2	愛知県	◎甲	名古屋	69,436,951	37,764,352	31,672,599
3	神奈川県	☆甲	横浜	73,695,858	31,141,288	42,554,570	3	福岡県	◎甲	北九州	67,412,965	32,396,770	35,016,195
4	神奈川県	☆甲	川崎	58,245,231	10,616,740	47,628,491	4	千葉県	◎甲	千葉	62,166,603	34,317,220	27,849,383
5	岡山県	◎甲	水島	56,399,123	8,842,019	47,557,104	5	大阪府	☆甲	大阪	49,791,430	22,172,280	27,619,150
6	千葉県	○甲	木更津	53,345,298	4,794,477	48,550,821	6	神奈川県	☆甲	横浜	43,318,432	17,462,551	25,855,881
7	兵庫県	☆甲	神戸	50,293,435	22,606,633	27,686,802	7	大阪府	◎甲	堺泉北	42,824,887	18,980,988	23,843,899
8	東京都	☆甲	東京	48,867,479	13,222,318	35,645,161	8	兵庫県	☆甲	神戸	42,093,128	17,639,134	24,453,994
9	茨城県	○甲	鹿島	43,451,129	5,331,416	38,119,713	9	東京都	☆甲	東京	38,321,653	14,216,486	24,105,167
10	大分県	○甲	大分	41,645,752	6,544,245	35,101,507	10	鹿児島県	○甲	鹿児島	37,563,791	17,430,003	20,133,788
11	三重県	◎甲	四日市	41,573,993	41,573,993	0	11	岡山県	◎甲	水島	33,508,487	21,912,778	11,595,709
12	大阪府	☆甲	大阪	36,683,936	9,253,254	27,430,682	12	北海道	○甲	函館	33,238,255	18,154,857	15,083,398
13	広島県	○甲	福山	35,379,864	7,625,951	27,753,913	13	宮城県	◎甲	仙台塩釜	30,914,798	14,072,464	16,842,334
14	福岡県	◎甲	北九州	32,684,542	6,966,531	25,718,011	14	山口県	○甲	徳山下松	28,865,454	14,816,781	14,048,673
15	大阪府	◎甲	堺泉北	31,433,605	4,429,859	27,003,746	15	福岡県	○甲	苅田	27,962,881	16,263,457	11,699,424
16	鹿児島県	○甲	喜入	25,531,698	0	25,531,698	16	神奈川県	☆甲	川崎	27,568,156	15,477,710	12,090,446
17	和歌山県	◎甲	和歌山下津	23,905,593	5,231,590	18,674,003	17	大分県	○甲	大分	26,132,051	17,732,602	8,399,449
18	兵庫県	○甲	東播磨	21,851,040	3,059,325	18,791,715	18	青森県	○甲	青森	25,844,754	12,541,942	13,302,812
19	兵庫県	◎甲	姫路	21,779,712	1,097,199	20,682,513	19	鹿児島県	○甲	喜入	25,655,781	25,648,371	7,410
20	福岡県	◎甲	博多	18,493,626	7,233,273	11,260,353	20	鹿児島県	乙	桜島(鹿児島県管理)	22,359,855	11,120,480	11,239,375
21	新潟県	◎甲	新潟	17,922,538	1,189,550	16,732,988	21	茨城県	○甲	茨城	22,124,335	11,245,457	10,878,878
22	北海道	◎甲	苫小牧	17,281,884	1,053,457	16,228,427	22	香川県	○甲	高松	21,619,993	10,499,976	11,120,017
23	山口県	◎甲	徳山下松	17,038,982	2,563,282	14,475,700	23	大分県	○甲	津久見	20,862,090	19,383,418	1,478,672
24	山口県	○甲	宇部	14,624,751	2,817,131	11,807,620	24	三重県	◎甲	四日市	20,371,309	15,072,960	5,298,349
25	愛知県	○甲	衣浦	13,423,580	765,738	12,657,842	25	青森県	○甲	八戸	20,235,211	10,439,617	9,795,594
26	北海道	◎甲	室蘭	11,967,689	1,250,834	10,716,855	26	千葉県	○甲	木更津	18,938,546	10,066,473	8,872,073
27	愛知県	○甲	三河	11,894,717	8,888,198	3,006,519	27	山口県	○甲	宇部	18,569,883	15,675,918	2,893,965
28	宮城県	◎甲	仙台塩釜	11,665,894	1,920,100	9,745,794	28	茨城県	○甲	鹿島	18,427,951	11,920,446	6,507,505
29	静岡県	◎甲	清水	10,008,289	3,825,130	6,183,159	29	福岡県	◎甲	博多	17,380,158	5,114,146	12,266,012
30	福島県	○甲	小名浜	9,887,540	840,531	9,047,009	30	兵庫県	○甲	東播磨	17,233,693	8,915,046	8,318,647
31	広島県	○甲	呉	8,398,869	259,272	8,139,597	31	和歌山県	◎甲	和歌山下津	16,723,232	8,801,271	7,921,961
32	福岡県	○甲	苅田	7,221,451	5,520,690	1,700,761	32	新潟県	◎甲	新潟	15,026,348	6,472,855	8,553,493
33	青森県	○甲	八戸	7,170,474	357,071	6,813,403	33	愛媛県	○甲	東予	13,626,876	5,513,869	8,113,007
34	茨城県	○甲	茨城	6,934,275	1,250,180	5,684,095	34	兵庫県	◎甲	姫路	13,626,501	5,450,232	8,176,269
35	徳島県	○甲	橘	6,773,435	257,530	6,515,905	35	高知県	○甲	須崎	13,366,374	10,855,320	2,511,054
36	香川県	○甲	坂出	6,653,862	900,902	5,752,960	36	岡山県	○甲	宇野	13,343,729	6,630,617	6,713,112
37	愛媛県	○甲	三島川之江	6,581,498	181,077	6,400,421	37	愛媛県	乙	八幡浜	12,556,128	5,790,068	6,766,060
38	長崎県	○甲	松浦	6,307,708	236,869	6,070,839	38	北海道	○甲	釧路	12,442,815	5,439,815	7,003,000
39	広島県	◎甲	広島	6,097,128	4,231,963	1,865,165	39	北海道	◎甲	室蘭	11,228,351	6,845,101	4,383,250
40	新潟県	○甲	鹿江津	5,633,050	180,801	5,452,249	40	山口県	○甲	岩国	11,202,495	3,702,127	7,500,368
41	富山県	◎甲	伏木富山	4,985,457	1,359,269	3,626,188	41	福井県	○甲	敦賀	11,201,861	5,410,989	5,790,872
42	京都府	○甲	舞鶴	4,583,525	248,109	4,335,416	42	広島県	○甲	呉	11,009,214	6,247,302	4,761,912
43	高知県	○甲	須崎	4,525,414	783,449	3,741,965	43	兵庫県	○甲	赤穂	10,046,609	3,209,481	6,837,128
44	福島県	○甲	相馬	4,153,224	18,350	4,134,874	44	香川県	○甲	坂出	9,861,965	4,881,511	4,980,454
45	石川県	○甲	七尾	3,966,346	189,679	3,776,667	45	北海道	○甲	小樽	9,597,334	4,323,300	5,274,034
46	山口県	○甲	三田尻中関	3,739,893	3,559,201	180,692	46	沖縄県	○甲	那覇	9,129,265	2,769,682	6,359,583
47	愛媛県	○甲	新居浜	3,704,603	447,250	3,257,353	47	広島県	○甲	福山	8,939,775	5,868,363	3,071,412
48	鹿児島県	○甲	志布志	3,635,003	231,542	3,403,461	48	愛知県	○甲	三河	8,888,003	3,099,994	5,788,009
49	沖縄県	○甲	金武湾	3,610,586	188,095	3,422,491	49	神奈川県	○甲	横須賀	8,864,272	3,113,206	5,751,066
50	福井県	○甲	敦賀	3,602,198	453,392	3,148,806	50	愛媛県	○甲	松山	8,736,167	3,866,160	4,870,007

6-2 調査港湾取扱貨物量順位表(外・内別)

(単位:F/T)

順位	港湾名			外国貿易			順位	港湾名			内国貿易		
	県名	港格	港名	計	輸出	輸入		県名	港格	港名	計	移出	移入
51	愛媛県	○甲	東予	3,319,521	1,685,983	1,633,538	51	大分県	乙	臼杵	8,461,015	4,487,031	3,973,984
52	秋田県	○甲	能代	3,290,780	71,740	3,219,040	52	鹿児島県	乙	垂水	8,204,490	4,195,825	4,008,665
53	大分県	○甲	佐賀関	3,178,507	1,707,115	1,471,392	53	愛媛県	○甲	新居浜	8,101,869	5,335,711	2,766,158
54	北海道	○甲	釧路	3,022,289	197,860	2,824,429	54	福島県	○甲	小名浜	8,006,485	4,775,111	3,231,374
55	山口県	○甲	岩国	3,003,347	1,508,963	1,494,384	55	広島県	◎甲	広島	7,845,490	3,086,898	4,758,592
56	鳥根県	○甲	三隅	2,868,302	9,003	2,859,299	56	宮崎県	○甲	宮崎	7,781,909	3,418,623	4,363,286
57	北海道	○甲	石狩湾新	2,797,455	254,973	2,542,482	57	徳島県	○甲	徳島小松島	7,373,332	4,036,876	3,336,456
58	広島県	甲	竹原	2,670,027	22,243	2,647,784	58	大分県	○甲	別府	7,145,605	3,868,350	3,277,255
59	広島県	甲	鹿川	2,667,149	0	2,667,149	59	鹿児島県	○甲	志布志	6,800,148	3,678,870	3,121,278
60	山口県	◎甲	下関	2,641,020	1,424,183	1,216,837	60	京都府	○甲	舞鶴	6,161,365	3,052,061	3,109,304
61	大分県	○甲	津久見	2,622,479	2,123,480	498,999	61	広島県	甲	竹原	5,933,955	2,691,232	3,242,672
62	沖縄県	○甲	中城湾	2,477,598	434,948	2,042,650	62	愛知県	○甲	衣浦	5,757,907	2,184,730	3,573,177
63	宮城県	○甲	石巻	2,413,093	77,743	2,335,350	63	香川県	乙	土庄	5,741,411	2,716,614	3,024,797
64	秋田県	○甲	秋田	2,254,558	363,568	1,890,990	64	秋田県	○甲	秋田	5,652,879	1,622,202	4,030,677
65	山形県	○甲	酒田	2,099,825	229,949	1,869,876	65	静岡県	◎甲	清水	4,962,643	1,371,880	3,590,763
66	鳥取県	○甲	境	1,913,826	210,528	1,703,298	66	兵庫県	○甲	尼崎西宮芦屋	4,959,344	1,407,790	3,551,554
67	熊本県	○甲	八代	1,779,294	177,212	1,602,082	67	香川県	甲	風戸	4,924,511	2,694,304	2,230,207
68	山口県	甲	柳井	1,666,609	0	1,666,609	68	広島県	乙	鯉崎	4,707,578	2,412,457	2,295,121
69	新潟県	甲	姫川	1,639,219	848,395	790,824	69	熊本県	乙	長洲	4,661,955	1,873,429	2,788,526
70	長崎県	甲	松島	1,622,498	41,398	1,581,100	70	広島県	乙	土生	4,661,010	2,299,890	2,361,120
71	宮崎県	○甲	緋島	1,408,496	195,866	1,212,630	71	大分県	甲	佐賀関	4,638,109	2,585,382	2,052,727
72	香川県	甲	風戸	1,399,423	641,118	758,305	72	長崎県	乙	多比良	4,491,689	2,544,990	1,946,699
73	北海道	○甲	函館	1,307,577	642,017	665,560	73	高知県	○甲	高知	4,046,211	2,814,139	1,232,072
74	福岡県	○甲	三池	1,195,927	143,270	1,052,720	74	熊本県	○甲	熊本	3,828,733	1,676,391	2,152,342
75	沖縄県	○甲	那覇	1,188,115	347,839	840,276	75	大分県	○甲	中津	3,670,257	2,277,795	1,392,462
76	鹿児島県	○甲	鹿児島	1,158,492	4,711	1,153,781	76	愛媛県	○甲	三島川之江	3,625,258	1,568,535	2,056,723
77	岡山県	○甲	宇野	1,068,131	309,513	758,616	77	愛媛県	乙	三崎	3,570,755	1,796,815	1,773,940
78	石川県	○甲	金沢	1,066,304	387,070	679,234	78	山口県	○甲	小野田	3,395,809	654,472	2,741,337
79	神奈川県	○甲	横須賀	1,038,115	869,183	168,932	79	香川県	乙	宮浦	3,314,662	1,677,577	1,637,085
80	静岡県	○甲	御前崎	917,545	774,125	143,420	80	長崎県	甲	島原	3,285,864	1,623,331	1,662,533
81	鹿児島県	○甲	川内	913,548	110,970	802,578	81	愛媛県	乙	立石	3,122,290	1,561,145	1,561,145
82	徳島県	○甲	徳島小松島	861,831	32,843	828,988	82	青森県	甲	尻屋岬	3,023,645	2,869,665	153,980
83	静岡県	○甲	田子の浦	780,419	94,193	686,226	83	山口県	甲	柳井	3,016,508	1,511,247	1,505,261
84	京都府	甲	宮津	770,650	22,300	748,350	84	新潟県	○甲	両津	2,948,423	1,324,164	1,624,259
85	高知県	○甲	高知	686,445	97,870	588,575	85	徳島県	○甲	橘	2,944,201	827,766	2,116,435
86	広島県	○甲	尾道糸崎	662,040	549	661,491	86	新潟県	甲	姫川	2,936,383	1,946,227	990,156
87	愛媛県	○甲	松山	626,479	220,523	405,956	87	岡山県	○甲	岡山	2,905,633	1,031,708	1,873,925
88	宮崎県	○甲	油津	625,166	21,533	603,633	88	静岡県	○甲	田子の浦	2,703,302	288,153	2,415,149
89	兵庫県	○甲	赤穂	565,809	0	565,809	89	広島県	甲	鹿川	2,688,938	2,619,222	69,716
90	北海道	○甲	釧路	558,220	9,934	548,286	90	長崎県	○甲	佐世保	2,574,675	477,931	2,096,744
91	広島県	甲	大竹	539,429	34,309	505,120	91	北海道	○甲	石狩湾新	2,553,080	341,898	2,211,182
92	青森県	○甲	青森	517,310	112,929	404,381	92	佐賀県	○甲	唐津	2,521,310	621,984	1,899,326
93	岡山県	○甲	東備	509,822	0	509,822	93	沖縄県	○甲	中城湾	2,509,767	1,069,413	1,440,354
94	福岡県	乙	宇島	466,146	0	466,146	94	富山県	◎甲	伏木富山	2,392,575	170,371	2,222,204
95	北海道	○甲	小樽	461,522	104,121	357,401	95	長崎県	○甲	長崎	2,345,464	776,571	1,568,893
96	北海道	○甲	十勝	456,573	0	456,573	96	広島県	乙	生口	2,294,700	1,139,880	1,154,820
97	長崎県	○甲	長崎	442,655	97,212	345,443	97	岩手県	○甲	大船渡	2,291,981	1,564,184	727,797
98	岩手県	○甲	釜石	427,875	95,235	332,640	98	沖縄県	○甲	平良	2,285,352	934,128	1,351,224
99	和歌山県	甲	新宮	426,813	0	426,813	99	熊本県	○甲	八代	2,240,270	124,591	2,115,679
100	佐賀県	○甲	伊万里	414,314	83,588	330,726	100	沖縄県	甲	本部	2,224,485	1,561,812	662,673

6-3 コンテナ取扱貨物量順位表

(単位:F/T)

順位	港 湾 名		合 計			輸 出		輸 入		移 出		移 入			
	県 名	港 格	港 名	計	コンテナ	オンシャーシ	コンテナ	オンシャーシ	コンテナ	オンシャーシ	コンテナ	オンシャーシ	コンテナ	オンシャーシ	
1	東京都	☆甲	東京	49,831,540	49,831,540	0	12,734,744	0	34,331,372	0	1,648,182	0	1,117,242	0	
2	愛知県	◎甲	名古屋	49,350,998	49,350,998	0	23,522,491	0	25,076,451	0	427,035	0	325,021	0	
3	神奈川県	☆甲	横浜	40,861,065	40,849,473	11,592	16,303,643	0	22,271,985	0	1,216,953	0	1,056,892	11,592	
4	兵庫県	☆甲	神戸	39,715,416	39,710,892	4,524	16,884,753	0	18,835,283	0	1,552,070	4,524	2,438,786	0	
5	大阪府	☆甲	大阪	34,293,172	33,736,823	556,349	7,524,966	0	24,770,758	0	1,222,015	290,772	219,084	265,577	
6	福岡県	◎甲	博多	15,786,049	15,405,392	380,657	5,231,054	126,485	8,803,833	254,172	767,284	0	603,221	0	
7	福岡県	◎甲	北九州	7,581,967	7,555,101	26,866	3,131,971	24,098	3,840,691	0	337,775	1,408	244,664	1,360	
8	静岡県	◎甲	清水	6,015,606	6,015,606	0	3,696,720	0	1,600,681	0	521,380	0	196,825	0	
9	沖縄県	○甲	那覇	3,927,116	3,927,031	85	334,725	0	748,294	0	289,461	85	2,554,551	0	
10	三重県	◎甲	四日市	3,439,397	3,439,397	0	1,762,894	0	1,552,524	0	20,540	0	103,439	0	
11	宮城県	◎甲	仙台塩釜	3,351,163	3,351,163	0	798,622	0	1,179,244	0	723,306	0	649,991	0	
12	北海道	◎甲	苫小牧	3,195,894	3,024,540	171,354	611,291	0	1,622,639	0	335,822	113,784	454,788	57,570	
13	新潟県	◎甲	新潟	2,881,569	2,881,569	0	818,811	0	1,912,055	0	110,159	0	40,544	0	
14	広島県	◎甲	広島	2,475,946	2,475,946	0	688,881	0	863,556	0	673,046	0	250,463	0	
15	岡山県	◎甲	水島	1,961,462	1,961,462	0	646,749	0	850,223	0	297,722	0	166,768	0	
16	山口県	◎甲	徳山下松	1,204,856	1,204,856	0	543,674	0	252,198	0	319,842	0	89,142	0	
17	富山県	◎甲	伏木富山	1,159,772	1,159,772	0	388,339	0	705,101	0	58,011	0	8,321	0	
18	山口県	◎甲	下関	987,188	39,688	947,500	10,456	416,014	28,242	531,486	990	0	0	0	
19	神奈川県	☆甲	川崎	954,007	954,007	0	180,315	0	492,702	0	115,986	0	165,004	0	
20	千葉県	◎甲	千葉	899,507	899,507	0	251,590	0	194,342	0	217,047	0	236,528	0	
21	石川県	○甲	金沢	855,475	819,106	36,369	302,881	10,222	516,225	26,147	0	0	0	0	
22	青森県	○甲	八戸	845,204	845,204	0	230,644	0	318,494	0	206,533	0	89,533	0	
23	鹿児島県	○甲	鹿児島	804,931	804,931	0	0	0	0	0	694,763	0	110,168	0	
24	鹿児島県	○甲	志布志	630,886	630,886	0	124,453	0	378,153	0	59,910	0	68,370	0	
25	愛媛県	○甲	三島川之江	603,932	603,932	0	180,277	0	339,471	0	48,269	0	35,915	0	
26	福井県	○甲	敦賀	574,269	300,935	273,334	124,062	18,484	176,873	9,682	0	49,928	0	195,240	0
27	広島県	○甲	福山	504,871	504,871	0	145,843	0	354,921	0	3,052	0	1,055	0	
28	秋田県	○甲	秋田	489,722	489,722	0	211,665	0	278,057	0	0	0	0	0	
29	愛媛県	○甲	松山	478,896	478,896	0	152,898	0	181,864	0	107,317	0	36,817	0	
30	山口県	○甲	岩国	433,774	433,774	0	230,032	0	71,174	0	120,525	0	12,043	0	
31	静岡県	○甲	御前崎	411,887	411,887	0	278,867	0	17,166	0	105,187	0	10,667	0	
32	愛知県	○甲	三河	344,865	344,865	0	127,894	0	185,536	0	192	0	31,243	0	
33	香川県	○甲	高松	323,917	323,917	0	99,375	0	150,280	0	42,623	0	31,639	0	
34	北海道	○甲	石狩湾新	302,466	302,466	0	134,309	0	168,157	0	0	0	0	0	
35	新潟県	○甲	直江津	300,426	300,426	0	109,373	0	185,622	0	882	0	4,549	0	
36	佐賀県	○甲	伊万里	262,487	262,487	0	56,166	0	206,100	0	221	0	0	0	
37	宮崎県	○甲	細島	262,116	262,116	0	138,964	0	82,892	0	37,763	0	2,497	0	
38	鳥取県	○甲	境	258,118	258,118	0	139,703	0	118,415	0	0	0	0	0	
39	北海道	○甲	釧路	254,807	254,807	0	77,655	0	80,915	0	53,749	0	42,488	0	
40	愛媛県	○甲	今治	253,574	253,574	0	132,133	0	73,525	0	33,004	0	14,912	0	
41	山口県	○甲	宇部	243,057	243,057	0	53,705	0	33,912	0	155,139	0	301	0	
42	山口県	○甲	三田尻中関	218,272	218,272	0	78,051	0	56,655	0	69,606	0	13,960	0	
43	沖縄県	○甲	平良	214,419	214,419	0	0	0	0	0	26,697	0	187,722	0	
44	長崎県	○甲	福江	212,700	212,700	0	0	0	0	0	106,350	0	106,350	0	
45	沖縄県	○甲	石垣	210,346	201,438	8,908	0	0	0	0	51,547	1,176	149,891	7,732	
46	北海道	○甲	小樽	188,700	188,700	0	9,821	0	178,879	0	0	0	0	0	
47	大分県	○甲	大分	184,937	184,937	0	114,240	0	56,617	0	9,739	0	4,341	0	
48	京都府	○甲	舞鶴	183,973	183,973	0	70,288	0	113,685	0	0	0	0	0	
49	茨城県	○甲	茨城	182,778	182,778	0	27,728	0	135,142	0	5,671	0	14,237	0	
50	福島県	○甲	小名浜	164,530	164,530	0	23,384	0	103,869	0	7,290	0	29,987	0	

6-3 コンテナ取扱貨物量順位表

(単位:F/T)

順位	港湾名		合計			輸出		輸入		移出		移入	
	県名	港名	計	コンテナ	オンシャーシ	コンテナ	オンシャーシ	コンテナ	オンシャーシ	コンテナ	オンシャーシ	コンテナ	オンシャーシ
51	鹿児島県	○甲 川内	163,313	163,313	0	81,723	0	74,915	0	5,856	0	819	0
52	山形県	○甲 酒田	161,994	161,994	0	71,421	0	90,573	0	0	0	0	0
53	高知県	○甲 高知	155,758	155,758	0	47,153	0	108,605	0	0	0	0	0
54	徳島県	○甲 徳島小松島	153,256	153,256	0	32,843	0	90,547	0	8,117	0	21,749	0
55	鹿児島県	○甲 名瀬	150,692	150,692	0	0	0	0	0	22,080	0	128,612	0
56	熊本県	○甲 八代	142,282	142,282	0	58,716	0	82,547	0	994	0	25	0
57	熊本県	○甲 熊本	122,348	122,348	0	45,410	0	76,938	0	0	0	0	0
58	東京都	乙 元町	102,365	102,365	0	0	0	0	0	39,894	0	62,471	0
59	愛知県	乙 常滑	101,560	101,560	0	0	0	0	0	0	0	101,560	0
60	愛媛県	○甲 新居浜	98,844	98,844	0	0	0	0	0	74,714	0	24,130	0
61	大阪府	◎甲 堺泉北	94,411	94,411	0	6,502	0	62,055	0	18,301	0	7,553	0
62	鹿児島県	乙 亀徳	91,802	91,802	0	0	0	0	0	19,018	0	72,784	0
63	新潟県	○甲 両津	91,060	91,060	0	0	0	0	0	17,772	0	73,288	0
64	兵庫県	◎甲 姫路	89,520	89,520	0	0	0	0	0	38,240	0	51,280	0
65	和歌山県	◎甲 和歌山下津	88,416	88,416	0	8,879	0	69,462	0	3,466	0	6,609	0
66	鹿児島県	○甲 西之表	79,409	79,409	0	0	0	0	0	16,571	0	62,838	0
67	鹿児島県	乙 和泊	78,964	78,964	0	0	0	0	0	32,753	0	46,211	0
68	東京都	乙 神楽	72,263	72,263	0	0	0	0	0	27,565	0	44,698	0
69	沖縄県	甲 本部	62,239	62,239	0	0	0	0	0	17,242	0	44,997	0
70	沖縄県	乙 兼城	57,763	57,763	0	0	0	0	0	23,274	0	34,489	0
71	北海道	◎甲 室蘭	57,458	57,458	0	34,285	0	23,173	0	0	0	0	0
72	広島県	甲 大竹	57,325	57,325	0	18,909	0	10,584	0	27,232	0	600	0
73	兵庫県	○甲 東播磨	53,428	53,428	0	0	0	0	0	37,601	0	15,827	0
74	福岡県	○甲 三池	51,282	51,282	0	17,316	0	33,966	0	0	0	0	0
75	長崎県	○甲 長崎	50,362	50,362	0	9,541	0	40,819	0	0	0	2	0
76	島根県	○甲 浜田	49,511	49,511	0	23,143	0	26,368	0	0	0	0	0
77	宮崎県	○甲 油津	48,456	48,456	0	15,198	0	17,486	0	15,772	0	0	0
78	鹿児島県	乙 宮之浦(屋久島町)	44,554	44,554	0	0	0	0	0	27,842	0	16,712	0
79	鹿児島県	乙 湾	39,722	39,722	0	0	0	0	0	9,735	0	29,987	0
80	茨城県	○甲 鹿島	37,948	37,948	0	0	0	0	0	28,171	0	9,777	0
81	鹿児島県	乙 与論	33,310	33,310	0	0	0	0	0	7,821	0	25,489	0
82	北海道	○甲 函館	30,373	30,373	0	13,341	0	17,032	0	0	0	0	0
83	東京都	乙 岡田	27,837	27,837	0	0	0	0	0	11,904	0	15,933	0
84	鹿児島県	乙 平土野	24,060	24,060	0	0	0	0	0	7,927	0	16,133	0
85	鹿児島県	乙 島間	21,874	21,874	0	0	0	0	0	18,960	0	2,914	0
86	東京都	乙 二見	21,654	21,654	0	0	0	0	0	5,828	0	15,826	0
87	鹿児島県	乙 伊延	21,370	21,370	0	0	0	0	0	7,932	0	13,438	0
88	東京都	乙 新島	21,035	21,035	0	0	0	0	0	5,521	0	15,514	0
89	広島県	○甲 呉	19,381	19,381	0	0	0	0	0	19,381	0	0	0
90	沖縄県	○甲 中城湾	16,917	16,917	0	0	0	0	0	1,829	0	15,088	0
91	岩手県	○甲 釜石	16,220	16,220	0	0	0	0	0	16,109	0	111	0
92	東京都	乙 三池	14,686	14,686	0	0	0	0	0	4,723	0	9,963	0
93	沖縄県	○甲 運天	13,396	13,396	0	0	0	0	0	9,448	0	3,948	0
94	沖縄県	乙 祖納	12,584	12,584	0	0	0	0	0	2,684	0	9,900	0
95	鹿児島県	乙 古仁屋	10,987	10,421	566	0	0	0	0	1,004	0	9,417	566
96	岩手県	○甲 大船渡	10,501	10,501	0	0	0	0	0	7,003	0	3,498	0
97	沖縄県	乙 伊江	10,097	10,097	0	0	0	0	0	1,903	0	8,194	0
98	鹿児島県	乙 安房	9,121	9,121	0	0	0	0	0	521	0	8,600	0
99	東京都	乙 御蔵島	7,890	7,890	0	0	0	0	0	2,230	0	5,660	0
100	鹿児島県	乙 南之浜	7,508	7,508	0	0	0	0	0	649	0	6,859	0

6-3 コンテナ取扱貨物量順位表

(単位:F/T)

順位	港 湾 名		合 計			輸 出		輸 入		移 出		移 入	
	県 名	港 格	港 名	計	コンテナ	オンシャーシ	コンテナ	オンシャーシ	コンテナ	オンシャーシ	コンテナ	オンシャーシ	コンテナ
101	東京都	乙	神津島	7,471	7,471	0	0	0	0	3,135	0	4,336	0
102	沖縄県	乙	前泊	6,889	6,889	0	0	0	0	1,989	0	4,900	0
103	沖縄県	乙	仲田	6,507	6,507	0	0	0	0	1,959	0	4,548	0
104	岡山県	○甲	宇野	5,752	5,752	0	0	0	0	5,752	0	0	0
105	鹿児島県	乙	赤木名	5,503	5,503	0	0	0	0	0	0	5,503	0
106	沖縄県	乙	南大東	5,397	5,397	0	0	0	0	778	0	4,619	0
107	香川県	甲	多度津	5,132	5,132	0	5,132	0	0	0	0	0	0
108	新潟県	○甲	小木	5,076	5,076	0	0	0	0	4,554	0	522	0
109	鹿児島県	乙	小宝島	4,397	4,397	0	0	0	0	274	0	4,123	0
110	沖縄県	乙	北大東	4,291	4,291	0	0	0	0	407	0	3,884	0
111	東京都	乙	波浮	4,274	4,274	0	0	0	0	2,410	0	1,864	0
112	東京都	乙	利島	4,241	4,241	0	0	0	0	792	0	3,449	0
113	静岡県	乙	熱海	3,918	3,918	0	0	0	0	3,815	0	103	0
114	愛知県	○甲	衣浦	3,841	3,841	0	0	0	0	2,613	0	1,228	0
115	静岡県	乙	下田	3,706	3,706	0	0	0	0	3,059	0	647	0
116	沖縄県	乙	仲間	3,645	3,645	0	0	0	0	745	0	2,900	0
117	沖縄県	乙	長山	3,623	3,623	0	0	0	0	536	0	3,087	0
118	東京都	乙	沖	3,608	3,608	0	0	0	0	944	0	2,664	0
119	鹿児島県	乙	切石	3,222	3,222	0	0	0	0	677	0	2,545	0
120	沖縄県	乙	多良間	2,476	2,476	0	0	0	0	2,456	0	20	0
121	鹿児島県	乙	中之島	2,408	2,408	0	0	0	0	626	0	1,782	0
122	鹿児島県	乙	やすら浜	2,406	2,406	0	0	0	0	641	0	1,765	0
123	東京都	乙	青ヶ島	2,380	2,380	0	0	0	0	756	0	1,624	0
124	沖縄県	乙	船浦	2,368	2,368	0	0	0	0	684	0	1,684	0
125	鹿児島県	乙	宝島	2,058	2,058	0	0	0	0	685	0	1,373	0
126	沖縄県	乙	竹富東	1,989	1,989	0	0	0	0	527	0	1,462	0
127	沖縄県	乙	小浜	1,921	1,921	0	0	0	0	562	0	1,359	0
128	香川県	甲	詫間	1,800	1,800	0	0	0	0	0	0	1,800	0
129	長崎県	○甲	厳原	1,667	1,667	0	0	0	0	1,667	0	0	0
130	鹿児島県	乙	竹島	1,470	1,470	0	0	0	0	496	0	974	0
131	鹿児島県	乙	硫黄島	1,416	1,416	0	0	0	0	355	0	1,061	0
132	鹿児島県	乙	大里	1,262	1,262	0	0	0	0	478	0	784	0
133	東京都	乙	八重根	813	813	0	0	0	0	299	0	514	0
134	沖縄県	乙	黒島	603	603	0	0	0	0	175	0	428	0
135	沖縄県	乙	座間味	591	591	0	0	0	0	2	0	589	0
136	鹿児島県	乙	片泊	557	557	0	0	0	0	139	0	418	0
137	岩手県	○甲	宮古	360	360	0	0	0	0	0	0	360	0
138	沖縄県	乙	鳩間	64	64	0	0	0	0	14	0	50	0
139	石川県	○甲	七尾	16	16	0	16	0	0	0	0	0	0
140	福井県	甲	福井	12	12	0	12	0	0	0	0	0	0

6-4 シャーシ取扱貨物量順位表

(単位:F/T)

順位	港 湾 名			合 計	輸 出	輸 入	移 出	移 入
	県 名	港 格	港 名					
1	北海道	◎ 甲	苫小牧	9,042,330	0	0	4,368,525	4,673,805
2	福岡県	○ 甲	苅田	8,280,510	0	0	3,597,480	4,683,030
3	北海道	○ 甲	釧路	6,918,381	0	0	3,773,455	3,144,926
4	東京都	☆ 甲	東京	6,300,461	0	0	3,051,046	3,249,415
5	茨城県	○ 甲	茨城	6,167,388	0	0	3,334,173	2,833,215
6	大分県	○ 甲	大分	5,010,500	0	0	2,595,120	2,415,380
7	宮城県	◎ 甲	仙台塩釜	3,797,422	0	0	1,819,330	1,978,092
8	神奈川県	○ 甲	横須賀	2,666,523	0	0	1,401,982	1,264,541
9	福岡県	◎ 甲	博多	2,587,625	126,485	254,662	1,441,112	765,366
10	愛知県	◎ 甲	名古屋	2,475,131	0	0	1,456,492	1,018,639
11	千葉県	◎ 甲	千葉	1,605,397	0	0	509,317	1,096,080
12	大阪府	☆ 甲	大阪	1,452,934	0	0	800,413	652,521
13	静岡県	○ 甲	御前崎	1,350,130	0	0	768,780	581,350
14	愛媛県	○ 甲	三島川之江	1,333,025	0	0	546,475	786,550
15	福井県	○ 甲	敦賀	1,051,336	18,484	9,682	506,932	516,238
16	山口県	◎ 甲	下関	952,727	421,241	531,486	0	0
17	沖縄県	○ 甲	那覇	930,489	179	0	237,227	693,083
18	千葉県	○ 甲	木更津	879,960	0	0	879,960	0
19	福岡県	◎ 甲	北九州	836,197	24,098	0	375,284	436,815
20	神奈川県	☆ 甲	横浜	472,653	0	0	0	472,653
21	大阪府	◎ 甲	堺泉北	345,209	0	0	160,544	184,665
22	宮崎県	○ 甲	油津	284,919	0	0	161,724	123,195
23	宮崎県	○ 甲	細島	126,077	0	0	89,253	36,824
24	広島県	◎ 甲	広島	88,501	0	0	44,491	44,010
25	宮崎県	○ 甲	宮崎	54,420	0	0	17,440	36,980
26	山口県	○ 甲	岩国	37,860	0	0	32,140	5,720
27	石川県	○ 甲	金沢	36,369	10,222	26,147	0	0
28	長崎県	○ 甲	厳原	31,731	0	0	4,160	27,571
29	兵庫県	☆ 甲	神戸	24,169	0	0	21,081	3,088
30	鹿児島県	乙	古仁屋	18,976	0	0	0	18,976
31	鹿児島県	○ 甲	鹿児島	17,161	0	0	17,161	0
32	神奈川県	☆ 甲	川崎	15,360	0	0	7,560	7,800
33	鹿児島県	○ 甲	志布志	14,820	0	0	9,280	5,540
34	沖縄県	○ 甲	運天	14,233	0	0	12,683	1,550
35	青森県	○ 甲	八戸	12,008	0	0	6,369	5,639
36	沖縄県	○ 甲	石垣	11,873	0	0	2,068	9,805
37	沖縄県	乙	仲田	7,832	0	0	757	7,075
38	沖縄県	乙	前泊	6,401	0	0	793	5,608
39	沖縄県	甲	本部	4,728	0	0	646	4,082
40	愛媛県	○ 甲	東予	1,300	0	0	1,300	0
41	三重県	◎ 甲	四日市	800	0	0	800	0
42	鳥取県	○ 甲	境	363	0	0	184	179
43	鹿児島県	乙	湾	60	0	0	0	60
44	三重県	乙	長島	51	0	0	0	51

6-5 コンテナ個数順位表

(単位:TEU)

順位	港湾名			合計	輸 出			輸 入			移 出			移 入		
	県名	港格	港名		計	コンテナ個数	空コンテナ個数	計	コンテナ個数	空コンテナ個数	計	コンテナ個数	空コンテナ個数	計	コンテナ個数	空コンテナ個数
1	東京都	☆ 甲	東京	4,894,496	2,039,460	948,833	1,090,627	2,350,387	2,339,572	10,816	375,255	141,177	234,078	129,393	113,531	15,862
2	神奈川県	☆ 甲	横浜	2,880,029	1,391,042	1,092,458	298,584	1,220,730	1,071,259	149,471	103,097	73,691	29,406	165,161	77,260	87,901
3	愛知県	◎ 甲	名古屋	2,738,241	1,339,580	1,092,846	246,734	1,229,736	1,104,762	124,974	36,818	27,665	9,153	132,106	17,715	114,391
4	兵庫県	☆ 甲	神戸	2,616,537	1,100,319	891,327	208,992	950,797	875,177	75,620	251,834	145,896	105,937	313,588	210,119	103,469
5	大阪府	☆ 甲	大阪	2,437,550	988,372	389,890	598,482	1,185,392	1,159,317	26,074	184,855	76,654	108,201	78,931	24,874	54,057
6	福岡県	◎ 甲	博多	959,796	416,370	234,178	182,193	429,317	384,347	44,970	64,528	39,627	24,901	49,582	26,102	23,480
7	静岡県	◎ 甲	清水	514,990	221,702	184,836	36,866	206,811	192,148	14,663	33,541	26,129	7,412	52,936	18,171	34,765
8	沖縄県	○ 甲	那覇	508,196	40,968	18,717	0	42,028	41,916	112	223,203	19,570	203,633	201,997	154,401	47,596
9	福岡県	◎ 甲	北九州	484,948	216,483	149,510	66,973	209,424	187,562	21,862	26,882	15,288	11,594	32,159	12,837	19,322
10	北海道	◎ 甲	苫小牧	322,146	102,405	33,922	68,483	108,685	103,356	5,329	52,997	43,245	9,752	58,058	53,911	4,147
11	新潟県	◎ 甲	新潟	244,056	84,733	43,483	41,250	90,146	85,646	4,500	37,397	30,108	7,289	31,780	14,254	17,526
12	広島県	◎ 甲	広島	225,776	84,421	58,010	26,411	75,923	63,414	12,508	28,600	25,228	3,372	36,832	10,729	26,103
13	宮城県	◎ 甲	仙台塩釜	214,492	67,154	37,970	29,184	60,812	54,238	6,574	39,720	31,123	8,597	46,807	31,400	15,407
14	三重県	◎ 甲	四日市	212,798	97,888	81,040	16,848	81,471	75,200	6,271	3,859	122	3,737	29,580	3,180	26,400
15	岡山県	◎ 甲	水島	164,961	57,291	31,653	25,638	55,082	53,573	1,509	25,209	17,917	7,292	27,379	10,576	16,804
16	山口県	◎ 甲	徳山下松	124,326	39,302	32,929	6,373	22,329	16,061	6,268	24,067	21,156	2,911	38,628	8,581	30,047
17	鹿児島県	○ 甲	鹿児島	98,915	0	0	0	0	0	0	68,690	68,690	0	30,225	17,561	12,664
18	千葉県	◎ 甲	千葉	97,505	23,276	16,348	6,928	15,587	15,471	116	27,503	17,185	10,318	31,139	20,535	10,604
19	鹿児島県	○ 甲	志布志	92,040	31,579	13,705	17,874	39,331	38,190	1,141	12,209	5,934	6,275	8,921	7,073	1,848
20	広島県	○ 甲	福山	82,740	34,928	15,969	18,959	40,696	39,305	1,391	6,466	251	6,215	650	88	562
21	富山県	◎ 甲	伏木富山	82,065	38,013	22,987	15,026	39,652	34,745	4,907	2,820	112	1,580	464	1,116	
22	愛媛県	○ 甲	三島川之江	79,570	28,535	15,398	13,137	31,697	28,993	2,704	10,593	6,082	4,511	8,745	3,742	5,003
23	神奈川県	☆ 甲	川崎	77,207	23,636	10,122	13,514	23,764	23,673	91	14,040	6,563	7,477	15,767	11,616	4,151
24	愛知県	○ 甲	三河	75,061	34,308	22,329	11,979	35,539	24,406	11,133	2,605	11	2,594	2,609	2,565	44
25	秋田県	○ 甲	秋田	66,917	33,827	17,845	15,982	30,258	27,393	2,865	20	0	20	2,812	0	2,812
26	山口県	◎ 甲	下関	62,453	31,006	17,884	13,122	31,267	25,533	5,734	90	90	0	90	0	90
27	新潟県	○ 甲	両津	62,322	0	0	0	0	0	0	31,082	14,254	16,828	31,240	30,108	1,132
28	石川県	○ 甲	金沢	60,304	30,164	16,221	13,943	30,140	26,138	4,002	0	0	0	0	0	0
29	福井県	○ 甲	敦賀	59,017	16,281	9,968	6,313	16,529	15,049	1,480	7,108	4,974	2,134	19,099	18,865	234
30	沖縄県	○ 甲	石垣	54,395	963	0	963	0	0	0	26,265	6,469	19,797	27,166	27,133	34
31	佐賀県	○ 甲	伊万里	53,790	24,845	4,937	19,908	26,868	26,673	195	2,077	41	2,036	0	0	0
32	山口県	○ 甲	岩国	50,581	15,938	15,500	438	6,566	5,080	1,486	10,283	9,969	314	17,794	983	16,812
33	香川県	○ 甲	高松	48,906	18,641	7,505	11,136	18,678	17,990	688	6,276	3,855	2,421	5,311	2,691	2,620
34	青森県	○ 甲	八戸	48,136	14,998	7,922	7,076	12,024	10,863	1,161	9,224	7,111	2,113	11,890	3,077	8,813
35	愛媛県	○ 甲	松山	47,926	15,433	11,386	4,047	14,099	12,942	1,157	8,572	7,463	1,109	9,822	2,904	6,918
36	北海道	○ 甲	石狩湾新	47,662	23,897	12,071	11,826	23,765	22,734	1,031	0	0	0	0	0	0
37	山口県	○ 甲	三田尻中関	44,452	12,293	10,280	2,013	7,768	7,188	580	9,596	9,221	375	14,795	1,839	12,956
38	沖縄県	○ 甲	平良	41,161	0	0	0	0	0	0	20,516	6,612	13,904	20,645	20,535	110
39	大分県	○ 甲	大分	40,242	16,491	13,473	3,018	12,839	8,029	4,810	3,662	3,451	211	7,250	618	6,632
40	鳥取県	○ 甲	境	35,079	17,347	10,298	7,049	15,797	12,841	2,956	43	0	43	1,892	0	1,892
41	宮崎県	○ 甲	細島	33,075	13,787	10,713	3,074	10,972	6,871	4,101	2,953	2,716	237	5,363	207	5,156
42	新潟県	○ 甲	直江津	32,424	14,964	8,976	5,988	16,377	14,617	1,760	537	104	433	546	520	26
43	静岡県	○ 甲	御前崎	31,565	12,252	11,824	428	6,548	928	5,620	4,406	4,308	98	8,359	2,141	6,218
44	茨城県	○ 甲	茨城	30,786	12,215	3,254	8,961	13,365	13,063	302	3,553	724	2,829	1,653	1,007	646
45	愛媛県	○ 甲	今治	30,742	11,988	9,261	2,727	11,240	8,392	2,848	3,892	2,689	1,203	3,622	1,281	2,341
46	北海道	○ 甲	釧路	30,071	9,177	2,778	6,399	9,543	7,969	1,574	6,301	6,215	86	5,050	4,987	63
47	大阪府	◎ 甲	堺泉北	26,319	11,183	447	10,736	12,387	11,898	489	1,356	1,141	215	1,393	433	960
48	山形県	○ 甲	酒田	23,558	10,009	6,933	3,076	9,598	6,866	2,732	1,229	0	1,229	2,722	0	2,722
49	福島県	○ 甲	小名浜	23,378	8,264	2,338	5,926	7,767	7,719	48	3,345	1,132	2,213	4,002	2,456	1,546
50	山口県	○ 甲	宇部	22,659	4,009	3,018	991	3,827	1,724	2,103	7,514	7,479	35	7,309	38	7,271

6-5 コンテナ個数順位表

(単位:TEU)

順位	港湾名			合計	輸 出			輸 入			移 出			移 入		
	県名	港格	港名		計	コンテナ個数	空コンテナ個数	計	コンテナ個数	空コンテナ個数	計	コンテナ個数	空コンテナ個数	計	コンテナ個数	空コンテナ個数
51	鹿児島県	○ 甲	川内	20,529	9,838	6,846	2,992	7,250	7,087	163	464	414	50	2,977	56	2,921
52	徳島県	○ 甲	徳島小松島	18,758	8,016	2,659	5,357	8,871	8,450	421	964	810	154	907	279	628
53	熊本県	○ 甲	八代	18,210	9,046	5,455	3,591	9,000	6,183	2,817	91	59	32	73	1	72
54	沖縄県	甲	本部	17,137	0	0	0	0	0	0	8,386	3,989	4,397	8,751	5,170	3,581
55	愛媛県	○ 甲	新居浜	16,649	0	0	0	0	0	0	8,383	6,296	2,087	8,266	2,396	5,871
56	福岡県	○ 甲	三池	16,041	8,054	1,530	6,524	7,987	7,822	165	0	0	0	0	0	0
57	鹿児島県	○ 甲	名瀬	15,845	0	0	0	0	0	0	6,050	2,753	3,297	9,795	9,631	164
58	北海道	○ 甲	小樽	14,654	7,167	516	6,651	7,487	7,450	37	0	0	0	0	0	0
59	長崎県	○ 甲	福江	13,155	0	0	0	0	0	0	6,578	6,578	0	6,578	6,578	0
60	東京都	乙	元町	12,494	0	0	0	0	0	0	6,247	6,247	0	6,247	6,247	0
61	京都府	○ 甲	舞鶴	12,078	5,900	3,553	2,347	6,085	5,529	556	7	0	7	86	0	86
62	兵庫県	◎ 甲	姫路	11,834	0	0	0	0	0	0	6,072	3,824	2,248	5,762	5,108	654
63	高知県	○ 甲	高知	11,445	5,783	2,658	3,125	5,662	4,771	891	0	0	0	0	0	0
64	鹿児島県	乙	和泊	10,909	0	0	0	0	0	0	5,206	5,206	0	5,703	5,703	0
65	長崎県	○ 甲	長崎	9,830	4,673	1,062	3,611	5,154	5,087	67	2	0	2	1	1	0
66	鹿児島県	乙	宮之浦(屋久島町)	9,090	0	0	0	0	0	0	4,334	4,334	0	4,757	4,757	0
67	東京都	○ 甲	神湊	8,940	0	0	0	0	0	0	4,470	4,470	0	4,470	4,470	0
68	熊本県	○ 甲	熊本	7,838	3,628	2,120	1,508	3,901	3,726	175	269	0	269	40	0	40
69	鹿児島県	乙	湾	7,798	0	0	0	0	0	0	3,906	3,906	0	3,892	3,892	0
70	鹿児島県	○ 甲	西之表	7,715	0	0	0	0	0	0	1,710	1,710	0	6,005	6,005	0
71	鹿児島県	乙	与論	7,573	0	0	0	0	0	0	4,325	4,325	0	3,249	3,249	0
72	和歌山県	◎ 甲	和歌山下津	7,571	2,702	491	2,211	3,199	3,194	5	798	529	269	872	484	388
73	北海道	◎ 甲	室蘭	6,381	3,091	2,241	850	1,338	1,317	21	0	0	0	1,952	0	1,952
74	宮崎県	○ 甲	油津	6,139	1,829	1,264	565	1,807	1,195	612	1,231	1,231	0	1,272	0	1,272
75	鹿児島県	乙	亀徳	5,968	0	0	0	0	0	0	4,475	4,475	0	1,494	1,494	0
76	兵庫県	○ 甲	東播磨	5,497	0	0	0	0	0	0	2,492	1,979	513	3,005	821	2,184
77	島根県	○ 甲	浜田	5,082	2,461	1,736	725	2,541	1,795	746	70	0	70	10	0	10
78	広島県	甲	大竹	4,668	1,433	1,327	106	981	756	225	2,216	2,182	34	38	30	8
79	茨城県	○ 甲	鹿島	4,315	0	0	0	0	0	0	2,253	1,804	449	2,062	678	1,384
80	北海道	○ 甲	函館	4,206	2,085	1,222	863	1,479	1,264	215	61	0	61	581	0	581
81	東京都	乙	岡田	3,187	0	0	0	0	0	0	1,594	1,594	0	1,594	1,594	0
82	東京都	乙	二見	3,165	0	0	0	0	0	0	1,583	1,583	0	1,583	1,583	0
83	沖縄県	○ 甲	運天	3,149	0	0	0	0	0	0	1,575	1,575	0	1,574	658	916
84	東京都	乙	新島	3,103	0	0	0	0	0	0	1,552	1,552	0	1,552	1,552	0
85	沖縄県	○ 甲	中城湾	3,079	0	0	0	0	0	0	1,484	172	1,312	1,595	1,595	0
86	鹿児島県	乙	古仁屋	3,064	0	0	0	0	0	0	2,248	2,248	0	817	817	0
87	鹿児島県	乙	伊延	3,054	0	0	0	0	0	0	1,519	1,519	0	1,535	1,535	0
88	沖縄県	乙	伊江	2,822	0	0	0	0	0	0	2,358	2,358	0	464	464	0
89	岩手県	○ 甲	釜石	2,662	0	0	0	0	0	0	1,314	1,306	8	1,348	30	1,318
90	沖縄県	乙	兼城	2,320	0	0	0	0	0	0	909	909	0	1,412	1,412	0
91	沖縄県	乙	南大東	2,171	0	0	0	0	0	0	1,086	1,086	0	1,086	1,086	0
92	東京都	乙	三池	1,993	0	0	0	0	0	0	997	997	0	997	997	0
93	静岡県	乙	熱海	1,959	0	0	0	0	0	0	52	52	0	1,908	1,908	0
94	鹿児島県	乙	平土野	1,615	0	0	0	0	0	0	1,091	1,091	0	524	524	0
95	沖縄県	乙	北大東	1,414	0	0	0	0	0	0	709	709	0	706	706	0
96	岩手県	○ 甲	大船渡	1,388	0	0	0	0	0	0	652	550	102	736	477	259
97	広島県	○ 甲	呉	1,266	0	0	0	0	0	0	616	616	0	650	0	650
98	沖縄県	乙	前泊	1,148	0	0	0	0	0	0	817	817	0	332	332	0
99	東京都	乙	御蔵島	1,132	0	0	0	0	0	0	566	566	0	566	566	0
100	鹿児島県	乙	安房	1,106	0	0	0	0	0	0	1,047	1,047	0	59	59	0

6-7 自動車航送車両台数順位表

(単位:台)

順位	港湾名			合計	輸 出					輸 入					移 出					移 入				
	県名	港格	港名		計	バス	トラック	乗用車	その他	計	バス	トラック	乗用車	その他	計	バス	トラック	乗用車	その他	計	バス	トラック	乗用車	その他
1	鹿児島県	○甲	鹿児島	2,354,449	0	0	0	0	0	0	0	0	0	0	1,174,049	12,362	386,774	750,089	24,824	1,180,400	12,441	398,851	743,730	25,378
2	鹿児島県	乙	鹿児島(鹿児島県管理)	1,507,936	0	0	0	0	0	0	0	0	0	0	750,211	8,938	318,568	422,705	0	757,725	8,893	322,772	426,060	0
3	北海道	◎甲	苫小牧	817,310	0	0	0	0	0	0	0	0	0	0	401,389	711	50,847	127,604	222,227	415,921	813	50,350	131,213	233,545
4	鹿児島県	乙	垂水	782,995	0	0	0	0	0	0	0	0	0	0	391,408	3,537	65,279	301,931	20,661	391,587	3,416	56,887	310,894	20,390
5	福岡県	◎甲	北九州	684,054	0	0	0	0	0	0	0	0	0	0	350,616	1,357	90,869	146,661	111,729	333,438	1,298	93,969	118,894	119,277
6	香川県	○甲	高松	650,314	0	0	0	0	0	0	0	0	0	0	332,141	3,385	130,277	173,568	24,911	318,173	3,286	123,787	167,464	23,636
7	大阪府	☆甲	大阪	625,513	0	0	0	0	0	0	0	0	0	0	308,286	1,087	115,879	122,282	69,038	317,227	1,206	137,417	105,868	72,736
8	広島県	乙	土生	569,529	0	0	0	0	0	0	0	0	0	0	282,903	187	33,308	202,932	46,476	286,626	187	33,420	205,990	47,029
9	兵庫県	☆甲	神戸	450,444	0	0	0	0	0	0	0	0	0	0	204,588	472	81,615	73,742	48,759	245,856	520	101,467	92,494	51,375
10	愛媛県	乙	立石	386,224	0	0	0	0	0	0	0	0	0	0	193,112	187	19,797	135,491	37,637	193,112	187	19,797	135,491	37,637
11	北海道	○甲	函館	379,915	0	0	0	0	0	0	0	0	0	0	187,877	470	58,112	60,111	69,184	192,038	446	59,157	60,625	71,810
12	岡山県	○甲	宇野	377,905	0	0	0	0	0	0	0	0	0	0	186,292	250	68,608	110,316	7,118	191,613	170	73,615	111,096	6,732
13	青森県	○甲	青森	355,145	0	0	0	0	0	0	0	0	0	0	180,866	338	63,461	49,936	67,131	174,279	362	61,012	47,980	64,925
14	長崎県	乙	多比良	336,893	0	0	0	0	0	0	0	0	0	0	178,499	2,646	28,962	142,703	4,188	158,394	1,870	16,604	137,682	2,238
15	熊本県	乙	長洲	336,893	0	0	0	0	0	0	0	0	0	0	158,394	1,870	16,604	137,682	2,238	178,499	2,646	28,962	142,703	4,188
16	愛媛県	乙	八幡浜	320,740	0	0	0	0	0	0	0	0	0	0	154,472	1,115	60,747	82,570	10,400	166,268	1,135	71,545	82,808	10,780
17	広島県	甲	竹原	317,370	0	0	0	0	0	0	0	0	0	0	161,573	251	60,424	76,363	24,535	155,797	195	58,699	73,146	23,575
18	広島県	乙	鯉崎	315,532	0	0	0	0	0	0	0	0	0	0	155,195	191	58,102	73,146	23,756	160,337	237	59,203	76,363	24,534
19	長崎県	甲	島原	290,605	0	0	0	0	0	0	0	0	0	0	155,814	5,147	6,979	117,612	26,076	134,791	5,417	6,558	118,423	4,393
20	香川県	乙	土庄	286,932	0	0	0	0	0	0	0	0	0	0	140,222	2,710	31,093	106,419	0	146,710	2,805	36,039	107,866	0
21	愛媛県	○甲	松山	272,479	0	0	0	0	0	0	0	0	0	0	135,985	608	48,648	76,208	10,521	136,494	610	45,281	81,811	8,792
22	熊本県	○甲	熊本	272,154	0	0	0	0	0	0	0	0	0	0	134,790	5,417	8,001	118,422	2,950	137,364	5,147	8,123	121,411	2,683
23	新潟県	◎甲	新潟	250,445	0	0	0	0	0	0	0	0	0	0	129,828	1,430	28,973	68,330	31,095	120,617	1,007	24,852	70,997	23,761
24	広島県	乙	小用(江田島市)	224,635	0	0	0	0	0	0	0	0	0	0	117,900	315	4,312	107,685	5,588	106,735	395	4,498	96,789	5,053
25	広島県	◎甲	広島	219,076	0	0	0	0	0	0	0	0	0	0	110,277	385	10,052	93,633	6,207	108,799	290	9,657	92,232	6,620
26	青森県	○甲	八戸	213,229	0	0	0	0	0	0	0	0	0	0	108,636	406	67,285	30,210	10,735	104,593	380	62,881	30,799	10,533
27	広島県	乙	生口	211,073	0	0	0	0	0	0	0	0	0	0	105,187	65	13,625	79,614	11,883	105,886	81	13,670	80,629	11,506
28	徳島県	○甲	徳島小松島	210,816	0	0	0	0	0	0	0	0	0	0	108,887	619	18,721	74,457	15,090	101,929	452	18,150	74,274	9,053
29	茨城県	○甲	茨城	207,788	0	0	0	0	0	0	0	0	0	0	106,195	44	39,006	26,609	40,536	101,593	37	36,988	26,250	38,318
30	大分県	甲	佐賀関	202,376	0	0	0	0	0	0	0	0	0	0	97,951	2,154	21,710	74,087	0	104,425	2,308	20,431	81,686	0
31	大分県	乙	臼杵	201,892	0	0	0	0	0	0	0	0	0	0	103,742	637	52,524	44,941	5,640	98,150	707	45,030	46,657	5,756
32	愛媛県	乙	三崎	201,367	0	0	0	0	0	0	0	0	0	0	96,945	2,154	21,464	70,915	2,412	104,422	2,308	20,311	79,326	2,477
33	大分県	○甲	別府	192,089	0	0	0	0	0	0	0	0	0	0	101,138	583	42,198	52,841	5,516	90,951	469	36,127	50,158	4,197
34	宮城県	◎甲	仙台塩釜	189,334	0	0	0	0	0	0	0	0	0	0	89,858	217	6,976	49,210	33,455	99,476	236	7,644	54,833	36,763
35	香川県	乙	宮浦	181,230	0	0	0	0	0	0	0	0	0	0	93,043	842	13,808	74,796	3,597	88,187	838	14,217	69,841	3,291
36	大阪府	◎甲	堺泉北	166,667	0	0	0	0	0	0	0	0	0	0	80,926	315	21,554	27,743	31,314	85,741	330	19,424	35,103	30,884
37	沖縄県	○甲	平良	166,508	0	0	0	0	0	0	0	0	0	0	85,494	911	5,089	78,520	974	81,014	908	4,582	74,532	992
38	神奈川県	○甲	横須賀	161,277	0	0	0	0	0	0	0	0	0	0	71,556	1,100	1,399	68,255	802	89,721	2,428	1,432	85,243	618
39	千葉県	乙	浜金谷	161,277	0	0	0	0	0	0	0	0	0	0	89,721	2,428	1,432	85,243	618	71,556	1,100	1,399	68,255	802
40	広島県	乙	厳島	153,338	0	0	0	0	0	0	0	0	0	0	76,179	0	34,617	40,241	1,321	77,159	0	35,797	39,895	1,467
41	和歌山県	◎甲	和歌山下津	142,859	0	0	0	0	0	0	0	0	0	0	67,972	414	14,270	49,946	3,342	74,887	528	15,698	55,810	2,851
42	北海道	○甲	小樽	129,930	0	0	0	0	0	0	0	0	0	0	59,917	72	5,014	21,092	33,739	70,013	254	5,762	23,359	40,638
43	福井県	○甲	敦賀	128,718	0	0	0	0	0	0	0	0	0	0	70,993	35	20,757	23,677	26,524	57,725	122	20,763	13,402	23,438
44	宮崎県	○甲	宮崎	124,359	0	0	0	0	0	0	0	0	0	0	56,986	121	33,513	15,808	7,544	67,373	141	24,160	35,940	7,132
45	新潟県	○甲	両津	123,097	0	0	0	0	0	0	0	0	0	0	59,993	880	16,492	41,741	880	63,104	871	16,711	44,238	1,284
46	東京都	☆甲	東京	122,154	0	0	0	0	0	0	0	0	0	0	67,527	98	5,248	28,554	33,627	54,627	274	1,761	20,480	32,112
47	愛知県	乙	伊良湖	120,620	0	0	0	0	0	0	0	0	0	0	55,663	2,406	1,784	51,473	0	64,957	2,501	3,089	59,367	0
48	長崎県	乙	口ノ津	115,777	0	0	0	0	0	0	0	0	0	0	57,106	1,845	6,408	47,418	1,435	58,671	1,062	7,644	48,402	1,563
49	熊本県	乙	鬼池	115,777	0	0	0	0	0	0	0	0	0	0	58,671	1,062	7,644	48,402	1,563	57,106	1,845	6,408	47,418	1,435
50	鹿児島県	○甲	志布志	107,133	0	0	0	0	0	0	0	0	0	0	54,497	67	39,194	13,901	1,335	52,636	81	31,198	20,677	680

6-7 自動車航送車両台数順位表

(単位:台)

順位	港湾名			合計	輸 出					輸 入					移 出					移 入					
	県名	港格	港名		計	バス	トラック	乗用車	その他	計	バス	トラック	乗用車	その他	計	バス	トラック	乗用車	その他	計	バス	トラック	乗用車	その他	
51	三重県	乙	鳥羽	100,914	0	0	0	0	0	0	0	0	0	0	55,773	1,847	2,739	51,187	0	45,141	1,658	1,383	42,100	0	
52	愛媛県	乙	小湊	95,868	0	0	0	0	0	0	0	0	0	0	48,847	141	7,954	38,714	2,038	47,021	141	7,794	37,132	1,954	
53	山口県	甲	柳井	95,400	0	0	0	0	0	0	0	0	0	0	49,184	269	14,224	31,743	2,948	46,216	234	14,584	29,227	2,171	
54	愛媛県	○	東予	94,535	0	0	0	0	0	0	0	0	0	0	49,624	287	33,132	11,227	4,978	44,911	140	29,508	10,447	4,816	
55	広島県	乙	安芸津	92,657	0	0	0	0	0	0	0	0	0	0	44,488	0	6,025	36,669	1,794	48,169	0	5,507	41,750	912	
56	広島県	乙	大西	92,657	0	0	0	0	0	0	0	0	0	0	48,169	0	5,507	41,750	912	44,488	0	6,025	36,669	1,794	
57	愛媛県	○	新居浜	88,522	0	0	0	0	0	0	0	0	0	0	49,094	0	30,165	9,745	9,184	39,428	1	22,856	9,446	7,125	
58	沖縄県	甲	本部	80,105	0	0	0	0	0	0	0	0	0	0	40,359	570	6,308	30,496	2,985	39,746	489	5,455	30,857	2,945	
59	愛媛県	○	宇和島	77,850	0	0	0	0	0	0	0	0	0	0	38,970	0	37,230	1,740	0	38,880	0	37,060	1,820	0	
60	沖縄県	乙	伊江	76,365	0	0	0	0	0	0	0	0	0	0	37,777	489	5,165	29,250	2,873	38,588	569	6,076	29,006	2,937	
61	香川県	乙	池田	75,757	0	0	0	0	0	0	0	0	0	0	39,496	1,192	3,312	34,529	463	36,261	1,264	3,365	31,127	505	
62	京都府	○	舞鶴	74,912	0	0	0	0	0	0	0	0	0	0	36,912	25	15,162	10,255	11,470	38,000	13	16,144	9,693	12,150	
63	大分県	○	大分	68,411	0	0	0	0	0	0	0	0	0	0	36,899	85	24,513	12,301	0	31,512	143	19,629	11,740	0	
64	岡山県	○	岡山	64,960	0	0	0	0	0	0	0	0	0	0	34,519	927	9,662	23,336	594	30,441	858	9,204	19,909	470	
65	広島県	乙	三高	63,459	0	0	0	0	0	0	0	0	0	0	31,186	0	1,607	27,618	1,961	32,273	0	1,733	28,677	1,863	
66	広島県	○	呉	61,281	0	0	0	0	0	0	0	0	0	0	28,222	228	3,270	22,632	2,092	33,059	237	3,428	26,873	2,521	
67	熊本県	乙	牛深	60,102	0	0	0	0	0	0	0	0	0	0	30,768	254	5,784	23,946	784	29,334	294	5,462	22,808	770	
68	愛知県	◎	名古屋	58,744	0	0	0	0	0	0	0	0	0	0	29,170	35	2,036	9,836	17,263	29,574	45	1,674	10,101	17,754	
69	福岡県	◎	博多	56,656	0	0	0	0	0	0	0	0	0	0	29,116	99	15,174	12,058	1,785	27,540	75	15,753	9,944	1,768	
70	長崎県	乙	瀬戸	54,828	0	0	0	0	0	0	0	0	0	0	25,952	10	6,851	13,187	5,904	28,876	10	7,820	14,154	6,892	
71	愛知県	乙	師崎	53,969	0	0	0	0	0	0	0	0	0	0	26,661	1,097	4,320	21,244	0	27,308	1,124	4,423	21,761	0	
72	兵庫県	◎	姫路	51,288	0	0	0	0	0	0	0	0	0	0	26,171	1,213	5,365	19,593	0	25,117	1,287	3,863	19,967	0	
73	愛媛県	乙	長江	50,687	0	0	0	0	0	0	0	0	0	0	24,731	20	1,655	20,750	2,306	25,956	20	1,783	21,738	2,415	
74	広島県	○	尾道糸崎	49,615	0	0	0	0	0	0	0	0	0	0	24,699	0	3,032	18,166	3,501	24,916	0	3,179	18,271	3,466	
75	香川県	甲	風戸	49,092	0	0	0	0	0	0	0	0	0	0	25,848	0	13,203	7,574	5,071	23,244	0	11,310	7,627	4,307	
76	熊本県	乙	天草	47,284	0	0	0	0	0	0	0	0	0	0	23,861	35	1,255	22,196	375	23,423	43	1,187	21,830	363	
77	秋田県	○	秋田	47,209	0	0	0	0	0	0	0	0	0	0	20,594	30	6,389	6,868	7,307	26,615	125	9,874	10,470	6,146	
78	長崎県	○	福江	46,910	0	0	0	0	0	0	0	0	0	0	23,478	67	11,935	10,689	787	23,432	66	11,416	11,085	865	
79	広島県	乙	佐木	46,446	0	0	0	0	0	0	0	0	0	0	23,223	0	3,111	16,779	3,333	23,223	0	2,964	16,888	3,371	
80	香川県	乙	坂手	45,371	0	0	0	0	0	0	0	0	0	0	22,958	67	1,768	21,123	0	22,413	77	816	21,520	0	
81	北海道	○	稚内	42,546	0	0	0	0	0	0	0	0	0	0	21,697	965	9,481	10,805	446	20,849	966	8,976	10,499	408	
82	広島県	乙	忠海	41,624	0	0	0	0	0	0	0	0	0	0	20,725	45	2,693	17,585	402	20,899	50	2,743	17,670	436	
83	岡山県	甲	東備	41,207	0	0	0	0	0	0	0	0	0	0	20,935	724	5,193	14,822	196	20,272	674	5,041	14,361	196	
84	静岡県	乙	土肥	40,713	0	0	0	0	0	0	0	0	0	0	20,715	2,046	157	18,455	57	19,998	1,412	100	18,420	66	
85	静岡県	◎	清水	40,169	0	0	0	0	0	0	0	0	0	0	19,638	1,321	96	18,156	65	20,531	2,070	130	18,276	55	
86	沖縄県	○	運天	38,730	0	0	0	0	0	0	0	0	0	0	19,753	4	2,553	17,196	0	18,977	4	2,186	16,787	0	
87	山口県	◎	徳山下松	36,235	0	0	0	0	0	0	0	0	0	0	17,489	419	7,393	8,961	716	18,746	419	8,808	7,834	1,685	
88	香川県	乙	内海	36,231	0	0	0	0	0	0	0	0	0	0	18,720	425	11,477	6,818	0	17,511	270	10,474	6,767	0	
89	島根県	乙	別府	35,732	0	0	0	0	0	0	0	0	0	0	17,585	36	5,795	7,744	4,010	18,147	36	6,428	7,723	3,960	
90	広島県	乙	瀬戸田	35,666	0	0	0	0	0	0	0	0	0	0	18,569	1	2,563	10,858	5,147	17,097	2	2,198	9,792	5,105	
91	長崎県	○	厳原	35,243	0	0	0	0	0	0	0	0	0	0	17,075	26	10,581	6,307	161	18,168	34	10,518	7,419	197	
92	香川県	乙	大部	34,010	0	0	0	0	0	0	0	0	0	0	16,629	674	1,866	14,089	0	17,381	724	2,022	14,635	0	
93	長崎県	乙	平戸	33,842	0	0	0	0	0	0	0	0	0	0	17,946	20	3,768	11,170	2,988	15,896	20	3,635	9,515	2,726	
94	愛媛県	乙	中島	32,648	0	0	0	0	0	0	0	0	0	0	16,382	8	7,174	4,515	4,685	16,266	2	7,437	3,554	5,273	
95	佐賀県	○	唐津	32,636	0	0	0	0	0	0	0	0	0	0	16,120	266	5,542	10,057	255	16,516	274	5,702	10,270	270	
96	長崎県	乙	印通寺	32,122	0	0	0	0	0	0	0	0	0	0	16,498	274	5,781	10,252	191	15,624	241	5,609	9,586	188	
97	広島県	乙	須波	29,871	0	0	0	0	0	0	0	0	0	0	14,114	2	1,559	8,412	4,141	1,992	15,757	1	1,992	9,520	4,244
98	島根県	○	西郷	28,274	0	0	0	0	0	0	0	0	0	0	13,853	25	8,472	3,358	1,998	14,421	29	8,430	3,940	2,022	
99	長崎県	○	佐世保	27,939	0	0	0	0	0	0	0	0	0	0	13,926	35	3,230	8,918	1,743	14,013	29	3,442	8,875	1,667	
100	沖縄県	○	那覇	26,872	0	0	0	0	0	0	0	0	0	0	13,250	53	6,071	6,674	452	13,622	52	6,582	6,572	416	

6-7 自動車航送車両台数順位表

(単位:台)

順位	港湾名			合計	輸 出					輸 入					移 出					移 入					
	県名	港格	港名		計	バス	トラック	乗用車	その他	計	バス	トラック	乗用車	その他	計	バス	トラック	乗用車	その他	計	バス	トラック	乗用車	その他	
101	島根県	乙	七類	26,763	0	0	0	0	0	0	0	0	0	14,930	27	9,136	3,923	1,844	11,833	15	7,739	2,913	1,166		
102	北海道	乙	鴛泊	26,012	0	0	0	0	0	0	0	0	0	12,902	827	4,974	6,882	219	13,110	876	5,093	6,890	251		
103	長崎県	乙	大島	25,815	0	0	0	0	0	0	0	0	0	12,888	4	2,386	8,531	1,967	12,927	4	2,392	8,551	1,980		
104	広島県	乙	御手洗	25,101	0	0	0	0	0	0	0	0	0	12,136	143	2,298	9,695	0	12,965	141	2,591	10,233	0		
105	北海道	乙	香深	24,336	0	0	0	0	0	0	0	0	0	11,923	926	4,439	6,298	260	12,413	922	4,800	6,427	264		
106	青森県	乙	大間	24,060	0	0	0	0	0	0	0	0	0	11,433	108	446	10,773	106	12,627	108	359	11,946	214		
107	長崎県	○甲	長崎	23,800	0	0	0	0	0	0	0	0	0	11,570	67	4,699	6,614	190	12,230	73	5,430	6,546	181		
108	鹿児島県	乙	片側	22,415	0	0	0	0	0	0	0	0	0	12,126	21	4,004	7,609	492	10,289	70	4,454	5,765	0		
109	沖縄県	乙	仲田	22,173	0	0	0	0	0	0	0	0	0	10,880	4	1,144	9,732	0	11,293	4	1,295	9,994	0		
110	長崎県	乙	有川	21,694	0	0	0	0	0	0	0	0	0	10,734	27	3,955	6,641	111	10,960	30	4,262	6,607	61		
111	大分県	乙	国東	21,417	0	0	0	0	0	0	0	0	0	10,735	121	2,888	7,726	0	10,682	121	2,857	7,704	0		
112	大分県	乙	姫島	21,417	0	0	0	0	0	0	0	0	0	10,682	121	2,857	7,704	0	10,735	121	2,888	7,726	0		
113	鹿児島県	乙	根占	21,111	0	0	0	0	0	0	0	0	0	10,296	146	271	9,595	284	10,815	173	261	10,142	239		
114	鹿児島県	乙	宮之浦(屋久島町)	18,794	0	0	0	0	0	0	0	0	0	8,608	49	3,269	5,206	84	10,186	58	4,172	5,723	233		
115	高知県	○甲	宿毛湾	18,677	0	0	0	0	0	0	0	0	0	9,121	76	2,474	6,571	0	9,556	79	2,572	6,905	0		
116	岡山県	乙	笠岡	18,580	0	0	0	0	0	0	0	0	0	9,746	0	3,693	6,053	0	8,834	0	3,437	5,397	0		
117	大分県	○甲	佐伯	18,185	0	0	0	0	0	0	0	0	0	9,124	79	2,577	6,468	0	9,061	76	2,414	6,571	0		
118	北海道	乙	奥尻	17,860	0	0	0	0	0	0	0	0	0	8,906	188	3,705	4,786	227	8,954	190	3,678	4,841	245		
119	新潟県	○甲	小木	17,678	0	0	0	0	0	0	0	0	0	8,970	320	894	7,738	18	8,708	319	750	7,618	21		
120	新潟県	○甲	直江津	17,677	0	0	0	0	0	0	0	0	0	8,708	319	750	7,618	21	8,969	320	893	7,738	18		
121	愛媛県	○甲	今治	17,508	0	0	0	0	0	0	0	0	0	9,122	24	3,160	4,813	1,125	8,386	24	2,900	4,441	1,021		
122	愛媛県	乙	岡村	17,412	0	0	0	0	0	0	0	0	0	8,711	57	1,346	6,095	1,213	8,701	58	1,256	6,189	1,198		
123	鹿児島県	乙	串木野新	17,241	0	0	0	0	0	0	0	0	0	8,965	82	2,878	5,543	462	8,276	37	2,640	5,195	404		
124	熊本県	乙	上天草	16,588	0	0	0	0	0	0	0	0	0	7,780	27	4,628	3,125	0	8,808	827	4,585	3,396	0		
125	沖縄県	乙	前泊	16,557	0	0	0	0	0	0	0	0	0	8,097	0	1,042	7,055	0	8,460	0	1,258	7,202	0		
126	香川県	甲	丸亀	16,498	0	0	0	0	0	0	0	0	0	8,264	39	3,355	2,761	2,109	8,234	42	3,032	3,708	1,452		
127	鹿児島県	○甲	西之表	15,488	0	0	0	0	0	0	0	0	0	7,124	7	2,200	4,917	0	8,364	8	2,231	6,125	0		
128	広島県	乙	木江	15,305	0	0	0	0	0	0	0	0	0	7,910	153	1,359	5,044	1,354	7,395	67	1,342	4,591	1,395		
129	長崎県	○甲	郷ノ浦	15,214	0	0	0	0	0	0	0	0	0	6,961	26	4,068	2,684	183	8,253	62	3,483	4,554	154		
130	鹿児島県	○甲	名瀬	14,603	0	0	0	0	0	0	0	0	0	6,575	0	2,962	3,535	78	8,228	0	3,203	4,881	144		
131	鹿児島県	乙	加計呂麻	14,450	0	0	0	0	0	0	0	0	0	7,029	154	2,319	3,987	569	7,421	117	2,808	3,849	647		
132	北海道	乙	江差	13,307	0	0	0	0	0	0	0	0	0	6,564	41	3,194	3,113	216	6,743	36	3,404	3,108	195		
133	鹿児島県	乙	古仁屋	12,868	0	0	0	0	0	0	0	0	0	6,267	154	1,365	4,270	478	6,601	115	1,842	4,091	553		
134	広島県	乙	千年	12,386	0	0	0	0	0	0	0	0	0	6,172	0	358	5,814	0	6,214	0	334	5,880	0		
135	広島県	乙	福田	12,365	0	0	0	0	0	0	0	0	0	6,196	0	334	5,862	0	6,169	0	359	5,810	0		
136	広島県	乙	重井	11,622	0	0	0	0	0	0	0	0	0	6,049	0	815	4,379	855	5,573	0	755	4,027	791		
137	香川県	乙	本島	9,819	0	0	0	0	0	0	0	0	0	4,927	48	1,683	1,960	1,236	4,892	48	1,820	1,813	1,211		
138	鹿児島県	乙	長浜	9,487	0	0	0	0	0	0	0	0	0	4,955	79	1,408	3,219	249	4,532	69	1,173	3,053	237		
139	鹿児島県	乙	里	9,048	0	0	0	0	0	0	0	0	0	4,642	68	1,673	2,675	226	4,406	59	1,687	2,441	219		
140	山口県	◎甲	下関	8,933	4,322	0	4,136	186	0	4,611	0	4,451	160	0	0	0	0	0	0	0	0	0	0	0	
141	長崎県	乙	相の浦	8,169	0	0	0	0	0	0	0	0	0	4,185	1	1,965	2,219	0	3,984	0	1,802	2,182	0		
142	鹿児島県	乙	和泊	7,951	0	0	0	0	0	0	0	0	0	3,517	0	992	2,368	157	4,434	0	947	3,303	184		
143	福岡県	乙	大島	7,656	0	0	0	0	0	0	0	0	0	3,828	0	1,796	1,581	451	3,828	0	1,796	1,581	451		
144	鳥取県	○甲	境	7,356	0	0	0	0	0	0	0	0	0	2,561	19	913	1,308	321	4,795	27	2,297	1,846	625		
145	香川県	乙	家浦	6,494	0	0	0	0	0	0	0	0	0	3,232	33	2,007	1,192	0	3,262	37	2,041	1,184	0		
146	沖縄県	乙	渡嘉敷	6,350	0	0	0	0	0	0	0	0	0	3,153	50	592	2,511	0	3,197	53	607	2,537	0		
147	広島県	○甲	福山	6,315	0	0	0	0	0	0	0	0	0	3,154	0	449	2,100	605	3,161	0	442	2,112	607		
148	島根県	乙	来居	6,160	0	0	0	0	0	0	0	0	0	3,086	5	1,175	1,217	689	3,074	4	1,147	1,100	823		
149	沖縄県	乙	兼城	6,071	0	0	0	0	0	0	0	0	0	2,935	0	1,599	1,043	293	3,136	0	1,687	1,116	333		
150	鹿児島県	乙	亀徳	6,004	0	0	0	0	0	0	0	0	0	2,651	8	631	1,534	478	3,353	15	623	2,083	632		

6-7 自動車航送車両台数順位表

(単位:台)

順位	港湾名			合計	輸 出					輸 入					移 出					移 入				
	県名	港名	港名		計	バス	トラック	乗用車	その他	計	バス	トラック	乗用車	その他	計	バス	トラック	乗用車	その他	計	バス	トラック	乗用車	その他
151	香川県	乙	江の浦	5,878	0	0	0	0	0	0	0	0	0	0	2,935	0	1,326	879	730	2,943	0	1,308	873	762
152	香川県	乙	女木	5,718	0	0	0	0	0	0	0	0	0	0	2,859	0	921	1,196	742	2,859	0	921	1,196	742
153	長崎県	乙	池島	5,084	0	0	0	0	0	0	0	0	0	0	2,558	0	786	1,008	764	2,526	0	779	989	758
154	沖縄県	○	甲 石垣	5,055	0	0	0	0	0	0	0	0	0	0	2,728	47	994	1,445	242	2,327	33	1,094	991	209
155	鹿児島県	乙	与論	4,743	0	0	0	0	0	0	0	0	0	0	2,137	0	357	1,780	0	2,606	0	412	2,194	0
156	北海道	乙	瀬棚	4,553	0	0	0	0	0	0	0	0	0	0	2,390	149	484	1,728	29	2,163	152	301	1,678	32
157	山口県	乙	伊保田	4,143	0	0	0	0	0	0	0	0	0	0	2,035	31	18	1,986	0	2,108	23	13	2,072	0
158	沖縄県	○	甲 中城湾	4,125	0	0	0	0	0	0	0	0	0	0	2,038	50	642	1,215	131	2,087	49	644	1,257	137
159	岡山県	乙	豊浦	4,004	0	0	0	0	0	0	0	0	0	0	1,532	0	574	958	0	2,472	0	850	1,622	0
160	長崎県	甲	松島	3,794	0	0	0	0	0	0	0	0	0	0	1,801	0	418	1,035	448	1,893	0	414	1,035	444
161	沖縄県	乙	座間味	3,609	0	0	0	0	0	0	0	0	0	0	1,791	0	313	1,450	28	1,818	0	406	1,381	31
162	広島県	甲	大竹	3,287	0	0	0	0	0	0	0	0	0	0	1,643	0	1,148	60	435	1,644	0	1,148	61	435
163	北海道	乙	羽幌	3,132	0	0	0	0	0	0	0	0	0	0	1,568	6	609	953	0	1,564	5	607	952	0
164	長崎県	甲	松浦	3,112	0	0	0	0	0	0	0	0	0	0	1,547	0	194	1,353	0	1,565	0	197	1,368	0
165	長崎県	乙	比田勝	2,692	0	0	0	0	0	0	0	0	0	0	1,240	2	877	352	9	1,452	3	935	504	10
166	山口県	乙	萩	2,592	0	0	0	0	0	0	0	0	0	0	1,309	0	600	284	425	1,283	0	598	274	411
167	沖縄県	乙	粟国	2,540	0	0	0	0	0	0	0	0	0	0	1,248	0	419	734	95	1,292	0	418	796	78
168	岡山県	乙	鴻島	2,263	0	0	0	0	0	0	0	0	0	0	1,140	0	263	853	24	1,123	0	262	837	24
169	愛媛県	乙	西中	2,250	0	0	0	0	0	0	0	0	0	0	1,166	0	758	93	315	1,084	0	650	82	352
170	長崎県	乙	豊方	2,051	0	0	0	0	0	0	0	0	0	0	909	0	484	425	0	1,142	0	561	581	0
171	長崎県	乙	田平	2,012	0	0	0	0	0	0	0	0	0	0	0	0	0	0	0	2,012	0	127	1,636	249
172	香川県	乙	男木	2,000	0	0	0	0	0	0	0	0	0	0	1,001	0	505	107	389	999	0	503	107	389
173	愛媛県	乙	大下	1,973	0	0	0	0	0	0	0	0	0	0	975	1	190	383	401	998	1	194	388	415
174	鹿児島県	乙	伊延	1,884	0	0	0	0	0	0	0	0	0	0	821	0	242	543	36	1,063	0	285	723	55
175	北海道	乙	焼尻	1,862	0	0	0	0	0	0	0	0	0	0	932	0	364	568	0	930	0	360	570	0
176	香川県	甲	多度津	1,800	0	0	0	0	0	0	0	0	0	0	908	0	428	273	207	892	0	414	270	208
177	沖縄県	乙	多良間	1,648	0	0	0	0	0	0	0	0	0	0	799	0	459	198	142	849	0	486	224	139
178	沖縄県	乙	仲間	1,584	0	0	0	0	0	0	0	0	0	0	678	11	364	235	68	906	22	412	415	57
179	北海道	乙	天売	1,504	0	0	0	0	0	0	0	0	0	0	749	5	277	467	0	755	6	283	466	0
180	長崎県	乙	高島	1,454	0	0	0	0	0	0	0	0	0	0	727	2	624	56	45	727	2	627	55	43
181	愛媛県	乙	四坂	1,418	0	0	0	0	0	0	0	0	0	0	658	0	658	0	0	760	0	760	0	0
182	岡山県	乙	牛窓	1,382	0	0	0	0	0	0	0	0	0	0	691	0	691	0	0	691	0	691	0	0
183	沖縄県	乙	徳仁	1,343	0	0	0	0	0	0	0	0	0	0	669	46	7	616	0	674	47	7	620	0
184	長崎県	乙	若松	1,195	0	0	0	0	0	0	0	0	0	0	738	0	274	464	0	457	0	171	286	0
185	香川県	乙	佐柳	1,022	0	0	0	0	0	0	0	0	0	0	506	0	214	197	95	516	0	218	199	99
186	鹿児島県	乙	島間	997	0	0	0	0	0	0	0	0	0	0	486	0	98	337	51	511	5	94	394	18
187	岡山県	乙	大浦	948	0	0	0	0	0	0	0	0	0	0	474	0	474	0	0	474	0	474	0	0
188	宮城県	○	甲 石巻	832	0	0	0	0	0	0	0	0	0	0	414	0	60	136	218	418	0	63	132	223
189	香川県	乙	高見	778	0	0	0	0	0	0	0	0	0	0	386	0	200	73	113	392	0	210	74	108
190	宮城県	○	甲 細島	743	0	0	0	0	0	0	0	0	0	0	201	0	134	50	17	542	6	162	303	71
191	鹿児島県	乙	湾	710	0	0	0	0	0	0	0	0	0	0	247	0	133	80	34	463	0	83	282	98
192	岡山県	乙	前浦	700	0	0	0	0	0	0	0	0	0	0	350	0	350	0	0	350	0	350	0	0
193	香川県	乙	大島	647	0	0	0	0	0	0	0	0	0	0	321	0	306	14	1	326	0	312	13	1
194	北海道	乙	沓形	600	0	0	0	0	0	0	0	0	0	0	225	100	12	110	3	375	54	37	279	5
195	鹿児島県	乙	硫黄島	586	0	0	0	0	0	0	0	0	0	0	294	7	128	159	0	292	0	129	163	0
196	岡山県	乙	小飛鳥	560	0	0	0	0	0	0	0	0	0	0	280	0	280	0	0	280	0	280	0	0
197	鹿児島県	乙	大里	547	0	0	0	0	0	0	0	0	0	0	228	0	103	125	0	319	5	127	187	0
198	香川県	乙	手島	543	0	0	0	0	0	0	0	0	0	0	253	0	126	57	70	290	0	165	56	69
199	沖縄県	乙	小浜	527	0	0	0	0	0	0	0	0	0	0	249	9	79	130	31	278	3	67	186	22
200	鹿児島県	乙	中之島	520	0	0	0	0	0	0	0	0	0	0	260	0	95	165	0	260	0	83	177	0

6-7 自動車航送車両台数順位表

(単位:台)

順位	港湾名			合計	輸 出					輸 入					移 出					移 入				
	県名	港格	港名		計	バス	トラック	乗用車	その他	計	バス	トラック	乗用車	その他	計	バス	トラック	乗用車	その他	計	バス	トラック	乗用車	その他
201	鹿児島県	乙	平土野	468	0	0	0	0	0	0	0	0	0	252	3	92	111	46	216	2	56	124	34	
202	鹿児島県	乙	竹島	438	0	0	0	0	0	0	0	0	0	207	1	105	101	0	231	1	108	122	0	
203	沖縄県	乙	祖納	424	0	0	0	0	0	0	0	0	0	191	0	86	60	45	233	0	48	119	66	
204	沖縄県	乙	竹富東	364	0	0	0	0	0	0	0	0	0	162	5	46	99	12	202	12	49	129	12	
205	鹿児島県	乙	やすら浜	344	0	0	0	0	0	0	0	0	0	109	0	50	59	0	235	0	174	61	0	
206	鹿児島県	乙	南之浜	342	0	0	0	0	0	0	0	0	0	168	0	93	75	0	174	0	84	90	0	
207	愛媛県	乙	有津	321	0	0	0	0	0	0	0	0	0	175	0	1	98	76	146	0	2	91	53	
208	愛媛県	乙	弓削	298	0	0	0	0	0	0	0	0	0	153	0	103	5	45	145	0	104	6	35	
209	鹿児島県	乙	切石	273	0	0	0	0	0	0	0	0	0	126	0	57	69	0	147	0	63	84	0	
210	鹿児島県	乙	与路	271	0	0	0	0	0	0	0	0	0	133	0	123	3	7	138	0	123	7	8	
211	沖縄県	乙	黒島	254	0	0	0	0	0	0	0	0	0	123	0	38	66	19	131	0	32	79	20	
212	鹿児島県	乙	片泊	233	0	0	0	0	0	0	0	0	0	152	2	54	96	0	81	2	32	47	0	
213	鹿児島県	乙	請島	225	0	0	0	0	0	0	0	0	0	111	0	96	4	11	114	0	96	7	11	
214	鹿児島県	乙	宝島	212	0	0	0	0	0	0	0	0	0	96	0	34	62	0	116	0	47	69	0	
215	沖縄県	乙	船浦	207	0	0	0	0	0	0	0	0	0	88	1	23	63	1	119	1	25	82	11	
216	長崎県	乙	神ノ浦	187	0	0	0	0	0	0	0	0	0	73	0	11	37	25	114	0	15	59	40	
217	岡山県	乙	黄島	182	0	0	0	0	0	0	0	0	0	91	0	91	0	0	91	0	91	0	0	
218	鹿児島県	乙	小宝島	88	0	0	0	0	0	0	0	0	0	41	0	26	15	0	47	0	25	22	0	
219	愛媛県	乙	上浦	69	0	0	0	0	0	0	0	0	0	0	0	0	0	0	69	0	1	68	0	
220	愛媛県	乙	伯方	46	0	0	0	0	0	0	0	0	0	26	0	22	4	0	20	0	19	1	0	
221	沖縄県	乙	鳩間	21	0	0	0	0	0	0	0	0	0	8	0	3	2	3	13	0	1	7	5	
222	香川県	乙	里浦	10	0	0	0	0	0	0	0	0	0	5	0	3	0	2	5	0	3	0	2	
223	静岡県	乙	下田	6	0	0	0	0	0	0	0	0	0	3	0	0	3	0	3	0	0	3	0	