

(誤)

2023年12月28日修正

I. 生産動向

2020年度第3四半期

1. 鉄道車両(改造・修理)

集計事業所率は100.0%であった。
今期の鉄道車両(改造・修理)の生産総計は、11,687両・63億円で、金額ベースで前期比4.2%増、前年同期比5.8%減であった。これを改造、修理別にみると、改造は1,008両・23億円で、金額ベースで前年同期比22.9%減、修理は10,679両・41億円で、金額ベースで前年同期比7.6%増であった。

2. 鉄道車両部品

集計事業所率は95.2%であった。
今期の鉄道車両部品の生産金額は、1,023億円(前年同期比1.4%増)であり、出荷金額は1,003億円(前年同期比0.2%減)であった。また、出荷金額を納入先別にみると、国内向けは866億円(前年同期比5.0%増)、輸出向けは137億円(前年同期比23.9%減)であった。

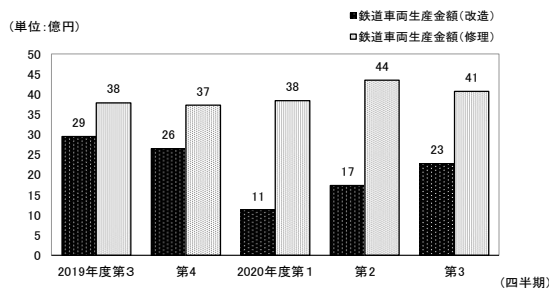
3. 鉄道信号保安装置

集計事業所率は100.0%であった。
今期の鉄道信号保安装置の生産金額は、300億円(前年同期比4.8%減)であり、出荷金額は282億円(前年同期比4.2%減)であった。また、出荷金額を納入先別にみると、国内向けは252億円(前年同期比2.2%減)、輸出向けは30億円(前年同期比18.2%減)であった。

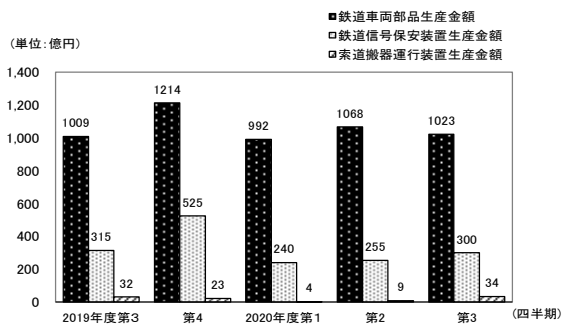
4. 索道搬器運行装置

集計事業所率は100.0%であった。
今期の索道搬器運行装置の生産金額は、34億円(前年同期比8.3%増)であった。

鉄道車両(改造・修理)生産の四半期別推移



鉄道車両部品等生産の四半期別推移



(正)

2023年12月28日修正

I. 生産動向

2020年度第3四半期

1. 鉄道車両(改造・修理)

集計事業所率は100.0%であった。
今期の鉄道車両(改造・修理)の生産総計は、11,687両・63億円で、金額ベースで前期比4.2%増、前年同期比5.8%減であった。これを改造、修理別にみると、改造は1,008両・23億円で、金額ベースで前年同期比22.9%減、修理は10,679両・41億円で、金額ベースで前年同期比7.6%増であった。

2. 鉄道車両部品

集計事業所率は95.9%であった。
今期の鉄道車両部品の生産金額は、1,040億円(前年同期比3.1%増)であり、出荷金額は1,021億円(前年同期比1.7%増)であった。また、出荷金額を納入先別にみると、国内向けは885億円(前年同期比7.3%増)、輸出向けは137億円(前年同期比23.9%減)であった。

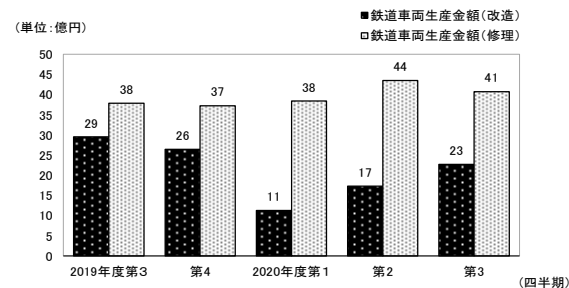
3. 鉄道信号保安装置

集計事業所率は100.0%であった。
今期の鉄道信号保安装置の生産金額は、300億円(前年同期比4.8%減)であり、出荷金額は282億円(前年同期比4.2%減)であった。また、出荷金額を納入先別にみると、国内向けは252億円(前年同期比2.2%減)、輸出向けは30億円(前年同期比18.2%減)であった。

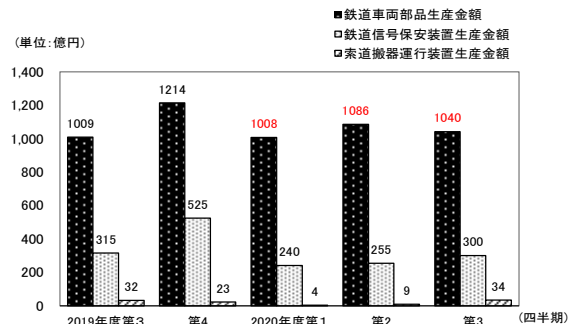
4. 索道搬器運行装置

集計事業所率は100.0%であった。
今期の索道搬器運行装置の生産金額は、34億円(前年同期比8.3%増)であった。

鉄道車両(改造・修理)生産の四半期別推移



鉄道車両部品等生産の四半期別推移



(誤)

2023年12月28日修正

II. 生産・出荷推移表

年度・四半期別	鉄道車両(改造・修理)生産				鉄道車両部品出荷		鉄道信号保安装置出荷		索道搬器 運行装置生産
	改造		修理		国内向け 金額	輸出 金額	国内向け 金額	輸出 金額	金額
	両数	金額	両数	金額					
2012年度	255	1,824	954	1,904	171,580	63,488	127,382	5,310	5,863
2013	277	2,804	864	1,810	185,947	67,319	125,932	7,214	9,043
2014	739	4,439	801	2,428	189,593	88,014	116,316	8,727	7,588
2015	2,872	7,677	68,918	13,405	241,529	81,625	104,483	8,841	7,075
2016	4,746	8,909	53,452	14,730	247,107	79,929	92,574	8,828	9,148
2017	3,618	7,892	47,853	14,247	271,216	92,293	95,397	9,430	7,134
2018	3,866	9,101	43,171	12,301	289,879	77,523	111,020	15,650	9,498
2019	3,826	8,200	46,464	13,921	314,845	77,353	122,850	15,303	7,369
2019年度第3四半期	958	2,950	11,942	3,785	82,508	17,943	25,725	3,701	3,180
4	1,159	2,644	11,854	3,725	97,223	23,439	49,184	5,176	2,298
2020年度第1四半期	479	1,129	10,935	3,837	78,162	20,299	22,109	925	366
2	1,018	1,735	11,551	4,351	87,179	19,523	23,698	1,512	942
3	1,008	2,274	10,679	4,071	86,636	13,652	25,166	3,026	3,443
(対前年同期比)	105.2	77.1	89.4	107.6	105.0	76.1	97.8	81.8	108.3

(注1) 2014年度において母集団情報及び調査対象事業所の更新並びに調査対象範囲の見直しを行い、2015年3月分以前と2015年4月分以降は調査対象事業所数が異なるため、公表値の連続性は担保されない。

(注2) 2019年度において母集団情報及び調査対象事業所の更新を行い、2020年3月分以前と2020年4月分以降は調査対象事業所数が異なるため、公表値の連続性は担保されない。

(正)

2023年12月28日修正

II. 生産・出荷推移表

年度・四半期別	鉄道車両(改造・修理)生産				鉄道車両部品出荷		鉄道信号保安装置出荷		索道搬器 運行装置生産
	改造		修理		国内向け 金額	輸出 金額	国内向け 金額	輸出 金額	金額
	両数	金額	両数	金額					
2012年度	255	1,824	954	1,904	171,580	63,488	127,382	5,310	5,863
2013	277	2,804	864	1,810	185,947	67,319	125,932	7,214	9,043
2014	739	4,439	801	2,428	189,593	88,014	116,316	8,727	7,588
2015	2,872	7,677	68,918	13,405	241,529	81,625	104,483	8,841	7,075
2016	4,746	8,909	53,452	14,730	247,107	79,929	92,574	8,828	9,148
2017	3,618	7,892	47,853	14,247	271,216	92,293	95,397	9,430	7,134
2018	3,866	9,101	43,171	12,301	289,879	77,523	111,020	15,650	9,498
2019	3,826	8,200	46,464	13,921	314,845	77,353	122,850	15,303	7,369
2019年度第3四半期	958	2,950	11,942	3,785	82,508	17,943	25,725	3,701	3,180
4	1,159	2,644	11,854	3,725	97,223	23,439	49,184	5,176	2,298
2020年度第1四半期	479	1,129	10,935	3,837	79,721	20,299	22,109	925	366
2	1,018	1,735	11,551	4,351	88,464	19,523	23,698	1,512	942
3	1,008	2,274	10,679	4,071	88,497	13,652	25,166	3,026	3,443
(対前年同期比)	105.2	77.1	89.4	107.6	107.3	76.1	97.8	81.8	108.3

(注1) 2014年度において母集団情報及び調査対象事業所の更新並びに調査対象範囲の見直しを行い、2015年3月分以前と2015年4月分以降は調査対象事業所数が異なるため、公表値の連続性は担保されない。

(注2) 2019年度において母集団情報及び調査対象事業所の更新を行い、2020年3月分以前と2020年4月分以降は調査対象事業所数が異なるため、公表値の連続性は担保されない。

2. 鉄道車両部品

(誤)

2023年12月28日修正

第6表 鉄道車両部品 (2020年度第3四半期分)

品目	数量 単位	(金額単位 千円)					
		生 産		出 荷		期 末 在 庫	
		数 量	金 額	数 量	金 額	数 量	金 額
鉄道車両部品			102,286,880		100,288,816		17,229,159
動力発生装置			112,454		51,954		99,000
ディーゼル機関	個	18	112,454	7	51,954	18	99,000
その他の動力発生装置	〃	-	-	-	-	-	-
動力伝達装置			283,900		285,943		17,095
液体式変速機	個	1	10,352	1	10,352	-	-
逆転機	〃	37	49,903	37	49,903	-	-
推進軸	〃	167	51,744	167	51,744	-	-
歯車	〃	1,373	171,901	1,336	173,944	80	17,095
台車及び車体用品			21,533,461		21,735,362		1,963,568
台車	個	34,508	1,968,912	34,498	1,900,852	44	299,464
連結装置	〃	5,770	715,567	5,926	724,059	171	38,800
ばね	〃	16,749	847,984	16,749	892,443	-	252,273
オイルダンパ	〃	56,751	853,697	80,501	918,697	1,250	65,000
輪軸用品	〃	23,153	3,956,002	22,946	4,031,075	2,860	273,811
軸箱	〃	2,629	294,428	2,629	294,428	-	-
軸受	〃	147,397	2,582,341	146,052	2,603,344	64,172	733,160
その他の台車及び車体用品			10,314,530		10,370,464		301,060
ブレーキ装置			10,158,922		10,156,292		1,137,116
制輪子	個	118,228	1,010,432	118,228	1,011,871	-	9,433
空気ブレーキ用品			7,611,297		7,607,228		1,087,683
その他のブレーキ装置			1,537,193		1,537,193		40,000
電気機器			57,313,850		55,721,319		12,237,577
主電動機	個	2,669	3,661,656	2,524	3,421,381	787	1,298,184
主変圧器	〃	15	125,301	10	82,039	34	269,129
主変換装置	〃	306	3,955,069	267	3,267,893	156	2,771,669
補助電源装置	〃	471	2,991,630	447	2,944,892	103	909,418
制御装置			11,330,964		11,168,657		1,285,541
集電装置	個	3,415	60,729	12,982	59,846	21,661	4,488
点燈装置			728,748		728,691		1,243
電気冷・暖房装置	個	2,364	3,800,959	2,277	3,599,209	921	884,577
モニタ装置	〃	1,089	6,348,941	985	6,079,879	1,161	2,461,864
車上用列車自動制御装置用品	〃	1,383	2,963,551	1,255	3,009,482	866	141,896
その他の電気機器			21,346,302		21,359,350		2,209,568
ディーゼル機関用機器			191,913		191,913		-
補助機器			127,859		137,657		83,578
コンテナ	個	396	546,373	11	24,382	549	877,434
その他鉄道車両部品			12,018,148		11,983,994		813,791

(注) オイルダンパは、連結装置に含まれるものを除く。
空気ブレーキ用品には、ディスクブレーキ用品を含む。

2. 鉄道車両部品

(正)

2023年12月28日修正

第6表 鉄道車両部品 (2020年度第3四半期分)

品目	数量 単位	(金額単位 千円)					
		生 産		出 荷		期 末 在 庫	
		数 量	金 額	数 量	金 額	数 量	金 額
鉄道車両部品			104,036,135		102,149,613		17,898,392
動力発生装置			112,454		51,954		99,000
ディーゼル機関	個	18	112,454	7	51,954	18	99,000
その他の動力発生装置	〃	-	-	-	-	-	-
動力伝達装置			283,900		285,943		17,095
液体式変速機	個	1	10,352	1	10,352	-	-
逆転機	〃	37	49,903	37	49,903	-	-
推進軸	〃	167	51,744	167	51,744	-	-
歯車	〃	1,373	171,901	1,336	173,944	80	17,095
台車及び車体用品			21,533,461		21,735,362		1,963,568
台車	個	34,508	1,968,912	34,498	1,900,852	44	299,464
連結装置	〃	5,770	715,567	5,926	724,059	171	38,800
ばね	〃	16,749	847,984	16,749	892,443	-	252,273
オイルダンパ	〃	56,751	853,697	80,501	918,697	1,250	65,000
輪軸用品	〃	23,153	3,956,002	22,946	4,031,075	2,860	273,811
軸箱	〃	2,629	294,428	2,629	294,428	-	-
軸受	〃	147,397	2,582,341	146,052	2,603,344	64,172	733,160
その他の台車及び車体用品			10,314,530		10,370,464		301,060
ブレーキ装置			10,158,922		10,156,292		1,137,116
制輪子	個	118,228	1,010,432	118,228	1,011,871	-	9,433
空気ブレーキ用品			7,611,297		7,607,228		1,087,683
その他のブレーキ装置			1,537,193		1,537,193		40,000
電気機器			59,063,105		57,582,116		12,906,810
主電動機	個	2,669	3,661,656	2,524	3,421,381	787	1,298,184
主変圧器	〃	15	125,301	10	82,039	34	269,129
主変換装置	〃	306	3,955,069	267	3,267,893	156	2,771,669
補助電源装置	〃	471	2,991,630	447	2,944,892	103	909,418
制御装置			11,330,964		11,168,657		1,285,541
集電装置	個	3,415	60,729	12,982	59,846	21,661	4,488
点燈装置			728,748		728,691		1,243
電気冷・暖房装置	個	2,364	3,800,959	2,277	3,599,209	921	884,577
モニタ装置	〃	1,089	6,348,941	985	6,079,879	1,161	2,461,864
車上用列車自動制御装置用品	〃	1,383	2,963,551	1,255	3,009,482	866	141,896
その他の電気機器			23,095,557		23,220,147		2,878,801
ディーゼル機関用機器			191,913		191,913		-
補助機器			127,859		137,657		83,578
コンテナ	個	396	546,373	11	24,382	549	877,434
その他鉄道車両部品			12,018,148		11,983,994		813,791

(注) オイルダンパは、連結装置に含まれるものを除く。
空気ブレーキ用品には、ディスクブレーキ用品を含む。

