

14日にかけての関東甲信地方を中心とした大雪について

(大雪に注意・警戒)

令和4年2月13日12時00分

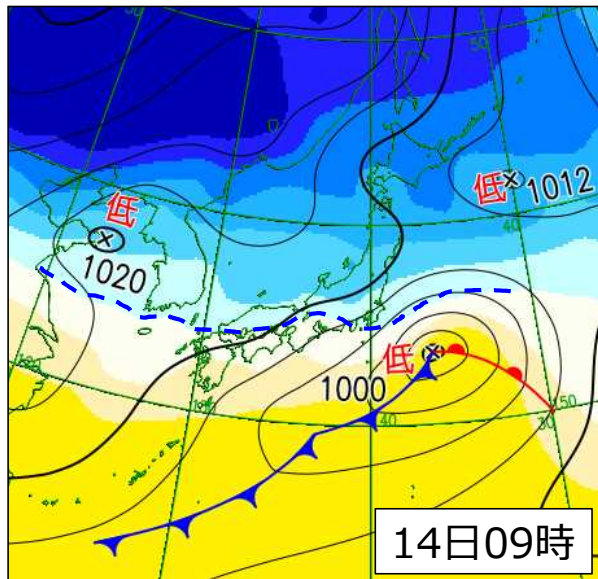
<今回のポイント> 14日朝にかけて、関東甲信地方を中心に大雪となる所がある。関東地方南部の平地でも大雪となる見込み。平地では10日から11日にかけての大雪の時よりも降雪量が多くなる見込み。

<概況> 低気圧や上空の寒気の影響により、関東甲信地方を中心に広い範囲で雪や雨が降る見込み。

<大雪> 14日朝にかけて、関東甲信地方を中心に雪や雨が降り大雪となる所がある。東京23区でも8センチの降雪量となる所があり大雪となる見込み。気温が予想より低くなった場合や降水量が多くなった場合は、東京23区も含め警報級の大雪となるおそれ。

<警戒事項> 大雪や路面凍結による交通障害、施設の被害に注意・警戒。電線・樹木への着雪に注意。

予想天気図



上空850hPa (約1500m付近)の気温
-18.0 -15.0 -12.0 -9.0 -6.0 -3.0 0.0 3.0 °C
--- 上空約1500mの気温 -3度
(太平洋側平地で雪になる目安)

大雪の警報級となる可能性のある期間

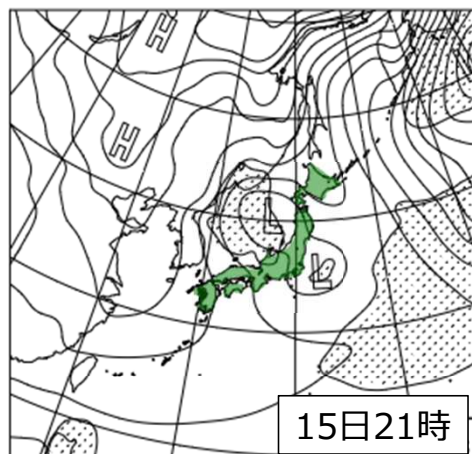
日	時	13日		14日		15日
		12~18	18~6	6~24		
茨城県	大雪					
群馬県	大雪					
栃木県	大雪					
埼玉県	大雪					
千葉県	大雪					
東京都	大雪					
神奈川県	大雪					
山梨県	大雪					
長野県	大雪					
静岡県	大雪					

(■可能性がある、■可能性が高い)

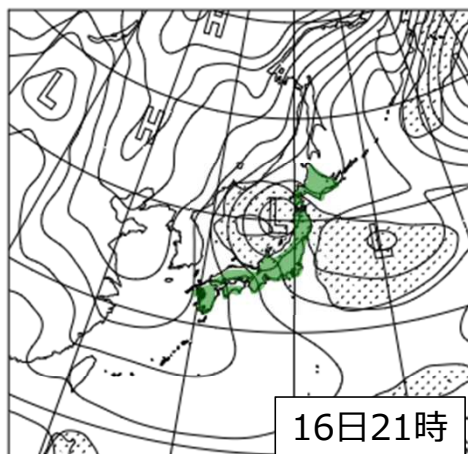
都県	14日12時までの24時間降雪量	
茨城県	8	
群馬県	北部山地	15
	南部山地	10
	平地	5
栃木県	山地	15
	平地	5
埼玉県	南部	8
	北部	8
	秩父地方	15
千葉県	北西部	5
	北東部	3
	南部	3
東京都	東京23区	8
	多摩北部、南部	8
	多摩西部	15
神奈川県	東部	5
	西部平地	5
	西部山地	20
山梨県	30	
長野県	20	
静岡県	平地	3
	山地	18

予想される24時間降雪量 (多い所、単位:cm)

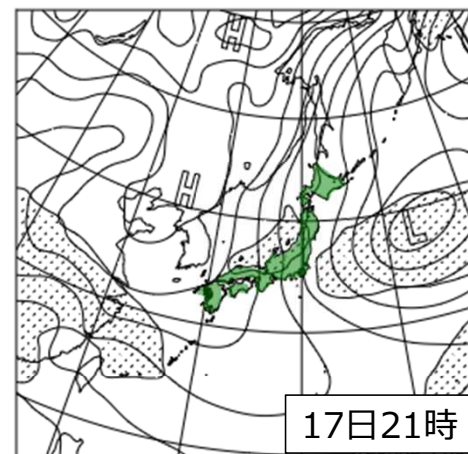
今後 1 週間の天気の見通し



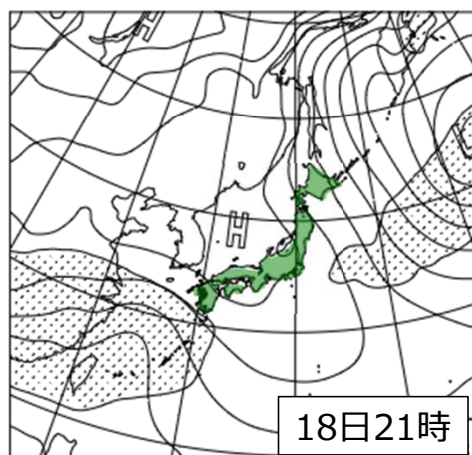
SURFACE PRESS, PRECIP(48-72)



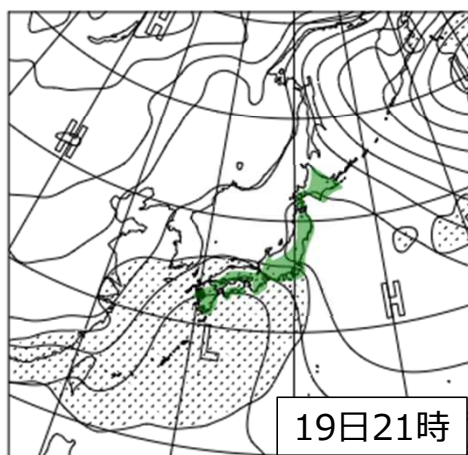
SURFACE PRESS, PRECIP(72-96)



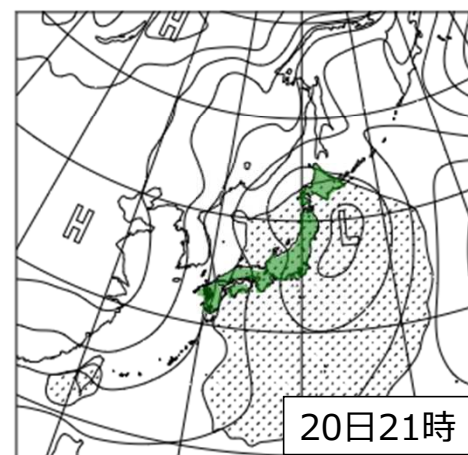
SURFACE PRESS, PRECIP(96-120)



SURFACE PRESS, PRECIP(120-144)



SURFACE PRESS, PRECIP(144-168)



SURFACE PRESS, PRECIP(168-192)

ハッチ域は、予想される24時間降水量が5mm以上の地域

15日は関東沖に低気圧が発生し、関東地方の沿岸部を中心に雨や雪の降る所がある見込み。16日から17日にかけては日本付近に強い寒気が流れ込み冬型の気圧配置が強まり、東日本や西日本の日本海側を中心に大雪や大しけとなるおそれ。今後の気象情報に留意。