

(誤)

2021年11月29日修正

I. 生産動向

2019年度第3四半期

1. 鉄道車両(改造・修理)

集計事業所率は100%であった。
今期の鉄道車両(改造・修理)の生産総計は、12,900両・67億円で、金額ベースで前期比22.2%増、前年同期比20.3%増であった。これを改造、修理別にみると、改造は958両・29億円で、金額ベースで前年同期比6.8%増、修理は11,942両・38億円で、金額ベースで前年同期比33.5%増であった。

2. 鉄道車両部品

集計事業所率は100.0%であった。
今期の鉄道車両部品の生産金額は、1,008億円(前年同期比4.9%増)であり、出荷金額は1,004億円(前年同期比4.9%増)であった。また、出荷金額を納入先別にみると、国内向けは824億円(前年同期比7.4%増)、輸出向けは179億円(前年同期比5.1%減)であった。

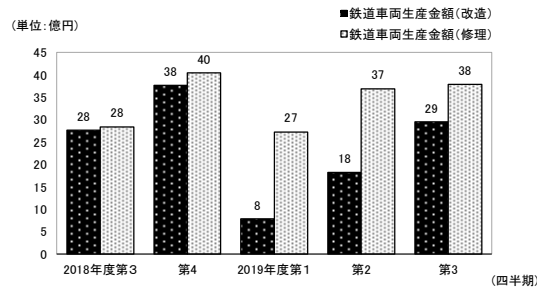
3. 鉄道信号保安装置

集計事業所率は100%であった。
今期の鉄道信号保安装置の生産金額は、315億円(前年同期比9.3%増)であり、出荷金額は294億円(前年同期比5.2%増)であった。また、出荷金額を納入先別にみると、国内向けは257億円(前年同期比4.1%増)、輸出向けは37億円(前年同期比13.3%増)であった。

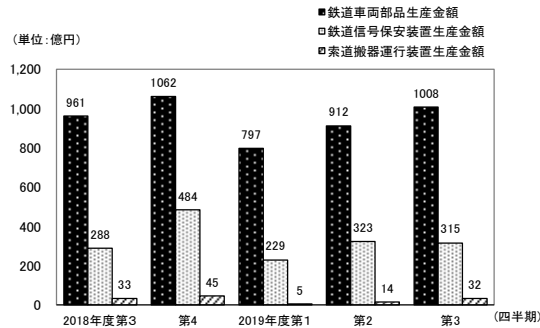
4. 索道搬器運行装置

集計事業所率は100%であった。
今期の索道搬器運行装置の生産金額は、32億円(前年同期比4.8%減)であった。

鉄道車両(改造・修理)生産の四半期別推移



鉄道車両部品等生産の四半期別推移



(正)

2021年11月29日修正

I. 生産動向

2019年度第3四半期

1. 鉄道車両(改造・修理)

集計事業所率は100.0%であった。
今期の鉄道車両(改造・修理)の生産総計は、12,900両・67億円で、金額ベースで前期比22.2%増、前年同期比20.3%増であった。これを改造、修理別にみると、改造は958両・29億円で、金額ベースで前年同期比6.8%増、修理は11,942両・38億円で、金額ベースで前年同期比33.5%増であった。

2. 鉄道車両部品

集計事業所率は100.0%であった。
今期の鉄道車両部品の生産金額は、1,009億円(前年同期比4.9%増)であり、出荷金額は1,005億円(前年同期比5.0%増)であった。また、出荷金額を納入先別にみると、国内向けは825億円(前年同期比7.5%増)、輸出向けは179億円(前年同期比5.1%減)であった。

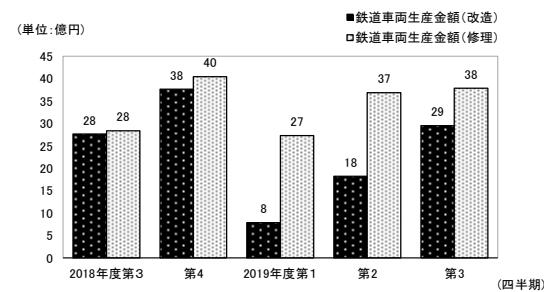
3. 鉄道信号保安装置

集計事業所率は100.0%であった。
今期の鉄道信号保安装置の生産金額は、315億円(前年同期比9.3%増)であり、出荷金額は294億円(前年同期比5.2%増)であった。また、出荷金額を納入先別にみると、国内向けは257億円(前年同期比4.1%増)、輸出向けは37億円(前年同期比13.3%増)であった。

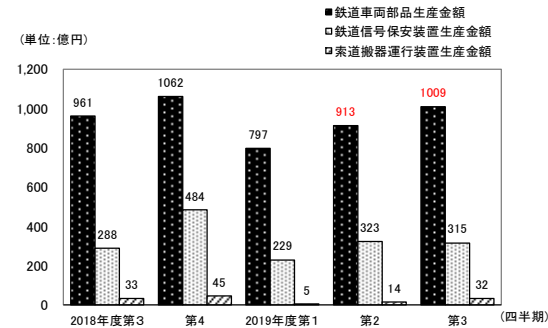
4. 索道搬器運行装置

集計事業所率は100%であった。
今期の索道搬器運行装置の生産金額は、32億円(前年同期比4.8%減)であった。

鉄道車両(改造・修理)生産の四半期別推移



鉄道車両部品等生産の四半期別推移



(誤)

2021年11月29日修正

II. 生産・出荷推移表

| 年度・四半期別 | 鉄道車両(改造・修理)生産 | | | | 鉄道車両部品出荷 | | 鉄道信号保安装置出荷 | | 索道搬器 運行装置生産 |
|-------------|---------------|-------|--------|--------|------------|----------|------------|----------|----------------|
| | 改造 | | 修理 | | 国内向け 金額 | 輸出 金額 | 国内向け 金額 | 輸出 金額 | 金額 |
| | 両数 | 金額 | 両数 | 金額 | | | | | |
| 2011年度 | 417 | 2,299 | 948 | 1,762 | 188,254 | 83,706 | 115,881 | 6,051 | 5,960 |
| 2012 | 255 | 1,824 | 954 | 1,904 | 171,580 | 63,488 | 127,382 | 5,310 | 5,863 |
| 2013 | 277 | 2,804 | 864 | 1,810 | 185,947 | 67,319 | 125,932 | 7,214 | 9,043 |
| 2014 | 739 | 4,439 | 801 | 2,428 | 189,593 | 88,014 | 116,316 | 8,727 | 7,588 |
| 2015 | 2,872 | 7,677 | 68,918 | 13,405 | 241,529 | 81,625 | 104,483 | 8,841 | 7,075 |
| 2016 | 4,746 | 8,909 | 53,452 | 14,730 | 247,107 | 79,929 | 92,574 | 8,828 | 9,148 |
| 2017 | 3,618 | 7,892 | 47,853 | 14,247 | 271,216 | 92,293 | 95,397 | 9,430 | 7,134 |
| 2018 | 3,866 | 9,101 | 43,171 | 12,301 | 289,879 | 77,523 | 111,020 | 15,650 | 9,498 |
| 2018年度第3四半期 | 1,025 | 2,762 | 11,840 | 2,836 | 76,775 | 18,913 | 24,710 | 3,267 | 3,341 |
| 4 | 1,476 | 3,765 | 8,349 | 4,042 | 86,434 | 19,600 | 44,528 | 6,179 | 4,516 |
| 2019年度第1四半期 | 770 | 785 | 11,056 | 2,723 | 62,319 | 17,341 | 18,952 | 2,810 | 511 |
| 2 | 939 | 1,822 | 11,612 | 3,688 | 72,652 | 18,631 | 28,989 | 3,617 | 1,380 |
| 3 | 958 | 2,950 | 11,942 | 3,785 | 82,446 | 17,943 | 25,725 | 3,701 | 3,180 |
| (対前年同期比) | 93.5 | 106.8 | 100.9 | 133.5 | 107.4 | 94.9 | 104.1 | 113.3 | 95.2 |

(注) 2014年度において調査対象範囲の見直しを行い、2015年3月分以前と2015年4月分以降は調査対象事業所数が異なるため、公表値の連続性は担保されない。

(正)

2021年11月29日修正

II. 生産・出荷推移表

| 年度・四半期別 | 鉄道車両(改造・修理)生産 | | | | 鉄道車両部品出荷 | | 鉄道信号保安装置出荷 | | 索道搬器 運行装置生産 |
|-------------|---------------|-------|--------|--------|------------|----------|------------|----------|----------------|
| | 改造 | | 修理 | | 国内向け 金額 | 輸出 金額 | 国内向け 金額 | 輸出 金額 | 金額 |
| | 両数 | 金額 | 両数 | 金額 | | | | | |
| 2011年度 | 417 | 2,299 | 948 | 1,762 | 188,254 | 83,706 | 115,881 | 6,051 | 5,960 |
| 2012 | 255 | 1,824 | 954 | 1,904 | 171,580 | 63,488 | 127,382 | 5,310 | 5,863 |
| 2013 | 277 | 2,804 | 864 | 1,810 | 185,947 | 67,319 | 125,932 | 7,214 | 9,043 |
| 2014 | 739 | 4,439 | 801 | 2,428 | 189,593 | 88,014 | 116,316 | 8,727 | 7,588 |
| 2015 | 2,872 | 7,677 | 68,918 | 13,405 | 241,529 | 81,625 | 104,483 | 8,841 | 7,075 |
| 2016 | 4,746 | 8,909 | 53,452 | 14,730 | 247,107 | 79,929 | 92,574 | 8,828 | 9,148 |
| 2017 | 3,618 | 7,892 | 47,853 | 14,247 | 271,216 | 92,293 | 95,397 | 9,430 | 7,134 |
| 2018 | 3,866 | 9,101 | 43,171 | 12,301 | 289,879 | 77,523 | 111,020 | 15,650 | 9,498 |
| 2018年度第3四半期 | 1,025 | 2,762 | 11,840 | 2,836 | 76,775 | 18,913 | 24,710 | 3,267 | 3,341 |
| 4 | 1,476 | 3,765 | 8,349 | 4,042 | 86,434 | 19,600 | 44,528 | 6,179 | 4,516 |
| 2019年度第1四半期 | 770 | 785 | 11,056 | 2,723 | 62,398 | 17,341 | 18,952 | 2,810 | 511 |
| 2 | 939 | 1,822 | 11,612 | 3,688 | 72,717 | 18,631 | 28,989 | 3,617 | 1,380 |
| 3 | 958 | 2,950 | 11,942 | 3,785 | 82,508 | 17,943 | 25,725 | 3,701 | 3,180 |
| (対前年同期比) | 93.5 | 106.8 | 100.9 | 133.5 | 107.5 | 94.9 | 104.1 | 113.3 | 95.2 |

(注) 2014年度において調査対象範囲の見直しを行い、2015年3月分以前と2015年4月分以降は調査対象事業所数が異なるため、公表値の連続性は担保されない。

2. 鉄道車両部品

(誤)

2021年11月29日修正

第6表 鉄道車両部品 (2019年度第3四半期分)

| 品 目 | 数量 単位 | (金額単位 千円) | | | | | |
|-------------------|----------|-----------|--------------------|---------|--------------------|---------|------------------|
| | | 生 産 | | 出 荷 | | 期 末 在 庫 | |
| | | 数 量 | 金 額 | 数 量 | 金 額 | 数 量 | 金 額 |
| 鉄道車両部品 | | | 100,816,725 | | 100,388,165 | | 4,896,799 |
| 動力発生装置 | | | 202,354 | | 114,354 | | 165,000 |
| ディーゼル機関 | 個 | 31 | 202,354 | 15 | 114,354 | 30 | 165,000 |
| その他の動力発生装置 | 〃 | - | - | - | - | - | - |
| 動力伝達装置 | | | 262,929 | | 256,868 | | 9,884 |
| 液体式変速機 | 個 | 1 | 11,740 | 1 | 11,740 | - | - |
| 逆転機 | 〃 | 21 | 66,159 | 21 | 66,159 | - | - |
| 推進軸 | 〃 | 342 | 107,646 | 342 | 107,646 | - | - |
| 歯車 | 〃 | 318 | 77,384 | 297 | 71,323 | 34 | 9,884 |
| 台車及び車体用品 | | | 24,878,977 | | 24,629,393 | | 1,757,903 |
| 台車 | 個 | 438 | 4,385,466 | 434 | 4,372,089 | 32 | 217,792 |
| 連結装置 | 〃 | 8,922 | 799,949 | 8,973 | 796,204 | 324 | 40,908 |
| ばね | 〃 | 8,824 | 121,038 | 8,824 | 121,038 | - | - |
| オイルダンパ | 〃 | 87,623 | 1,222,308 | 105,423 | 1,229,108 | 53,100 | 390,000 |
| 輪軸用品 | 〃 | 35,496 | 4,590,718 | 33,023 | 4,424,123 | 4,716 | 386,963 |
| 軸箱 | 〃 | 2,173 | 182,840 | 2,173 | 182,840 | - | - |
| 軸受 | 〃 | 128,703 | 2,287,291 | 128,225 | 2,293,405 | 41,707 | 348,600 |
| その他の台車及び車体用品 | | | 11,289,367 | | 11,210,586 | | 373,640 |
| ブレーキ装置 | | | 10,161,264 | | 10,128,931 | | 1,108,692 |
| 制輪子 | 個 | 169,265 | 831,693 | 168,620 | 831,415 | 4,858 | 32,456 |
| 空気ブレーキ用品 | | | 8,125,955 | | 8,093,900 | | 1,036,236 |
| その他のブレーキ装置 | | | 1,203,616 | | 1,203,616 | | 40,000 |
| 電気機器 | | | 51,695,433 | | 51,677,160 | | 1,232,116 |
| 主電動機 | 個 | 2,358 | 3,853,735 | 2,358 | 3,853,735 | - | - |
| 主変圧器 | 〃 | 8 | 131,745 | 8 | 131,745 | - | - |
| 主変換装置 | 〃 | 114 | 2,415,679 | 114 | 2,415,679 | - | - |
| 補助電源装置 | 〃 | 360 | 2,956,165 | 360 | 2,956,165 | - | - |
| 制御装置 | | | 9,945,561 | | 9,938,816 | | 100,726 |
| 集電装置 | 個 | 359 | 94,265 | 359 | 94,265 | - | - |
| 点燈装置 | | | 483,277 | | 483,277 | | - |
| 電気冷・暖房装置 | 個 | 1,461 | 1,441,439 | 1,461 | 1,417,003 | - | 43,220 |
| モニタ装置 | 〃 | 417 | 6,679,915 | 417 | 6,588,713 | - | 170,897 |
| 車上用列車自動制御装置用品 | 〃 | 683 | 2,510,727 | 650 | 2,515,135 | 183 | 50,283 |
| その他の電気機器 | | | 21,182,925 | | 21,282,627 | | 866,990 |
| ディーゼル機関用機器 | | | 342,724 | | 342,724 | | - |
| 補助機器 | | | 328,000 | | 322,927 | | 30,036 |
| コンテナ | 個 | 1,039 | 620,307 | 620 | 355,194 | 440 | 292,189 |
| その他鉄道車両部品 | | | 12,324,737 | | 12,560,614 | | 300,979 |

(注) オイルダンパは、連結装置に含まれるものを除く。
空気ブレーキ用品には、ディスクブレーキ用品を含む。

2. 鉄道車両部品

(正)

2021年11月29日修正

第6表 鉄道車両部品 (2019年度第3四半期分)

| 品 目 | 数量 単位 | (金額単位 千円) | | | | | |
|-------------------|----------|-----------|--------------------|---------|--------------------|---------|------------------|
| | | 生 産 | | 出 荷 | | 期 末 在 庫 | |
| | | 数 量 | 金 額 | 数 量 | 金 額 | 数 量 | 金 額 |
| 鉄道車両部品 | | | 100,879,667 | | 100,451,032 | | 4,886,758 |
| 動力発生装置 | | | 202,354 | | 114,354 | | 165,000 |
| ディーゼル機関 | 個 | 31 | 202,354 | 15 | 114,354 | 30 | 165,000 |
| その他の動力発生装置 | 〃 | - | - | - | - | - | - |
| 動力伝達装置 | | | 262,929 | | 256,868 | | 9,884 |
| 液体式変速機 | 個 | 1 | 11,740 | 1 | 11,740 | - | - |
| 逆転機 | 〃 | 21 | 66,159 | 21 | 66,159 | - | - |
| 推進軸 | 〃 | 342 | 107,646 | 342 | 107,646 | - | - |
| 歯車 | 〃 | 318 | 77,384 | 297 | 71,323 | 34 | 9,884 |
| 台車及び車体用品 | | | 24,941,919 | | 24,692,260 | | 1,747,862 |
| 台車 | 個 | 438 | 4,385,466 | 434 | 4,372,089 | 32 | 217,792 |
| 連結装置 | 〃 | 8,922 | 799,949 | 8,973 | 796,204 | 324 | 40,908 |
| ばね | 〃 | 8,824 | 121,038 | 8,824 | 121,038 | - | - |
| オイルダンパ | 〃 | 87,623 | 1,222,308 | 105,423 | 1,229,108 | 53,100 | 390,000 |
| 輪軸用品 | 〃 | 35,496 | 4,590,718 | 33,023 | 4,424,123 | 4,716 | 386,963 |
| 軸箱 | 〃 | 2,173 | 182,840 | 2,173 | 182,840 | - | - |
| 軸受 | 〃 | 128,703 | 2,287,291 | 128,225 | 2,293,405 | 41,707 | 348,600 |
| その他の台車及び車体用品 | | | 11,352,309 | | 11,273,453 | | 363,599 |
| ブレーキ装置 | | | 10,161,264 | | 10,128,931 | | 1,108,692 |
| 制輪子 | 個 | 169,265 | 831,693 | 168,620 | 831,415 | 4,858 | 32,456 |
| 空気ブレーキ用品 | | | 8,125,955 | | 8,093,900 | | 1,036,236 |
| その他のブレーキ装置 | | | 1,203,616 | | 1,203,616 | | 40,000 |
| 電気機器 | | | 51,695,433 | | 51,677,160 | | 1,232,116 |
| 主電動機 | 個 | 2,358 | 3,853,735 | 2,358 | 3,853,735 | - | - |
| 主変圧器 | 〃 | 8 | 131,745 | 8 | 131,745 | - | - |
| 主変換装置 | 〃 | 114 | 2,415,679 | 114 | 2,415,679 | - | - |
| 補助電源装置 | 〃 | 360 | 2,956,165 | 360 | 2,956,165 | - | - |
| 制御装置 | | | 9,945,561 | | 9,938,816 | | 100,726 |
| 集電装置 | 個 | 359 | 94,265 | 359 | 94,265 | - | - |
| 点燈装置 | | | 483,277 | | 483,277 | | - |
| 電気冷・暖房装置 | 個 | 1,461 | 1,441,439 | 1,461 | 1,417,003 | - | 43,220 |
| モニタ装置 | 〃 | 417 | 6,679,915 | 417 | 6,588,713 | - | 170,897 |
| 車上用列車自動制御装置用品 | 〃 | 683 | 2,510,727 | 650 | 2,515,135 | 183 | 50,283 |
| その他の電気機器 | | | 21,182,925 | | 21,282,627 | | 866,990 |
| ディーゼル機関用機器 | | | 342,724 | | 342,724 | | - |
| 補助機器 | | | 328,000 | | 322,927 | | 30,036 |
| コンテナ | 個 | 1,039 | 620,307 | 620 | 355,194 | 440 | 292,189 |
| その他鉄道車両部品 | | | 12,324,737 | | 12,560,614 | | 300,979 |

(注) オイルダンパは、連結装置に含まれるものを除く。
空気ブレーキ用品には、ディスクブレーキ用品を含む。

(誤)

2021年11月29日修正

第7表 鉄道車両部品・出荷内訳 (2019年度第3四半期分)

| 品目 | 納入先 | 数量 単位 | 国内向 | | | | | 輸出 | | |
|-------------------|-----|------------|-------------------|-------------------|-------------------|-------------------|-------------------|---------------|-------------------|----|
| | | | 計 | | JR・民鉄等 | | | 車両・部品メー カー | 数量 | 金額 |
| | | | 数量 | 金額 | JR | 民鉄等 | 公的企業(注3) | | | |
| 鉄道車両部品 | | | 82,445,570 | 31,295,795 | 24,902,360 | 14,907,453 | 26,247,415 | | 17,942,595 | |
| 動力発生装置 | | | 114,354 | 86,556 | 27,798 | 86,556 | - | | - | |
| ディーゼル機関 | 個 | 15 | 114,354 | 86,556 | 27,798 | 86,556 | - | - | - | |
| その他の動力発生装置 | 〃 | - | - | - | - | - | - | - | - | |
| 動力伝達装置 | | | 256,868 | 101,557 | 79,541 | 46,136 | 75,770 | | - | |
| 液体式変速機 | 個 | 1 | 11,740 | 9,262 | 2,478 | 1,062 | - | - | - | |
| 逆転機 | 〃 | 21 | 66,159 | - | 66,159 | - | - | - | - | |
| 推進軸 | 〃 | 342 | 107,646 | 77,761 | 7,916 | 44,734 | 21,969 | - | - | |
| 歯車 | 〃 | 297 | 71,323 | 14,534 | 2,988 | 340 | 53,801 | - | - | |
| 台車及び車体用品 | | | 21,954,276 | 4,054,685 | 6,091,602 | 3,350,792 | 11,807,989 | | 2,675,117 | |
| 台車 | 個 | 434 | 4,372,089 | 366,333 | 3,132,607 | 1,233,510 | 873,149 | - | - | |
| 連結装置 | 〃 | 8,973 | 796,204 | 222,006 | 314,609 | 177,696 | 259,589 | - | - | |
| ばね | 〃 | 8,824 | 121,038 | 9,316 | - | - | 111,722 | - | - | |
| オイルダンパ | 〃 | 101,505 | 889,186 | 1,035 | - | - | 888,151 | 3,918 | 339,922 | |
| 輪軸用品 | 〃 | 20,833 | 3,571,889 | 2,002,575 | 1,256,818 | 907,414 | 312,496 | 12,190 | 852,234 | |
| 軸箱 | 〃 | 2,173 | 182,840 | 31,282 | - | 8,638 | 151,558 | - | - | |
| 軸受 | 〃 | 94,967 | 1,154,822 | 496,634 | 312,163 | 466,976 | 346,025 | 33,258 | 1,138,583 | |
| その他の台車及び車体用品 | | | 10,866,208 | 925,504 | 1,075,405 | 556,558 | 8,865,299 | | 344,378 | |
| ブレーキ装置 | | | 8,899,672 | 2,518,140 | 3,638,006 | 2,015,919 | 2,743,526 | | 1,229,259 | |
| 制輪子 | 個 | 119,240 | 797,996 | 518,773 | 71,647 | 131,705 | 207,576 | 49,380 | 33,419 | |
| 空気ブレーキ用品 | | | 6,898,060 | 1,997,132 | 3,566,359 | 1,884,214 | 1,334,569 | | 1,195,840 | |
| その他のブレーキ装置 | | | 1,203,616 | 2,235 | - | - | 1,201,381 | | - | |
| 電気機器 | | | 37,860,655 | 19,236,775 | 13,856,883 | 8,541,192 | 4,766,997 | | 13,816,505 | |
| 主電動機 | 個 | 1,210 | 2,156,354 | 888,851 | 1,267,503 | 984,974 | - | 1,148 | 1,697,381 | |
| 主変圧器 | 〃 | 5 | 99,759 | 99,759 | - | - | - | 3 | 31,986 | |
| 主変換装置 | 〃 | 85 | 1,838,531 | 1,739,537 | 98,994 | 328,506 | - | 29 | 577,148 | |
| 補助電源装置 | 〃 | 192 | 1,696,614 | 655,324 | 1,041,290 | 663,375 | - | 168 | 1,259,551 | |
| 制御装置 | | | 5,643,783 | 2,060,665 | 2,940,773 | 1,904,813 | 642,345 | | 4,295,033 | |
| 集電装置 | 個 | 359 | 94,265 | - | 94,265 | 53,806 | - | - | - | |
| 点燈装置 | | | 483,277 | 114,788 | 107,245 | 7,814 | 261,244 | | - | |
| 電気冷・暖房装置 | 個 | 1,306 | 1,081,913 | 519,211 | 436,338 | 197,917 | 126,364 | 155 | 335,090 | |
| モニタ装置 | 〃 | 383 | 5,051,929 | 2,397,915 | 2,602,028 | 1,465,168 | 51,986 | 34 | 1,536,784 | |
| 車上用列車自動制御装置用品 | 〃 | 642 | 2,288,940 | 1,186,356 | 1,089,892 | 670,903 | 12,692 | 8 | 226,195 | |
| その他の電気機器 | | | 17,425,290 | 9,574,369 | 4,178,555 | 2,263,916 | 3,672,366 | | 3,857,337 | |
| ディーゼル機関用機器 | | | 342,724 | 204,999 | 1,809 | 154,397 | 135,916 | | - | |
| 補助機器 | | | 322,927 | 201,080 | 4,471 | 34,453 | 117,376 | | - | |
| コンテナ | 個 | 620 | 355,194 | 336,428 | 18,766 | 336,428 | - | - | - | |
| その他鉄道車両部品 | | | 12,338,900 | 4,555,575 | 1,183,484 | 341,580 | 6,599,841 | | 221,714 | |

(注1) オイルダンパは、連結装置に含まれるものを除く。

空気ブレーキ用品には、ディスクブレーキ用品を含む。

(注2) 国内向けの車両・部品メーカー納入分は、計の内数である。

(注3) 公的企業については、JRと民鉄等の内数である。

(正)

2021年11月29日修正

第7表 鉄道車両部品・出荷内訳 (2019年度第3四半期分)

| 品目 | 納入先 | 数量 単位 | 国内向 | | | | | 輸出 | | |
|-------------------|-----|------------|-------------------|-------------------|-------------------|-------------------|-------------------|---------------|-------------------|----|
| | | | 計 | | JR・民鉄等 | | | 車両・部品メー カー | 数量 | 金額 |
| | | | 数量 | 金額 | JR | 民鉄等 | 公的企業(注3) | | | |
| 鉄道車両部品 | | | 82,508,437 | 31,295,795 | 24,902,360 | 14,907,453 | 26,310,282 | | 17,942,595 | |
| 動力発生装置 | | | 114,354 | 86,556 | 27,798 | 86,556 | - | | - | |
| ディーゼル機関 | 個 | 15 | 114,354 | 86,556 | 27,798 | 86,556 | - | - | - | |
| その他の動力発生装置 | 〃 | - | - | - | - | - | - | - | - | |
| 動力伝達装置 | | | 256,868 | 101,557 | 79,541 | 46,136 | 75,770 | | - | |
| 液体式変速機 | 個 | 1 | 11,740 | 9,262 | 2,478 | 1,062 | - | - | - | |
| 逆転機 | 〃 | 21 | 66,159 | - | 66,159 | - | - | - | - | |
| 推進軸 | 〃 | 342 | 107,646 | 77,761 | 7,916 | 44,734 | 21,969 | - | - | |
| 歯車 | 〃 | 297 | 71,323 | 14,534 | 2,988 | 340 | 53,801 | - | - | |
| 台車及び車体用品 | | | 22,017,143 | 4,054,685 | 6,091,602 | 3,350,792 | 11,870,856 | | 2,675,117 | |
| 台車 | 個 | 434 | 4,372,089 | 366,333 | 3,132,607 | 1,233,510 | 873,149 | - | - | |
| 連結装置 | 〃 | 8,973 | 796,204 | 222,006 | 314,609 | 177,696 | 259,589 | - | - | |
| ばね | 〃 | 8,824 | 121,038 | 9,316 | - | - | 111,722 | - | - | |
| オイルダンパ | 〃 | 101,505 | 889,186 | 1,035 | - | - | 888,151 | 3,918 | 339,922 | |
| 輪軸用品 | 〃 | 20,833 | 3,571,889 | 2,002,575 | 1,256,818 | 907,414 | 312,496 | 12,190 | 852,234 | |
| 軸箱 | 〃 | 2,173 | 182,840 | 31,282 | - | 8,638 | 151,558 | - | - | |
| 軸受 | 〃 | 94,967 | 1,154,822 | 496,634 | 312,163 | 466,976 | 346,025 | 33,258 | 1,138,583 | |
| その他の台車及び車体用品 | | | 10,929,075 | 925,504 | 1,075,405 | 556,558 | 8,928,166 | | 344,378 | |
| ブレーキ装置 | | | 8,899,672 | 2,518,140 | 3,638,006 | 2,015,919 | 2,743,526 | | 1,229,259 | |
| 制輪子 | 個 | 119,240 | 797,996 | 518,773 | 71,647 | 131,705 | 207,576 | 49,380 | 33,419 | |
| 空気ブレーキ用品 | | | 6,898,060 | 1,997,132 | 3,566,359 | 1,884,214 | 1,334,569 | | 1,195,840 | |
| その他のブレーキ装置 | | | 1,203,616 | 2,235 | - | - | 1,201,381 | | - | |
| 電気機器 | | | 37,860,655 | 19,236,775 | 13,856,883 | 8,541,192 | 4,766,997 | | 13,816,505 | |
| 主電動機 | 個 | 1,210 | 2,156,354 | 888,851 | 1,267,503 | 984,974 | - | 1,148 | 1,697,381 | |
| 主変圧器 | 〃 | 5 | 99,759 | 99,759 | - | - | - | 3 | 31,986 | |
| 主変換装置 | 〃 | 85 | 1,838,531 | 1,739,537 | 98,994 | 328,506 | - | 29 | 577,148 | |
| 補助電源装置 | 〃 | 192 | 1,696,614 | 655,324 | 1,041,290 | 663,375 | - | 168 | 1,259,551 | |
| 制御装置 | | | 5,643,783 | 2,060,665 | 2,940,773 | 1,904,813 | 642,345 | | 4,295,033 | |
| 集電装置 | 個 | 359 | 94,265 | - | 94,265 | 53,806 | - | - | - | |
| 点燈装置 | | | 483,277 | 114,788 | 107,245 | 7,814 | 261,244 | | - | |
| 電気冷・暖房装置 | 個 | 1,306 | 1,081,913 | 519,211 | 436,338 | 197,917 | 126,364 | 155 | 335,090 | |
| モニタ装置 | 〃 | 383 | 5,051,929 | 2,397,915 | 2,602,028 | 1,465,168 | 51,986 | 34 | 1,536,784 | |
| 車上用列車自動制御装置用品 | 〃 | 642 | 2,288,940 | 1,186,356 | 1,089,892 | 670,903 | 12,692 | 8 | 226,195 | |
| その他の電気機器 | | | 17,425,290 | 9,574,369 | 4,178,555 | 2,263,916 | 3,672,366 | | 3,857,337 | |
| ディーゼル機関用機器 | | | 342,724 | 204,999 | 1,809 | 154,397 | 135,916 | | - | |
| 補助機器 | | | 322,927 | 201,080 | 4,471 | 34,453 | 117,376 | | - | |
| コンテナ | 個 | 620 | 355,194 | 336,428 | 18,766 | 336,428 | - | - | - | |
| その他鉄道車両部品 | | | 12,338,900 | 4,555,575 | 1,183,484 | 341,580 | 6,599,841 | | 221,714 | |

(注1) オイルダンパは、連結装置に含まれるものを除く。

空気ブレーキ用品には、ディスクブレーキ用品を含む。

(注2) 国内向けの車両・部品メーカー納入分は、計の内数である。

(注3) 公的企業については、JRと民鉄等の内数である。