

(誤)

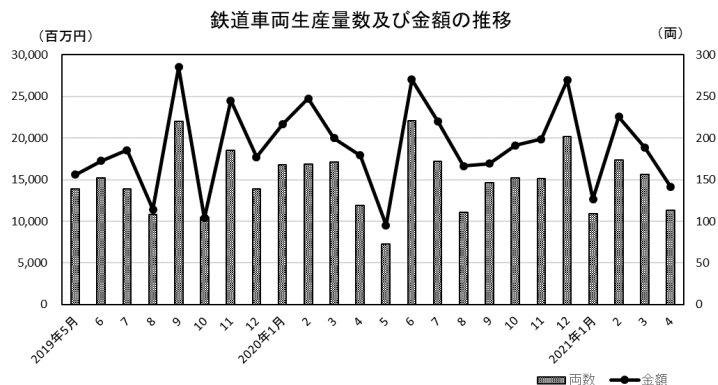
2021年9月3日修正

I. 鉄道車両生産動向

2021年4月分

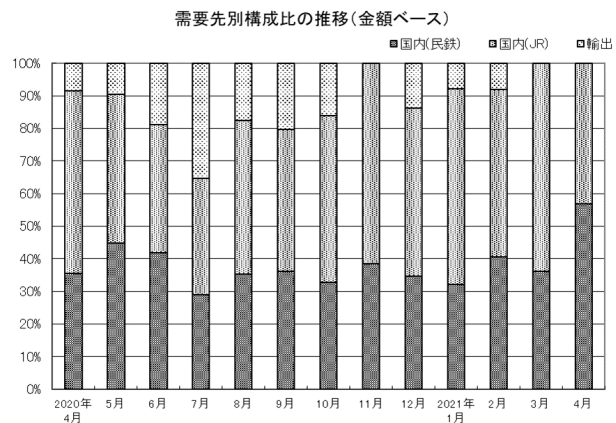
概況

本月の鉄道車両の生産総計(新造)は、113両・141億円で、金額ベースで前月比22.6%減、前年同月比21.2%減であった。



需要先別・車種別動向

新造車両の生産を需要先別にみると、国内向け実績 113両・141億円 (うちJR向け実績42両・61億円、民鉄向け実績71両・80億円、公的企業向けは47両・51億円)であった。国内向けのうち、機関車は2両・5億円、旅客車は110両・135億円、特殊車両は1両・1億円であった。



(正)

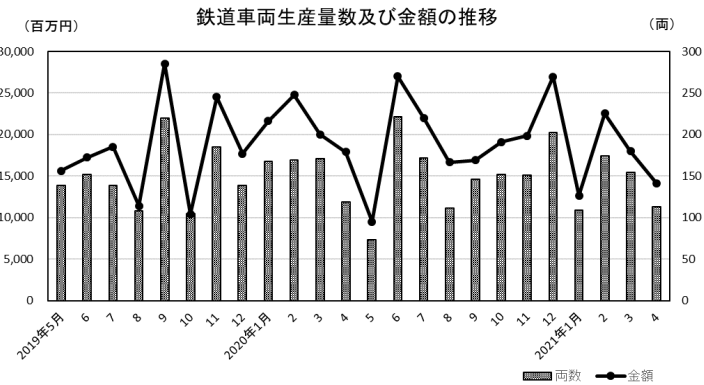
2021年9月3日修正

I. 鉄道車両生産動向

2021年4月分

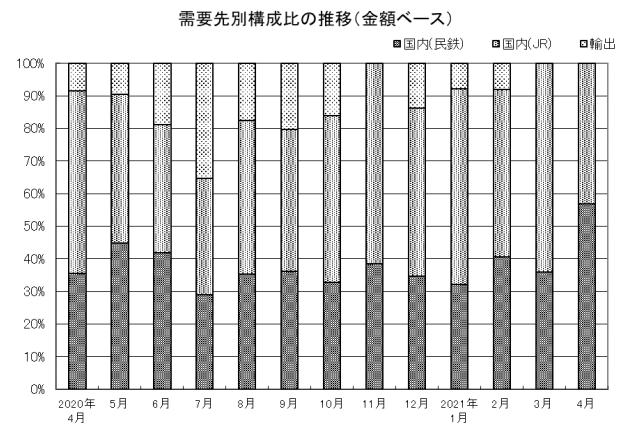
概況

本月の鉄道車両の生産総計(新造)は、113両・141億円で、金額ベースで前月比21.5%減、前年同月比21.2%減であった。



需要先別・車種別動向

新造車両の生産を需要先別にみると、国内向け実績 113両・141億円 (うちJR向け実績42両・61億円、民鉄向け実績71両・80億円、公的企業向けは47両・51億円)であった。国内向けのうち、機関車は2両・5億円、旅客車は110両・135億円、特殊車両は1両・1億円であった。



(誤) 2021年4月分

II. 鉄道車両(新造) 生産の推移

2021年9月3日修正

(金額単位 百万円)

年度・月別	合計		国内向け								輸出			
			J R 向け		新 造 車 両		民鉄等向け		公的企業向け(注1,2)					
	両数	金額	両数	金額	両数	金額	両数	金額	両数	金額	両数	金額		
2012年度	1,585	168,364	1,477	149,873	1,056	117,876	290	55,484	421	31,997	-	-	108	18,491
2013	1,694	193,077	1,500	154,645	1,019	118,388	342	63,663	481	36,257	-	-	194	38,433
2014	1,645	168,378	1,558	156,810	1,096	119,742	385	61,425	462	37,068	-	-	87	11,568
2015	1,752	183,424	1,566	146,832	931	91,663	250	37,842	635	55,169	668	59,200	186	36,592
2016	1,769	161,328	1,695	143,392	988	83,221	181	26,834	707	60,171	835	48,182	74	17,936
2017	2,047	196,637	1,786	150,069	1,093	93,281	268	42,573	693	56,788	710	34,662	261	46,568
2018	1,931	226,047	1,575	166,155	910	103,721	268	40,083	665	62,434	336	37,483	356	59,892
2019	1,823	224,863	1,675	198,693	683	94,358	260	41,639	992	104,335	510	55,701	148	26,170
2020	1,784	228,891	1,565	197,691	786	114,432	242	43,172	779	83,259	361	41,470	219	31,199
2020年4月	119	17,911	107	16,402	48	10,046	12	2,153	59	6,356	48	5,095	12	1,510
5	73	9,523	67	8,610	29	4,352	2	465	38	4,258	12	1,735	6	913
6	221	27,001	181	21,918	83	10,602	16	2,931	98	11,316	50	6,443	40	5,083
7	172	21,997	117	14,208	53	7,859	16	2,702	64	6,350	28	3,416	55	7,789
8	111	16,653	95	13,736	42	7,843	16	2,942	53	5,893	15	1,869	16	2,917
9	146	16,911	121	13,478	60	7,372	-	-	61	6,107	12	1,306	25	3,433
10	152	19,110	130	16,026	73	9,780	32	5,658	57	6,246	33	3,680	22	3,084
11	151	19,854	151	19,854	81	12,209	36	6,279	70	7,645	31	3,149	0	0
12	202	26,495	178	22,843	92	13,666	52	9,249	86	9,177	47	5,577	24	3,652
2021年1月	109	12,664	102	11,671	58	7,609	24	3,946	44	4,062	12	1,285	7	993
2	174	22,542	162	20,716	79	11,592	12	1,973	83	9,124	45	5,516	12	1,826
3	154	18,229	154	18,229	88	11,504	24	4,876	66	6,726	28	2,399	0	0
4	113	14,114	113	14,114	42	6,100	16	2,943	71	8,014	47	5,124	0	0
(前年同月比)	95.0	78.8	105.6	86.1	87.5	60.7	133.3	136.7	120.3	126.1	97.9	100.6	0.0	0.0

(注1) 公的企業とは特殊法人及び独立行政法人等であって、政府による監督・所有関係(政府による出資率50%以上であること等)が存在するものである。

(注2) 「公的企業向け」の数値は、国内向け「JR向け」「民鉄等向け」の内数である。

(注3) 2014年度において調査対象範囲の見直しを行い、2015年3月分以前と2015年4月分以降は調査対象事業所数が異なるため、公表値の連続性は担保されない。

(正)

II. 鉄道車両(新造) 生産の推移

2021年9月3日修正

(金額単位 百万円)

年度・月別	合計		国内向け								輸出			
			J R 向け		新 造 車 両		民鉄等向け		公的企業向け(注1,2)					
	両数	金額	両数	金額	両数	金額	両数	金額	両数	金額	両数	金額		
2012年度	1,585	168,364	1,477	149,873	1,056	117,876	290	55,484	421	31,997	-	-	108	18,491
2013	1,694	193,077	1,500	154,645	1,019	118,388	342	63,663	481	36,257	-	-	194	38,433
2014	1,645	168,378	1,558	156,810	1,096	119,742	385	61,425	462	37,068	-	-	87	11,568
2015	1,752	183,424	1,566	146,832	931	91,663	250	37,842	635	55,169	668	59,200	186	36,592
2016	1,769	161,328	1,695	143,392	988	83,221	181	26,834	707	60,171	835	48,182	74	17,936
2017	2,047	196,637	1,786	150,069	1,093	93,281	268	42,573	693	56,788	710	34,662	261	46,568
2018	1,931	226,047	1,575	166,155	910	103,721	268	40,083	665	62,434	336	37,483	356	59,892
2019	1,823	224,863	1,675	198,693	683	94,358	260	41,639	992	104,335	510	55,701	148	26,170
2020	1,784	228,631	1,565	197,432	786	114,432	270	48,092	779	83,000	361	41,470	219	31,199
2020年4月	119	17,911	107	16,402	48	10,046	26	4,613	59	6,356	48	5,095	12	1,510
5	73	9,523	67	8,610	29	4,352	16	2,925	38	4,258	12	1,735	6	913
6	221	27,001	181	21,918	83	10,602	16	2,931	98	11,316	50	6,443	40	5,083
7	172	21,997	117	14,208	53	7,859	16	2,702	64	6,350	28	3,416	55	7,789
8	111	16,653	95	13,736	42	7,843	16	2,942	53	5,893	15	1,869	16	2,917
9	146	16,911	121	13,478	60	7,372	-	-	61	6,107	12	1,306	25	3,433
10	152	19,110	130	16,026	73	9,780	32	5,658	57	6,246	33	3,680	22	3,084
11	151	19,854	151	19,854	81	12,209	36	6,279	70	7,645	31	3,149	-	-
12	202	26,495	178	22,843	92	13,666	52	9,249	86	9,177	47	5,577	24	3,652
2021年1月	109	12,664	102	11,671	58	7,609	24	3,946	44	4,062	12	1,285	7	993
2	174	22,542	162	20,716	79	11,592	12	1,973	83	9,124	45	5,516	12	1,826
3	154	17,970	154	17,970	88	11,504	24	4,876	66	6,466	28	2,399	-	-
4	113	14,114	113	14,114	42	6,100	16	2,943	71	8,014	47	5,124	-	-
(前年同月比)	95.0	78.8	105.6	86.1	87.5	60.7	61.5	63.8	120.3	126.1	97.9	100.6	-	-

(注1) 公的企業とは特殊法人及び独立行政法人等であって、政府による監督・所有関係(政府による出資率50%以上であること等)が存在するものである。

(注2) 「公的企業向け」の数値は、国内向け「JR向け」「民鉄等向け」の内数である。

(注3) 2014年度において調査対象範囲の見直しを行い、2015年3月分以前と2015年4月分以降は調査対象事業所数が異なるため、公表値の連続性は担保されない。

鉄道車両（新造）

（誤）

2021年 9月 3日修正

第1表 鉄道車両・新造・合計

（2021年4月分）

車 種	単 位	(金額単位 千円)					
		受 注		生 産		月 末 受 注 残	
		両 数	金 額	両 数	金 額	両 数	金 額
鉄道車両	両	94	11,838,360	113	14,113,786	4,356	614,280,465
機関車	両	-	-	2	519,788	127	52,704,679
電気機関車	両	-	-	-	-	111	49,004,283
直流電気機関車	両	-	-	-	-	-	-
交直流電気機関車	両	-	-	-	-	111	49,004,283
交流電気機関車	両	-	-	-	-	-	-
ディーゼル機関車	両	-	-	2	519,788	16	3,700,396
液体式ディーゼル機関車	両	-	-	-	-	4	370,200
電気式ディーゼル機関車	両	-	-	2	519,788	12	3,330,196
その他の機関車	両	-	-	-	-	-	-
旅客車	両	93	11,813,660	110	13,522,398	4,188	558,788,135
電車(新幹線を除く)	両	93	11,813,660	84	9,290,899	3,313	398,053,017
電動車	両	55	6,751,320	49	5,206,643	2,005	236,771,092
制御車	両	27	4,047,532	11	1,294,400	550	72,473,482
付随車	両	11	1,014,808	24	2,789,856	758	88,808,443
その他の電車	両	-	-	-	-	-	-
新幹線	両	-	-	16	2,943,302	762	135,352,165
電動車	両	-	-	14	2,575,389	648	114,566,724
制御車	両	-	-	2	367,913	64	10,957,040
付随車	両	-	-	-	-	50	9,828,401
その他の新幹線	両	-	-	-	-	-	-
ディーゼル車	両	-	-	10	1,288,197	113	25,382,953
ディーゼル動車	両	-	-	10	1,288,197	113	25,382,953
その他のディーゼル車	両	-	-	-	-	-	-
客車	両	-	-	-	-	-	-
その他の旅客車	両	-	-	-	-	-	-
貨物車	両	-	-	-	-	38	1,189,951
コンテナ車	両	-	-	-	-	-	-
タンク貨車	両	-	-	-	-	-	-
その他の貨物車	両	-	-	-	-	38	1,189,951
特殊車両	両	1	24,700	1	71,600	3	1,597,700

(注) 電動車は、制御電動車を含む。その他の電車、その他のディーゼル車及び客車は、それぞれ荷物車、食堂車、郵便車等を含む。その他の旅客車は、ガスタービン車、索道搬器(閉式に限る)等を含む。タンク貨車は水運車を含む。特殊車両は、保守用車両等を含む。

鉄道車両（新造）

（正）

2021年 9月 3日修正

第1表 鉄道車両・新造・合計

（2021年4月分）

車 種	単 位	(金額単位 千円)					
		受 注		生 産		月 末 受 注 残	
		両 数	金 額	両 数	金 額	両 数	金 額
鉄道車両	両	94	11,838,360	113	14,113,786	4,990	711,756,657
機関車	両	-	-	2	519,788	127	52,704,679
電気機関車	両	-	-	-	-	111	49,004,283
直流電気機関車	両	-	-	-	-	-	-
交直流電気機関車	両	-	-	-	-	111	49,004,283
交流電気機関車	両	-	-	-	-	-	-
ディーゼル機関車	両	-	-	2	519,788	16	3,700,396
液体式ディーゼル機関車	両	-	-	-	-	4	370,200
電気式ディーゼル機関車	両	-	-	2	519,788	12	3,330,196
その他の機関車	両	-	-	-	-	-	-
旅客車	両	93	11,813,660	110	13,522,398	4,822	656,004,918
電車(新幹線を除く)	両	93	11,813,660	84	9,290,899	3,931	492,286,568
電動車	両	55	6,751,320	49	5,206,643	2,314	283,887,868
制御車	両	27	4,047,532	11	1,294,400	654	88,253,693
付随車	両	11	1,014,808	24	2,789,856	963	120,145,007
その他の電車	両	-	-	-	-	-	-
新幹線	両	-	-	16	2,943,302	778	138,335,397
電動車	両	-	-	14	2,575,389	662	117,177,052
制御車	両	-	-	2	367,913	66	11,329,944
付随車	両	-	-	-	-	50	9,828,401
その他の新幹線	両	-	-	-	-	-	-
ディーゼル車	両	-	-	10	1,288,197	113	25,382,953
ディーゼル動車	両	-	-	10	1,288,197	113	25,382,953
その他のディーゼル車	両	-	-	-	-	-	-
客車	両	-	-	-	-	-	-
その他の旅客車	両	-	-	-	-	-	-
貨物車	両	-	-	-	-	38	1,449,360
コンテナ車	両	-	-	-	-	-	-
タンク貨車	両	-	-	-	-	-	-
その他の貨物車	両	-	-	-	-	38	1,449,360
特殊車両	両	1	24,700	1	71,600	3	1,597,700

(注) 電動車は、制御電動車を含む。その他の電車、その他のディーゼル車及び客車は、それぞれ荷物車、食堂車、郵便車等を含む。その他の旅客車は、ガスタービン車、索道搬器(閉式に限る)等を含む。タンク貨車は水運車を含む。特殊車両は、保守用車両等を含む。

(誤)

2021年 9月 3日修正

第2表 鉄道車両・新造・国内向け

(2021年4月分)

(金額単位 千円)

車 種	単 位	受 注		生 産		月 末 受 注 残	
		両 数	金 額	両 数	金 額	両 数	金 額
鉄道車両	両	94	11,838,360	113	14,113,786	3,734	465,502,541
機関車	両	-	-	2	519,788	59	11,731,906
電気機関車	両	-	-	-	-	43	8,031,510
直流電気機関車	両	-	-	-	-	-	-
交直流電気機関車	両	-	-	-	-	43	8,031,510
交流電気機関車	両	-	-	-	-	-	-
ディーゼル機関車	両	-	-	2	519,788	16	3,700,396
液体式ディーゼル機関車	両	-	-	-	-	4	370,200
電気式ディーゼル機関車	両	-	-	2	519,788	12	3,330,196
その他の機関車	両	-	-	-	-	-	-
旅客車	両	93	11,813,660	110	13,522,398	3,634	450,982,984
電車(新幹線を除く)	両	93	11,813,660	84	9,290,899	2,873	312,046,784
電動車	両	55	6,751,320	49	5,206,643	1,753	188,630,335
制御車	両	27	4,047,532	11	1,294,400	464	54,473,017
付随車	両	11	1,014,808	24	2,789,856	656	68,943,432
その他の電車	両	-	-	-	-	-	-
新幹線	両	-	-	16	2,943,302	666	118,530,697
電動車	両	-	-	14	2,575,389	552	97,745,256
制御車	両	-	-	2	367,913	64	10,957,040
付随車	両	-	-	-	-	50	9,828,401
その他の新幹線	両	-	-	-	-	-	-
ディーゼル車	両	-	-	10	1,288,197	95	20,405,503
ディーゼル動車	両	-	-	10	1,288,197	95	20,405,503
その他のディーゼル車	両	-	-	-	-	-	-
客車	両	-	-	-	-	-	-
その他の旅客車	両	-	-	-	-	-	-
貨物車	両	-	-	-	-	38	1,189,951
コンテナ車	両	-	-	-	-	-	-
タンク貨車	両	-	-	-	-	-	-
その他の貨物車	両	-	-	-	-	38	1,189,951
特殊車両	両	1	24,700	1	71,600	3	1,597,700

(注) 電動車は、制御電動車を含む。その他の電車、その他のディーゼル車及び客車は、それぞれ荷物車、食堂車、郵便車等を含む。その他の旅客車は、ガスタービン車、索道搬器(閉式に限る)等を含む。タンク貨車は水運車を含む。特殊車両は、保守用車両等を含む。

(正)

2021年 9月 3日修正

第2表 鉄道車両・新造・国内向け

(2021年4月分)

(金額単位 千円)

車 種	単 位	受 注		生 産		月 末 受 注 残	
		両 数	金 額	両 数	金 額	両 数	金 額
鉄道車両	両	94	11,838,360	113	14,113,786	3,768	470,135,933
機関車	両	-	-	2	519,788	59	11,731,906
電気機関車	両	-	-	-	-	43	8,031,510
直流電気機関車	両	-	-	-	-	-	-
交直流電気機関車	両	-	-	-	-	43	8,031,510
交流電気機関車	両	-	-	-	-	-	-
ディーゼル機関車	両	-	-	2	519,788	16	3,700,396
液体式ディーゼル機関車	両	-	-	-	-	4	370,200
電気式ディーゼル機関車	両	-	-	2	519,788	12	3,330,196
その他の機関車	両	-	-	-	-	-	-
旅客車	両	93	11,813,660	110	13,522,398	3,668	455,356,967
電車(新幹線を除く)	両	93	11,813,660	84	9,290,899	2,891	313,437,535
電動車	両	55	6,751,320	49	5,206,643	1,762	189,325,711
制御車	両	27	4,047,532	11	1,294,400	468	54,779,428
付随車	両	11	1,014,808	24	2,789,856	661	69,332,396
その他の電車	両	-	-	-	-	-	-
新幹線	両	-	-	16	2,943,302	682	121,513,929
電動車	両	-	-	14	2,575,389	566	100,355,584
制御車	両	-	-	2	367,913	66	11,329,944
付随車	両	-	-	-	-	50	9,828,401
その他の新幹線	両	-	-	-	-	-	-
ディーゼル車	両	-	-	10	1,288,197	95	20,405,503
ディーゼル動車	両	-	-	10	1,288,197	95	20,405,503
その他のディーゼル車	両	-	-	-	-	-	-
客車	両	-	-	-	-	-	-
その他の旅客車	両	-	-	-	-	-	-
貨物車	両	-	-	-	-	38	1,449,360
コンテナ車	両	-	-	-	-	-	-
タンク貨車	両	-	-	-	-	-	-
その他の貨物車	両	-	-	-	-	38	1,449,360
特殊車両	両	1	24,700	1	71,600	3	1,597,700

(注) 電動車は、制御電動車を含む。その他の電車、その他のディーゼル車及び客車は、それぞれ荷物車、食堂車、郵便車等を含む。その他の旅客車は、ガスタービン車、索道搬器(閉式に限る)等を含む。タンク貨車は水運車を含む。特殊車両は、保守用車両等を含む。

(誤)

2021年 9月 3日修正

第3表 鉄道車両・新造・JR向け

(2021年4月分)

(金額単位 千円)

車種	単位	受注		生産		月末受注残	
		両数	金額	両数	金額	両数	金額
鉄道車両	両	93	11,967,000	42	6,099,805	1,650	233,235,884
機関車	両	-	-	2	519,788	58	11,509,706
電気機関車	両	-	-	-	-	43	8,031,510
直流電気機関車	両	-	-	-	-	-	-
交直流電気機関車	両	-	-	-	-	43	8,031,510
交流電気機関車	両	-	-	-	-	-	-
ディーゼル機関車	両	-	-	2	519,788	15	3,478,196
液体式ディーゼル機関車	両	-	-	-	-	3	148,000
電気式ディーゼル機関車	両	-	-	2	519,788	12	3,330,196
その他の機関車	両	-	-	-	-	-	-
旅客車	両	93	11,967,000	40	5,580,017	1,590	220,153,178
電車(新幹線を除く)	両	93	11,967,000	15	1,511,208	829	81,216,978
電動車	両	54	6,697,200	8	711,588	513	43,685,282
制御車	両	27	4,078,200	2	251,400	181	23,101,200
付随車	両	12	1,191,600	5	548,220	135	14,430,496
その他の電車	両	-	-	-	-	-	-
新幹線	両	-	-	16	2,943,302	666	118,530,697
電動車	両	-	-	14	2,575,389	552	97,745,256
制御車	両	-	-	2	367,913	64	10,957,040
付随車	両	-	-	-	-	50	9,828,401
その他の新幹線	両	-	-	-	-	-	-
ディーゼル車	両	-	-	9	1,125,507	95	20,405,503
ディーゼル動車	両	-	-	9	1,125,507	95	20,405,503
その他のディーゼル車	両	-	-	-	-	-	-
客車	両	-	-	-	-	-	-
その他の旅客車	両	-	-	-	-	-	-
貨物車	両	-	-	-	-	-	-
コンテナ車	両	-	-	-	-	-	-
タンク貨車	両	-	-	-	-	-	-
その他の貨物車	両	-	-	-	-	-	-
特殊車両	両	-	-	-	-	2	1,573,000

(注) 電動車は、制御電動車を含む。その他の電車、その他のディーゼル車及び客車は、それぞれ荷物車、食堂車、郵便車等を含む。その他の旅客車は、ガスタービン車、索道搬器(閉式に限る)等を含む。タンク貨車は水運車を含む。特殊車両は、保守用車両等を含む。

(正)

2021年 9月 3日修正

第3表 鉄道車両・新造・JR向け

(2021年4月分)

(金額単位 千円)

車種	単位	受注		生産		月末受注残	
		両数	金額	両数	金額	両数	金額
鉄道車両	両	93	11,967,000	42	6,099,805	1,666	236,219,116
機関車	両	-	-	2	519,788	58	11,509,706
電気機関車	両	-	-	-	-	43	8,031,510
直流電気機関車	両	-	-	-	-	-	-
交直流電気機関車	両	-	-	-	-	43	8,031,510
交流電気機関車	両	-	-	-	-	-	-
ディーゼル機関車	両	-	-	2	519,788	15	3,478,196
液体式ディーゼル機関車	両	-	-	-	-	3	148,000
電気式ディーゼル機関車	両	-	-	2	519,788	12	3,330,196
その他の機関車	両	-	-	-	-	-	-
旅客車	両	93	11,967,000	40	5,580,017	1,606	223,136,410
電車(新幹線を除く)	両	93	11,967,000	15	1,511,208	829	81,216,978
電動車	両	54	6,697,200	8	711,588	513	43,685,282
制御車	両	27	4,078,200	2	251,400	181	23,101,200
付随車	両	12	1,191,600	5	548,220	135	14,430,496
その他の電車	両	-	-	-	-	-	-
新幹線	両	-	-	16	2,943,302	682	121,513,929
電動車	両	-	-	14	2,575,389	566	100,355,584
制御車	両	-	-	2	367,913	66	11,329,944
付随車	両	-	-	-	-	50	9,828,401
その他の新幹線	両	-	-	-	-	-	-
ディーゼル車	両	-	-	9	1,125,507	95	20,405,503
ディーゼル動車	両	-	-	9	1,125,507	95	20,405,503
その他のディーゼル車	両	-	-	-	-	-	-
客車	両	-	-	-	-	-	-
その他の旅客車	両	-	-	-	-	-	-
貨物車	両	-	-	-	-	-	-
コンテナ車	両	-	-	-	-	-	-
タンク貨車	両	-	-	-	-	-	-
その他の貨物車	両	-	-	-	-	-	-
特殊車両	両	-	-	-	-	2	1,573,000

(注) 電動車は、制御電動車を含む。その他の電車、その他のディーゼル車及び客車は、それぞれ荷物車、食堂車、郵便車等を含む。その他の旅客車は、ガスタービン車、索道搬器(閉式に限る)等を含む。タンク貨車は水運車を含む。特殊車両は、保守用車両等を含む。

(誤)

2021年 9月 3日修正

第4表 鉄道車両・新造・民鉄向け

(2021年4月分)

(金額単位 千円)

車種	単位	受注		生産		月末受注残	
		両数	金額	両数	金額	両数	金額
鉄道車両	両	1	-128,640	71	8,013,981	2,084	232,266,657
機関車	両	-	-	-	-	1	222,200
電気機関車	両	-	-	-	-	-	-
直流電気機関車	両	-	-	-	-	-	-
交直流電気機関車	両	-	-	-	-	-	-
交流電気機関車	両	-	-	-	-	-	-
ディーゼル機関車	両	-	-	-	-	1	222,200
液体式ディーゼル機関車	両	-	-	-	-	1	222,200
電気式ディーゼル機関車	両	-	-	-	-	-	-
その他の機関車	両	-	-	-	-	-	-
旅客車	両	-	-153,340	70	7,942,381	2,044	230,829,806
電車(新幹線を除く)	両	-	-153,340	69	7,779,691	2,044	230,829,806
電動車	両	1	54,120	41	4,495,055	1,240	144,945,053
制御車	両	-	-30,668	9	1,043,000	283	31,371,817
付随車	両	-1	-176,792	19	2,241,636	521	54,512,936
その他の電車	両	-	-	-	-	-	-
新幹線	両	-	-	-	-	-	-
電動車	両	-	-	-	-	-	-
制御車	両	-	-	-	-	-	-
付随車	両	-	-	-	-	-	-
その他の新幹線	両	-	-	-	-	-	-
ディーゼル車	両	-	-	1	162,690	-	-
ディーゼル動車	両	-	-	1	162,690	-	-
その他のディーゼル車	両	-	-	-	-	-	-
客車	両	-	-	-	-	-	-
その他の旅客車	両	-	-	-	-	-	-
貨物車	両	-	-	-	-	38	1,189,951
コンテナ車	両	-	-	-	-	-	-
タンク貨車	両	-	-	-	-	-	-
その他の貨物車	両	-	-	-	-	38	1,189,951
特殊車両	両	1	24,700	1	71,600	1	24,700

(注) 電動車は、制御電動車を含む。その他の電車、その他のディーゼル車及び客車は、それぞれ荷物車、食堂車、郵便車等を含む。その他の旅客車は、ガスタービン車、索道搬器(閉式に限る)等を含む。タンク貨車は水運車を含む。特殊車両は、保守用車両等を含む。

(正)

2021年 9月 3日修正

第4表 鉄道車両・新造・民鉄向け

(2021年4月分)

(金額単位 千円)

車種	単位	受注		生産		月末受注残	
		両数	金額	両数	金額	両数	金額
鉄道車両	両	1	-128,640	71	8,013,981	2,102	233,916,817
機関車	両	-	-	-	-	1	222,200
電気機関車	両	-	-	-	-	-	-
直流電気機関車	両	-	-	-	-	-	-
交直流電気機関車	両	-	-	-	-	-	-
交流電気機関車	両	-	-	-	-	-	-
ディーゼル機関車	両	-	-	-	-	1	222,200
液体式ディーゼル機関車	両	-	-	-	-	1	222,200
電気式ディーゼル機関車	両	-	-	-	-	-	-
その他の機関車	両	-	-	-	-	-	-
旅客車	両	-	-153,340	70	7,942,381	2,062	232,220,557
電車(新幹線を除く)	両	-	-153,340	69	7,779,691	2,062	232,220,557
電動車	両	1	54,120	41	4,495,055	1,249	145,640,429
制御車	両	-	-30,668	9	1,043,000	287	31,678,228
付随車	両	-1	-176,792	19	2,241,636	526	54,901,900
その他の電車	両	-	-	-	-	-	-
新幹線	両	-	-	-	-	-	-
電動車	両	-	-	-	-	-	-
制御車	両	-	-	-	-	-	-
付随車	両	-	-	-	-	-	-
その他の新幹線	両	-	-	-	-	-	-
ディーゼル車	両	-	-	1	162,690	-	-
ディーゼル動車	両	-	-	1	162,690	-	-
その他のディーゼル車	両	-	-	-	-	-	-
客車	両	-	-	-	-	-	-
その他の旅客車	両	-	-	-	-	-	-
貨物車	両	-	-	-	-	38	1,449,360
コンテナ車	両	-	-	-	-	-	-
タンク貨車	両	-	-	-	-	-	-
その他の貨物車	両	-	-	-	-	38	1,449,360
特殊車両	両	1	24,700	1	71,600	1	24,700

(注) 電動車は、制御電動車を含む。その他の電車、その他のディーゼル車及び客車は、それぞれ荷物車、食堂車、郵便車等を含む。その他の旅客車は、ガスタービン車、索道搬器(閉式に限る)等を含む。タンク貨車は水運車を含む。特殊車両は、保守用車両等を含む。

(誤)

2021年 9月 3日修正

第6表 鉄道車両・新造・輸出 (2021年4月分)

車 種	単 位	(金額単位 千円)					
		受 注		生 産		月 末 受 注 残	
		両 数	金 額	両 数	金 額	両 数	金 額
鉄道車両	両	-	-	-	-	622	148,777,924
機関車	両	-	-	-	-	68	40,972,773
電気機関車	両	-	-	-	-	68	40,972,773
直流電気機関車	両	-	-	-	-	-	-
交直流電気機関車	両	-	-	-	-	68	40,972,773
交流電気機関車	両	-	-	-	-	-	-
ディーゼル機関車	両	-	-	-	-	-	-
液体式ディーゼル機関車	両	-	-	-	-	-	-
電気式ディーゼル機関車	両	-	-	-	-	-	-
その他の機関車	両	-	-	-	-	-	-
旅客車	両	-	-	-	-	554	107,805,151
電車(新幹線を除く)	両	-	-	-	-	440	86,006,233
電動車	両	-	-	-	-	252	48,140,757
制御車	両	-	-	-	-	86	18,000,465
付随車	両	-	-	-	-	102	19,865,011
その他の電車	両	-	-	-	-	-	-
新幹線	両	-	-	-	-	96	16,821,468
電動車	両	-	-	-	-	96	16,821,468
制御車	両	-	-	-	-	-	-
付随車	両	-	-	-	-	-	-
その他の新幹線	両	-	-	-	-	-	-
ディーゼル車	両	-	-	-	-	18	4,977,450
ディーゼル動車	両	-	-	-	-	18	4,977,450
その他のディーゼル車	両	-	-	-	-	-	-
客車	両	-	-	-	-	-	-
その他の旅客車	両	-	-	-	-	-	-
貨物車	両	-	-	-	-	-	-
コンテナ車	両	-	-	-	-	-	-
タンク貨車	両	-	-	-	-	-	-
その他の貨物車	両	-	-	-	-	-	-
特殊車両	両	-	-	-	-	-	-

(注) 電動車は、制御電動車を含む。その他の電車、その他のディーゼル車及び客車は、それぞれ荷物車、食堂車、郵便車等を含む。その他の旅客車は、ガスタービン車、索道搬器(閉式に限る)等を含む。タンク貨車は水運車を含む。特殊車両は、保守用車両等を含む。

(正)

2021年 9月 3日修正

第6表 鉄道車両・新造・輸出 (2021年4月分)

車 種	単 位	(金額単位 千円)					
		受 注		生 産		月 末 受 注 残	
		両 数	金 額	両 数	金 額	両 数	金 額
鉄道車両	両	-	-	-	-	1,222	241,620,724
機関車	両	-	-	-	-	68	40,972,773
電気機関車	両	-	-	-	-	68	40,972,773
直流電気機関車	両	-	-	-	-	-	-
交直流電気機関車	両	-	-	-	-	68	40,972,773
交流電気機関車	両	-	-	-	-	-	-
ディーゼル機関車	両	-	-	-	-	-	-
液体式ディーゼル機関車	両	-	-	-	-	-	-
電気式ディーゼル機関車	両	-	-	-	-	-	-
その他の機関車	両	-	-	-	-	-	-
旅客車	両	-	-	-	-	1,154	200,647,951
電車(新幹線を除く)	両	-	-	-	-	1,040	178,849,033
電動車	両	-	-	-	-	552	94,562,157
制御車	両	-	-	-	-	186	33,474,265
付随車	両	-	-	-	-	302	50,812,611
その他の電車	両	-	-	-	-	-	-
新幹線	両	-	-	-	-	96	16,821,468
電動車	両	-	-	-	-	96	16,821,468
制御車	両	-	-	-	-	-	-
付随車	両	-	-	-	-	-	-
その他の新幹線	両	-	-	-	-	-	-
ディーゼル車	両	-	-	-	-	18	4,977,450
ディーゼル動車	両	-	-	-	-	18	4,977,450
その他のディーゼル車	両	-	-	-	-	-	-
客車	両	-	-	-	-	-	-
その他の旅客車	両	-	-	-	-	-	-
貨物車	両	-	-	-	-	-	-
コンテナ車	両	-	-	-	-	-	-
タンク貨車	両	-	-	-	-	-	-
その他の貨物車	両	-	-	-	-	-	-
特殊車両	両	-	-	-	-	-	-

(注) 電動車は、制御電動車を含む。その他の電車、その他のディーゼル車及び客車は、それぞれ荷物車、食堂車、郵便車等を含む。その他の旅客車は、ガスタービン車、索道搬器(閉式に限る)等を含む。タンク貨車は水運車を含む。特殊車両は、保守用車両等を含む。