

令和元年10月31日
土地・建設産業局建設市場整備課**建設労働者の労働者別社会保険加入割合が上昇**
～公共事業労務費調査における社会保険加入状況調査結果を公表～

公共事業労務費調査（平成30年10月調査）によると、公共工事に従事する建設労働者の社会保険加入状況は、企業別で97%、労働者別で87%となっており、労働者別については調査開始以降毎年上昇しています。

国土交通省では、平成23年度より公共事業労務費調査[※]の調査項目に公共工事に従事する建設労働者の社会保険加入状況を追加するとともに、建設産業における担い手の確保と健全な競争環境の実現のため、平成24年度より業界を挙げて社会保険加入対策を進めています。

※予算決算及び会計令に基づき、公共工事の予定価格の積算を適正に行うため、農林水産省及び国土交通省において、毎年10月、国、都道府県、政令市等発注の公共工事に従事する建設労働者（約13万人）の賃金支払い実態を調査するもの

この度、平成30年10月調査における社会保険加入状況（企業単位及び労働者個人単位）をまとめましたのでお知らせします。

■調査結果の概要 ※詳細は別添資料を参照ください。

- ・前年度比では、労働者別の加入割合が上昇、企業別は横ばい
- ・調査開始以降の傾向としては、上昇傾向

企業別・3保険別加入割合の推移

	雇用保険	健康保険	厚生年金	3保険
H23.10	94%	86%	86%	84%
H24.10	95%	89%	89%	87%
H25.10	96%	92%	91%	90%
H26.10	96%	94%	94%	93%
H27.10	98%	97%	96%	96%
H28.10	98%	97%	97%	96%
H29.10	98%	98%	97%	97%
H30.10	98%	98%	97%	97%

労働者別・3保険別加入割合の推移

	雇用保険	健康保険	厚生年金	3保険
H23.10	75%	60%	58%	57%
H24.10	75%	61%	60%	58%
H25.10	76%	66%	64%	62%
H26.10	79%	72%	69%	67%
H27.10	82%	77%	74%	72%
H28.10	84%	80%	78%	76%
H29.10	91%	89%	86%	85%
H30.10	93%	90%	88%	87%

※過去の調査結果は下記に掲載しています。

http://www.mlit.go.jp/totikensangyo/const/totikensangyo_const_tk2_000080.html

「2. 知りたいことを探す」→「7 さらに詳しく」→「○実態調査結果」

【問い合わせ先】

国土交通省 土地・建設産業局 建設市場整備課 労働資材対策室

（社会保険加入対策関係）企画専門官 藤本（内線：24853）、労働適正化係長 松下（内線：24828）

（公共事業労務費調査関係）指導調整係長 藤井（内線：24865）

TEL: 03-5253-8111【代表】、03-5253-8283【直通】 / FAX: 03-5253-1555

公共事業労務費調査（平成30年10月調査）における 保険加入状況調査の結果

1. 公共事業労務費調査

予算決算及び会計令に基づき、公共工事の予定価格の積算を適正に行うため、毎年10月、国、都道府県、政令市等発注の公共工事に従事する建設労働者（約13万人）の賃金支払い実態を調査してとりまとめたもの。

2. 保険加入状況調査の結果概要

企業単位での保険加入状況及び労働者個人単位での保険加入状況は以下のとおりとなった。

なお本結果は、労務費調査において有効標本とされるものについて集計を行った。

各保険加入割合

	雇用保険	健康保険	厚生年金	3保険
企業別	98%	98%	97%	97%
労働者別	93%	90%	88%	87%

※ 対象企業数:約23,500社、対象労働者数:約91,000人

3. 項目別社会保険加入傾向

加入状況を項目別にみると、下記の傾向がみられる。（括弧内は3保険加入割合）


企業別

	加入率高(例)	加入率低(例)
県別	富山・香川・愛媛(100%)、岩手・福井・鳥取・島根・岡山・山口・高知・宮崎・(99%)	青森(92%)、静岡・愛知・三重(93%)
職種別（主なもの）	潜かん工・さく岩工・トンネル作業員・トンネル世話役・山林砂防工・軌道工・屋根ふき工(100%)	内装工(79%)、タイル工(82%)
元請、下請次数別	元請(98%)	3次下請(90%)


労働者別

	加入率高(例)	加入率低(例)
県別	香川(95%)、島根(94%)	大阪(75%)、滋賀・京都・沖縄(77%)
職種別（主なもの）	屋根ふき工・建具工(100%)、ガラス工(99%)、トンネル世話役・設備機械工(97%)	軽作業員(76%)、ブロック工(77%)
元請、下請次数別	元請(91%)	1次下請(85%)
年齢	35-39・40-44・45-49歳(93%)、30-34・50-54歳(92%)	19歳以下・60-64歳(87%)
経験年数別	20-24・25-29年(91%)、15-19年(90%)	45-49年(69%)、40-44年(79%)
職階別	職長等(94%)	職長、班長以外の技能者、作業員(85%)

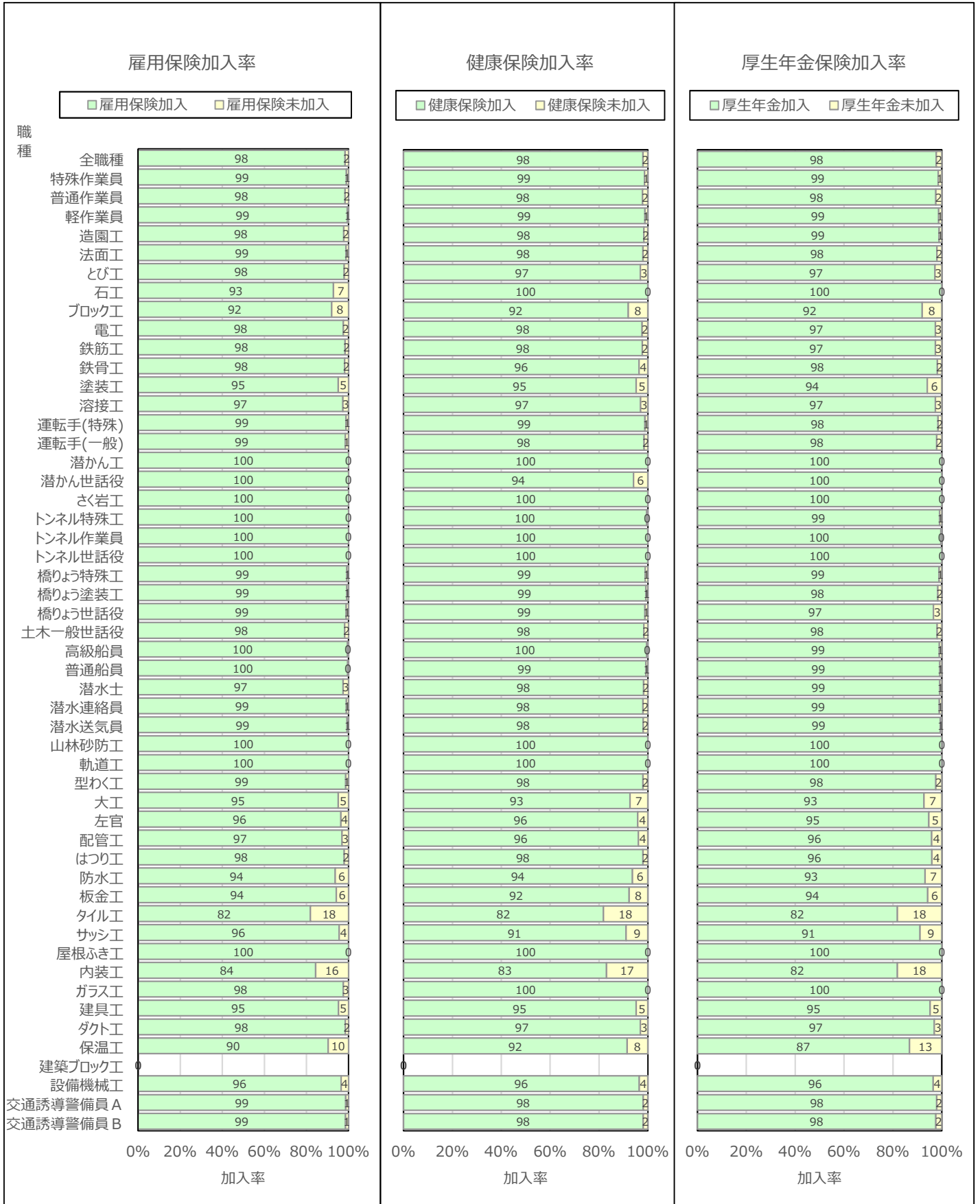
企業の保険加入状況(県別)



企業の保険加入状況(県別)

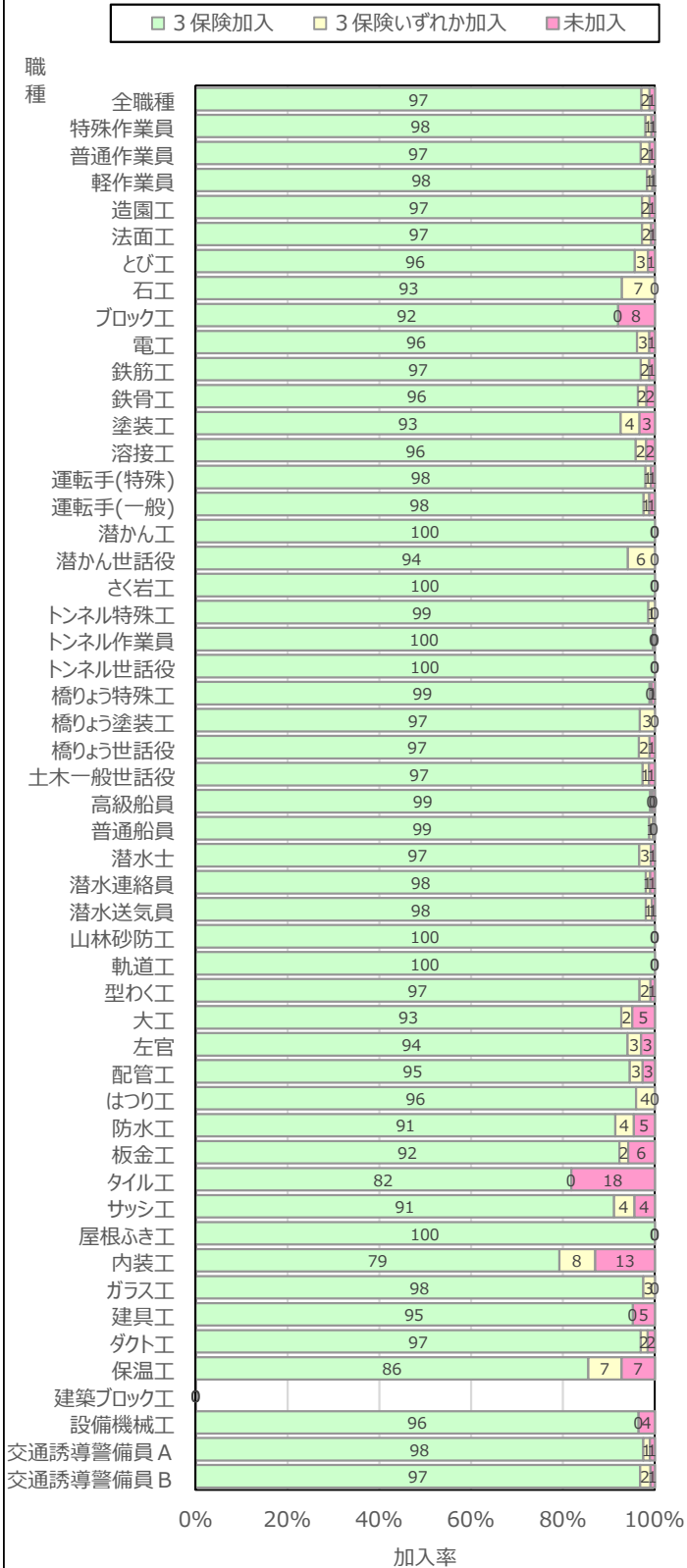


企業の保険加入状況(職種別)

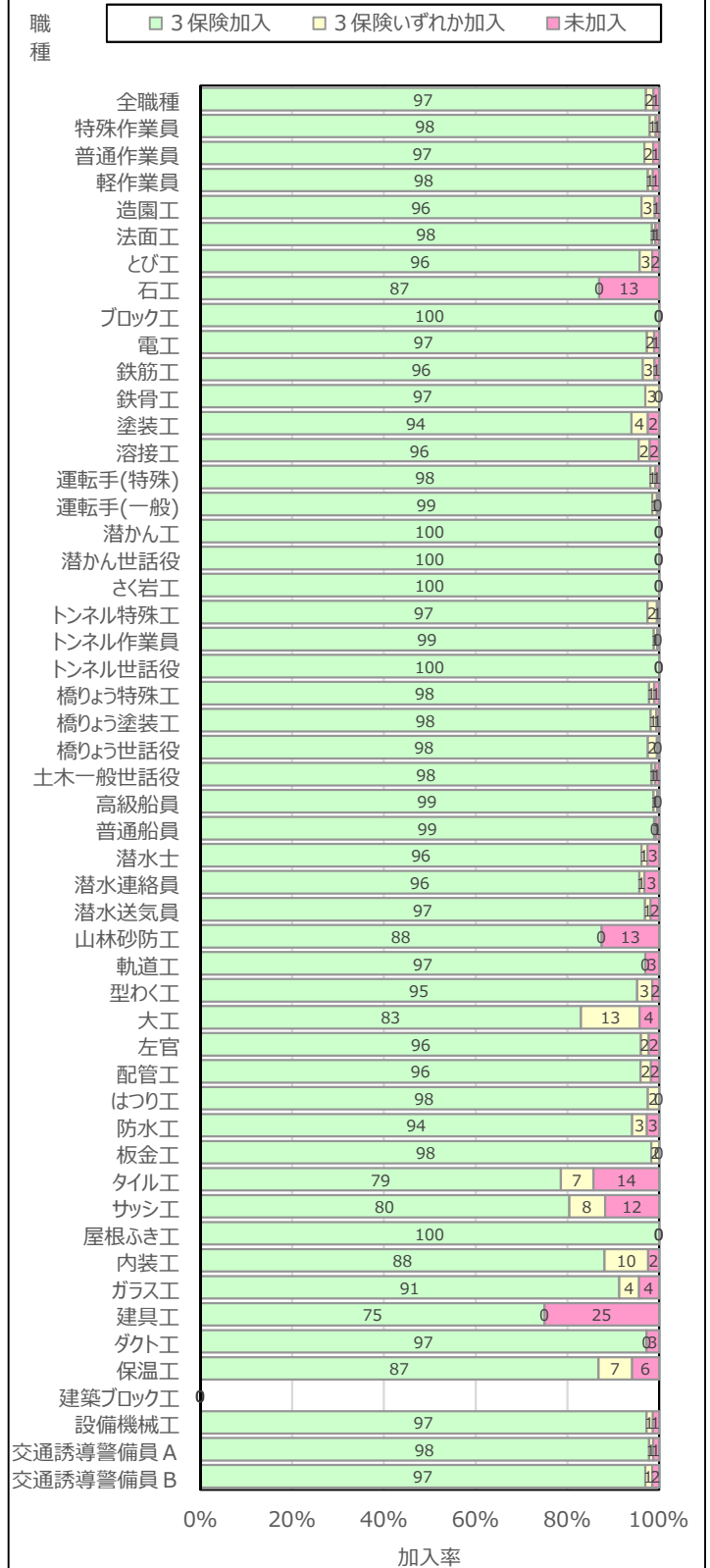


企業の保険加入状況(職種別)

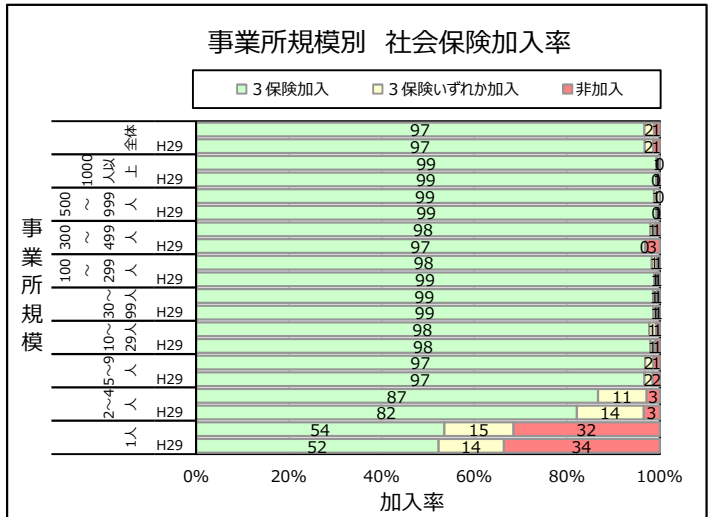
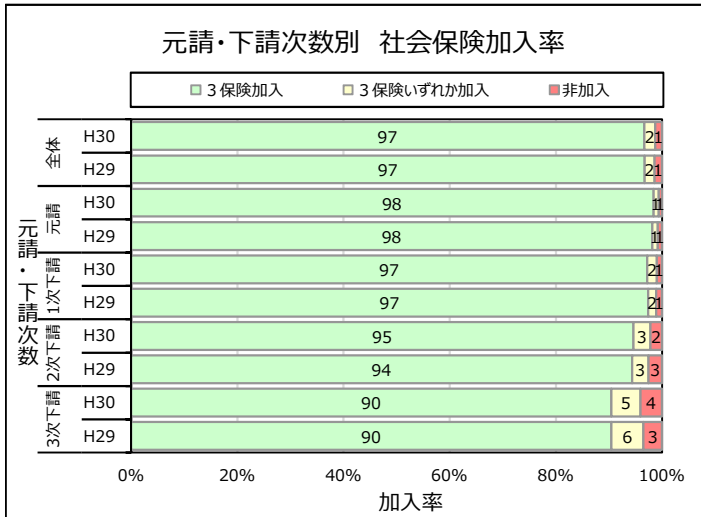
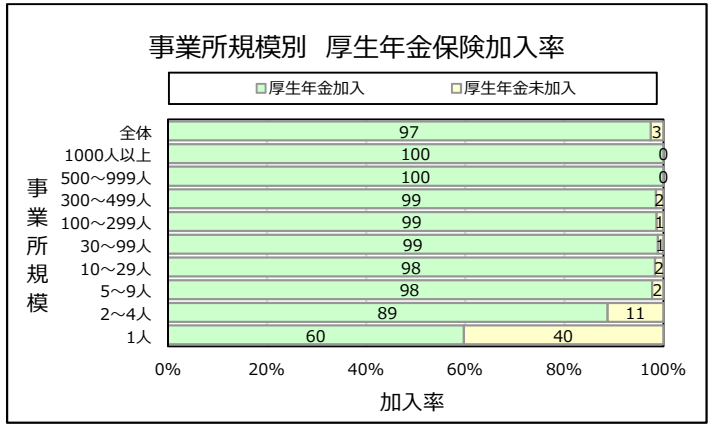
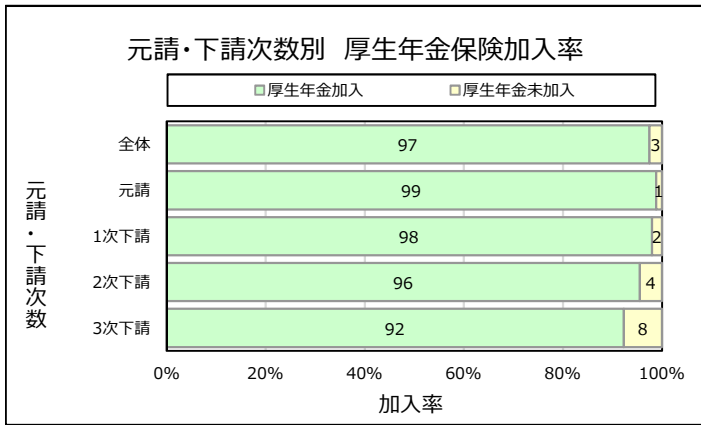
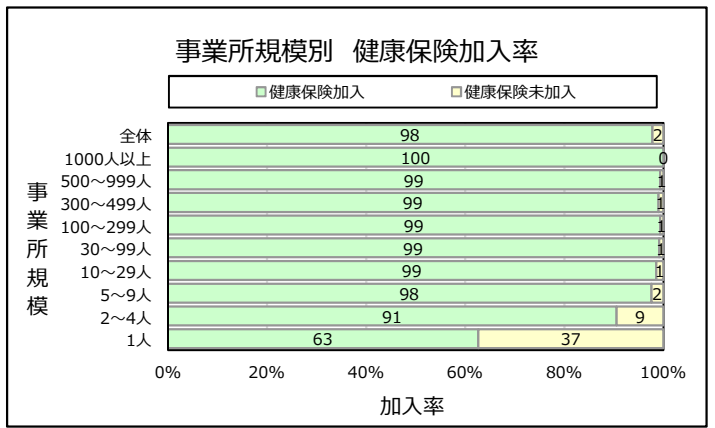
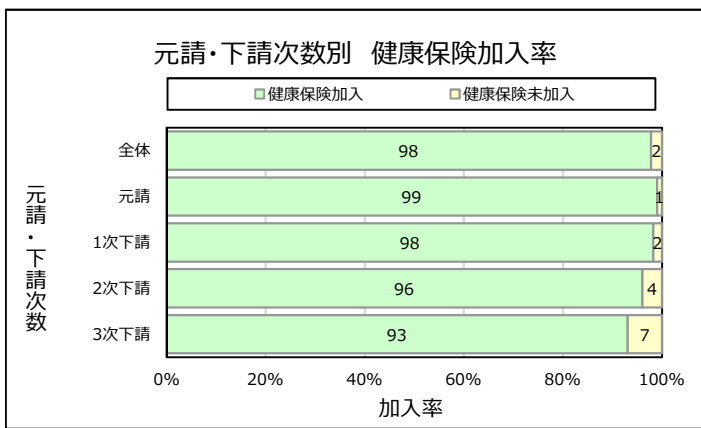
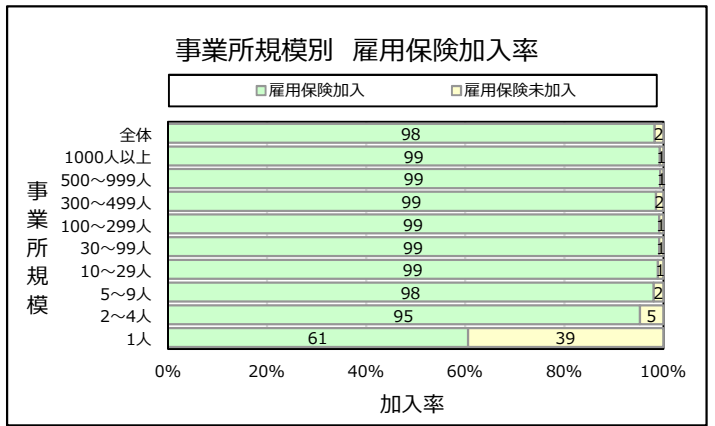
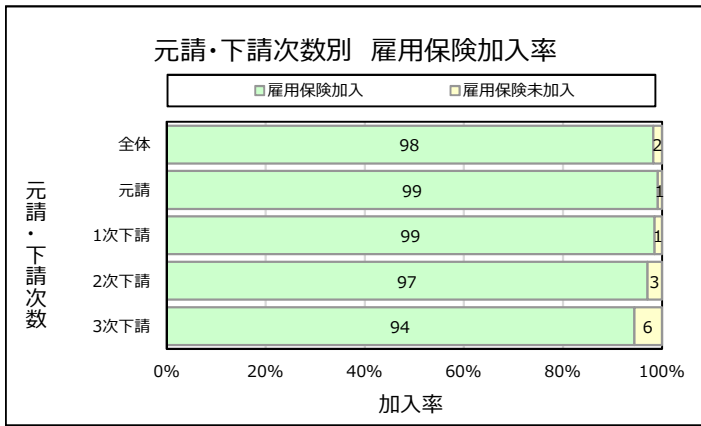
社会保険加入率



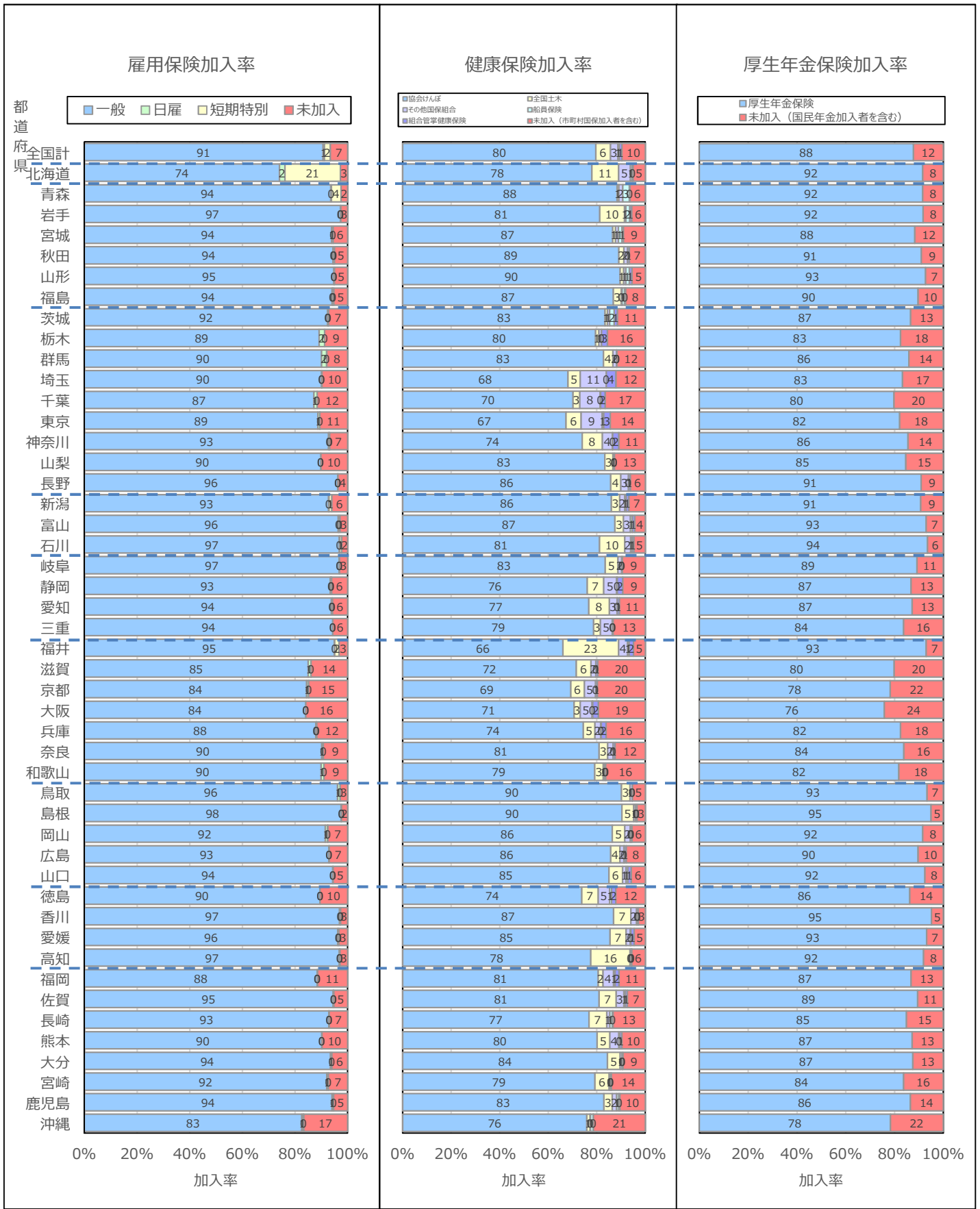
(参考) 平成29年10月調査における
社会保険加入率



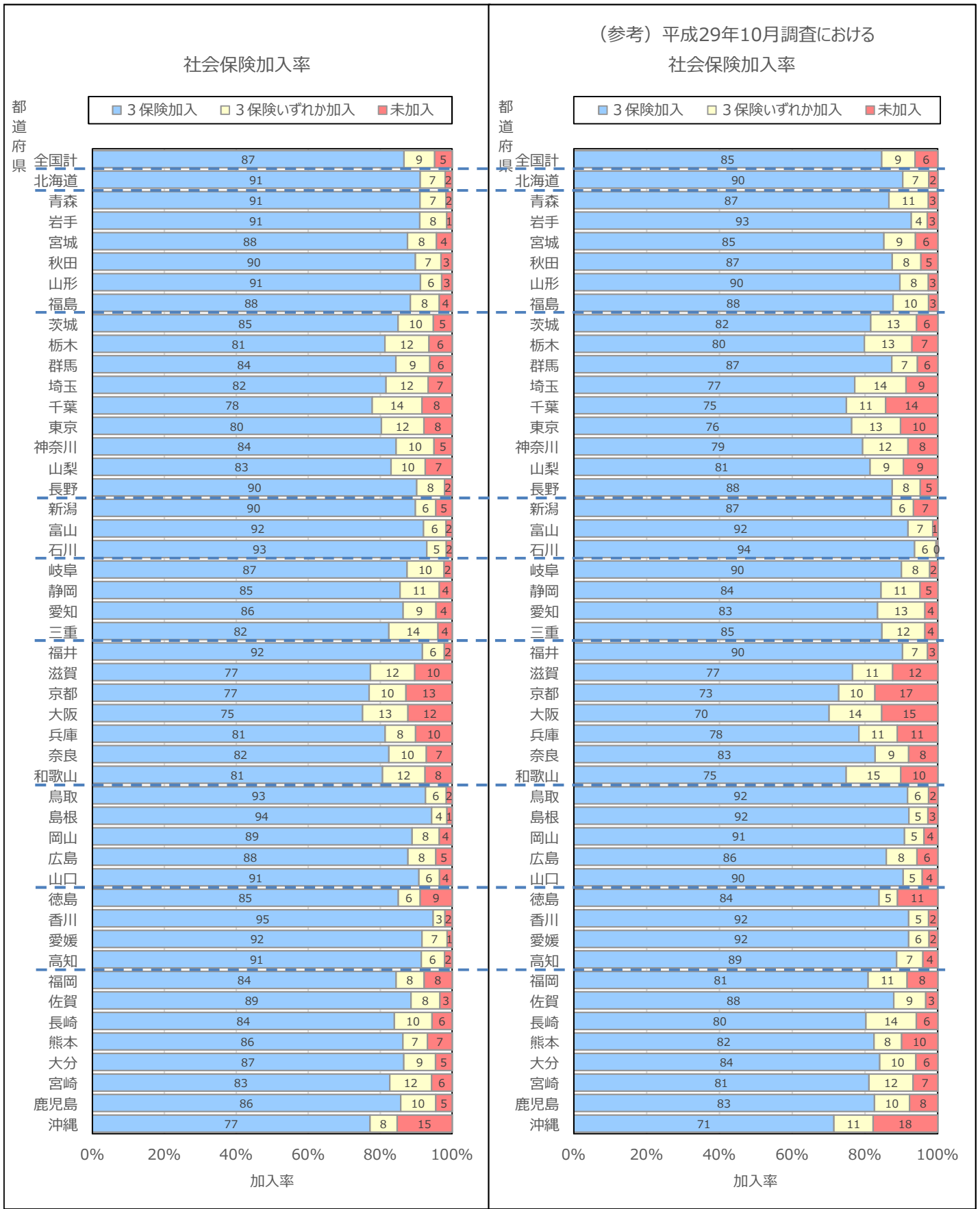
企業の保険加入状況(元請・下請次数別、事業所規模別)



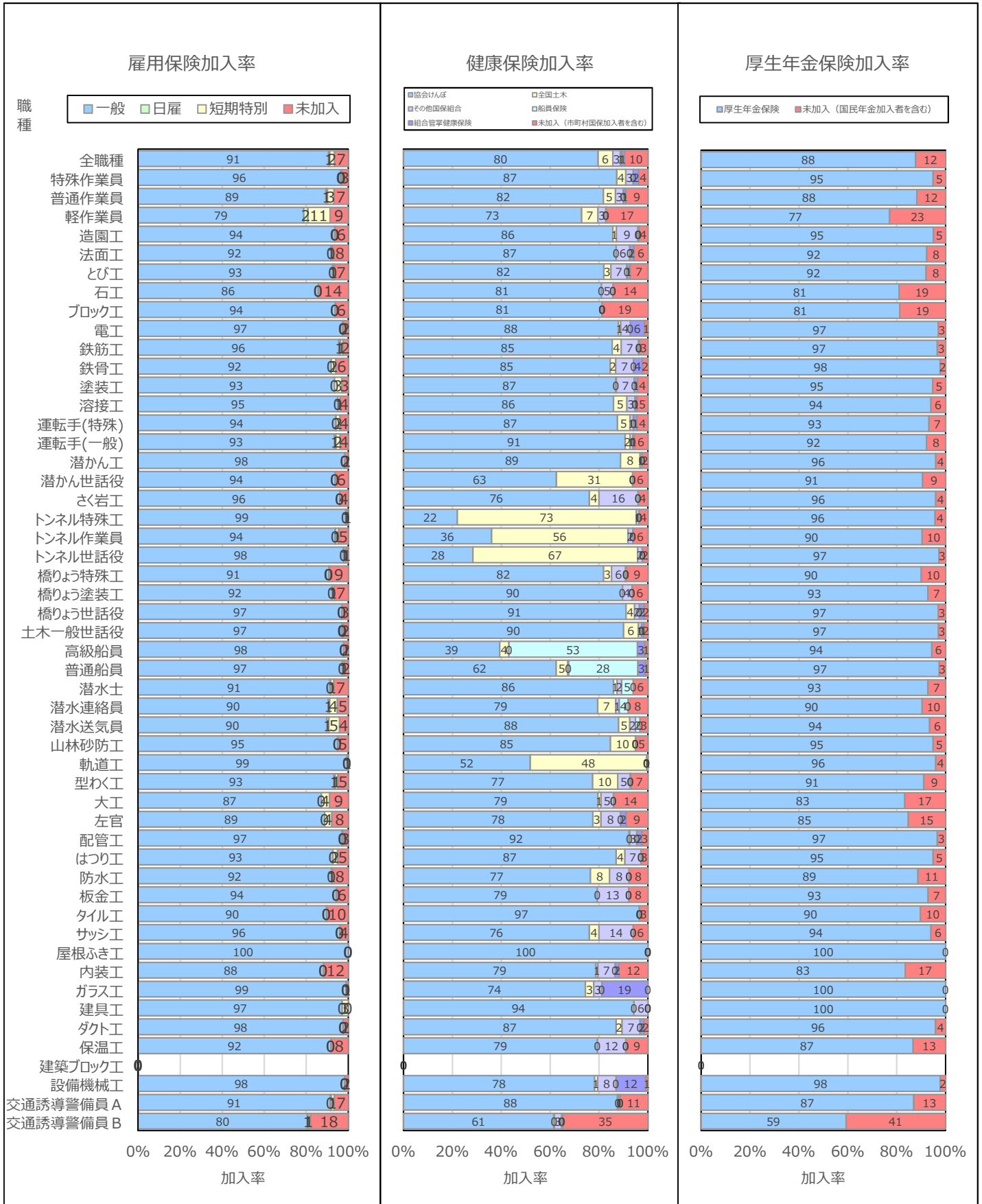
労働者の保険加入状況(県別)



労働者の保険加入状況(県別)



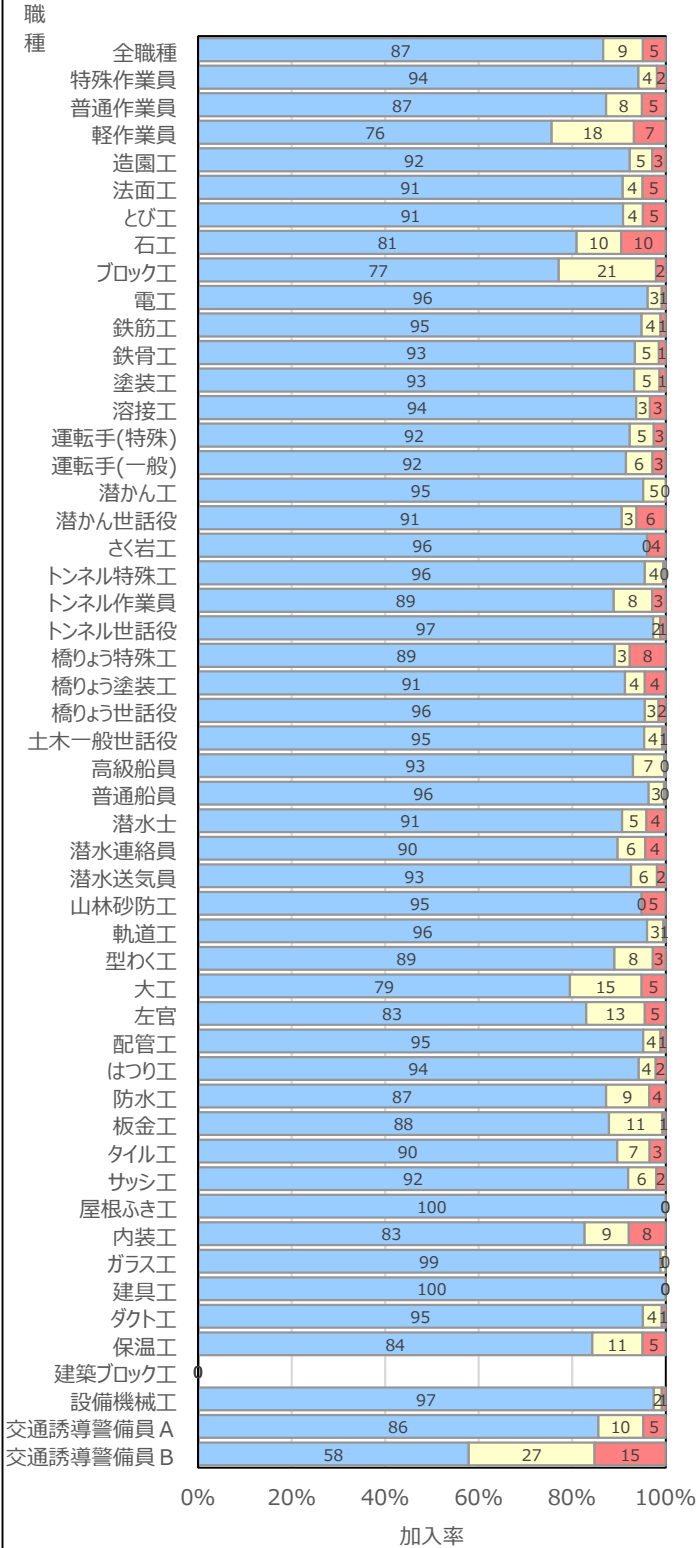
労働者の保険加入状況(職種別)



労働者の保険加入状況(職種別)

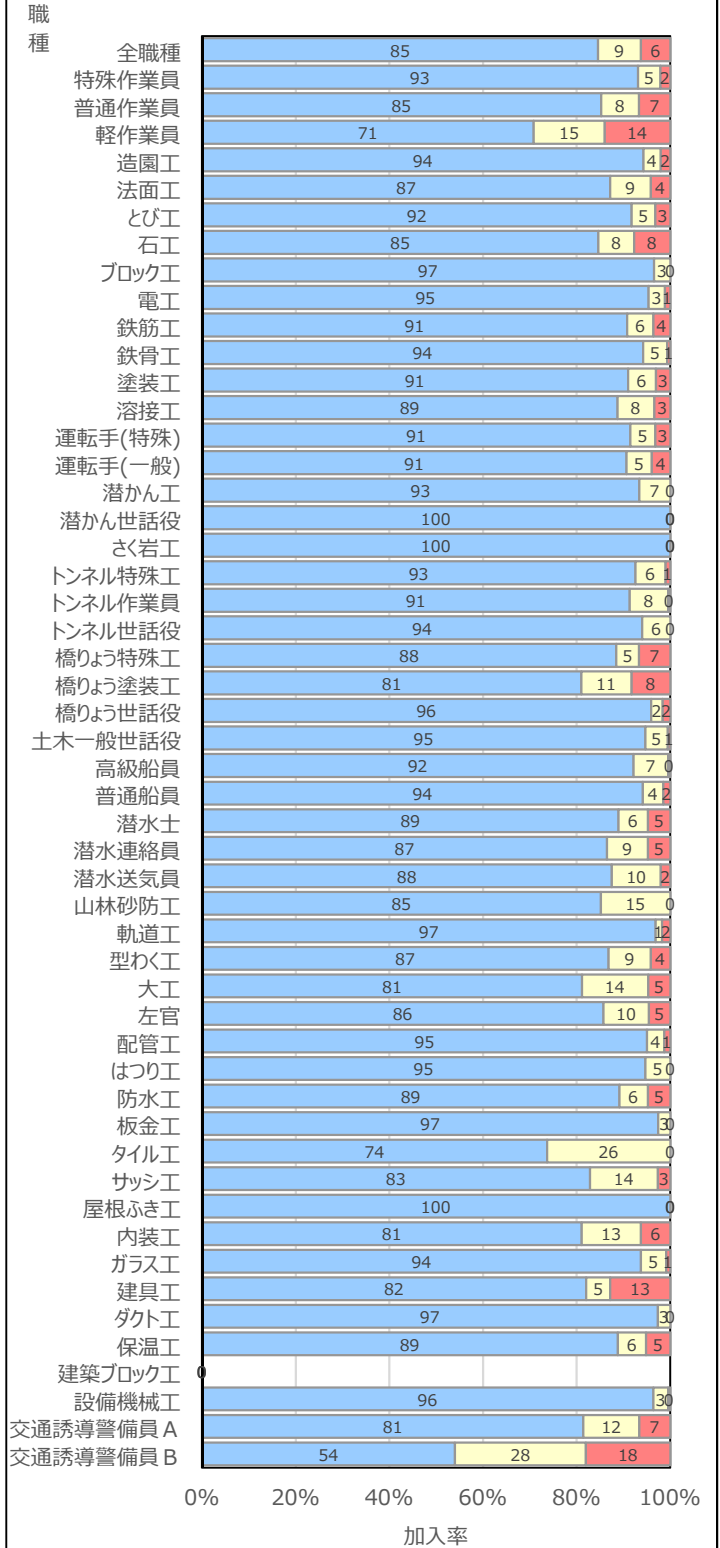
社会保険加入率

■ 3保険加入 ■ 3保険いずれか加入 ■ 未加入

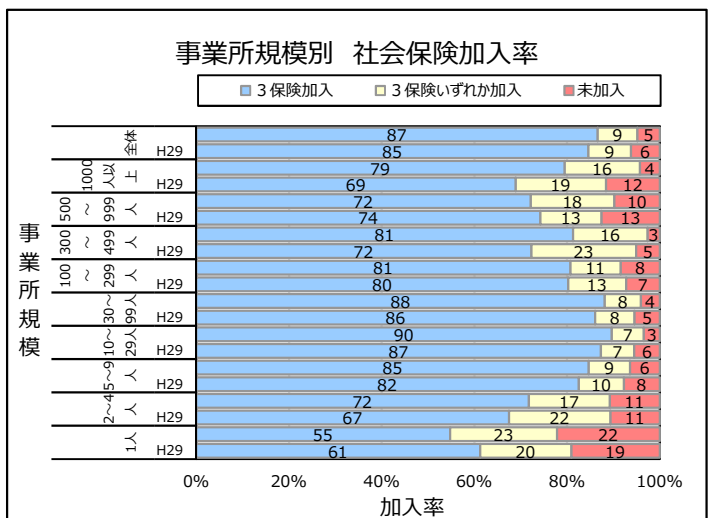
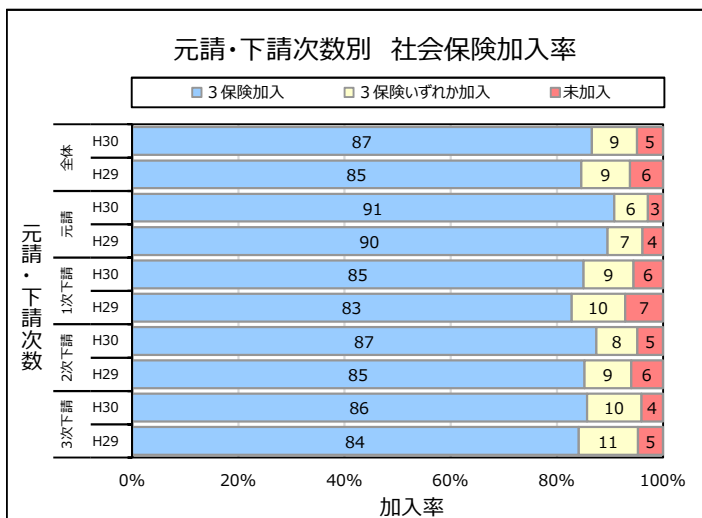
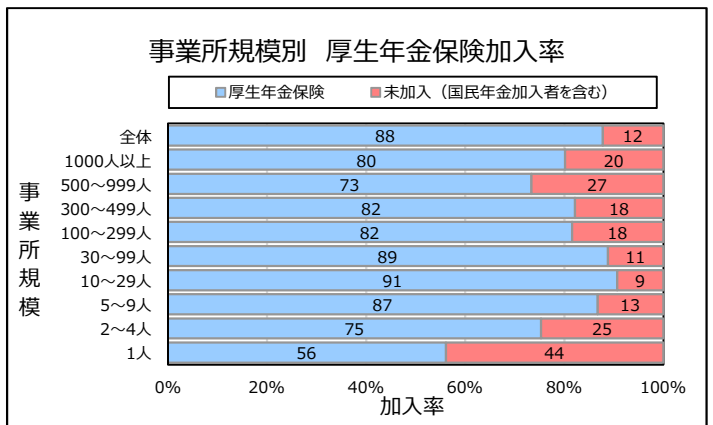
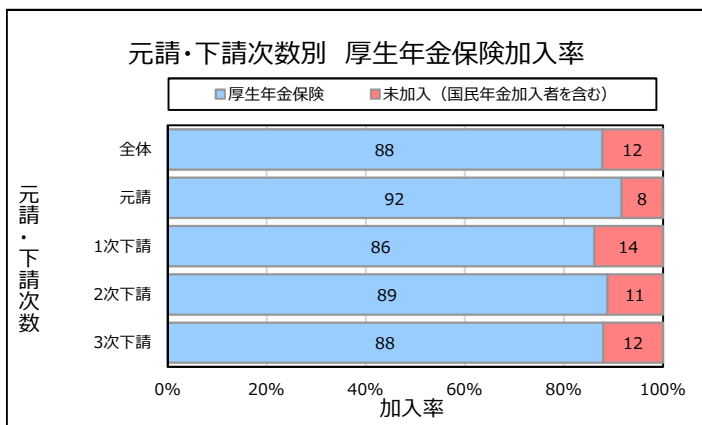
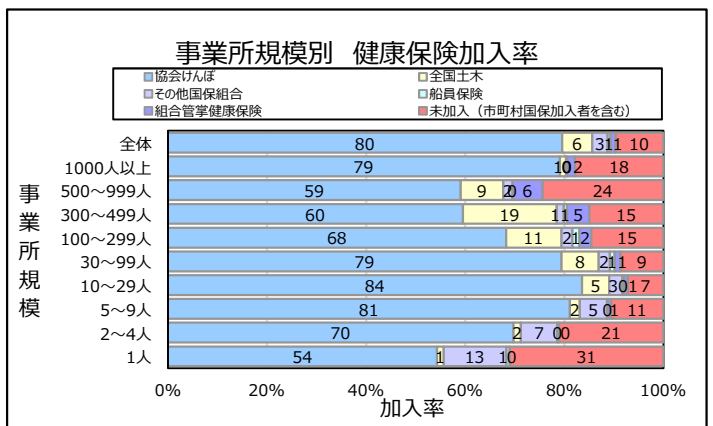
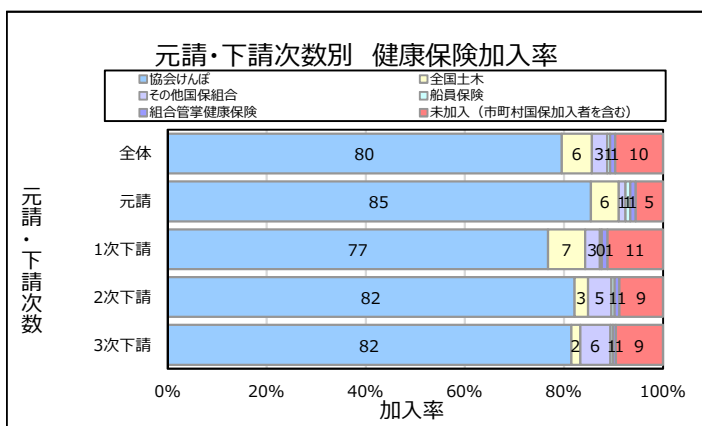
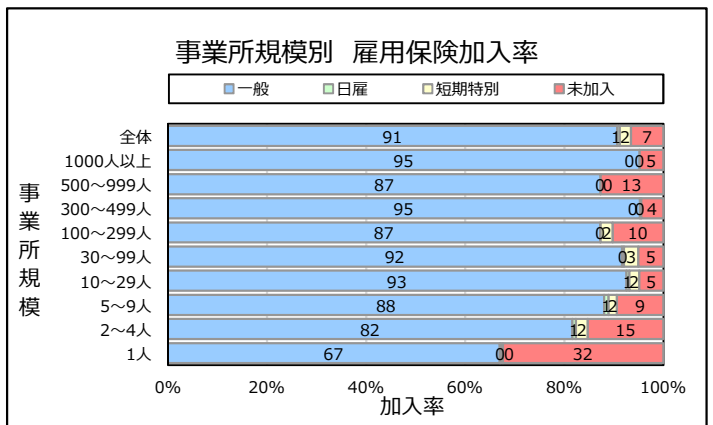
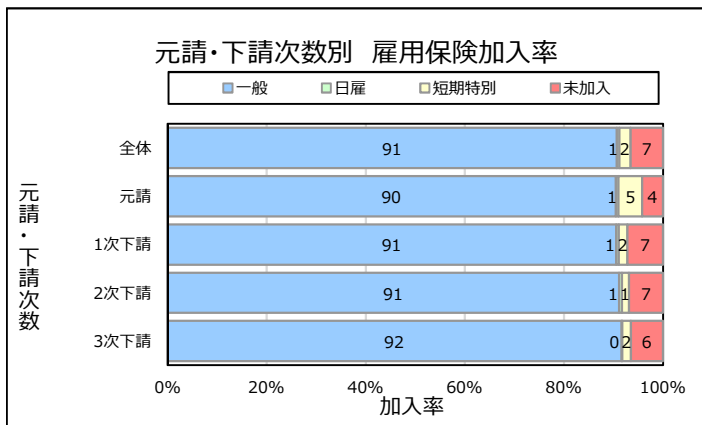


(参考) 平成29年10月調査における
社会保険加入率

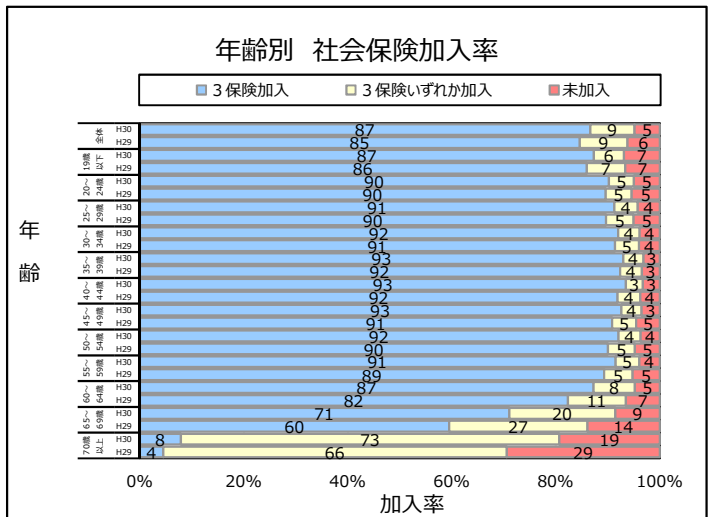
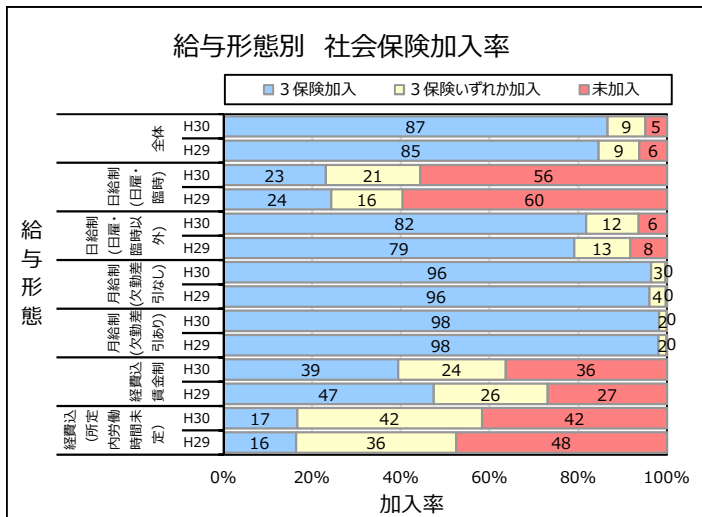
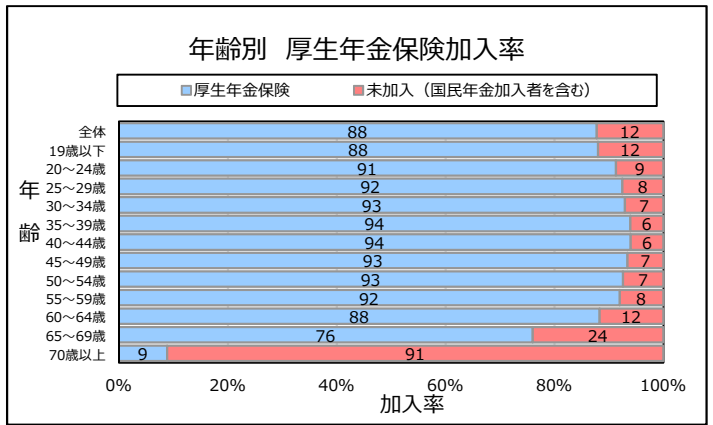
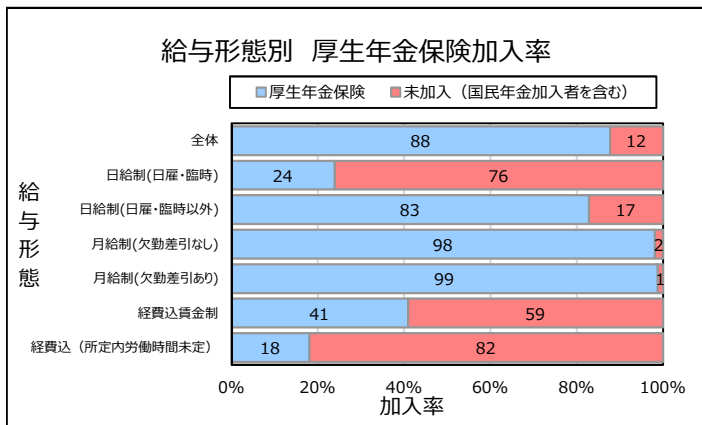
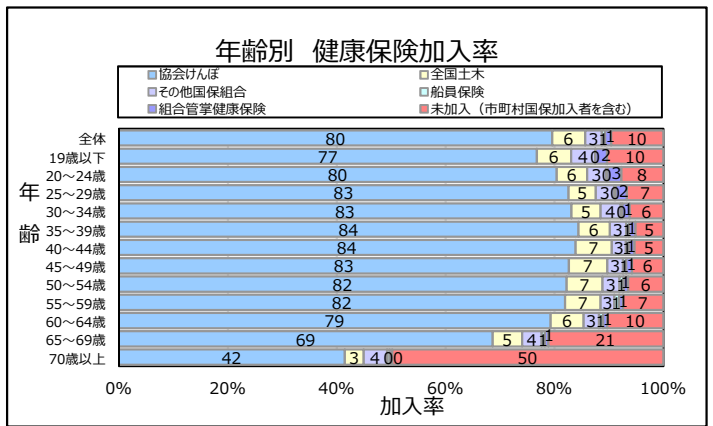
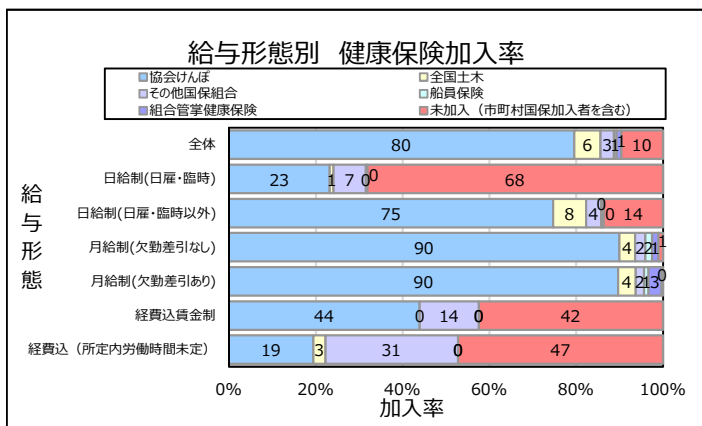
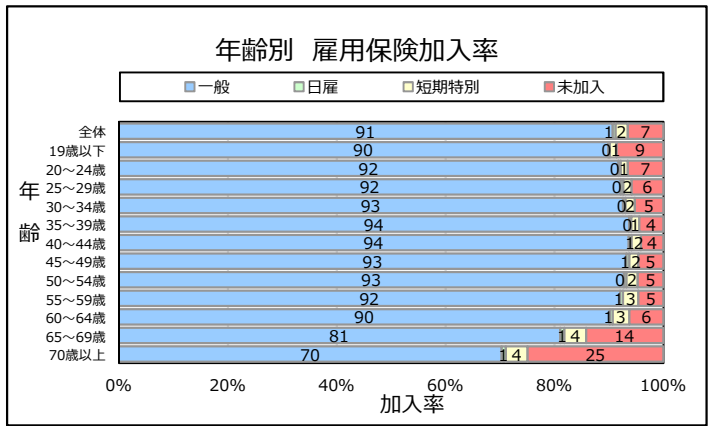
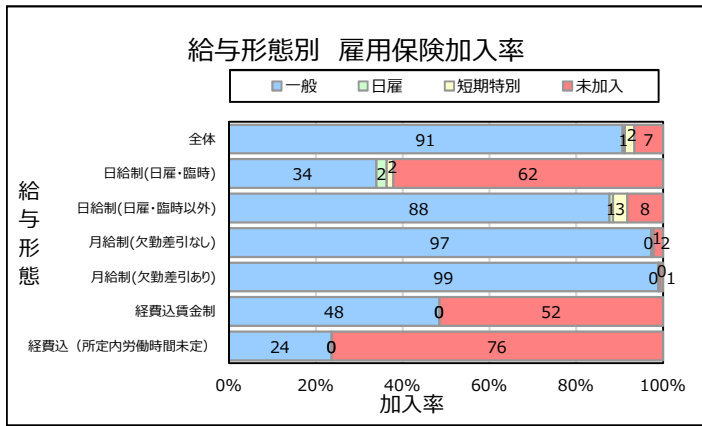
■ 3保険加入 ■ 3保険いずれか加入 ■ 未加入



労働者の保険加入状況(元請・下請次数別、事業所規模別)



労働者の保険加入状況(給与形態別、年齢別)



労働者の保険加入状況(経験年数別、職階別)

