

令和元年 7 月 23 日  
総合政策局情報政策課  
交通経済統計調査室

## 内航船舶輸送統計月報の概要 平成 31 年（2019 年）4 月分

### 【概要】

#### 1. 総輸送量

総輸送量は、28,246 千トン（対前年同月比 0.6%増）、13,947 百万トンキロ（対前年同月比 2.1%減）であった。  
コンテナ及びシャーシ扱いの輸送量は、それぞれ 1,776 千トン、580 千トンであった。

#### 2. 品目別

主要 10 品目は、トンベースで、対前年同月比が、砂利・砂・石材 20.0%増、石灰石 12.8%増、セメント 2.3%減、鉄鋼 5.7%減、石炭 9.6%減、原油 2.3%増、重油 4.8%減、揮発油 5.5%減、その他の石油及び石油製品 17.0%減、化学薬品 5.3%減であった。

トンキロベースでは、対前年同月比が、砂利・砂・石材 29.3%増、石灰石 7.5%増、セメント 6.2%減、鉄鋼 4.9%減、石炭 16.3%減、原油 3.3%減、重油 7.3%減、揮発油 4.5%減、その他の石油及び石油製品 18.8%減、化学薬品 5.4%減であった。

#### 3. 燃料消費量及び航海距離

燃料消費量の合計は、196,696 千リットル（対前年同月比 1.9%増）であった。

また、航海距離の合計は、12,564 千キロメートル（対前年同月比 2.9%減）であった。

#### 4. 輸送効率

内航船舶の合計は、42.0%であり、用途別にみると、貨物船、油送船いずれも 42.0%であった。

※詳細については、「内航船舶輸送統計月報」を参照して下さい。

※この月報の統計数値を他に転載する場合には、必ず、「内航船舶輸送統計月報」による旨を明記して下さい。

お問い合わせ先：総合政策局情報政策課  
交通経済統計調査室  
小林、高野（内線 28-743）  
代表 03-5253-8111  
Fax 03-5253-1567

輸送量(平成31年(2019年)4月分)

単位：M/T

項 目	トン数 (千トン)	前年同月比	トンキロ (千トンキロ)	
			トンキロ	前年同月比
合 計	28,246	100.6	13,946,886	97.9
大 型 鋼 船	17,249	102.7	9,690,771	100.7
小 型 鋼 船	9,222	97.7	3,971,623	92.6
木 船	-	-	-	-
プッシャーバージ・台船	1,774	96.7	284,491	87.6
貨 物 船	17,733	104.0	9,027,239	100.6
(内 コンテナ)	1,776	99.7	1,188,811	101.4
(内シャーシー)	580	148.0	542,976	140.0
大 型 鋼 船	10,250	108.8	5,715,732	105.7
小 型 鋼 船	7,482	98.0	3,311,507	92.9
木 船	-	-	-	-
油 送 船	8,738	95.3	4,635,156	93.8
大 型 鋼 船	6,999	95.0	3,975,040	94.2
小 型 鋼 船	1,740	96.6	660,116	91.1
木 船	-	-	-	-
プッシャーバージ・台船	1,774	96.7	284,491	87.6

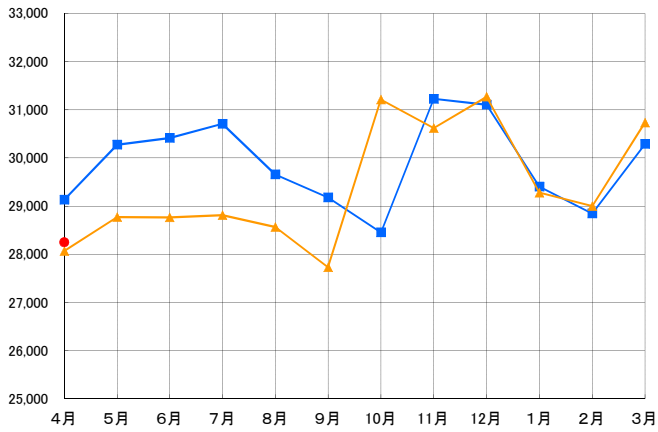
主 要 1 0 品 目	砂利・砂・石材	1,559	120.0	554,096	129.3
	石 灰 石	3,138	112.8	1,141,297	107.5
	セ メ ン ト	2,632	97.7	1,355,698	93.8
	鉄 鋼	3,403	94.3	1,657,376	95.1
	石 炭	955	90.4	112,492	83.7
	原 油	1,562	102.3	1,090,278	96.7
	重 油	1,433	95.2	695,724	92.7
	揮 発 油	2,932	94.5	1,497,192	95.5
	その他の石油及び石油製品	908	83.0	491,533	81.2
	化 学 薬 品	1,553	94.7	744,379	94.6

燃料消費量及び航海距離(平成31年(2019年)4月分)

項 目	燃料消費量 (千リットル)				前年同月比	航海距離 (千キロメートル)	前年同月比
	A重油	B重油	C重油	計			
合 計	68,694	349	127,653	196,696	101.9	12,564	97.1
大 型 鋼 船	26,614	-	110,910	137,524	104.5	5,664	99.1
小 型 鋼 船	39,866	189	15,905	55,960	94.7	6,722	95.6
木 船	-	-	-	-	-	-	-
プッシャーバージ・台船	2,213	160	838	3,211	141.3	177	94.7

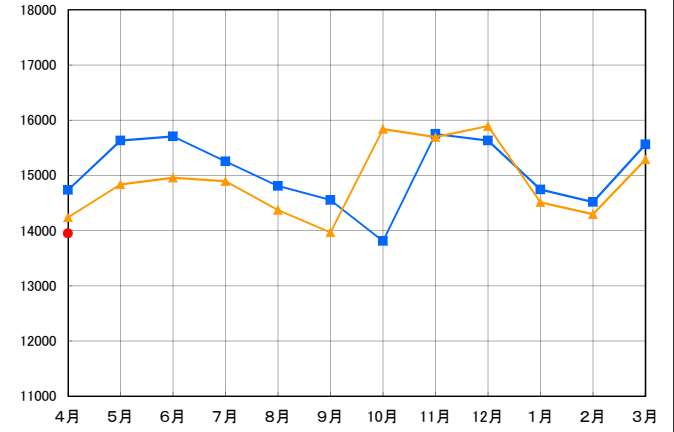
内航船舶輸送量(トン)の推移

単位:千トン



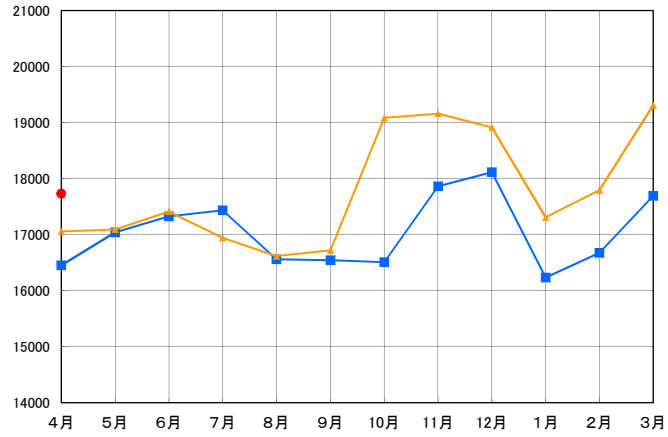
内航船舶輸送量(トンキロ)の推移

単位:百万トンキロ



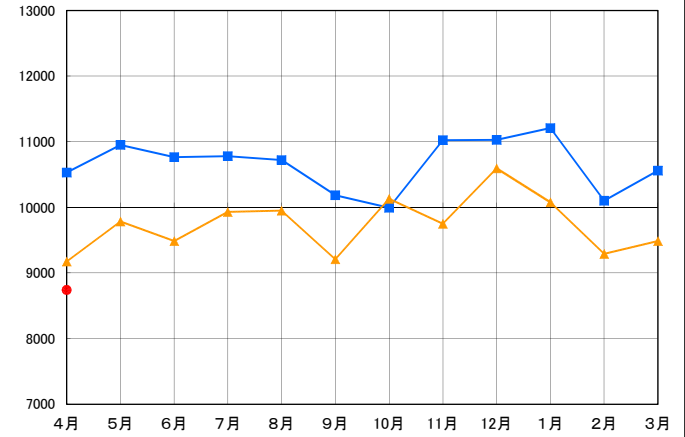
貨物船の輸送量(トン)の推移

単位:千トン



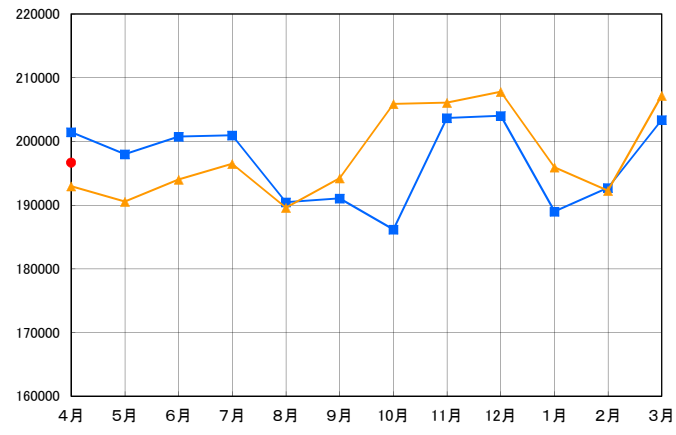
油送船の貨物量(トン)の推移

単位:千トン



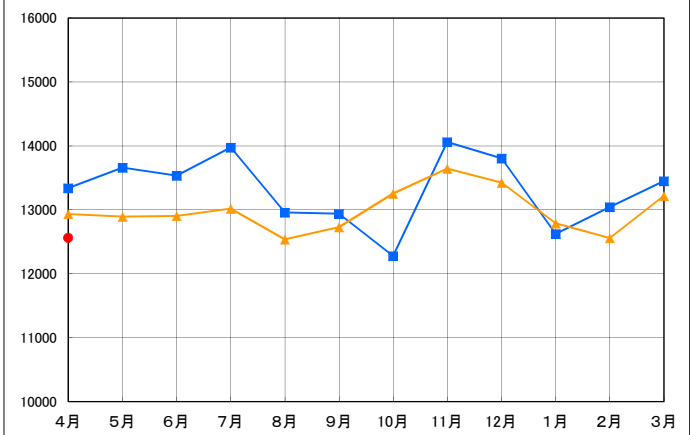
燃料消費量(リットル)の推移

単位:千リットル



航海距離(キロメートル)の推移

単位:千キロメートル



■ 平成29(2017)年度

▲ 平成30(2018)年度

● 平成31(2019)年度