


「平成 30 年度 住宅市場動向調査報告書」正誤表




本報告書に下記のとおり、誤りがございました。お詫びして訂正いたします。

■平成 30 年度 住宅市場動向調査報告書 P229 グラフ

<誤>

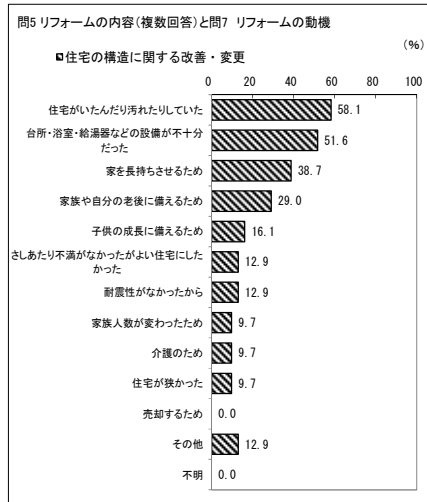

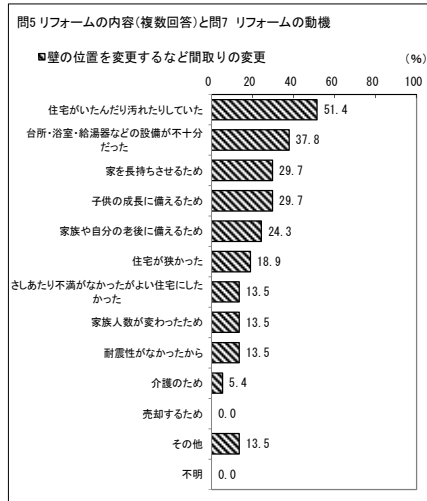


<正>

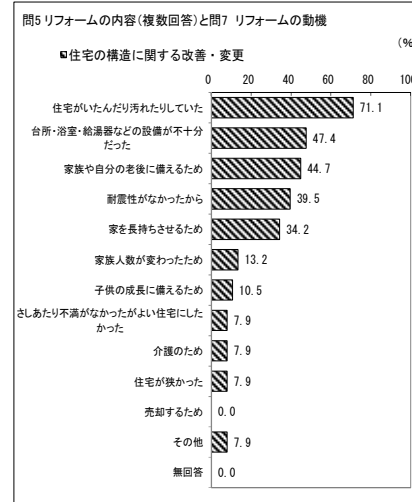
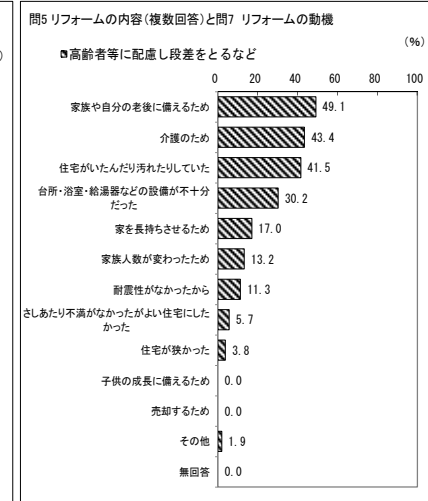



■平成 30 年度 住宅市場動向調査報告書 P230 グラフ

< 誤 >



< 正 >



■平成 30 年度 住宅市場動向調査報告書 P358 数表

< 誤 >

問5 リフォームの内容（複数回答）平成30年度 (単位：%)

| | 三大都市圏 | | | | | | | | | |
|-------------------------|----------------|---------------------------|---------------|------------------|------------------------|---------------|-------------------------|------|------|------|
| | リフォームの内容(複数回答) | | | | | | | | | |
| | 内装の模様替 えなど | 壁の位置を変 更するなど間 取りの変更 | 住宅外の改 善・変更 | 住宅内の設備 の改善・変更 | 住宅の構造に 関する改善・ 変更 | 冷暖房設備等 の変更 | 高齢者等に配 慮し段差をと るなど | その他 | 無回答 | |
| 住宅が狭かった | 1.8 | 3.6 | 18.9 | 1.3 | 2.3 | 9.7 | 1.8 | 4.5 | - | - |
| 台所・浴室・給湯器などの設備が不十分だった | 27.3 | 31.3 | 37.8 | 13.7 | 49.8 | 51.6 | 41.4 | 29.5 | 5.6 | 50.0 |
| 住宅がいたんだり汚れたりしていた | 46.5 | 68.8 | 51.4 | 55.4 | 45.6 | 58.1 | 38.7 | 47.7 | 38.9 | - |
| 家を長持ちさせるため | 29.8 | 27.1 | 29.7 | 60.9 | 20.2 | 38.7 | 18.9 | 29.5 | 5.6 | - |
| 耐震性がなかったから | 2.9 | 3.1 | 13.5 | 4.3 | 3.8 | 12.9 | 4.5 | 6.8 | 5.6 | - |
| さしあたり不満がなかったがよい住宅にしかかった | 14.4 | 13.5 | 13.5 | 13.7 | 15.6 | 12.9 | 19.8 | 6.8 | 16.7 | - |
| 子供の成長に備えるため | 6.1 | 7.8 | 29.7 | 5.2 | 6.1 | 16.1 | 11.7 | 6.8 | - | - |
| 家族や自分の老後に備えるため | 8.4 | 12.0 | 24.3 | 9.4 | 10.3 | 29.0 | 17.1 | 34.1 | - | - |
| 介護のため | 4.3 | 4.7 | 5.4 | 3.9 | 3.8 | 9.7 | 7.2 | 38.6 | 5.6 | - |
| 家族人数が変わったため | 3.0 | 5.2 | 13.5 | 2.1 | 4.6 | 9.7 | 4.5 | 13.6 | 5.6 | - |
| 売却するため | - | - | - | - | - | - | - | - | - | - |
| その他 | 12.3 | 8.3 | 13.5 | 7.3 | 9.5 | 12.9 | 18.9 | 6.8 | 50.0 | - |
| 無回答 | 0.7 | 0.5 | - | 0.9 | 0.4 | - | - | 2.3 | - | 50.0 |

< 正 >

問5 リフォームの内容（複数回答）平成30年度 (単位：%)

| | 三大都市圏 | | | | | | | | | |
|-------------------------|----------------|---------------------------|---------------|------------------|------------------------|---------------|-------------------------|------|------|------|
| | リフォームの内容(複数回答) | | | | | | | | | |
| | 内装の模様替 えなど | 壁の位置を変 更するなど間 取りの変更 | 住宅外の改 善・変更 | 住宅内の設備 の改善・変更 | 住宅の構造に 関する改善・ 変更 | 冷暖房設備等 の変更 | 高齢者等に配 慮し段差をと るなど | その他 | 無回答 | |
| 住宅が狭かった | 1.7 | 2.9 | 10.7 | 1.5 | 3.6 | 7.9 | 2.2 | 3.8 | - | 7.1 |
| 台所・浴室・給湯器などの設備が不十分だった | 24.1 | 28.2 | 41.1 | 15.6 | 45.3 | 47.4 | 34.8 | 30.2 | 7.7 | 35.7 |
| 住宅がいたんだり汚れたりしていた | 43.5 | 65.5 | 53.6 | 55.8 | 46.6 | 71.1 | 40.4 | 41.5 | 53.8 | 21.4 |
| 家を長持ちさせるため | 23.6 | 21.8 | 17.9 | 56.3 | 15.8 | 34.2 | 16.3 | 17.0 | 30.8 | 21.4 |
| 耐震性がなかったから | 3.6 | 7.3 | 17.9 | 8.5 | 5.3 | 39.5 | 5.6 | 11.3 | - | 7.1 |
| さしあたり不満がなかったがよい住宅にしかかった | 9.6 | 12.6 | 14.3 | 5.5 | 9.3 | 7.9 | 14.6 | 5.7 | 7.7 | 7.1 |
| 子供の成長に備えるため | 4.1 | 6.8 | 16.1 | 1.5 | 2.4 | 10.5 | 7.3 | - | 7.7 | 14.3 |
| 家族や自分の老後に備えるため | 9.8 | 16.5 | 30.4 | 10.6 | 13.8 | 44.7 | 15.2 | 49.1 | 7.7 | - |
| 介護のため | 5.0 | 4.4 | 5.4 | 2.5 | 3.6 | 7.9 | 5.6 | 43.4 | - | - |
| 家族人数が変わったため | 4.4 | 8.3 | 17.9 | 4.0 | 5.3 | 13.2 | 6.2 | 13.2 | - | - |
| 売却するため | 0.3 | 1.0 | - | - | - | - | - | - | - | - |
| その他 | 16.4 | 12.1 | 8.9 | 7.0 | 16.2 | 7.9 | 21.3 | 1.9 | 38.5 | 14.3 |
| 無回答 | 2.4 | 0.5 | 1.8 | 3.0 | 1.2 | - | 1.7 | - | - | 21.4 |